



REPUBLIKA HRVATSKA
Ministarstvo gospodarstva
i održivog razvoja



Izvješće o komunalnom otpadu za 2021. godinu

KLASA: 351-02/22-99/24

URBROJ: 517-12-1-3-1-22-2

Izvešće o komunalnom otpadu za 2021. godinu

Autori:

Eda Puntarić

Đurđica Požgaj

Željka Korica

Laila Gumhalter Malić

Marcela Kušević – Vukšić

Vibor Bulat

Jasna Kufrin

Autorica fotografije na naslovnici:

Eda Puntarić

Zagreb, srpanj 2022.

(Rev 2. - siječanj 2023.)

Ministarstvo gospodarstva i održivog razvoja, Radnička cesta 80, 10000 Zagreb, Hrvatska,
<https://mingor.gov.hr/>

Sadržaj:

Sažetak	6
1. Uvod.....	10
2. Pregled stanja od 1995. do 2021. godine	12
2.1. Obuhvat stanovništva organiziranim sakupljanjem komunalnog otpada u RH od 1995. do 2021. godine.....	12
2.2. Količine nastalog komunalnog otpada u RH od 1995. do 2021. godine	12
2.2.1. Ukupna količina nastalog komunalnog otpada	12
2.2.2. Komunalni otpad iz turizma.....	15
2.3. Odvojeno sakupljeni komunalni otpad u RH od 2010. do 2021. godine	15
2.4. Oporaba komunalnog otpada u RH od 2010. do 2021.....	17
2.5. Biorazgradivi komunalni otpad.....	20
2.5.1. Biootpad	22
2.6. Odlaganje komunalnog otpada.....	23
3. Nastanak i odvojeno sakupljanje komunalnog otpada u 2021. godini.....	25
3.1. Davatelji javne usluge	25
3.2. Količine nastalog komunalnog otpada u 2021. godini.....	26
3.3. Otpad iz turizma.....	29
3.4. Odvojeno sakupljanje komunalnog otpada	31
3.5. Sakupljanje komunalnog otpada u reciklažnim dvorištima	35
4. Gospodarenje komunalnim otpadom u 2021. godini u RH	36
4.1. Gospodarenje komunalnim otpadom u 2021. godini po županijama.....	36
4.2. Međuzupanijski prijevoz otpada miješanog komunalnog otpada	41
4.3. Odlaganje komunalnog otpada u RH u 2021. godini.....	42
4.4. Biorazgradivi otpad u 2021. godini.....	46
4.4.1. Biootpad, kompostane i bioplinska postrojenja u 2021. godini.....	47
5. Zaključak.....	50
5.1. Status Republike Hrvatske u postizanju nacionalnih i EU ciljeva vezanih uz komunalni otpad u 2021. godini.....	52
6. Pregled podataka o sakupljenom komunalnom otpadu u okviru javne usluge po županijama	53
1. Zagrebačka županija	53
2. Krapinsko - zagorska županija	55

3.	Sisačko - moslavačka županija	56
4.	Karlovačka županija.....	57
5.	Varaždinska županija	58
6.	Koprivničko - križevačka županija	59
7.	Bjelovarsko - bilogorska županija.....	60
8.	Primorsko - goranska županija.....	61
9.	Ličko - senjska županija.....	62
10.	Virovitičko - podravska županija.....	63
11.	Požeško - slavonska županija.....	64
12.	Brodsko - posavska županija	65
13.	Zadarska županija	66
14.	Osječko - baranjska županija	67
15.	Šibensko - kninska županija.....	68
16.	Vukovarsko-srijemska županija	69
17.	Splitsko - dalmatinska županija	70
18.	Istarska županija.....	71
19.	Dubrovačko - neretvanska županija	72
20.	Međimurska županija	73
21.	Grad Zagreb	74
7.	Prilozi	75
	Prilog 1: Pregled ukupnih količina sakupljenog komunalnog otpada u okviru javne usluge s uključenim količinama komunalnog otpada prikupljenim putem spremnika na javnoj površini, količina miješanog komunalnog otpada, broja stanovnika obuhvaćenih organiziranim sakupljanjem, količina komunalnog otpada po stanovniku i stope odvojenog sakupljanja, po JLS za 2021. godinu.....	76
	Prilog 2. Količine odvojeno sakupljenih frakcija komunalnog otpada sakupljenih u okviru javne usluge s uključenim količinama komunalnog otpada prikupljenim putem spremnika na javnoj površini za 2021. godinu	95
	Prilog 3. Podaci o tijeku miješanog komunalnog otpada prema porijeklu otpada (JLS), za 2021.....	110
	Prilog 4. Količine proizvodnog i komunalnog otpada odloženog na odlagališta otpada na koja se odlagao komunalni otpad u 2021. godini	129
	Prilog 5. Popis službenih odlagališta otpada, status operativnosti i sanacije, stanje s krajem 2021. godine.....	151
8.	Popis korištenih kratica i dodatna objašnjenja:	153
9.	Popis slika:	154
10.	Popis tablica:	155

11.	Korištena literatura:.....	158
-----	----------------------------	-----

Sažetak

Izvješće o komunalnom otpadu za 2021. godinu (u daljnjem tekstu: Izvješće) najvećim dijelom se temelji na podacima koje su u bazu Registar onečišćavanja okoliša (u daljnjem tekstu: baza ROO) prijavili:

- Davatelji javne usluge putem obrasca SO-1,
- Reciklažna dvorišta i trgovci otpada na malo putem obrazaca SO-3 i
- Obrađivači otpada putem obrasca OZO.

Uz prijavljene podatke u bazu ROO, korišteni su i podaci izvoznika otpada te je izrađena procjena količina za neobuhvaćeni dio stanovništva organiziranim sakupljanjem komunalnog otpada.

Baza ROO „zaključana“ je za unos podataka 1. lipnja 2022. godine nakon čega je 2. lipnja 2022. napravljen izvoz podataka. Dodatno su dopuštene manje izmjene podataka zbog uočenih pogrešaka i nedostataka ili na dojavu županijskog tijela i/ili inspekcije. Za potrebe izrade ovog Izvješća uzete su u obzir izmjene učinjene do 1. srpnja 2022. godine.

Obrada i analiza podataka te izrada Izvješća izrađena je u skladu sa odredbama Zakona o gospodarenju otpadom („Narodne novine“, broj 84/21, u daljnjem tekstu ZGO) koji je stupio na snagu 31. srpnja 2021. godine. Navedeno se posebno odnosi na primjenu definicije javne usluge sakupljanja komunalnog otpada (u daljnjem tekstu: javna usluga) iz članka 64. ZGO, prema kojoj javna usluga obuhvaća prikupljanje miješanog komunalnog otpada iz kućanstava i drugih izvora, biootpada iz kućanstava, reciklabilnog komunalnog otpada, opasnog komunalnog otpada i glomaznog otpada iz kućanstava, a koja je rezultirala novom metodologijom izračuna kada je riječ o količinama koje potječu od sakupljanja u okviru javne usluge.

Dodatno se kod izračuna stope recikliranja komunalnog otpada, za razliku od prethodnih Izvješća, primjenjuje metodologija propisana PROVEDBENOM ODLUKOM KOMISIJE (EU) 2019/1004 od 7. lipnja 2019. o utvrđivanju pravila za izračun, provjeru i dostavu podataka o otpadu u skladu s Direktivom 2008/98/EZ Europskog parlamenta i Vijeća te o stavljanju izvan snage Provedbene odluke Komisije C(2012) 2384. Navedena Provedbena odluka kod izračuna količina recikliranog otpada zahtjeva uključivanje samo količina koje su stvarno reciklirane odnosno bez nečistoća i neciljanih materijala koji su iz otpada izdvojeni prije ili tijekom samog postupka recikliranja.

Prilikom izračuna i procjena količina koristili su se podaci iz popisa stanovnika iz 2021. godine.

Podaci o komunalnom otpadu za 2021. godinu su prijavljeni za sve jedinice lokalne samouprave (u daljnjem tekstu: JLS), a sukladno prijavljenim podacima javnu uslugu prikupljanja miješanog komunalnog otpada u 2021. godini obavljalo je 194 tvrtki.

Obuhvat stanovništva organiziranim sakupljanjem komunalnog otpada u 2021. godini iznosio je 99,8 % te se u svim općinama i gradovima provodilo organizirano sakupljanje i odvoz komunalnog otpada.

U 2021. godini nastalo je 1.766.560 t komunalnog otpada, čime se ukupna količina vratila na vrijednost iz 2018. godine. U odnosu na prethodnu 2020. godinu to je povećanje od 4 %. Ako se promatra godišnja količina komunalnog otpada po stanovniku, ista je iznosila 454 kg što je najveća vrijednost u promatranom razdoblju od 1995. do 2021. godine. Navedeno se može pripisati korištenju popisa stanovnika iz 2021. godine koji je rezultirao značajno nižim vrijednostima od procjena stanovnika EUROSTAT-a koje su se koristile u prethodnim godinama.

Jedan od značajnih čimbenika koji su utjecali na povećanje ukupnih količina nastalog komunalnog otpada je veća aktivnost uslužnog sektora (ugostiteljskih objekata, povećan broj turističkih noćenja itd.) nakon usporenog rada/zatvaranja tijekom 2020. godine uslijed pandemije COVID-19.

U 2021. godini nastavlja se kontinuirano provođenje izobrazno - informativnih aktivnosti usmjerenih na podizanje svijesti građana o njihovoj ulozi u stvaranju i sprječavanju nastanka otpada te izdvajanju otpada na mjestu nastanka. Ulaže se u infrastrukturu za odvojeno prikupljanje komunalnog otpada poput spremnika za odvojeno prikupljanje sa kućnog praga, izgradnju reciklažnih dvorišta, nabavu vozila, izgradnju sortirnica i dr., što je rezultiralo povećanjem broja JLS s odvojenim sakupljanjem (sa 514 na 519) i povećanjem udjela odvojenog sakupljanja od 2 postotna boda u odnosu na prethodnu godinu. Time je **udio odvojenog sakupljenog komunalnog otpada** (sve vrste komunalnog otpada osim miješanog komunalnog otpada) **iznosio 43 %** odnosno 761.683 t, a **udio miješanog komunalnog otpada** (ključni broj 20 03 01) **u sakupljenom otpadu činio je 57 %** odnosno 1.004.877 t.

U 2021. godini također se bilježi porast broja JLS u kojima se provodilo odvojeno sakupljanje biootpada iz komunalnog otpada. Navedena aktivnost provodila se u 39 % JLS odnosno 215 JLS što je za 23 JLS više nego u prethodnoj godini. Odvojeno je sakupljeno 122.175 t biootpada iz komunalnog otpada odnosno 25 % procijenjene ukupne količine (494.583 t) što je porast za 1 postotni bod u odnosu na 2020. godinu. Slijedom navedenoga može se govoriti o riziku od nepostizanja nacionalnog Cilja 1.3. iz Plana gospodarenja otpadom Republike Hrvatske za razdoblje 2017. - 2022. godine (NN 3/17, 1/22) (u daljnjem tekstu: PGO RH)¹ propisanog za odvojeno sakupljanje biootpada.

Rezultat daljnjeg ulaganja u otvaranja i opremanja novih reciklažnih dvorišta u 2021. godini vidljiv je u porastu broja aktivnih reciklažnih dvorišta sa 186 na 201. Također se bilježi porast količina sakupljenog komunalnog otpada putem reciklažnih dvorišta za 5 % u odnosu na

¹ Cilj 1.3. – do 2022. godine odvojeno prikupiti 40 % mase proizvedenog biootpada koji je sastavni dio komunalnog otpada

prethodnu godinu. Reciklažna dvorišta su u 2021. godini preuzela ukupno 63.173t komunalnog otpada. Najviše je sakupljeno glomaznog otpada (41 %), otpadnog drva (19 %) i papira i kartona (9 %).

Od ukupne količine odvojeno sakupljenog komunalnog otpada (sve vrste komunalnog otpada osim miješanog komunalnog otpada), oprabljeno je 560.129 t, dok je količina stvarno recikliranog otpada iznosila 555.320 t (uklonjene nečistoće i nečiljani materijali). Time je **stopa uporabe² komunalnog otpada u 2021. godini iznosila 32 %, a stopa recikliranja³ 31 % što je za 2 postotna boda više nego u 2020. godini kada je stopa recikliranja iznosila 29 %**. Time još uvijek nije dostignut cilj koji sukladno čl. 54. ZOG i Okvirnoj direktivi o otpadu⁴ iznosi 50 %. Takođe je upitno dostizanje Cilja 1.2. iz PGO RH prema kojem je do 2022. godine potrebno minimalno uporabiti recikliranjem i pripremom za ponovnu uporabu 52 % komunalnog otpada.

Kada se razmatra stopa uporabe komunalnog otpada koji potječe od sakupljanja u okviru javne usluge, ista na nacionalnoj razini iznosi 16 % dok stopa recikliranja iznosi 15 %. Županije s najboljim rezultatima su Međimurska županija (40 %), Koprivničko - križevačka županija (33 %) i Varaždinska županija (31 %), a županije s najnižom stopom uporabe u okviru javne usluge su u Ličko - senjska županija (2 %) i Zadarska županija (2 %).

Nakon pribrajanja dodatno utvrđenih količina i procjena (otpad iz uslužnog sektora, otpad preuzet u okviru nacionalnog sustava za posebne kategorije otpada koji organizira Fond za zaštitu okoliša i energetska učinkovitost (u daljnjem tekstu: FZOEU)) te količina koje su prijavili trgovci na malo, najveće procijenjene stope uporabe i dalje se bilježe za Međimursku županiju (55 %), Varaždinsku županiju (48 %), Koprivničko-križevačku županiju (45 %) i Grad Zagreb (41 %), dok su županije sa najnižim vrijednostima stope uporabe i dalje Ličko – senjska županija (19 %) i Zadarska županija (20 %).

Deset kompostana je zaprimalo komunalni otpad na obradu. U 2021. godini zaprimljeno je 28 % više otpada nego prethodne godine. Navedeno povećanje objašnjava se uspostavom odvojenog sakupljanja biootpada u dodatnim JLS. Nakon izdvojenih nečistoća i nečiljanih materijala, 71.521 tona komunalnog otpada je uistinu obrađena postupkom kompostiranja. U jedanaest bioplinskih postrojenja anaerobnom digestijom obrađeno je 17.294 t komunalnog otpada. Riječ je o znatnom smanjenju od oko 37 % u usporedbi s prethodnom godinom kada je u bioplinskim postrojenjima obrađeno 27.356 t komunalnog otpada. Uzrok spomenutom

² *Oporaba* otpada je svaki postupak čiji je glavni rezultat uporaba otpada u korisne svrhe kada otpad zamjenjuje druge materijale koje bi inače trebalo uporabiti za tu svrhu ili otpad koji se priprema kako bi ispunio tu svrhu, u postrojenju ili u širem gospodarskom smislu.

³ *Recikliranje* otpada čine pojedini postupci uporabe kojima se otpadni materijali prerađuju u proizvode, materijale ili tvari za izvornu ili drugu svrhu. Recikliranje obuhvaća preradu organskog materijala, ali ne uključuje energetska uporabu i preradu u materijal koji se koristi kao gorivo ili materijal za nasipavanje.

⁴ Direktiva 2008/98/EZ Europskog parlamenta i Vijeća od 19. studenoga 2008. o otpadu i stavljanju izvan snage određenih direktiva

smanjenju je veliki udio nečistoća u odvojeno sakupljenom komunalnom biootpadu uslijed čega bioplinška postrojenja nisu bila u mogućnosti obraditi zaprimljeni biootpad.

Od 2005. do 2021. godine ukupno je evidentirano i prati se 317 lokacija službenih odlagališta, od čega je na 306 lokacija u navedenom razdoblju postojala mogućnost odlaganja komunalnog otpada. Od 80 odlagališta na koja se u 2021. godini odlagao komunalni otpad pripremu sanacije prijavilo je 15 odlagališta, sanacija je bila u tijeku na 28 odlagališta, a status saniranih ima ukupno 37 odlagališta.

Količina odloženog biorazgradivog komunalnog otpada na odlagališta u RH iznosila je 594.107 t. Time cilj iz članka 55. ZGO vezano za smanjenje odlaganja biorazgradivog komunalnog otpada nije dostignut.⁵

Tijekom 2021. godine odložena količina komunalnog otpada iznosila je 1.029.725 t. Od čega se 4.290 t odnosi na otpad upućen na odlaganje u Bosnu i Hercegovinu, te 84.093 t na nečistoće i neciljane materijale koji su izdvojeni prije samog postupka recikliranja i upućeni na odlaganje. Time je udio odloženog komunalnog otpada u 2021. godini iznosio 58 %. Riječ je o smanjenju od 2 postotna boda u odnosu na 2020. godinu.

Pored 58 % odloženog i 32 % oporabljene komunalnog otpada, 8 % komunalnog otpada je upućeno u postrojenja za mehaničko-biološku obradu otpada (MBO postrojenja), dok je preostali dio od 2 % obrađen nekim od ostalih postupaka predobrade (miješanje, prepakiranje...), privremeno uskladišten ili pripada dijelu procijenjenih količina za neobuhvaćeni dio stanovništva kojima se nije moglo utvrditi postupanje.

⁵ Najveća dopuštena masa biorazgradivog komunalnog otpada čije odlaganje u kalendarskoj godini se može dopustiti svim dozvolama za gospodarenje otpadom u Republici Hrvatskoj je 264.661 tona, što je 35% mase biorazgradivog komunalnog otpada proizvedenog u 1997. godini.

1. Uvod

Komunalni otpad je otpad nastao u kućanstvu i otpad koji je po prirodi i sastavu sličan otpadu iz kućanstva, osim proizvodnog otpada i otpada iz poljoprivrede i šumarstva. Sukladno Okvirnoj direktivi o otpadu⁶, komunalni otpad obuhvaća otpad koji odgovara vrstama otpada iz podgrupe 15 01 (otpadna ambalaža, uključujući odvojeno sakupljenu ambalažu iz komunalnog otpada) i grupe 20 (otpad iz kućanstava i slični otpad iz obrta, industrije i ustanova, uključujući odvojeno sakupljene sastojke) Kataloga otpada⁷ uz iznimku sljedećih vrsta otpada: 20 02 02 (zemlja i kamenje), 20 03 04 (muljevi iz septičkih jama) i 20 03 06 (otpad nastao čišćenjem kanalizacije). Otpad iz ostalih grupa Kataloga otpada se ne smatra komunalnim otpadom, osim u slučajevima kada se komunalnom otpadu nakon postupaka obrade dodijeli ključni broj iz grupe 19 Kataloga otpada.

U svrhu ispravnog i dosljednog korištenja ključnih brojeva iz Kataloga otpada na mrežnim stranicama MINGOR uspostavljena je aplikacija pod nazivom „Aplikacija KB*-odredi ključni broj otpada“ (dostupna na poveznici: <http://roo.azo.hr/katOtpada/>) u sklopu koje se daju i savjeti za postupak kategorizacije otpada (<https://www.haop.hr/hr/tematska-podrucja/otpad-registri-oneciscavanja-i-ostali-sektorski-pritisci/gospodarenje-otpadom-12>).

Obveza vođenja podataka o komunalnom otpadu za 2021. godinu bila je propisana Zakonom o održivom gospodarenju otpadom („Narodne novine“, broj 94/13, 73/17, 14/19, 98/19) do srpnja 2021., od kada je na snazi ZGO. Pravilnikom o gospodarenju otpadom („Narodne novine“, broj 117/17, 81/20) te Pravilnikom o registru onečišćavanja okoliša („Narodne novine“, broj 87/15) (u daljnjem tekstu Pravilnik ROO) također se propisuju obveze vezane uz načine i rokove za evidenciju i prijavu podataka o komunalnom otpadu u Informacijski sustav zaštite okoliša kojeg uspostavlja i vodi MINGOR.

Pravilnikom ROO definirani su obveznici dostave podataka, rokovi dostave podataka, količinski pragovi za prijavu podataka za proizvođače otpada, sadržaj obrazaca za prijavu podataka i dr. Davatelji javne usluge podatke o sakupljenim količinama komunalnog otpada unose u obrazac SO-1 i to isključivo za vrste otpada iz grupe 20 i podgrupe 15 01 Kataloga otpada prikupljene u okviru javne usluge sakupljanja komunalnog otpada. Reciklažna dvorišta i trgovci otpada na malo podatke o preuzetim količinama otpada unose u obrasce SO-3. Podatke o količinama komunalnog otpada koje nisu sakupljene u okviru javne usluge sakupljači unose u obrazac SO-2. Podaci o oporabljenim/zbrinutim količinama komunalnog otpada unose se u obrazac OZO. Za potrebe prijave podataka, obveznici na temelju ishodenog korisničkog računa koriste aplikaciju ROO dostupnu na mrežnim stranicama MINGOR.⁸ Upravni odjeli za zaštitu okoliša u županijama i Gradu Zagrebu obvezni su u suradnji s nadležnom inspekcijom osigurati provjeru potpunosti, dosljednosti i vjerodostojnosti podataka odnosno osigurati kontrolu

⁶ Direktiva 2008/98/EZ i pripadajuće izmjene

⁷ Pravilnik o Katalogu otpada („Narodne novine“, broj 90/15)

⁸ <http://roo.azo.hr/>

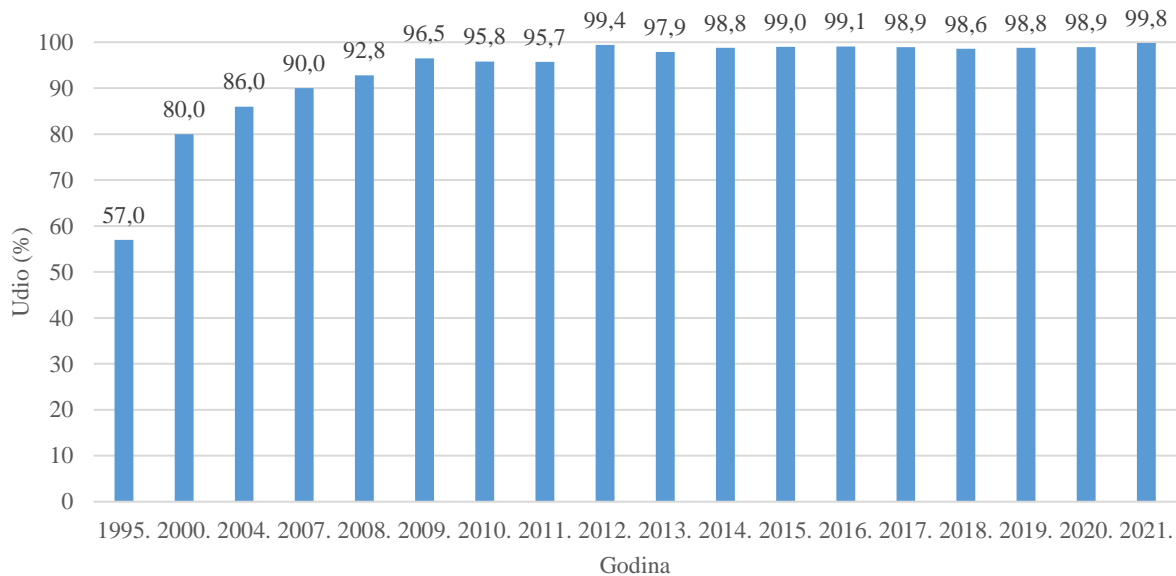
kvalitete dostavljenih podataka. Uz Upravne odjele dodatnu kontrolu kvalitete podataka provodi i MINGOR. Na temelju verificiranih podataka MINGOR izrađuje godišnja izvješća te ih objavljuje na svojim mrežnim stranicama.⁹

⁹ <http://www.haop.hr/hr/tematska-podrucja/otpad-i-registri-oneciscavanja/gospodarenje-otpadom/izvjesca>

2. Pregled stanja od 1995. do 2021. godine

2.1. Obuhvat stanovništva organiziranim sakupljanjem komunalnog otpada u RH od 1995. do 2021. godine

U razdoblju od 2014. do 2020. godine obuhvat stanovništva organiziranim sakupljanjem komunalnog otpada stagnira te isti iznosi oko 99 %. U 2021. godini organiziranim sakupljanjem komunalnog otpada bile su obuhvaćene sve JLS u RH, a obuhvat je iznosio 99,8 % odnosno svega 0,2 % stanovništva nije bilo obuhvaćeno organiziranim sakupljanjem (Slika 1).



Slika 1. Obuhvat stanovništva organiziranim sakupljanjem komunalnog otpada u RH u razdoblju od 1995. do 2021.

2.2. Količine nastalog komunalnog otpada u RH od 1995. do 2021. godine

2.2.1. Ukupna količina nastalog komunalnog otpada

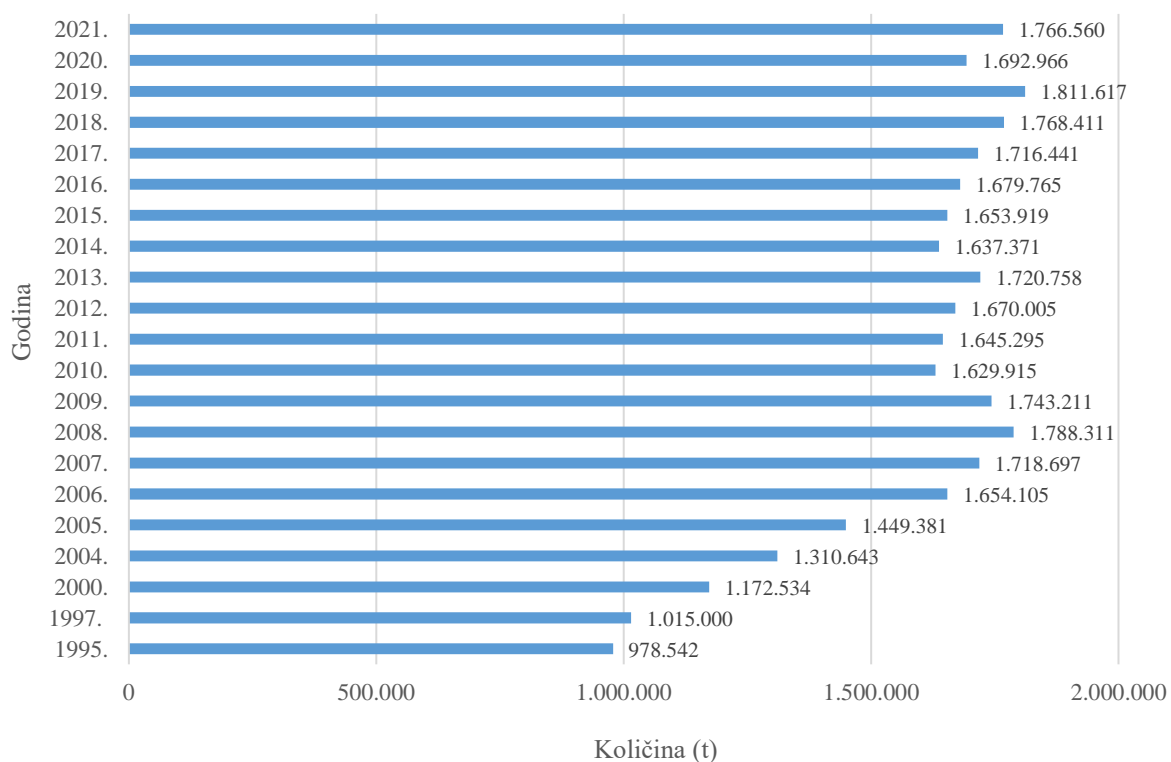
Podaci o nastalom komunalnom otpadu u Republici Hrvatskoj do 2005. godine u najvećoj mjeri temeljili su se na procjenama. Od 2006. godine nadalje količine se određuju prema podacima prijavljenim od strane obveznika, uz dodatnu procjenu podataka za udio stanovništva koji nije obuhvaćen organiziranim sakupljanjem i za općine za koje podaci nisu dostavljeni.

Valja naglasiti kako se od 2011. godine u izračunu koriste i podaci o komunalnom otpadu (otpadni papir i karton, ambalažni otpad, otpadna jestiva ulja, baterije i akumulatori...) iz uslužnog sektora (škole, vrtići, uredi, hoteli, trgovine...) te podaci o posebnim kategorijama otpada sakupljenim u okviru sustava kojeg organizira FZOEU.

Također, od 2015. godine, sukladno uputi Eurostat-a u komunalni otpad više se ne ubrajaju sljedeće vrste otpada: 20 02 02 (zemlja i kamenje), 20 03 04 (muljevi iz septičkih jama) i 20 03

06 (otpad nastao čišćenjem kanalizacije). Navedeno je naknadno propisano i revidiranom Okvirnom direktivom o otpadu¹⁰.

Dugogodišnji rast količina nastalog komunalnog otpada od 1995. godine zaustavljen je 2008. godine, nakon čega se do 2010. godine bilježi smanjenje prijavljenih količina, što se može pripisati gospodarskoj krizi. Od 2011. godine do 2019. godine količine nastalog komunalnog otpada ponovo su u kontinuiranom porastu, te se kreću između 1,6 milijuna t i 1,8 milijuna t s iznimkom u 2013. godini, kada se uslijed sanacije divljih odlagališta bilježe nešto veće količine nastalog komunalnog otpada. U 2020. godini, kao posljedica pandemija COVID-19 uslijed koje je došlo do značajnog smanjenja rada uslužnog sektora (zatvaranje ugostiteljskih objekata, smanjen broj turističkih noćenja) količine komunalnog otpada pale su na vrijednost iz 2014. godine. Pojačavanjem aktivnosti uslužnog sektora (ugostiteljskih objekata, povećan broj turističkih noćenja itd.) u 2021. godini količina komunalnog otpada opet raste te iznosi 1.766.560 t što je približno jednako vrijednosti iz 2018. godine (slika 2).



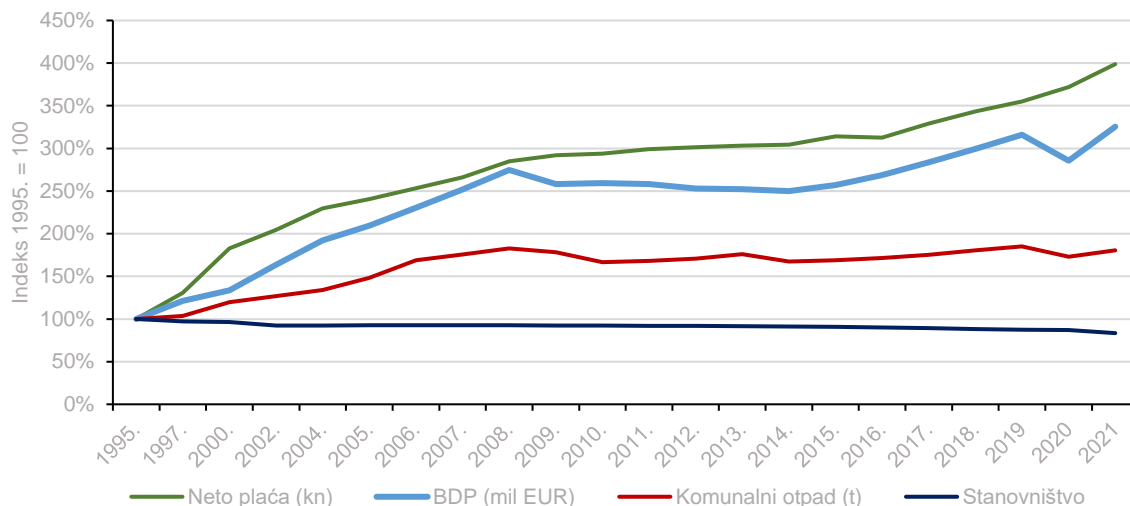
Slika 2. Količine ukupno nastalog komunalnog otpada u RH, 1995.-2021.

Evidentirani porast nastale količine ne ide u prilog cilju iz PGO RH prema kojem je do 2022. godine potrebno smanjiti ukupnu količinu proizvedenog (nastalog) komunalnog otpada za 5 % u odnosu na 2015. godinu odnosno na vrijednost od 1.571.300 t.

Kao rezultat intenzivnijeg provođenja izobrazno-informativnih aktivnosti jačanja svijesti i odgovornosti za građane, zatim intenzivnijeg provođenja aktivnosti promocije ponovne

¹⁰ Direktiva 2018/851/EU

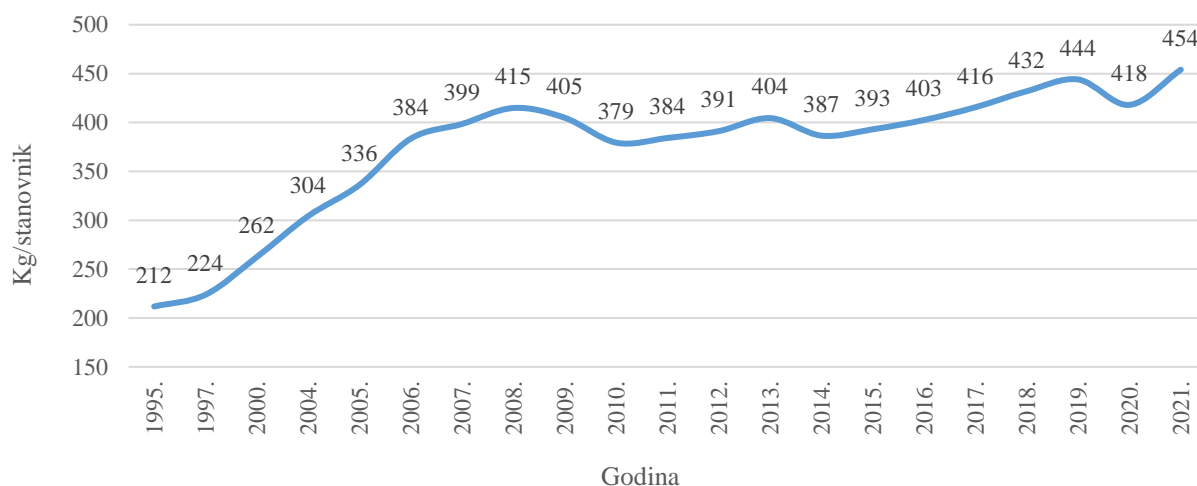
uporabe proizvoda, u razdoblju od 2017. do 2021. godine u RH se bilježi blago razdvajanje gospodarskog rasta od količina nastalog komunalnog otpada. U navedenom razdoblju, prosječna mjesečna isplaćena neto plaća porasla je za ukupno 17 %, dok je porast količine komunalnog otpada iznosio 3 % (Slika 3).



Slika 3. Razdvajanje veze između stvaranja komunalnog otpada i gospodarskog razvoja

Kada se promatra godišnja količina komunalnog otpada koja je nastala po stanovniku, ista je iznosila 454 kg što je najveća vrijednost u promatranom razdoblju od 1995. do 2021. godine. Navedeno se može pripisati korištenju popisa stanovnika iz 2021. godine koji je rezultirao značajno nižim vrijednostima od procjena stanovnika EUROSTAT-a koje su se koristile u prethodnim godinama (

Slika 4).



Slika 4. Godišnje količine nastalog komunalnog otpada po stanovniku u RH, 1995.-2021.¹¹

2.2.2. Komunalni otpad iz turizma

Kao rezultat porasta broja turističkih noćenja, u razdoblju od 2015. do 2019. godine bilježi se porast količine komunalnog otpada koji nastaje u turizmu za 93 %. U 2020. godini, kao posljedica značajnog pada turističkih noćenja uzorkovanog pandemijom COVID-19 dolazi do značajnog pada i količina komunalnog otpada iz turizma na vrijednosti prije 2015. godine. U 2021. godini povećanjem dolazaka turista povećava se i evidentirana količina komunalnog otpada iz turizma te iznosi 136.512 t (Tablica 1).

Tablica 1. Količina komunalnog otpada iz turizma, 2015.-2021.

Godina	Količina komunalnog otpada iz turizma (t) ¹²	Udio u ukupnom komunalnom otpadu (%)	Ekvivalentno broju stanovnika
2015.	98.960	6,0	256.374
2016.	139.535	8,3	355.956
2017.	155.958	9,1	374.899
2018.	165.251	9,3	382.525
2019.	171.505	9,5	386.273
2020.	83.794	5,0	200.464
2021.	136.512	7,7	312.384

2.3. Odvojeno sakupljeni komunalni otpad u RH od 2010. do 2021. godine

Količine odvojeno sakupljenog komunalnog otpada (uključujući i mješoviti otpad poput glomaznog otpada i sl.) u porastu su od 2010. do 2013. godine (Tablica 2.). Značajan godišnji porast zabilježen je u 2012. godini čemu je zasigurno pridonijela i izmjena metodologije izračuna odnosno uključivanje u izračun količina komunalnog otpada iz uslužnog sektora koje se mogu smatrati komunalnim otpadom te količina sakupljenih u okviru sustava za posebne kategorije otpada koji organizira FZOEU.

U 2014. i 2015. godini bilježe se nešto niže količine odvojeno sakupljenog komunalnog otpada kao posljedica nižih količina ukupno nastalog komunalnog otpada. U 2016. godini količine odvojeno sakupljenog komunalnog otpada premašuju vrijednost iz 2013. godine i dalje kontinuirano rastu.

U 2021. godini bilježi se porast količina od oko 10 % u odnosu na 2020. godinu odnosno za 67.524 t (Tablica 2).

Tablica 2. Količine odvojeno sakupljenog komunalnog otpada od 2010. do 2021. godine

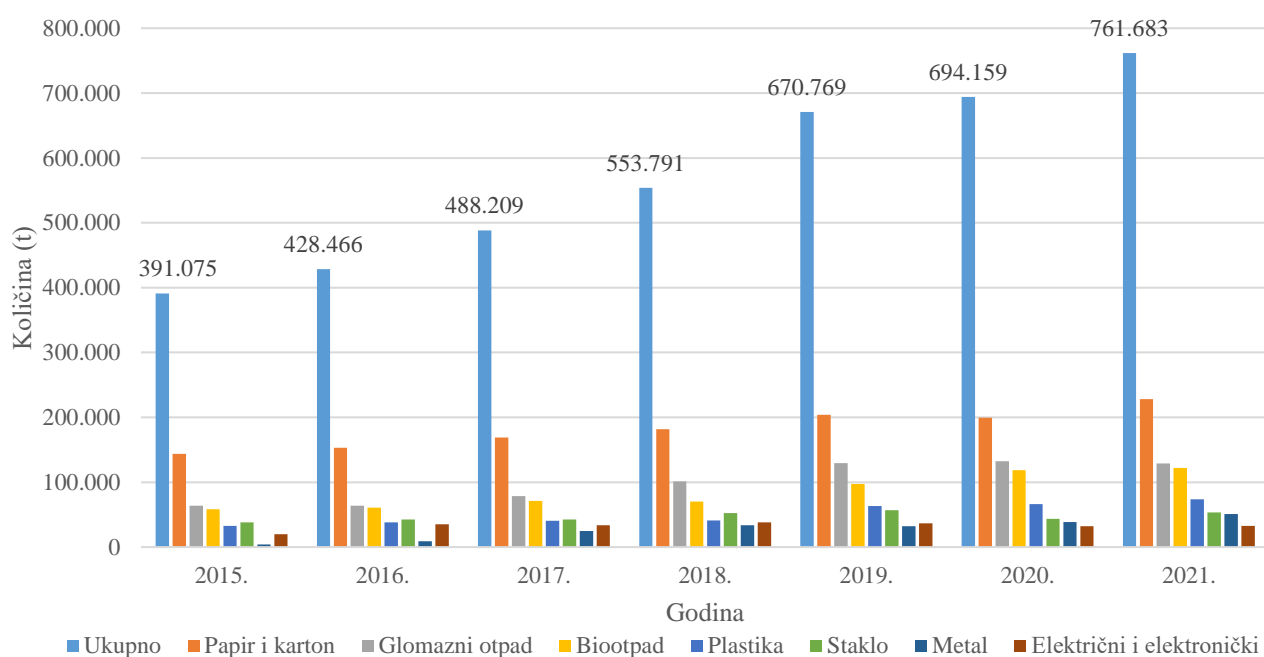
Godina	Odvojeno sakupljeni komunalni otpad (t)
2010.	227.651
2011.	268.053
2012.	382.078

¹¹ U svrhu usklađenja s Eurostat-ovom metodologijom utvrđivanja količina komunalnog otpada po stanovniku, do 2020. izvještajne godine korišteni su godišnji podaci o broju stanovnika na 1. siječnja iz Eurostatove baze podataka „Population (national level)“ - <https://ec.europa.eu/eurostat/data/database>, dok se za 2021. godinu koristio službeni popis stanovnika 2021. DZS-a.

¹² Količine otpada iz turizma utvrđene korištenjem metodologije iz priručnika „Methodological work on measuring the sustainable development of tourism, Part 2: Manual on sustainable development indicators of tourism“, European Commission, 2006. Kao izvor podataka o broju noćenja korišten je sustav eVisitor (Informacijski sustav za prijavu i odjavu turista).

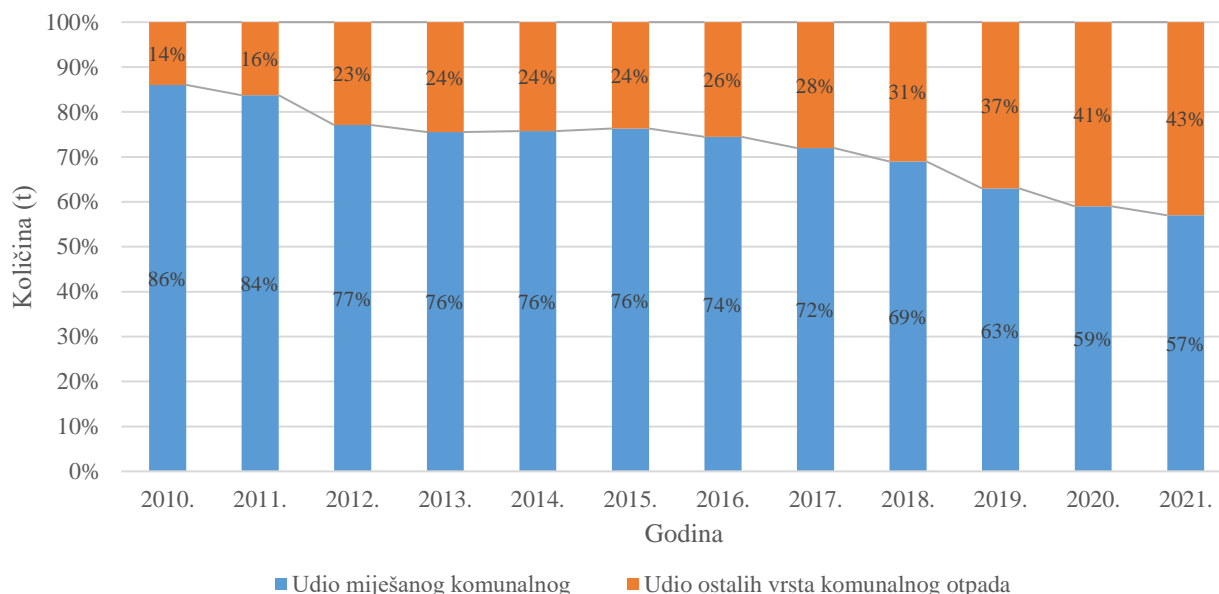
Godina	Odvojeno sakupljeni komunalni otpad (t)
2013.	421.182
2014.	396.594
2015.	391.075
2016.	428.466
2017.	488.209
2018.	553.791
2019.	670.769
2020.	694.159
2021.	761.683

Najveći porast odvojenog prikupljanja komunalnog otpada u odnosu na prethodnu godinu zabilježen je za otpad od metala. Također se bilježe nešto značajniji porast količina odvojenog sakupljanja i za otpadno staklo, otpadni papir i karton te otpad od plastike (Slika 5).



Slika 5. Količine odvojeno sakupljenog komunalnog otpada u RH, 2015.-2021.

Udio odvojeno sakupljenog komunalnog otpada (uključujući i mješoviti otpad poput glomaznog otpada, otpada od čišćenja ulica i dr.) u 2021. godini iznosio je 43 % (Slika 6). Riječ je o porastu od 2 postotna boda u odnosu na 2020. godinu.



Slika 6. Udio odvojeno sakupljenog komunalnog otpada i miješanog komunalnog otpada u RH, 2010.-2021.

Najveći skok udjela odvojenog sakupljanja komunalnog otpada evidentiran je u razdoblju od 2017. do 2021. godine i to za 15 postotnih bodova. Navedeno je rezultat kontinuiranog ulaganja u infrastrukturu za odvojeno prikupljanje komunalnog otpada poput spremnika za odvojeno prikupljanje s kućnog praga, reciklažnih dvorišta, vozila za odvojeno prikupljanje, sortirnice, a koje se ubrzanom dinamikom provodilo upravo u tom promatranom razdoblju. U skladu s navedenim broj JLS koje su provodile odvojeno sakupljanje porastao je 457 JLS u 2017. na 519 JLS u 2021. godini. Time odvojeno sakupljanje nije uspostavljeno još u 37 JLS (7 %).

Udio odvojenog sakupljanja u okviru javne usluge u 2021. godini iznosio je 23 %, što je porast od 1 postotnog boda u donosu na 2020. godinu.¹³

2.4. Oporaba komunalnog otpada u RH od 2010. do 2021.

U 2021. godini 74 % odvojeno sakupljenog komunalnog otpada stvarno je oporabljeno, dok je preostala količina bila privremeno uskladištena ili je završila na odlagalištima (direktno ili kao izdvojene nečistoće).

Okvirnom direktivom o otpadu i Provedbenom Odlukom Komisije (EU) 2019/1004¹⁴ propisana je nova metodologija za izračun ostvarivanja propisanih ciljeva za recikliranje koje su članice

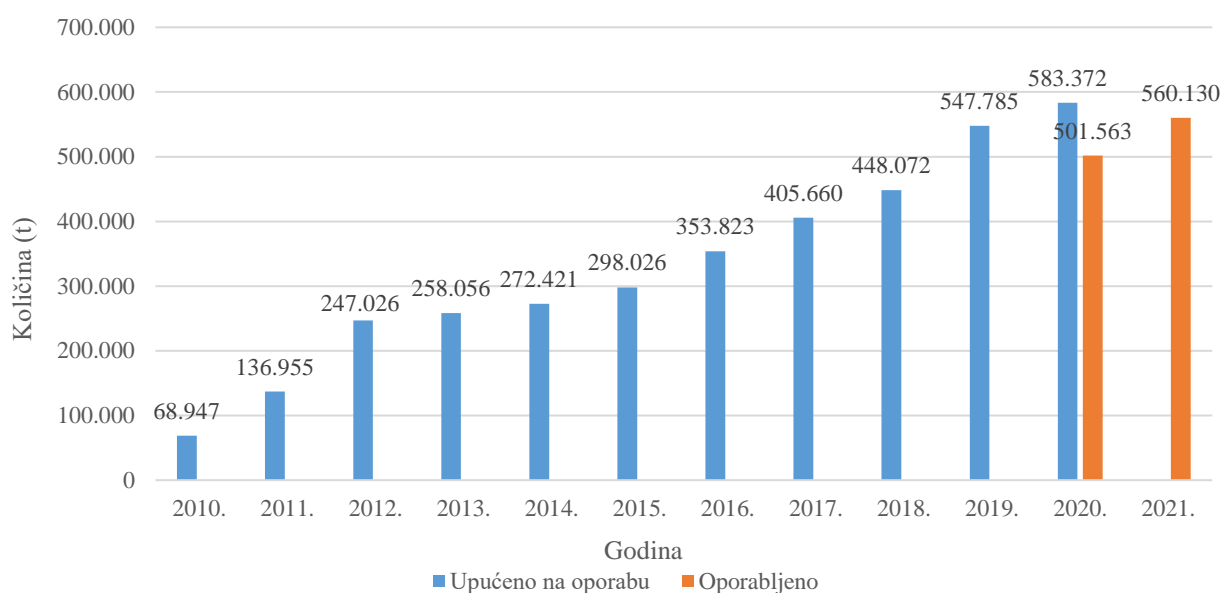
¹³ Izračun se temelji na definiciji javne usluge iz članka 64. ZOG, prema kojoj uključuje prikupljanje miješanog komunalnog otpada iz kućanstava i drugih izvora, biootpada iz kućanstava, reciklabilnog komunalnog otpada, opasnog komunalnog otpada i glomaznog otpada iz kućanstava.

¹⁴ Provedbena Odluka Komisije (EU) 2019/1004 od 7. lipnja 2019. godine o utvrđivanju pravila za izračun, provjeru i dostavu podataka o otpadu u skladu s Direktivom 2008/98/EZ Europskog parlamenta i Vijeća

EU obvezne primjenjivati od 2020. izvještajne godine nadalje. Sukladno toj metodologiji masa recikliranog komunalnog otpada računa se kao masa komunalnog otpada koja ulazi u postupak recikliranja, a koja uključuje samo količine komunalnog otpada koje se u određenom postupku recikliranja prerađuju u proizvode, materijale ili tvari koji nisu otpad odnosno količine u koje se ne ubrajaju izdvojene primjese iz otpada koje nisu željeni materijal za daljnje recikliranje.

Slijedom navedenoga MINGOR je izradio rekalkulaciju količina recikliranog otpada na nacionalnoj razini za 2020. godinu iskazanih u Izvješću za 2020. godinu. Iste su iskazane na slici 7 uz količine prema starom izračunu. Prosječni udio neciljnih materijala i nečistoća u količinama otpada upućenim na oporabu iznosio je u 2020. godini 14 %.

Za 2021. godinu količine oporabljenog otpada su utvrđene korištenjem nove metodologije odnosno prikazuju stvarno reciklirani komunalni otpad bez uključenih nečistoća i neciljanih materijala, a prosječni udio neciljanih materijala i nečistoća u količinama upućenim na oporabu iznosio je 13 %.



Slika 7. Količine komunalnog otpada upućenog na oporabu, RH, 2010.-2021.

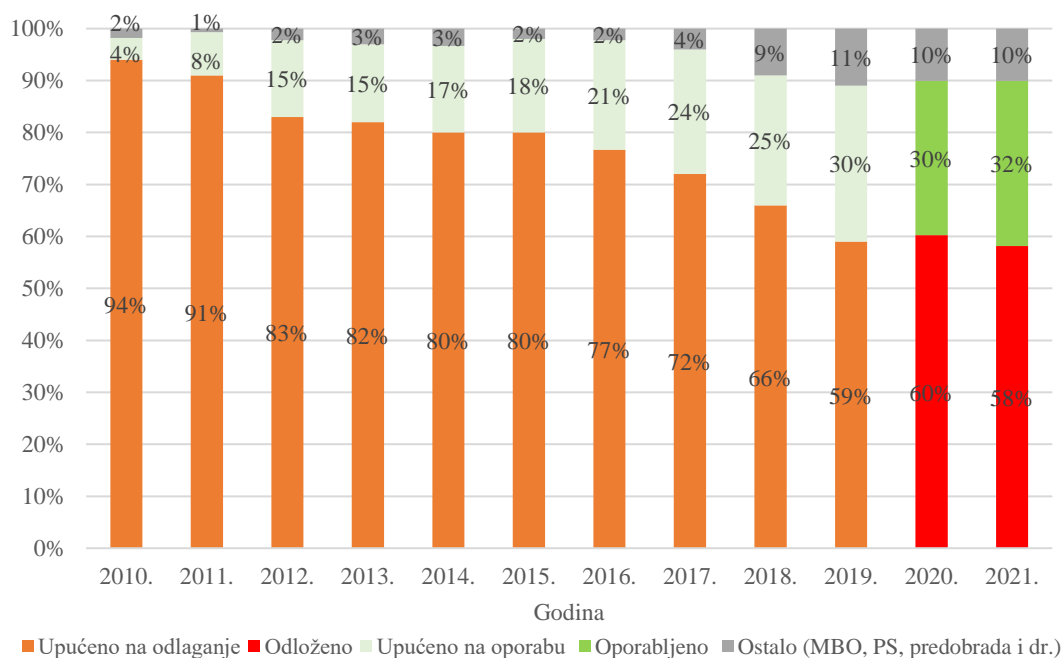
Slika 8. prikazuje način gospodarenja komunalnim otpadom u razdoblju od 2010. do 2021. godine po najzastupljenijim postupcima obrade. Udio količina komunalnog otpada koji se upućivao na oporabu u razdoblju od 2010. do 2019. godine povećao sa 4 % na 30 %. Navedene vrijednosti obuhvaćaju i neciljane materijale i nečistoće koje se prije ili tijekom postupka recikliranja izdvajaju.

Za razliku od prethodno navedenog razdoblja, od 2020. izvještajne godine nadalje iskazani udio oporabljenog otpada odnosi se na stvarno oporabljeni otpad bez prisutnih neciljanih materijala i nečistoća. Time udio oporabljenog otpada za 2020. godinu iznosi 30 %, a za 2021. godinu 32 %.

Paralelno s povećavanjem udijela komunalnog otpada upućenog na uporabu, u razdoblju od 2010. do 2019. godine dolazi do smanjenja količina komunalnog otpada upućenog na odlaganje koje se smanjilo s 94 % na 59 %.

Izmjenom metodologije za izračun stope uporabe dolazi i do zanemarivog povećavanja udjela odloženog otpada jer su se neciljani materijali i nečistoće izdvojeni prije samog procesa recikliranja upućivali na odlaganje. U skladu s navedenim 2020. godine udio odloženog komunalnog otpada iznosio je 60 % dok se u 2021. godini evidentira smanjenje za 2 postotna boda te udio odloženog komunalnog otpada iznosi 58 %.

Pored 32 % oporabljenog i 58 % odloženog komunalnog otpada, preostalih 10 % upućeno je na ostale postupke obrade i to uglavnom u postrojenja na mehaničko-biološku obradu otpada (MBO), dok se zanemarivi dio odnosi na druge postupke predobrade, privremeno skladištenje i procijene za neobuhvaćeni dio stanovništva za koje nije moguće utvrditi postupanje (Slika 8).



Slika 8. Udio komunalnog otpada RH po postupcima obrade, 2010.- 2021.

U MBO postrojenjima, otpad koji nije upućen na recikliranje, nakon postupka sortiranja i biosušenja, se odlaže na bioreaktorske plohe. Period punjenja bioreaktorske plohe je pet (5) godina. Predviđeno je da će prvo razdoblje punjenja bioreaktorskih ploha u RH završiti do sredine 2023. godine. Nakon potpunog zapunjenja bioreaktorske plohe i po završetku svih procesa obrade, na bioreaktorskoj plohi zaostaje stabilan otpad (KBO 19 06 04).

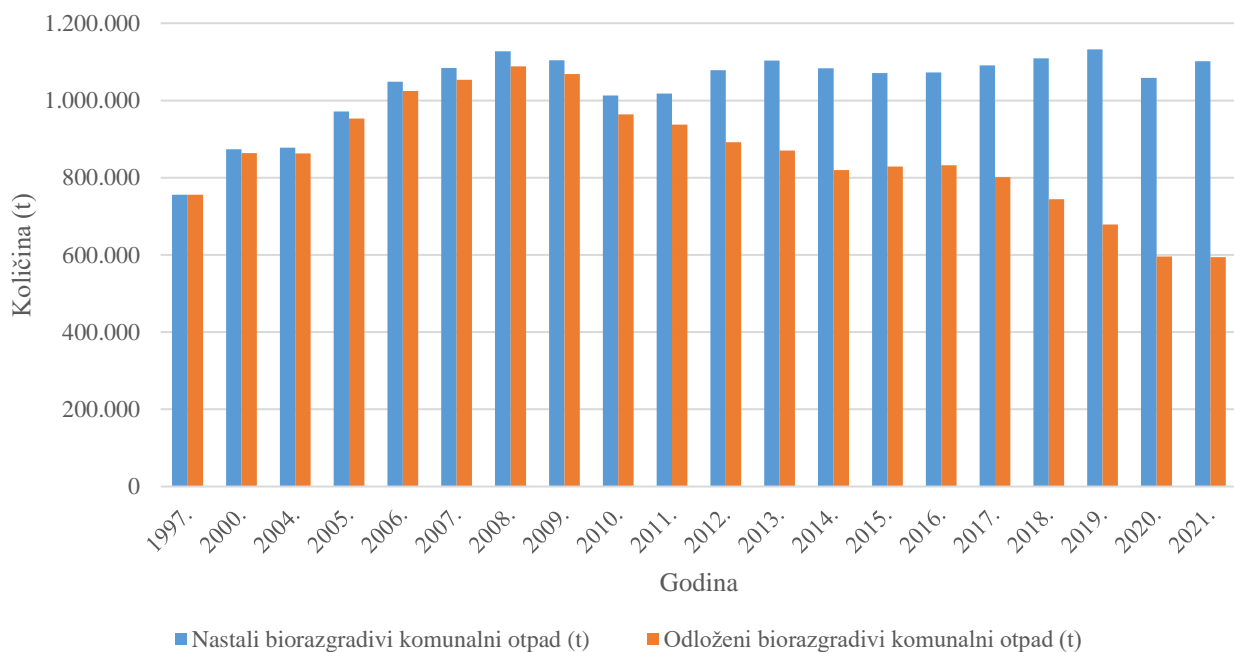
2.5. Biorazgradivi komunalni otpad

ZOG je biorazgradivi komunalni otpad definirao kao svaki otpad ili dio otpada koji podliježe anaerobnoj ili aerobnoj razgradnji, kao što je otpad iz vrtova, otpad od hrane te papir i karton.

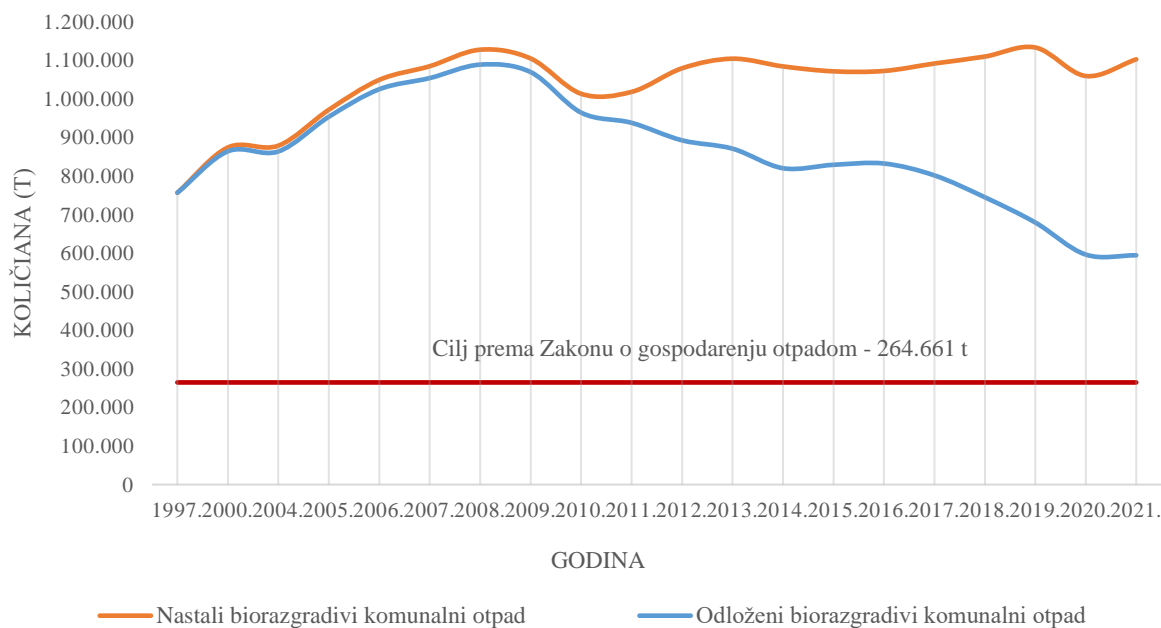
Frakcije biorazgradivog komunalnog otpada bi trebale biti u što većoj mjeri odvojeno sakupljene iz komunalnog otpada i zbrinute na način koji bi omogućio postizanje cilja vezanog za odlaganje biorazgradivog komunalnog otpada, propisanog člankom 55. ZOG prema kojem najveća dopuštena masa biorazgradivog komunalnog otpada čije odlaganje u kalendarskoj godini se može dopustiti svim dozvolama za gospodarenje otpadom u RH je 264.661 tona, što je 35% mase biorazgradivog komunalnog otpada proizvedenog u 1997. godini.

U razdoblju od 1997. do 2010. godine količine odloženog biorazgradivog komunalnog otpada rastu s porastom količina nastalog biorazgradivog komunalnog otpada. Od 2011. godine nadalje, uz evidentirani porast nastalih količina biorazgradivog otpada, odložene količine su u padu kao posljedica provođenja mjera odvojenog sakupljanja komunalnog otpada. U 2018. godini su u rad puštena dva centra za gospodarenje otpadom (postrojenja za MBO) što je dodatno pridonjelo smanjenju odloženog biorazgradivog komunalnog otpada (Slika 9).

Količina nastalog biorazgradivog komunalnog otpada u 2021. godini iznosi 1.101.925 t, od čega je odloženo 594.107 t. Riječ je o zanemarivom smanjenju u odnosu na prethodnu 2020. godinu kada je ta vrijednost iznosila 596.013 t. Time je propisani cilj premašen za 329.446 t (Slika 9).



Slika 9. Nastali i odloženi biorazgradivi komunalni otpad u RH, 1997.-2021.



Slika 10. Nastali i odloženi biorazgradivi komunalni otpad za razdoblje od 1997. do 2021. u odnosu na ciljanu količinu propisanu ZOG-om

Kod utvrđivanja količina nastalog biorazgradivog komunalnog otpada za razdoblje od 2015. do 2021. godine korišteni su koeficijenti za izračunavanje biorazgradive komponente komunalnog otpada iz publikacije „Metodologija za određivanje sastava i količina komunalnog odnosno miješanog komunalnog otpada s naputkom za naručivanje i provedbu određivanja prosječnog sastava komunalnog odnosno miješanog komunalnog otpada“ (HAOP, 2015.)¹⁵.

U izračunu prije 2015. godine koristili su se koeficijenti dobiveni na temelju dostavljenih analiza sastava otpada i/ili procjena dobivenih od pojedinih komunalnih tvrtki te poseban koeficijent za miješani komunalni otpad prema preporuci Eurostat-a, za zemlje koje nemaju određen sastav miješanog komunalnog otpada.

Slijedom navedenoga zaključno s 2014. godinom u izračunu biorazgradivog otpada u miješanom komunalnom otpadu koristio se koeficijent 67 %, dok se od 2015. godine nadalje koristi koeficijent 65 %.

Podaci o odloženom biorazgradivom komunalnom otpadu do 2012. godine temelje se na prijavama odlagališta otpada u bazu ROO, dok se podaci za 2013. godinu i nadalje temelje na prijavama operatera odlagališta u bazu OOO sukladno obvezi iz stavka 5. članka 39. ZOG.

Operaterima odlagališta je preporučeno da za izračun koriste vlastitu analizu sastava otpada, ukoliko je ista provedena na odlagalištu.

¹⁵http://www.haop.hr/sites/default/files/uploads/dokumenti/021_otpad/Projekti/OTP_PR_Metodologija20za%20odredivanje%20sustava%20komunalnog%20otpada.pdf

2.5.1. Biootpad

Biootpad je ZOG-om definiran kao biološki razgradiv otpad iz vrtova i parkova, hrana i kuhinjski otpad iz kućanstava, restorana, ugostiteljskih i maloprodajnih objekata i slični otpad iz prehrambene industrije. Prema Katalogu otpada¹⁶ komunalni biootpad obuhvaća sljedeća četiri ključna broja:

- 20 01 08 (biorazgradivi otpad iz kuhinja i kantina);
- 20 01 25 (jestiva ulja i masti);
- 20 02 01 (biorazgradivi otpad iz vrtova i parkova) i
- 20 03 02 (otpad s tržnica).

Nakon višegodišnjeg trenda ustaljenih vrijednosti količina nastalog biootpada iz komunalnog otpada koje su u razdoblju od 2012. do 2019. godine iznosile oko 530.000 t, u 2020. i 2021. godini se evidentira pad navedenih količina između 7 % i 8 % kao posljedica smanjenja količina nastalog miješanog komunalnog otpada.¹⁷

Ukupno je u 2021. godini nastalo 494.583 tona biootpada iz komunalnog otpada. Odvojeno je sakupljeno 122.175 t biootpada iz komunalnog otpada odnosno 25 % što je porast za 1 postotni bod u odnosu na 2020. godinu. Odvojeno sakupljanje biootpada provodilo se u svim županijama, ali na području samo 215 JLS (39 % svih JLS). Riječ je o povećanju za 23 JLS u odnosu na prethodnu godinu (192 JLS).

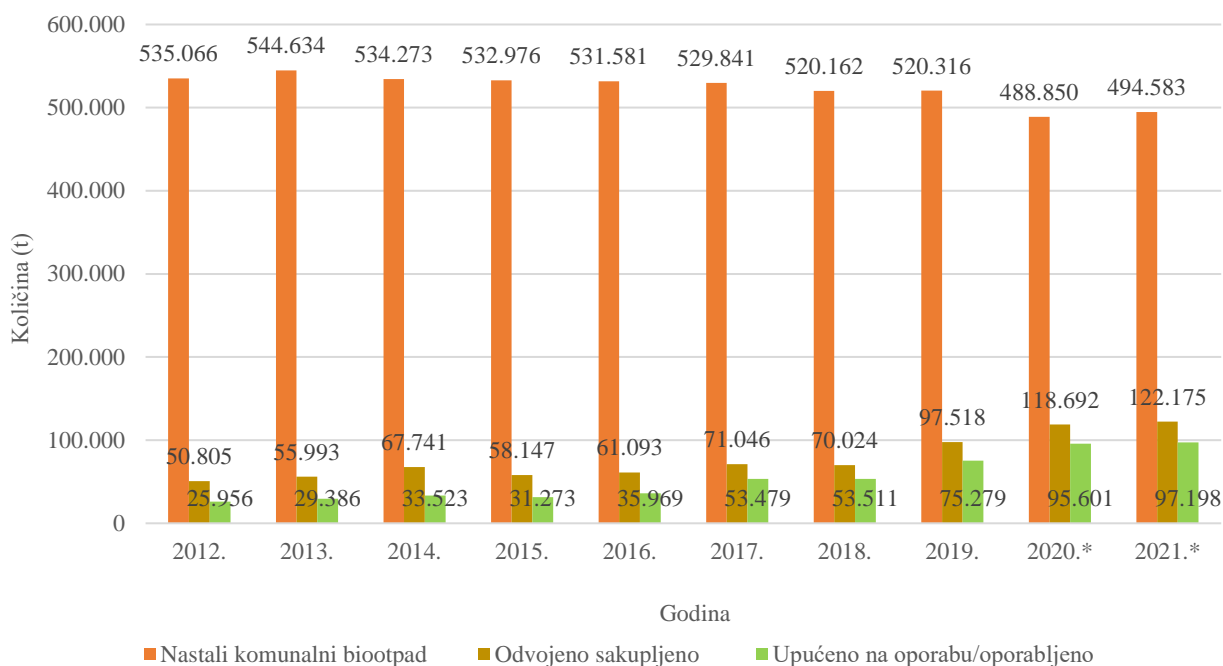
Procjenjuje se da je u 2021. godini na odlagalištima završilo 328.847 t biootpada iz komunalnog otpada (odvojeno sakupljeni i kao sastavni dio miješanog komunalnog otpada) tj. oko 66 % nastale količine.

Na oporabu (kompostiranje, anaerobna digestija i dr.) je proslijeđeno oko 20 % nastalog biootpada (97.198 t) što je gotovo jednako kao i u prethodnoj godini. Preostale količine su uglavnom završile u sklopu miješanog komunalnog otpada u centrima za gospodarenje otpadom na mehaničko – biološkoj obradi te manji dio u privremenom skladištu.

Slika 11. daje prikaz količina nastalog, odvojeno sakupljenog, upućenog na oporabu/oporabljenog biootpada iz komunalnog otpada u RH od 2012. do 2021. godine. Podaci za 2020. i 2021. godinu odnose se na oporabljene/reciklirane količine biootpada bez nečistoća i neciljanih materijala koji su uklonjeni prije postupka recikliranja.

¹⁶ Pravilnik o katalogu otpada (NN br. 90/15), https://narodne-novine.nn.hr/clanci/sluzbeni/2015_08_90_1757.html

¹⁷ Udio biootpada u miješanom komunalnom otpadu iznosi 37,06 %. Isti je utvrđen temeljem utvrđenog sastava miješanog komunalnog otpada u RH uzimajući u obzir sljedeće sastavnice: Vrtni otpad (5,68 %), Kuhinjski otpad (30,93 %), Koža/kosti (0,45 %). Obzirom da se ne zna porijeklo sastavnice drvo, ista se nije koristila kod utvrđivanja udjela biootpada u miješanom komunalnom otpadu



* Stvarno oporabljene količine, bez nečistoća i neciljanih materijala

Slika 11. Nastali biootpad iz komunalnog otpada i gospodarenje s istim, 2012.-2021.

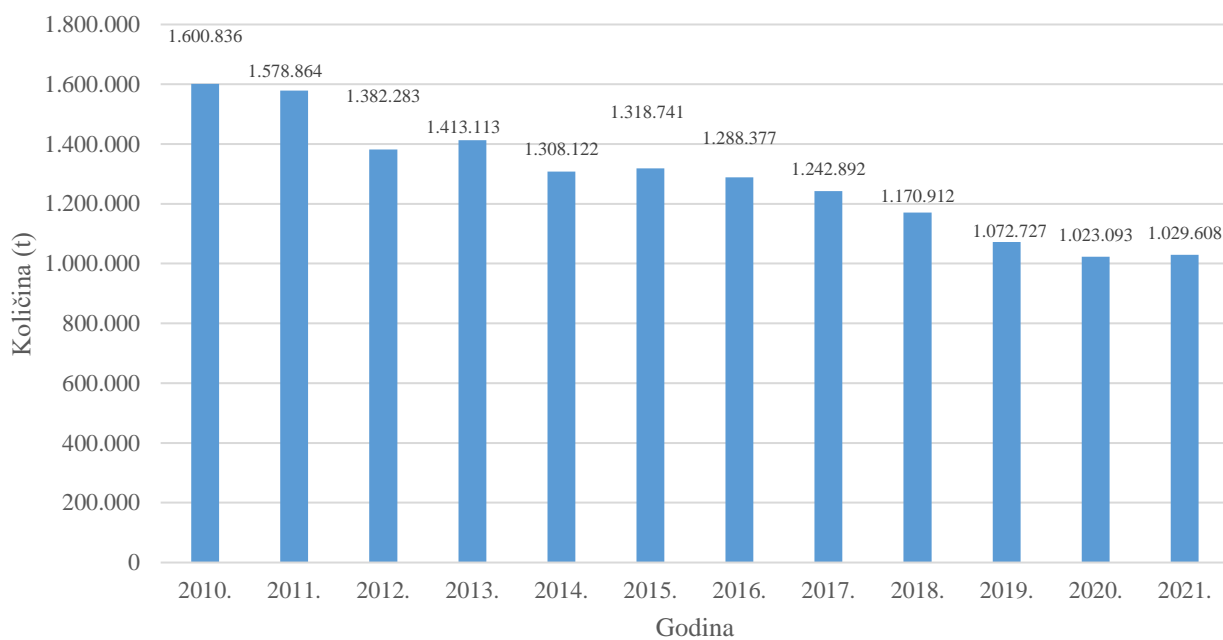
2.6. Odlaganje komunalnog otpada

Od 2005. do 2021. godine ukupno je bilo evidentirano i prati se 317 lokacija službenih odlagališta, od čega je na 306 lokacija u navedenom razdoblju postojala mogućnost odlaganja komunalnog otpada. U 2021. godini se na 80 odlagališta odlagao komunalni otpad.

Tijekom 2021. godine odložena količina komunalnog otpada iznosila je 1.029.608 t. Od čega se 4.290 t odnosi na otpad upućen na odlaganje u Bosnu i Hercegovinu, te 83.976 t na nečistoće i neciljane materijale koji su izdvojeni prije samog postupka recikliranja, a koji su upućeni na odlaganje. **Time je udio odloženog komunalnog otpada u 2021. godini iznosio 58 %.** Riječ je o smanjenju od 2 postotna boda u odnosu na 2020. godinu.

Sukladno PGO RH do 2022. godine potrebno je odlaganje komunalnog otpada smanjiti na 25 % nastalog komunalnog otpada.

Količine odloženog komunalnog otpada smanjile su se u razdoblju od 2010. do 2021. godine za 36 %, što se djelomično može pripisati smanjenoj proizvodnji miješanog komunalnog otpada i ostalog otpada iz kućanstava te porastu odvojenog sakupljanja pojedinih frakcija, ali i boljoj kvaliteti podataka uslijed uvođenja vaga na odlagališta (Slika 12).



Slika 12. Količine odloženog komunalnog otpada, 2010.-2021.

Od 80 odlagališta na koja se odlagao komunalni otpad u 2021. godini, pripremu sanacije prijavilo je 15 odlagališta, sanacija je bila u tijeku na 28 odlagališta, a status saniranih ima ukupno 37 odlagališta. Nakon dovršenih postupaka sanacije, na 37 saniranih lokacija nastavlja se sa odlaganjem na sanitarni način.

3. Nastanak i odvojeno sakupljanje komunalnog otpada u 2021. godini

3.1. Davatelji javne usluge

Podatke o prikupljanju miješanog komunalnog otpada na obrascu SO-1 za 2021. godinu prijavilo je 194 tvrtki (Tablica 3).

Tablica 3. Broj tvrtki koje su prijavile sakupljanje miješanog komunalnog otpada u 2021. godini

Županija	Broj tvrtki koje su prijavile sakupljanje MKO za 2021.
1. Zagrebačka	9
2. Krapinsko-zagorska	7
3. Sisačko-moslavačka	11
4. Karlovačka	12
5. Varaždinska	7
6. Koprivničko-križevačka	4
7. Bjelovarsko-bilogorska	8
8. Primorsko-goranska	12
9. Ličko-senjska	11
10. Virovitičko-podravska	5
11. Požeško-slavonska	2
12. Brodsko-posavska	6
13. Zadarska	15
14. Osječko-baranjska	12
15. Šibensko-kninska	15
16. Vukovarsko-srijemska	13
17. Splitsko-dalmatinska	28
18. Istarska	9
19. Dubrovačko-neretvanska	17
20. Međimurska	6
21. Grad Zagreb	1
Ukupno:	194

U 2021. godini sve JLS su provodile organizirano sakupljanje komunalnog otpada, a obuhvat stanovništva RH organiziranim sakupljanjem iznosio je 99,8 % (Tablica 4).

Tablica 4. Obuhvat stanovništva organiziranim sakupljanjem komunalnog otpada u RH, 2021.

Županija	Broj stanovnika (DZS, popis 2021.)	Obuhvat stanovništva organiziranim sakupljanjem komunalnog otpada	Obuhvat
1. Zagrebačka	301.206	301.206	100,0%
2. Krapinsko-zagorska	120.942	120.942	100,0%
3. Sisačko-moslavačka	140.549	139.663	99,4%
4. Karlovačka	112.596	112.596	100,0%
5. Varaždinska	160.264	160.175	99,9%
6. Koprivničko-križevačka	101.661	101.661	100,0%
7. Bjelovarsko-bilogorska	102.295	102.351	100,1%
8. Primorsko-goranska	266.503	264.250	99,2%
9. Ličko-senjska	42.893	42.867	99,9%
10. Virovitičko-podravska	70.660	70.660	100,0%
11. Požeško-slavonska	64.420	61.252	95,1%
12. Brodsko-posavska	130.782	130.782	100,0%
13. Zadarska	160.340	160.267	100,0%
14. Osječko-baranjska	259.481	259.481	100,0%
15. Šibensko-kninska	96.624	96.624	100,0%
16. Vukovarsko-srijemska	144.438	144.438	100,0%
17. Splitsko-dalmatinska	425.412	425.403	100,0%
18. Istarska	195.794	195.404	99,8%
19. Dubrovačko-neretvanska	115.862	115.862	100,0%

Županija	Broj stanovnika (DZS, popis 2021.)	Obuhvat stanovništva organiziranim sakupljanjem komunalnog otpada	Obuhvat
20. Međimurska	105.863	105.288	99,5%
21. Grad Zagreb	769.944	769.944	100,0%
Ukupno:	3.888.529	3.881.116	99,8%

3.2. Količine nastalog komunalnog otpada u 2021. godini

U 2021. godini ukupno je nastalo 1.766.560 t komunalnog otpada.

Od toga je u bazu ROO putem obrasca za davatelje javne usluge (SO-1) prijavljeno 1.256.759 t, putem obrazaca za reciklžana reciklažna dvorišta (SO3-1 i SO3-2) prijavljeno je 61.794 t, a putem obrazaca za trgovce otpada na malo (SO-3) 56.648 t.

Preostala količina od 391.359 t odnosi se na dodatno utvrđene količine, i to:

- dio količina koje potječu iz uslužnih djelatnosti¹⁸ (ambalažni otpad, otpadni papir i karton, otpadna jestiva ulja i dr.) koje se mogu smatrati komunalnim otpadom i dio količina preuzetih u okviru nacionalnog sustava za posebne kategorije otpada koji organizira FZOEU, prijavljene putem OZO obrazaca,
- količine izvezenog komunalnog otpada,
- razlike u količinama obrađenog otpada (odloženo, kompostiranog, digestirano i dr.) prijavljenim putem obrazaca SO-1, SO-3 i OZO,
- procjena za neobuhvaćeni dio stanovništva organiziranim sakupljanjem.

Od ukupne količine nastalog komunalnog otpada u okviru javne usluge sakupljeno je 1.293.256 t komunalnog otpada (Tablica 5).

Valjda naglasiti kako sukladno definiciji iz ZOG-u javna usluga uključuje prikupljanje miješanog komunalnog otpada iz kućanstava i drugih izvora, biootpada iz kućanstava, reciklabilnog komunalnog otpada, opasnog komunalnog otpada i glomaznog otpada iz kućanstava. Javna usluga je također nedvosmisleno odvojena od komunalne djelatnosti. Dodatno su Dodatkom V. Zakona definirane vrste otpada koje ulaze u izračun količina sakupljenih u okviru javne usluge.

Tablica 5. Količine komunalnog otpada sakupljene u okviru javne usluge za 2021. godinu, po županijama

Županija	Davatelj javne usluge (SO-1) (t)	Reciklažna dvorišta (t)	Ukupno sakupljeno u okviru javne usluge (t)
1. Zagrebačka	77.740	7.180	84.920
2. Krapinsko-zagorska	21.485	756	22.242
3. Sisačko-moslavačka	34.191	1.373	35.564
4. Karlovačka	30.199	1.258	31.457
5. Varaždinska	28.415	1.037	29.452
6. Koprivničko-križevačka	20.589	1.032	21.621
7. Bjelovarsko-bilogorska	18.699	1.988	20.687

¹⁸ NKD 2007. – područja: G-U osim razreda 46.77 (Trgovina na veliko ostacima i otpacima)

Županija	Davatelj javne usluge (SO-1) (t)	Reciklažna dvorišta (t)	Ukupno sakupljeno u okviru javne usluge (t)
8. Primorsko-goranska	118.251	7.596	125.847
9. Ličko-senjska	19.665	369	20.034
10. Virovitičko-podravska	16.656	154	16.810
11. Požeško-slavonska	11.706	944	12.650
12. Brodsko-posavska	25.533	1.495	27.028
13. Zadarska	78.470	2.915	81.385
14. Osječko-baranjska	62.581	2.462	65.043
15. Šibensko-kninska	40.467	349	40.816
16. Vukovarsko-srijemska	37.886	1.193	39.079
17. Splitsko-dalmatinska	185.959	2.910	188.869
18. Istarska	88.184	7.208	95.393
19. Dubrovačko-neretvanska	50.255	1.629	51.884
20. Međimurska	28.430	521	28.951
21. Grad Zagreb	236.814	16.710	253.524
Ukupno	1.232.177	61.080	1.293.256

Nadalje, Tablica 6. prikazuje ukupne količine nastalog komunalnog otpada, koje su procijenjene na način da su dodatno utvrđene količine i procjene pribrajane količinama sakupljenog otpada u okviru javne usluge, kroz sustav povratne nakande u reciklažnim dvorištima i količinama sakupljenim putem trgovine na malo, a uzimajući u obzir udio županije u ukupnom komunalnom otpadu prijavljenom putem SO1 i SO3 obrazaca.

Tablica 6. Ukupna količina nastalog komunalnog otpada u 2021., po županijama

Županija	Sakupljeno u okviru JU (t)	Sakupljeno u okviru JU, povratna naknada u RD i putem trgovanja na malo (t)	Udio županije u ukupno sakupljenoj količini	Ukupno nastale količine KO (t)
1. Zagrebačka	84.920	88.053	6,4%	113.111
2. Krapinsko-zagorska	22.242	23.803	1,7%	30.577
3. Sisačko-moslavačka	35.564	37.491	2,7%	48.161
4. Karlovačka	31.457	33.920	2,5%	43.573
5. Varaždinska	29.452	35.100	2,6%	45.088
6. Koprivničko-križevačka	21.621	23.596	1,7%	30.311
7. Bjelovarsko-bilogorska	20.687	21.951	1,6%	28.198
8. Primorsko-goranska	125.847	133.755	9,7%	171.820
9. Ličko-senjska	20.034	20.427	1,5%	26.241
10. Virovitičko-podravska	16.810	18.013	1,3%	23.140
11. Požeško-slavonska	12.650	13.197	1,0%	16.952
12. Brodsko-posavska	27.028	28.143	2,0%	36.152
13. Zadarska	81.385	83.930	6,1%	107.815
14. Osječko-baranjska	65.043	69.462	5,1%	89.230
15. Šibensko-kninska	40.816	44.597	3,2%	57.289
16. Vukovarsko-srijemska	39.079	39.714	2,9%	51.017
17. Splitsko-dalmatinska	188.869	196.285	14,3%	252.144
18. Istarska	95.393	102.475	7,5%	131.637
19. Dubrovačko-neretvanska	51.884	53.656	3,9%	68.925
20. Međimurska	28.951	36.027	2,6%	46.280
21. Grad Zagreb	253.524	271.605	19,8%	348.899
Ukupno sakupljeno:	1.293.256	1.375.201	100,0%	1.766.560

Tablica 7. daje prikaz nastalog otpada po stanovniku zasebno za svaku županiju. Podaci o broju stanovniku preuzeti su iz prvih rezultata Popisa stanovništva 2021.¹⁹.

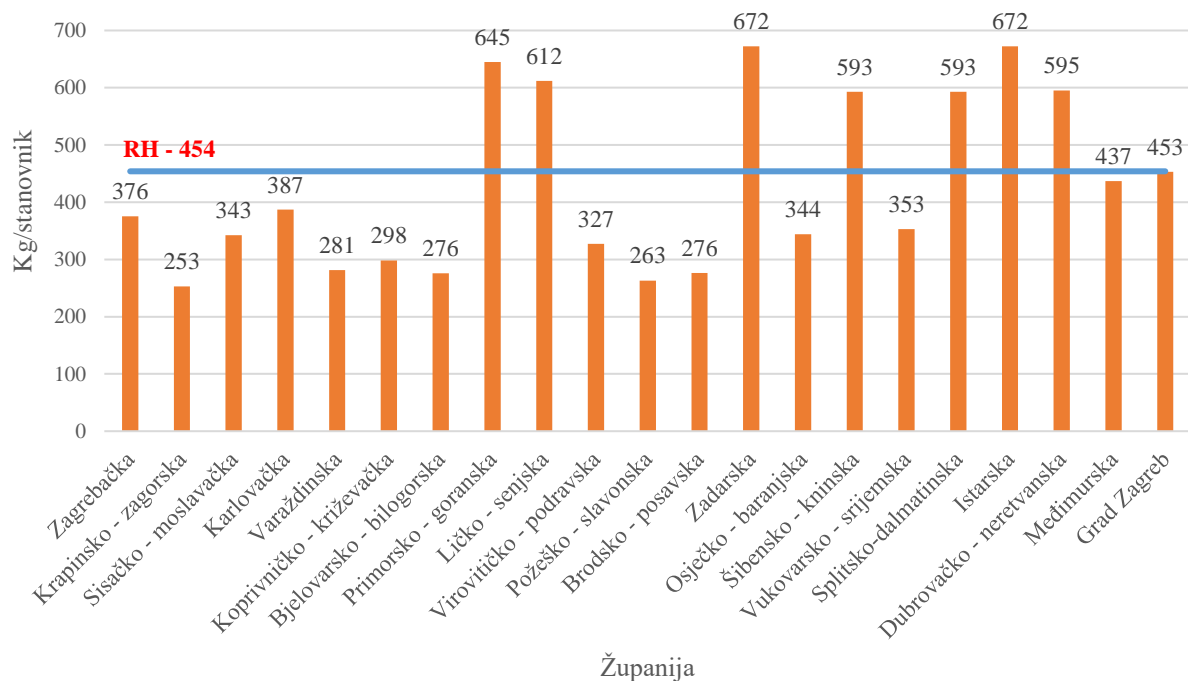
Količina otpada po stanovniku u 2021. godini na nacionalnog razini iznosi 454 kg/stanovnik. Veća vrijednost od onih iz prethodnih godina objašnjava se činjenicom da su korišteni prvi rezultati popisa stanovništva iz 2021. značajno niži od procjena stanovnika EUROSTAT-a koje su se koristile u izračunima za prethodne godine.

Veće vrijednosti količina otpada po stanovniku od prosječne vrijednosti za nacionalnu razinu bilježe se uglavnom kod priobalnih županija što se može pripisati utjecaju turizma (Slika 13).

Tablica 7. Količina nastalog komunalnog otpada po stanovniku, po županijama

Županija	Ukupne količine nastalog komunalnog otpada (t)	Broj stanovnika po županiji (Popis stanovnika 2021)	Količina otpada po stanovniku (kg/stanovnik)
1. Zagrebačka	113.111	301.206	376
2. Krapinsko - zagorska	30.577	120.942	253
3. Sisačko - moslavačka	48.161	140.549	343
4. Karlovačka	43.573	112.596	387
5. Varaždinska	45.088	160.264	281
6. Koprivničko - križevačka	30.311	101.661	298
7. Bjelovarsko - bilogorska	28.198	102.295	276
8. Primorsko - goranska	171.820	266.503	645
9. Ličko - senjska	26.241	42.893	612
10. Virovitičko - podravska	23.140	70.660	327
11. Požeško - slavonska	16.952	64.420	263
12. Brodsko - posavska	36.152	130.782	276
13. Zadarska	107.815	160.340	672
14. Osječko - baranjska	89.230	259.481	344
15. Šibensko - kninska	57.289	96.624	593
16. Vukovarsko - srijemska	51.017	144.438	353
17. Splitsko-dalmatinska	252.144	425.412	593
18. Istarska	131.637	195.794	672
19. Dubrovačko - neretvanska	68.925	115.862	595
20. Međimurska	46.280	105.863	437
21. Grad Zagreb	348.899	769.944	453
Ukupno RH:	1.766.560	3.888.529	454

¹⁹ <https://popis2021.hr/>



Slika 13. Odnos količine nastalog komunalnog otpada po stanovniku po županijama i količine nastalog komunalnog otpada po stanovniku za RH, 2021.

3.3. Otpad iz turizma

U 2021. godini količina komunalnog otpada nastalog u turizmu iznosila je 136.512 t. Najveće količine zabilježene su u Istarskoj županiji, Primorsko-goranskoj županiji, Splitskoj-dalmatinskoj županiji i Zadarskoj županiji, dok su najmanje količine zabilježene u Virovitičko – podravskoj županiji i Koprivničko-križevačkoj županiji (Tablica 8i Tablica 9).

Tablica 8. Količine otpada nastalog u turizmu u 2021., po županijama

Županija	Broj noćenja turista ²⁰	Količina nastalog otpada iz turizma (t)	Udio županije u ukupnim količinama komunalnog otpada iz turizma
1. Zagrebačka	189.871	195	0,14 %
2. Krapinsko-zagorska	365.485	251	0,18 %
3. Sisačko-moslavačka	55.692	52	0,04 %
4. Karlovačka	492.376	516	0,38 %
5. Varaždinska	183.971	141	0,10 %
6. Koprivničko-križevačka	43.171	35	0,03 %
7. Bjelovarsko-bilogorska	81.722	62	0,05 %
8. Primorsko-goranska	18.228.322	27.116	19,86 %
9. Ličko-senjska	3.176.368	4.426	3,24 %
10. Virovitičko-podravska	34.289	31	0,02 %

²⁰ Podaci o broju noćenja turista utvrđeni su temeljem podataka o broju noćenja turista dobivenih iz sustava eVisitor (Informacijski sustav za prijavu i odjavu turista), te potom uvećanih za 20 % kako bi se obuhvatili i neregistrirani turisti. Navedeni izračun sukladni su metodologiji propisanoj za izradu pokazatelja TR7 Korištenje vode u turizmu (Nacionalna lista pokazatelja, 2015., revizija 3). U izračunu nisu uzeti u obzir podaci o noćenjima iz nautike pošto iste nije bilo moguće alocirati po županijama. Riječ je o zanemarivim vrijednostima.

Županija	Broj noćenja turista ²⁰	Količina nastalog otpada iz turizma (t)	Udio županije u ukupnim količinama komunalnog otpada iz turizma
11. Požeško-slavonska	52.876	38	0,03 %
12. Brodsko-posavska	61.970	47	0,03 %
13. Zadarska	14.400.826	21.291	15,60 %
14. Osječko-baranjska	216.881	204	0,15 %
15. Šibensko-kninska	6.295.846	8.678	6,36 %
16. Vukovarsko-srijemska	92.324	89	0,07 %
17. Splitsko-dalmatinska	17.187.318	25.128	18,41 %
18. Istarska	27.993.522	37.051	27,14 %
19. Dubrovačko-neretvanska	6.232.576	8.853	6,49 %
20. Međimurska	180.808	216	0,16 %
21. Grad Zagreb	1.695.335	2.092	1,53 %
Ukupno:	97.261.547	136.512	100 %

Tablica 9. Udio otpada iz turizma u ukupnoj količini nastalog komunalnog otpada u 2021. godini

Županija	Količina nastalog otpada iz turizma (t)	Ukupno nastali komunalni otpad	Udio otpada iz turizma u nastaloj količini komunalnog otpada županije
1. Zagrebačka	195	113.111	0,17 %
2. Krapinsko-zagorska	251	30.577	0,82 %
3. Sisačko-moslavačka	52	48.161	0,11 %
4. Karlovačka	516	43.573	1,18 %
5. Varaždinska	141	45.088	0,31 %
6. Koprivničko-križevačka	35	30.311	0,12 %
7. Bjelovarsko-bilogorska	62	28.198	0,22 %
8. Primorsko-goranska	27.116	171.820	15,78 %
9. Ličko-senjska	4.426	26.241	16,87 %
10. Virovitičko-podravska	31	23.140	0,13 %
11. Požeško-slavonska	38	16.952	0,22 %
12. Brodsko-posavska	47	36.152	0,13 %
13. Zadarska	21.291	107.815	19,75 %
14. Osječko-baranjska	204	89.230	0,23 %
15. Šibensko-kninska	8.678	57.289	15,15 %
16. Vukovarsko-srijemska	89	51.017	0,17 %
17. Splitsko-dalmatinska	25.128	252.144	9,97 %
18. Istarska	37.051	131.637	28,15 %
19. Dubrovačko-neretvanska	8.853	68.925	12,84 %
20. Međimurska	216	46.280	0,47 %
21. Grad Zagreb	2.092	348.899	0,60 %
Ukupno:	136.512	1.766.560	7,73 %

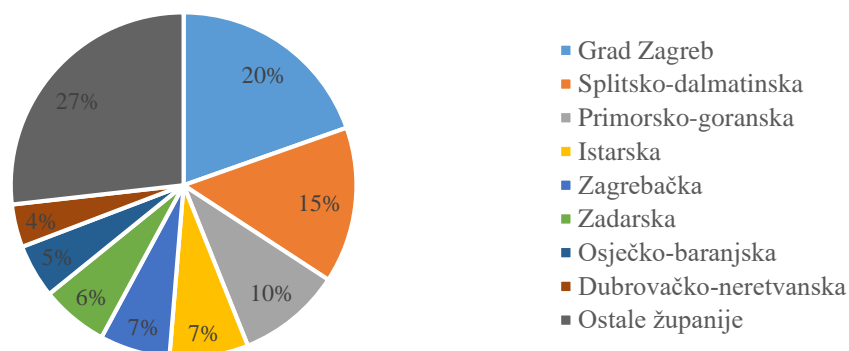
3.4. Odvojeno sakupljanje komunalnog otpada

Stopa odvojenog sakupljanja komunalnog otpada u okviru javne usluge iznosi 23 % (Tablica 10.) što je povećanje za 1 postotni bod u usporedbi s 2020. godinom. Izračun se temelji na definiciji javne usluge iz članka 64. ZOG, prema kojoj javna usluga uključuje prikupljanje miješanog komunalnog otpada iz kućanstava i drugih izvora, biootpada iz kućanstava, reciklabilnog komunalnog otpada, opasnog komunalnog otpada i glomaznog otpada iz kućanstava.

Tablica 10. Komunalni otpad sakupljenih u okviru javne usluge u 2021., po županijama

Županija	Ukupno sakupljeni KO u okviru javne usluge (t)	Sakupljeni MKO u okviru javne usluge (t)	Udio MKO u sakupljenom KO županije (%)	Ostale vrste KO sakupljene u okviru javne usluge (t)	Udio ostalih vrsta KO u sakupljenom KO županije u okviru javne usluge
1. Zagrebačka	84.920	61.277	72 %	23.642	28 %
2. Krapinsko-zagorska	22.242	16.646	75 %	5.596	25 %
3. Sisačko-moslavačka	35.564	28.635	81 %	6.929	19 %
4. Karlovačka	31.457	27.406	87 %	4.051	13 %
5. Varaždinska	29.452	18.340	62 %	11.112	38 %
6. Koprivničko-križevačka	21.621	12.159	56 %	9.462	44 %
7. Bjelovarsko-bilogorska	20.687	16.545	80 %	4.142	20 %
8. Primorsko-goranska	125.847	91.572	73 %	34.276	27 %
9. Ličko-senjska	20.034	18.071	90 %	1.963	10 %
10. Virovitičko-podravska	16.810	13.493	80 %	3.317	20 %
11. Požeško-slavonska	12.650	10.804	85 %	1.846	15 %
12. Brodsko-posavska	27.028	20.823	77 %	6.206	23 %
13. Zadarska	81.385	73.221	90 %	8.164	10 %
14. Osječko-baranjska	65.043	44.740	69 %	20.303	31 %
15. Šibensko-kninska	40.816	35.709	87 %	5.107	13 %
16. Vukovarsko-srijemska	39.079	34.374	88 %	4.705	12 %
17. Splitsko-dalmatinska	188.869	165.628	88 %	23.240	12 %
18. Istarska	95.393	68.710	72 %	26.682	28 %
19. Dubrovačko-neretvanska	51.884	47.039	91 %	4.845	9 %
20. Međimurska	28.951	14.081	49 %	14.870	51 %
21. Grad Zagreb	253.524	173.904	69 %	79.620	31 %
Ukupno:	1.293.256	993.177	77 %	300.079	23 %

Kao i prethodne godine, Grad Zagreb, Splitsko-dalmatinska, Primorsko-goranska i Istarska županije čine preko 50 % ukupno sakupljenog komunalnog otpadu u okviru javne usluge (Slika 14).



Slika 14. Udjeli pojedinih županija u ukupno sakupljenom komunalnom otpadu u okviru javne usluge u 2021. godini

U 2021. godini udio nastalog miješanog komunalnog otpada u ukupnom komunalnom otpadu iznosio je 57 %, odnosno 1.004.877 t. Količina ostalih vrsta komunalnog otpada iznosila je 761.683 t, odnosno 43 % ukupne količine komunalnog otpada.

Tablica 11. Nastale količine komunalnog otpada sa iskazanim dodatno utvrđenim i procijenjenim količinama u 2021.

Županija	Ukupno nastali KO (t)	Sakupljeni MKO (t)	Udio Mko u sakupljenom KO županije (%)	Ostale vrste KO (t)	Udio ostalih vrsta u sakupljenom KO županije (%)
1. Zagrebačka	88.053	61.277	70 %	26.775	30 %
2. Krapinsko-zagorska	23.803	16.646	70 %	7.157	30 %
3. Sisačko-moslavačka	37.491	28.635	76 %	8.857	24 %
4. Karlovačka	33.920	27.406	81 %	6.514	19 %
5. Varaždinska	35.100	18.340	52 %	16.760	48 %
6. Koprivničko-križevačka	23.596	12.159	52 %	11.437	48 %
7. Bjelovarsko-bilogorska	21.951	16.545	75 %	5.406	25 %
8. Primorsko-goranska	133.755	91.572	68 %	42.184	32 %
9. Ličko-senjska	20.427	18.071	88 %	2.356	12 %
10. Virovitičko-podravska	18.013	13.493	75 %	4.520	25 %
11. Požeško-slavonska	13.197	10.804	82 %	2.393	18 %
12. Brodsko-posavska	28.143	20.823	74 %	7.320	26 %
13. Zadarska	83.930	73.221	87 %	10.709	13 %
14. Osječko-baranjska	69.462	44.740	64 %	24.723	36 %
15. Šibensko-kninska	44.597	35.709	80 %	8.888	20 %
16. Vukovarsko-srijemska	39.714	34.374	87 %	5.340	13 %
17. Splitsko-dalmatinska	196.285	165.628	84 %	30.657	16 %
18. Istarska	102.475	68.710	67 %	33.765	33 %
19. Dubrovačko-neretvanska	53.656	46.739	87 %	6.916	13 %
20. Međimurska	36.027	14.181	39 %	21.846	61 %
21. Grad Zagreb	271.605	173.904	64 %	97.702	36 %
Ukupno u okviru JU, sustav povratne nakande u RD, trgovanje na malo (t):	1.375.201	992.977	72 %	382.224	28 %
Dodatno utvrđene i procijenjene količine (t):	391.359	11.900		379.459	
Ukupno nastalo:	1.766.560	1.004.877	57 %	761.683	43 %

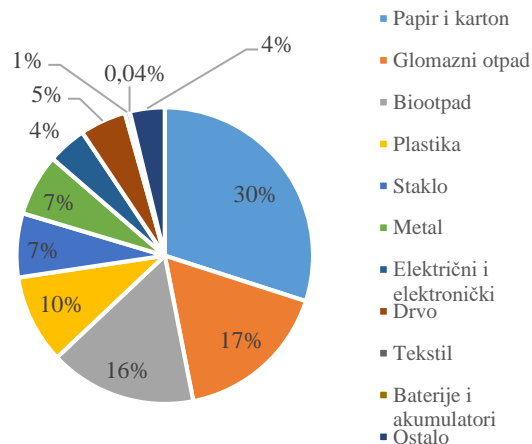
Količine odvojeno sakupljenih vrsta komunalnog otpada iz uslužnih djelatnosti te preuzetih u okviru nacionalnog sustava za posebne kategorije otpada koji organizira FZOEU, poput ambalažnog otpada, papira i kartona, baterija i akumulatora i otpadnih jestivih ulja se ne prijavljuju putem obrazaca SO-1 i SO-3 te iz prijave podataka nije vidljivo porijeklo otpada. Ovakav otpad nastojao se identificirati te u što većoj mjeri pribrojiti komunalnom otpadu prijavljenom putem obrazaca SO-1 i SO-3 odnosno sakupljenom u okviru javne usluge te trgovinom na malo. Navedeni otpad je iskazan u sklopu vrijednosti iskazane u retku „*Dodatno utvrđene i procijenjene količine*“, za nacionalnu razinu. Navedeno uključuje i procjenu za neobuhvaćeni dio stanovništva organiziranim sakupljanjem.

U ukupnim količinama odvojeno sakupljenog komunalnog otpadu u 2021. godini najviše je bilo otpada od papira i kartona (30 %), glomaznog otpada (17 %) i biootpada (16 %) (Tablica 12, Slika 15).

Količina sakupljenog ambalažnog otpada iznosila je 264.406 t odnosno 35 % ukupne količine odvojeno sakupljenog komunalnog otpada. U ambalažnom otpadu oko 47 % činila je ambalaža od papira i kartona, 23 % ambalaža od plastike dok je ambalaža od stakla sudjelovala s udjelom od 19 %.

Tablica 12. Odvojeno sakupljeni komunalni otpad u 2021. godini

Vrsta otpada	Količina (t)
Papir i karton	228.265
Glomazni otpad	129.086
Biootpad	122.175
Plastika	73.707
Staklo	53.210
Metal	51.225
Električni i elektronički	32.503
Drvo	38.450
Tekstil	3.838
Baterije i akumulatori	314
Ostalo	28.909
Ukupno (t):	761.683



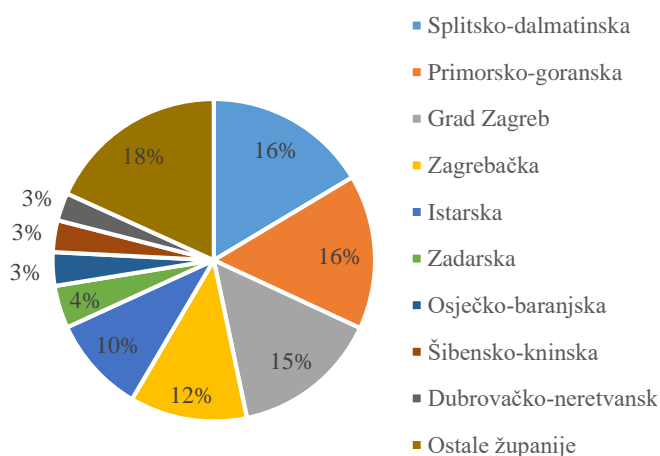
Slika 15. Odvojeno sakupljeni komunalni otpad u 2021., po vrstama

Odvojeno sakupljanje korisnih vrsta otpada iz komunalnog otpada (papir i karton, plastika, staklo, metal, glomazni otpad, tekstil i/ili biootpad) u okviru javne usluge u 2021. godini provodilo se u 519 JLS. U okviru javne usluge najviše je sakupljeno glomaznog otpada i biootpada (Slika 16).

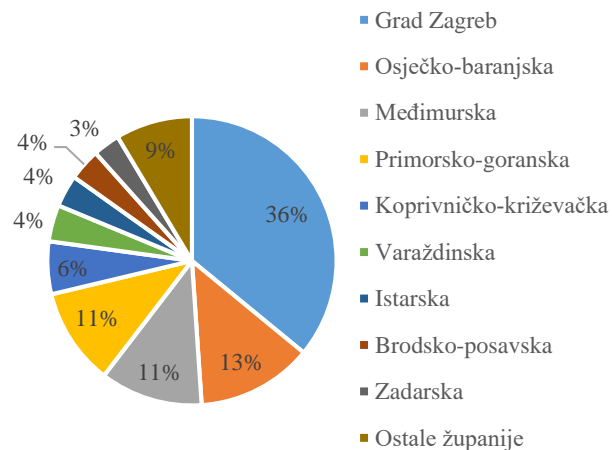
Tablica 13. Količine pojedinih vrsta odvojeno sakupljenog komunalnog otpada u 2021., po županijama

Županija	Papir i karton (t)	Plastika (t)	Staklo (t)	Metal (t)	Glomazni otpad (t)	Tekstil (t)	Biootpad (t)
Bjelovarsko-bilogorska	2.219	397	409	33	637	19	44
Brodsko-posavska	1.542	228	306	58	1.567	21	2.410
Dubrovačko-neretvanska	1.573	311	139	182	2.337	7	5
Grad Zagreb	16.692	12.986	2.967	452	12.367	829	24.380
Istarska	6.088	2.911	1.823	443	8.112	564	2.424
Karlovačka	1.163	647	200	38	1.672	127	100
Koprivničko-križevačka	1.379	1.631	503	185	1.402	71	3.996
Krapinsko-zagorska	916	2.083	324	49	1.957	58	87
Ličko-senjska	237	92	55	74	542	4	917
Međimurska	1.824	1.861	771	341	1.695	19	7.791
Osječko-baranjska	4.767	2.470	441	150	2.814	70	8.806
Požeško-slavonska	532	126	205	43	796	63	0
Primorsko-goranska	6.004	1.362	1.207	275	12.975	374	7.373
Sisačko-moslavačka	1.542	409	219	59	1.929	249	912
Splitsko-dalmatinska	4.464	1.929	465	167	13.724	170	1.032
Šibensko-kninska	1.155	331	89	62	2.664	92	264
Varaždinska	2.902	2.171	1.018	327	1.337	326	2.775
Virovitičko-podravska	1.306	443	81	17	493	52	886
Vukovarsko-srijemska	2.176	662	269	117	1.208	114	52
Zadarska	1.072	847	151	166	3.576	120	2.047
Zagrebačka	4.352	4.653	947	292	9.849	343	1.529
Ukupno u okviru javne usluge (t):	63.907	38.552	12.590	3.531	83.655	3.693	67.831
Sakupljeno putem trgovanja na malo, sustava povratne naknade u RD, dodatno utvrđene i procijenjene količine (t):	164.358	35.155	40.621	47.695	45.432	145	54.344
Ukupno:	228.265	73.707	53.210	51.225	129.086	3.838	122.175

Glomazni otpad



Biootpad

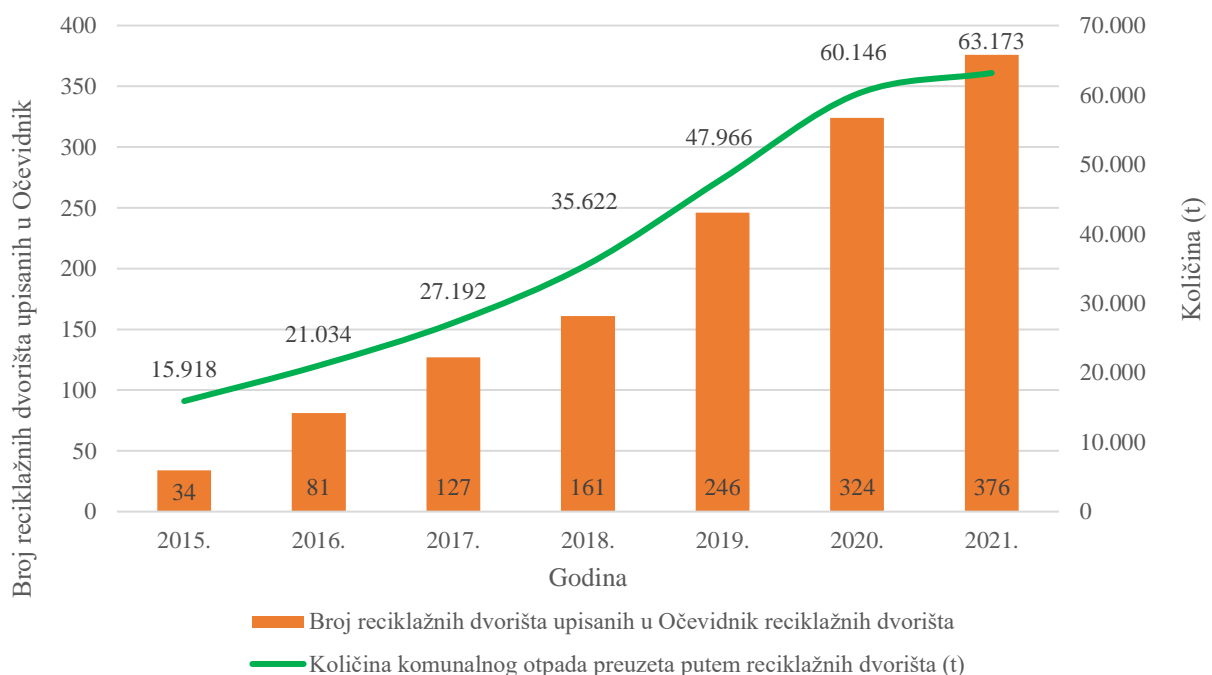


Slika 16. Raspodjela županija u odvojeno sakupljenom glomaznom otpadu (lijevo) i biootpada (desno) u okviru javne usluge

3.5. Sakupljanje komunalnog otpada u reciklažnim dvorištima

U 2021. godini u Očevidnik reciklažnih dvorišta bilo je upisano 229 stacionarnih i 147 mobilnih reciklažnih dvorišta, odnosno ukupno 376 reciklažnih dvorišta²¹. Podatke o komunalnom otpadu prijavilo je 201 reciklažno dvorište (stacionarna i mobilna) (Slika 17). Kao razloge značajno manjeg broja reciklažnih dvorišta koja su izvršila godišnju prijavu podataka od broja reciklažnih dvorišta koja su upisana u Očevidnik reciklažnih dvorišta, upravitelji reciklažnih dvorišta najčešće navode: neizainteresiranost građana za donošenje otpada na lokaciju reciklažnog dvorišta, reciklažno dvorište još uvijek nije započelo s radom iako je upisano u Očevidnik reciklažnih dvorišta te vrlo rijetko prestanak s radom reciklažnih dvorišta.

U 2021. godini reciklažna dvorišta prijavila su ukupno 63.173 t komunalnog otpada. Riječ je o povećanju od oko 5 % u odnosu na količinu komunalnog otpada preuzetog u 2020. godini (Slika 17.). U gradskim/općinskim reciklažnim dvorištima sakupljene su 42 vrste komunalnog otpada, od čega najviše glomaznog otpada (41 %), otpadnog drva²² (19 %) i otpadnog papira i kartona (9 %).



Slika 17. Broj reciklažnih dvorišta upisanih u Očevidnik reciklažnih dvorišta i prijavljene količine komunalnog otpada sakupljene putem reciklažnih dvorišta u razdoblju od 2015. do 2021. godine

Detaljni podaci o vrstama i količinama otpada preuzetim putem reciklažnih dvorišta, kao i putem trgovine na malo, po tvrtkama i JLS dostupni su putem Javnog preglednika ROO na poveznici: <http://roo.azo.hr/rpt.html>.

²¹ Očevidnik reciklažnih dvorišta na dan 31.12.2021.

²² Uključujući ključne brojeve otpada: 15 01 03 (drvena ambalaža), 20 01 37* (drvo koje sadrži opasne tvari) i 20 01 38 (drvo koje nije navedeno pod 20 01 37*).

4. Gospodarenje komunalnim otpadom u 2021. godini u RH

U 2021. godini oporabljeno je 200.901 t komunalnog otpada sakupljenog u okviru javne usluge odnosno 16 %. Odloženo je 935.777 t odnosno 72 % komunalnog otpada (Tablica 14).

Tablica 14. Gospodarenje komunalnim otpadom sakupljenim u okviru javne usluge u 2021. godini

	U okviru javne usluge (t):	U okviru javne usluge (%):
Nastalo:	1.293.256	
Odvojeno sakupljeno:	300.080	23,2 %
Reciklirano:	176.479	13,6 %
Kompostiranje/anaerobna digestija:	23.416	1,8 %
Spaljivanje R1:	1.006	0,1 %
Odloženo:	935.777	72,4 %
Ostali postupci:	156.578	12,1 %

Od ukupno nastale količine komunalnog otpada oporabljeno je 560.130 t odnosno 32 %. Odloženo je 1.029.725 t odnosno 58 % ukupno nastale količine (Tablica 15).

Tablica 15. Gospodarenje ukupno nastalim komunalnim otpadom u 2021.

	Ukupno RH (t):	Ukupno RH (%):
Nastalo:	1.766.560	
Odvojeno sakupljeno:	761.683	43,1 %
Reciklirano:	466.506	26,4 %
Kompostiranje/anaerobna digestija:	88.815	5,0 %
Spaljivanje R1:	4.809	0,3 %
Odloženo:	1.029.608	58,3 %
Ostali postupci:	176.822	10,0 %

Kategorija „Ostalo“ u oba slučaja se odnosi uglavnom na količine upućene na postrojenja za mehaničko – biološku obradu (MBO postrojenja), dok se manji dio odnosi na količine zbrinute nekim od ostalih postupaka predobrade, privremeno uskladištene količine i procijenjene količine za neobuhvaćeni dio stanovništva. U 2021. godini ukupno je na obradu u MBO postrojenja upućeno 145.989 t komunalnog otpada.

4.1. Gospodarenje komunalnim otpadom u 2021. godini po županijama

Tablica 16. prikazuje količine ukupno sakupljenog komunalnog otpada u okviru javne usluge te udio odloženog otpada, udio oporabljene otpada i količine otpada koje su obrađene nekim drugim postupcima. U navedenoj tablici prikazana je količina stvarno oporabljene komunalnog otpada bez uključenih nečistoća i neciljanih materijala koji su prije samog procesa recikliranja izdvojeni. Udio nečistoća i neciljanih materijala u ukupnom komunalnom otpadu namjenjenom uporabi iznosi 13 %.

Kao i prethodnih godina, županija sa najvećom stopom uporabe komunalnog otpada sakupljenog u okviru javne usluge je Međimurska županija (40 %), iza koje slijede Koprivničko - križevačka županija (33 %) i Varaždinska županija (31 %). Županije s najnižom stopom uporabe u okviru javne usluge su Ličko - senjska županija (2 %), Zadarska županija (2 %) te Dubrovačko-neretvanska i Splitsko-dalmatinska sa 4 %. (Tablica 16).

Evidentirano je povećanje količina komunalnog otpada u kategoriji „Ostalo“ prvenstveno u Primorsko-goranskoj i Istarskoj županiji što je posljedica povećanja komunalnog otpada upućenog na obradu u MBO postrojenja.

Tablica 16. Gospodarenje komunalnim otpadom u 2021. sa iskazanim stopama uporabe komunalnog otpada sakupljenog u okviru javne usluge, po županijama

Županija	Ukupno sakupljeno u okviru javne usluge	Odloženo (t)	Odloženo (%)	Oporabljeno (t)	Oporabljeno (%)	Ostalo (t)
1. Zagrebačka	84.920	70.009	82 %	14.039	17 %	872
2. Krapinsko-zagorska	22.242	18.591	84 %	3.502	16 %	148
3. Sisačko-moslavačka	35.564	29.992	84 %	5.203	15 %	370
4. Karlovačka	31.457	29.256	93 %	2.137	7 %	64
5. Varaždinska	29.452	20.109	68 %	9.183	31 %	161
6. Koprivničko-križevačka	21.621	13.834	64 %	7.068	33 %	719
7. Bjelovarsko-bilogorska	20.687	17.497	85 %	2.976	14 %	214
8. Primorsko-goranska	125.847	30.540	24 %	17.453	14 %	77.855
9. Ličko-senjska	20.034	18.131	91 %	396	2 %	1.507
10. Virovitičko-podravska	16.810	13.777	82 %	1.791	11 %	1.242
11. Požeško-slavonska	12.650	11.044	87 %	1.586	13 %	20
12. Brodsko-posavska	27.028	25.093	93 %	1.845	7 %	90
13. Zadarska	81.385	79.143	97 %	1.970	2 %	272
14. Osječko-baranjska	65.043	49.853	77 %	15.000	23 %	189
15. Šibensko-kninska	40.816	38.590	95 %	2.104	5 %	122
16. Vukovarsko-srijemska	39.079	35.276	90 %	3.658	9 %	144
17. Splitsko-dalmatinska	188.869	180.318	95 %	8.442	4 %	109
18. Istarska	95.393	4.241	4 %	19.558	21 %	71.594
19. Dubrovačko-neretvanska	51.884	49.339	95 %	2.273	4 %	272
20. Međimurska	28.951	16.779	58 %	11.632	40 %	540
21. Grad Zagreb	253.524	184.364	73 %	69.085	27 %	75
Ukupno:	1.293.256	935.777	72 %	200.901	16 %	156.578

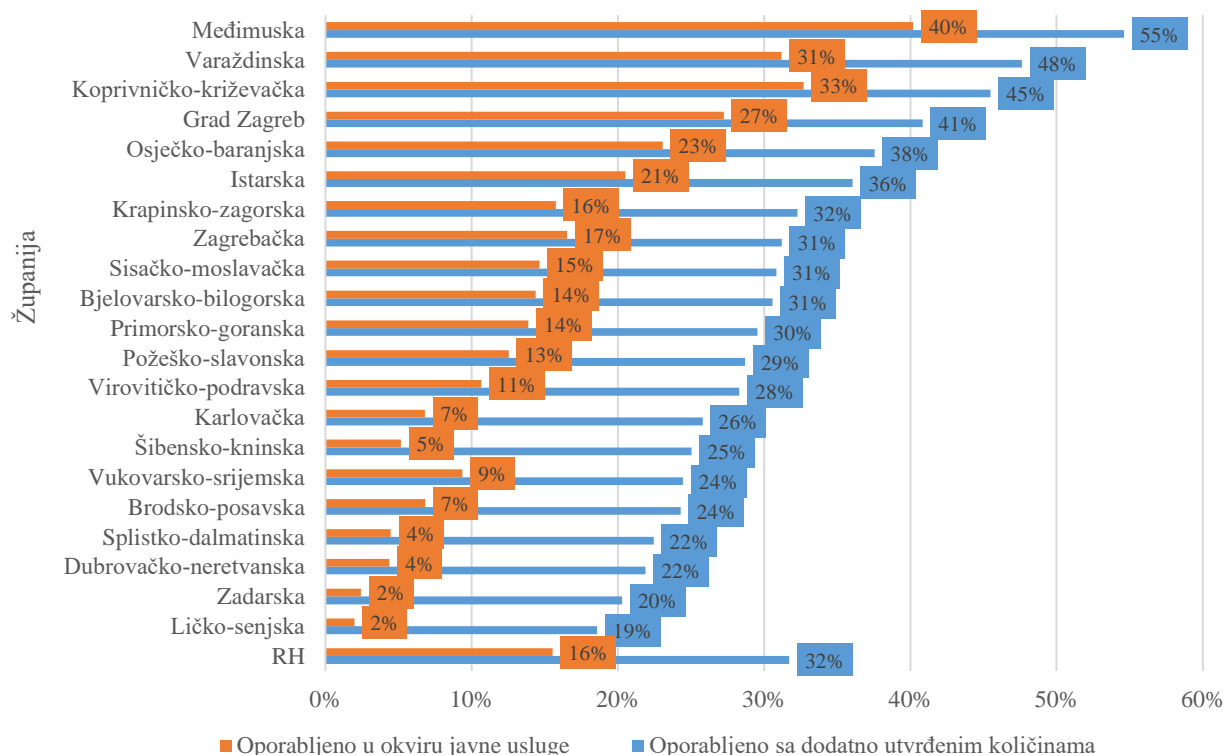
Za potrebe iskazivanja okvirnih stopa uporabe po županijama načinjena je procjena odnosno preraspodjela dodatno utvrđenih i procijenjenih količina komunalnog otpada po županijama (Tablica 17). Navedena preraspodjela po županijama izrađena je na način da su se oporabljenim količinama, koje su po županijama prijavili davatelji javne usluge, reciklažna dvorišta i trgovci otpada na malo pribrajale dodatno utvrđene i procijenjene količine oporabljenog otpada, uzimajući u obzir udio županije u ukupnom komunalnom otpadu prijavljenom putem SO1 i SO3 obrazaca (Tablica 17). Slijedom navedenoga dobivene su više vrijednosti stope od prikazanih u Tablica 16.

Tablica 17. Procjena okvirne stope uporabe po županijama u 2021. s uključenim dodatno utvrđenim i procijenjenim količinama

Županija	Ukupna količina nastalog komunalnog otpada (t)	Ukupna količina oporabljenog komunalnog otpada s dodatno utvrđenim količinama	Procjena stope uporabe
1. Zagrebačka	113.111	35.306	31 %
2. Krapinsko-zagorska	30.577	9.873	32 %
3. Sisačko-moslavačka	48.161	14.849	31 %
4. Karlovačka	43.573	11.239	26 %
5. Varaždinska	45.088	21.478	48 %
6. Koprivničko-križevačka	30.311	13.787	45 %
7. Bjelovarsko-bilogorska	28.198	8.623	31 %

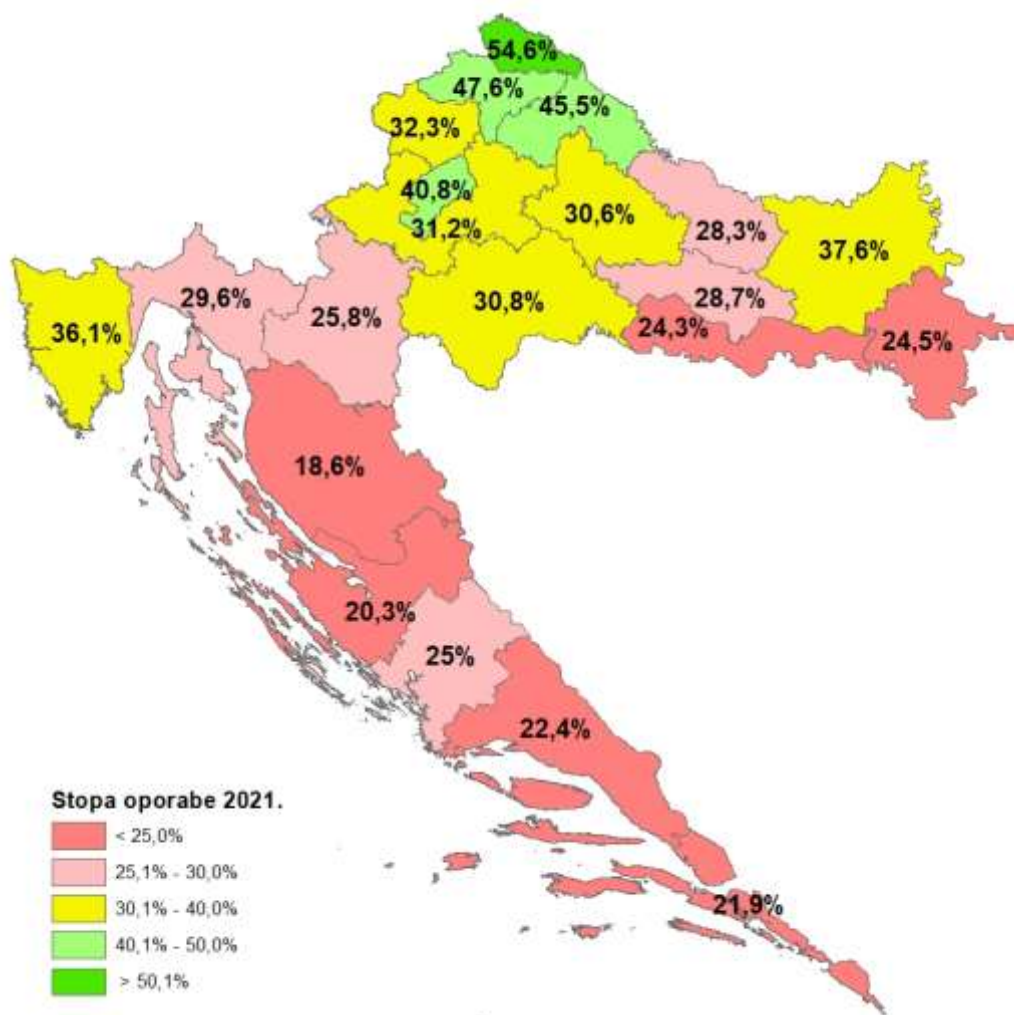
Županija	Ukupna količina nastalog komunalnog otpada (t)	Ukupna količina oporabljenog komunalnog otpada s dodatno utvrđenim količinama	Procjena stope uporabe
8. Primorsko-goranska	171.820	50.781	30 %
9. Ličko-senjska	26.241	4.873	19 %
10. Virovitičko-podravaska	23.140	6.548	28 %
11. Požeško-slavonska	16.952	4.865	29 %
12. Brodsko-posavska	36.152	8.785	24 %
13. Zadarska	107.815	21.874	20 %
14. Osječko-baranjska	89.230	33.506	38 %
15. Šibensko-kninska	57.289	14.344	25 %
16. Vukovarsko-srijemska	51.017	12.475	24 %
17. Splitsko-dalmatinska	252.144	56.605	22 %
18. Istarska	131.637	47.462	36 %
19. Dubrovačko-neretvanska	68.925	15.083	22 %
20. Međimurska	46.280	25.273	55 %
21. Grad Zagreb	348.899	142.498	41 %
Ukupno:	1.766.560	560.129	32 %

Nakon načinjene preraspodjele dodatno utvrđenih i procijenjenih količina komunalnog otpada najveće vrijednosti procijenjene stope uporabe zabilježene u Međimurskoj županiji (55 %), Varaždinskoj županiji (48 %) i Koprivničko-križevačkoj županiji (45 %), dok su županije s najnižim vrijednostima stope uporabe: Ličko-senjska županija (19 %) i Zadarska županija (20 %) (Tablica 17, Slika 18).



Slika 18. Stopa uporabe komunalnog otpada u 2021. po županijama, u okviru javne usluge i s uključenim procjenama

Na uporabu je upućeno najviše otpada od papira i kartona, biootpada, zatim otpadne plastike i metala (Tablica 18).



Slika 19. Stopa uporabe komunalnog otpada po županijama s uključenim dodatno utvrđenim i procijenjenim količinama u 2021.

Tablica 18. Količine nastalog komunalnog otpada i gospodarenje istim u 2021., po ključnom broju

Ključni broj	Ukupno nastalo (t):	Odloženo (t):	Reciklirano (t):	Kompostiranje i bioplinska postrojenja (t):	Energetska uporaba (R1) (t):	Ostalo (t):
15 01 01	124.591,36	5.914,21	111.556,62	0,00	15,53	7.105,00
15 01 02	60.252,40	5.890,90	51.671,91	0,00	111,49	2.578,10
15 01 03	9.715,20	237,91	3.824,66	4.505,93	1.086,45	60,25
15 01 04	13.360,95	240,06	11.762,97	0,00	0,00	1.357,91
15 01 05	431,49	0,00	431,49	0,00	0,00	0,00
15 01 06	4.908,71	256,71	4.570,06	0,00	0,00	81,94
15 01 07	50.983,04	2.982,44	45.802,29	0,00	0,00	2.198,32
15 01 09	52,00	0,00	27,39	24,20	0,00	0,41
15 01 10*	96,10	0,00	48,82	0,00	17,06	30,23
15 01 11*	14,84	0,00	10,95	0,00	0,02	3,88
20 01 01	103.673,64	5.186,90	96.734,45	0,00	22,36	1.729,93
20 01 02	2.227,09	679,82	1.471,54	0,00	0,00	75,73

Ključni broj	Ukupno nastalo (t):	Odloženo (t):	Reciklirano (t):	Kompostiranje i bioplinska postrojenja (t):	Energetska oporaba (R1) (t):	Ostalo (t):
20 01 08	48.071,39	4.494,90	1.872,67	40.319,13	0,00	1.384,68
20 01 10	2.080,13	202,59	1.786,37	0,00	0,00	91,18
20 01 11	1.705,75	137,90	1.460,08	0,00	0,00	107,77
20 01 13*	1,08	0,00	0,09	0,00	0,00	0,99
20 01 14*	1,00	0,00	0,06	0,00	0,00	0,94
20 01 15*	0,64	0,00	0,00	0,00	0,00	0,64
20 01 17*	0,03	0,00	0,00	0,00	0,00	0,03
20 01 19*	3,47	0,00	1,88	0,00	0,00	1,59
20 01 21*	91,66	4,59	71,88	0,00	0,00	15,19
20 01 23*	3.881,57	227,63	3.566,24	0,00	0,00	87,70
20 01 25	6.436,26	0,00	5.945,71	44,84	427,08	18,63
20 01 26*	22,15	0,00	0,91	0,00	4,89	16,35
20 01 27*	154,40	0,00	58,03	0,00	0,00	96,37
20 01 28	278,09	0,00	267,02	0,00	0,00	11,07
20 01 29*	2,08	0,00	0,00	0,00	0,00	2,08
20 01 30	41,86	0,00	0,47	0,00	0,00	41,39
20 01 31*	0,01	0,00	0,01	0,00	0,00	0,00
20 01 32	14,39	0,00	9,34	0,00	0,00	5,05
20 01 33*	297,53	0,00	180,24	0,00	0,00	117,29
20 01 34	16,26	0,00	10,08	0,00	0,00	6,18
20 01 35*	19.279,70	1.149,49	18.008,75	0,00	0,00	121,46
20 01 36	9.250,31	540,67	8.470,43	0,00	0,00	239,21
20 01 37*	66,92	0,00	45,62	0,00	0,00	21,30
20 01 38	28.667,94	1.425,74	23.956,44	3.101,79	127,24	56,72
20 01 39	13.454,45	3.363,26	9.585,15	107,05	0,00	398,98
20 01 40	37.864,49	743,92	36.452,30	0,00	0,00	668,26
20 02 01	66.148,67	15.266,56	4.825,45	40.695,04	2.996,69	2.364,93
20 02 03	7.286,97	3.140,53	4.052,96	0,00	0,00	93,48
20 03 01	1.004.876,98	852.364,90	0,00	0,00	0,00	152.512,08
20 03 02	1.519,01	1.391,43	54,73	16,86	0,00	56,00
20 03 03	9.173,29	5.730,51	2.509,38	0,00	0,00	933,40
20 03 07	129.086,20	114.684,48	12.273,11	0,00	0,00	2.128,61
20 03 99	6.478,54	3.350,45	3.127,61	0,00	0,00	0,48
Ukupno:	1.766.560,07	1.029.608,50	466.506,16	88.814,84	4.808,81	176.821,75

4.2. Međuzupanijski prijevoz otpada miješanog komunalnog otpada

Međuzupanijski prijevoz miješanog komunalnog otpada na odlaganje u 2021. godini iznosio je 55.181 t što je smanjenje za 16.105 t u odnosu na prethodnu godinu. Obzirom da je otpad iz više JLS sa pretovarnih stanica upućivan na više različitih odlagališta u različite županije i na MBO postrojenja, nije bilo moguće precizno utvrditi količine koje su završile na pojedinoj finalnoj destinaciji. U susjednu Bosnu i Hercegovinu na odlaganje je upućeno 4.290 t miješanog komunalnog otpada (Tablica 19).

Tablica 19. Međuzupanijski prijevoz komunalnog otpada na odlaganje u susjedne županije, 2021.

U županiju	Količina (t)	Iz županije
Ličko - senjska	15.493	Splitsko - dalmatinska, Zadarska, Zagrebačka
Koprivničko - križevačka	6.337	Krapinsko - zagorska, Međimurska, Varaždinska
Vukovarsko - srijemska	3.718	Brodsko - posavska, Osječko - baranjska, Varaždinska
Osječko - baranjska	3.204	Brodsko - posavska, Varaždinska
Varaždinska (MBT postrojenje)	1.015	Bjelovarsko - bilogorska, Međimurska, Varaždinska, Zagrebačka
Šibensko - kninska	614	Splitsko - dalmatinska, Zadarska
Splitsko - dalmatinska	331	Dubrovačko - neretvanska
Virovitičko - podravska	183	Osječko - baranjska
Brodsko - posavska	65	Varaždinska
Požeško - slavonska	8	Bjelovarsko - bilogorska
	30.967	
Brodsko - posavska, Karlovačka, Krapinsko - zagorska, Koprivničko-križevačka, Vukovarsko-srijemska i MBT ²³	24.129	Bjelovarsko - bilogorska, Karlovačka, Krapinsko - zagorska, Međimurska, Osječko - baranjska, Varaždinska, Virovitičko - podravska, Vukovarsko - srijemska, Zagrebačka
Nije moguće utvrditi tijek	86	Dubrovačko - neretvanska
	24.215	
Ukupno:	55.181	
U drugu državu:		Iz županije
BiH	4.290	Dubrovačko-neretvanska

²³ Obzirom da je otpad iz više JLS sa pretovarne stanice upućivan na više različitih odlagališta u različite županije i na MBO postrojenja, nije bilo moguće precizno utvrditi količine koje su završile na pojedinoj finalnoj destinaciji.

4.3. Odlaganje komunalnog otpada u RH u 2021. godini

Odlagališta na koja se odlagao komunalni otpad prijavila su da su odložila ukupno 1.577.021 t (511 kg/stanovnik) otpada, od čega 942.305 t otpada iz grupe 20 i podgrupe 15 01, koji jednim dijelom sadrži i proizvodni ambalažni otpad i 634.717 t ostalog otpada. Miješanog komunalnog otpada (KBO 20 03 01) na prostoru Republike Hrvatske odloženo je 848.075 t. Najveće količine komunalnog otpada odložene su u Zadarskoj županiji (33 %) i u Gradu Zagrebu (12 %) (Tablica 20 i Tablica 21).

Tablica 20. Količine odloženog otpada na odlagališta RH na koja se odlagao komunalni otpad u 2021. godini, po županijama

Županija	Ukupno odloženo (komunalni i ostali otpad) (t)	Odloženi otpad iz grupe 20 i podgrupe 15 01 (t)	Odloženi MKO (KBO 20 03 01) (t)	Odloženi otpad koji nije komunalni otpad (t)
1. Zagrebačka	47.935	46.166	39.198	1.769
2. Krapinsko-zagorska	18.274	17.385	15.580	889
3. Sisačko-moslavačka	36.148	30.423	29.171	5.726
4. Karlovačka	40.159	28.498	26.030	11.662
5. Varaždinska	4.062	3.938	3.439	124
6. Koprivničko-križevačka	36.368	23.345	19.877	13.023
7. Bjelovarsko-bilogorska	41.490	25.522	22.722	15.967
8. Primorsko-goranska	75.839	23.235	12.861	52.604
9. Ličko-senjska	33.483	32.981	32.981	502
10. Virovitičko-podravska	16.597	13.407	13.081	3.190
11. Požeško-slavonska	14.652	10.942	10.868	3.710
12. Brodsko-posavska	38.699	26.222	21.231	12.477
13. Zadarska	523.275	97.531	75.192	425.744
14. Osječko-baranjska	95.184	46.988	44.019	48.196
15. Šibensko-kninska	47.460	46.204	37.365	1.256
16. Vukovarsko-srijemska	57.302	50.036	48.605	7.265
17. Splitsko-dalmatinska	183.884	181.767	163.701	2.117
18. Istarska	5.769	1.432	0	4.337
19. Dubrovačko-neretvanska	46.041	45.641	44.135	400
20. Međimurska	22.694	15.353	12.728	7.341
21. Grad Zagreb	191.706	175.289	175.289	16.417
Ukupno:	1.577.021	942.305	848.075	634.717

Tablica 21. Količine odloženog otpada na odlagališta RH na koja se odlagao komunalni otpad u 2021. godini, po ključnom broju otpada

Ključni broj otpada	Odloženo (t)	Ključni broj otpada	Odloženo (t)	Ključni broj otpada	Odloženo (t)
01 04 10	725	04 02 21	374	10 11 05	1
02 01 03	15	04 02 22	240	10 11 14	13
02 01 04	201	06 03 14	3	10 12 08	10
02 01 07	24	07 02 13	1.476	11 01 10	5
02 03 01	168	08 02 01	2	12 01 02	16
02 03 04	206	08 03 18	1	12 01 05	161
02 03 99	689	08 04 10	4	12 01 15	3
02 05 01	30	10 01 01	1.286	12 01 17	435
02 05 99	1	10 01 03	2.053	12 01 21	2
02 06 01	59	10 01 15	7	15 01 01	59
03 01 05	52	10 02 02	235	15 01 02	184
03 03 07	21.589	10 09 03	12	15 01 03	111
04 01 09	236	10 09 08	1.586	15 01 06	796
04 01 99	519	10 09 99	745	15 01 07	82
04 02 09	146	10 10 08	1.854	15 02 03	108

Ključni broj otpada	Odloženo (t)
16 01 19	38
16 01 20	22
16 11 04	60
16 11 06	49
17 01 01	501
17 01 02	71
17 01 03	180
17 01 07	23.143
17 02 01	556
17 02 02	157
17 02 03	13
17 03 02	72
17 05 04	403.272
17 06 01*	3
17 06 04	556
17 06 05*	3.941
17 08 02	719
17 09 04	6.708
18 01 04	72
19 01 12	46
19 02 03	407
19 03 05	995

Ključni broj otpada	Odloženo (t)
19 03 07	121
19 05 01	39.200
19 05 99	259
19 08 01	2.693
19 08 02	1.628
19 08 05	1.389
19 08 09	4
19 08 12	10.455
19 08 14	3
19 08 99	517
19 09 02	229
19 09 03	298
19 09 99	319
19 10 06	440
19 12 01	58
19 12 02	1
19 12 04	2.178
19 12 05	67
19 12 07	25
19 12 08	112
19 12 09	96
19 12 12	97.202

Ključni broj otpada	Odloženo (t)
20 01 01	91
20 01 02	94
20 01 08	1.319
20 01 10	4
20 01 11	183
20 01 38	2
20 01 39	230
20 01 40	2
20 01 99	712
20 02 01	11.928
20 02 02	95
20 02 03	3.141
20 03 01	848.075
20 03 02	1.391
20 03 03	5.731
20 03 06	459
20 03 07	65.592
20 03 99	2.579
Ukupno (t):	1.577.021

Za 2021. godinu u bazu ROO podaci o odloženim količinama komunalnog otpada putem obrazaca OZO prijavljeni su za 80 odlagališta na koja se odlagao komunalni otpad²⁴. Sivo označena odlagališta u Tablica 22. kao osnovu za određivanje količine koriste vaganje. Udio neizvaganih količina u ukupno odloženom komunalnom otpadu u 2021. iznosio je 9 %, što je značajno poboljšanje u odnosu na 2015. kada je udio neizvaganih otpada iznosio 33 %.

Tablica 22. Količine odloženog otpada na odlagališta na koja se odlagao komunalni otpad u 2021.

Županija	Naziv odlagališta	Ukupno odloženo (t)	Odložen otpad iz grupe 20 i podgrupe 15 01 (t)	Odložen ostali otpad (t)	Odložen MKO (t)	Osnova za utvrđivanje količine vaganjem (da/ne)
Zagrebačka	Andrilovac	4.565	4.565	0	4.565	DA
	Beljavine	3.920	3.677	243	3.677	DA
	Mraclinska Dubrava	22.729	22.286	443	15.490	DA
	Novi dvori	11.761	10.917	844	10.908	DA
	Tarno	4.960	4.720	240	4.557	DA
Krapinsko-zagorska	Gorjak	13.262	12.453	809	11.038	NE
	Medvedov jarek	1.569	1.501	68	1.501	DA
	Straža (Hum na Sutli)	1.566	1.566	0	1.423	NE
	Tugonica	1.878	1.866	12	1.619	NE
Sisačko-moslavačka	Gmajna	3.715	3.715	0	3.715	DA
	GO Kutina	5.465	5.453	12	4.940	DA
	Goričica	18.775	13.061	5.713	12.323	DA
	Kurjakana	3.444	3.444	0	3.444	DA
	Taborište	4.750	4.750	0	4.750	DA
Karlovačka	Čuić Brdo	1.909	1.909	0	1.891	DA
	Ilovac	31.999	20.337	11.662	18.272	DA
	Sodol	6.252	6.252	0	5.867	NE
Varaždinska	Jerovec	4.062	3.938	124	3.439	DA
Koprivničko-križevačka	Ivančino brdo	8.370	4.678	3.693	3.761	DA
	Peski-Đurđevac	1.989	1.552	437	1.246	DA
	Piškovnica (CGO budući)	26.009	17.115	8.893	14.870	DA
Bjelovarsko-bilogorska	Cerik	2.300	2.291	9	2.268	DA
	Doline	12.168	11.743	425	9.795	DA
	Johovača	25.942	10.807	15.135	9.984	DA
	Prdavac	1.080	682	399	676	DA
Primorsko-goranska	Treskavac, Krk	8.606	8.532	74	5.597	DA
	CGO Marišćina	56.092	3.886	52.206	0	DA
	Kalvarija	7.386	7.100	287	4.058	DA
	Peterkov laz	1.044	1.044	0	906	DA
	Sović Laz	2.711	2.673	38	2.300	NE
Ličko-senjska	Časka	4.940	4.816	124	4.816	DA
	Čojluk	533	533	0	533	NE
	Podum	18.652	18.652	0	18.652	DA
	Rakitovac	5.570	5.570	0	5.570	DA
	Sveti Juraj	3.788	3.411	377	3.411	DA
Virovitičko-podravnska	GO Virovitica	12.443	9.253	3.190	9.065	DA
	Radosavci	2.429	2.429	0	2.304	DA
	Tuk	1.726	1.726	0	1.712	DA
Požeško-slavonska	Krndija (Crkvište)	2.012	1.985	27	1.944	DA
	Vinogradine	12.639	8.957	3.683	8.924	DA
	Davor Bačanska	19.102	7.188	11.914	5.792	DA

²⁴ Uz 79 službena odlagališta, na jednom odlagalištu u Splitsko-dalmatinskoj županiji se odlagao komunalni otpad iako navedeno odlagalište nema status aktivnog odlagališta.

Županija	Naziv odlagališta	Ukupno odloženo (t)	Odložen otpad iz grupe 20 i podgrupe 15 01 (t)	Odložen ostali otpad (t)	Odložen MKO (t)	Osnova za utvrđivanje količine vaganjem (da/ne)
Brodsko-posavska	Šagulje-Ivik	8.581	8.155	426	7.483	DA
	Vijuš-jug	11.016	10.879	137	7.956	DA
Zadarska	Diklo	508.237	83.505	424.733	61.690	DA
	Jagodnja Gornja	7.923	6.952	971	6.812	DA
	Kljakovača-Bilišane	4.778	4.778	0	4.637	DA
	Sveti Kuzam	2.336	2.296	40	2.053	DA
Osječko-baranjska	Ada Koritna	272	272	0	272	DA
	Beli Manastir	7.111	6.599	512	6.599	DA
	Belišće (Staro Valpovo)	50.687	5.019	45.668	4.712	DA
	Doroslov	1.821	1.821	0	1.770	DA
	Lončarica Velika	20.721	18.815	1.906	16.316	DA
	Pepelane	3.369	3.330	39	3.237	DA
	Vitika	11.204	11.132	72	11.112	DA
Šibensko-kninska	Bikarac	42.073	40.817	1.256	32.009	DA
	Mala Promina	5.387	5.387	0	5.355	DA
Vukovarsko-srijemska	Kraplja	1.302	1.302	0	1.302	DA
	Petrovačka dola	45.824	41.638	4.186	40.278	DA
	Stara ciglana - Županja	10.176	7.096	3.080	7.025	DA
Splitsko-dalmatinska	Ajdanovac	2.206	2.206	0	2.206	DA
	Borovik	804	804	0	546	NE
	Karepovac	119.008	117.569	1.439	104.023	DA
	Kozjačić	5.100	4.860	240	4.860	DA
	Kupinovica	8.872	8.872	0	6.115	NE
	Mala Prapatna (Prapatno)	3.046	3.046	0	2.827	NE
	Mojanka (Kukuzovac)	26.488	26.072	416	25.033	NE
	Poljanak	272	272	0	271	DA
	Stanišće	5.005	4.982	23	4.982	NE
	Vučje Brdo (Plano)	11.841	11.841	0	11.637	DA
	Wellington	1.241	1.241	0	1.201	NE
Istarska	Cere	2.938	1.303	1.635	0	DA
	Griža	2.831	129	2.702	0	DA
Dubrovačko-neretvanska	Dubravica	6.928	6.883	45	6.883	NE
	Grabovica	25.693	25.658	35	24.690	DA
	Kokojevica	4.091	4.091	0	4.091	DA
	Lovornik	6.356	6.035	321	5.616	NE
	Šitnica	2.642	2.642	0	2.642	NE
Sozanj	331	331	0	213	NE	
Međimurska	Totovec	22.694	15.353	7.341	12.728	DA
Grad Zagreb	Prudinec-Jakuševac	191.706	175.289	16.417	175.289	DA
Ukupno (t):		1.577.021	942.305	634.717	848.075	

4.4. Biorazgradivi otpad u 2021. godini

Podaci o nastalom biorazgradivom komunalnom otpadu temelje se na prijavama davatelja javne usluge, reciklažnih dvorišta, trgovaca na malo, obrađivača otpada i izvoznika otpada.

Prema prijavljenim podacima u 2021. godini proizvedeno je 1.101.925 t biorazgradivog komunalnog otpada što je porast od 3,9 % u odnosu na 2020. godinu kada je količina nastalog biorazgradivog komunalnog otpada iznosila 1.058.703 t. Najveće količine nastalog biorazgradivog komunalnog otpada bilježe se u Gradu Zagrebu, Splitsko-dalmatinskoj županiji i Primorsko – goranskoj županiji (Tablica 23).

Tablica 23. Količine nastalog biorazgradivog komunalnog otpada po županijama u 2021.

Županija	Nastali biorazgradivi komunalni otpad (t)	Udio županije u nastalom biorazgradivom otpadu (%)
1. Zagrebačka	52.382	6,0
2. Krapinsko - zagorska	13.204	1,5
3. Sisačko - moslavačka	23.155	2,7
4. Karlovačka	20.354	2,3
5. Varaždinska	25.431	2,9
6. Koprivničko - križevačka	14.732	1,7
7. Bjelovarsko - bilogorska	14.113	1,6
8. Primorsko - goranska	87.407	10,0
9. Ličko - senjska	13.454	1,5
10. Virovitičko - podravska	11.896	1,4
11. Požeško - slavonska	8.529	1,0
12. Brodsko - posavska	18.993	2,2
13. Zadarska	54.624	6,3
14. Osječko - baranjska	44.436	5,1
15. Šibensko - kninska	26.851	3,1
16. Vukovarsko - srijemska	25.350	2,9
17. Splitsko - dalmatinska	121.952	14,0
18. Istarska	62.110	7,1
19. Dubrovačko - neretvanska	34.913	4,0
20. Međimurska	20.633	2,4
21. Grad Zagreb	177.216	20,3
Ukupno u okviru javne usluge i trgovci na malo:	871.736	
Dotatno utvrđene količine:	230.189	
Ukupno:	1.101.925	

Podaci o odloženim količinama biorazgradivog komunalnog otpada za 2021. prikupljeni su putem obrazaca „OOO - Obrazac o odlagalištima i odlaganju otpada“.

Ukupno odložena količina komunalnog biorazgradivog otpada na odlagališta 2021. godine iznosi 594.107 t što je zanemarivo smanjenje u usporedbi s prethodnom godinom kada je bilo odloženo 596.013 t. Najveće količine odložene su u Splitsko-dalmatinskoj županiji (19,7 %) i Gradu Zagrebu (17,5 %) (Tablica 24).

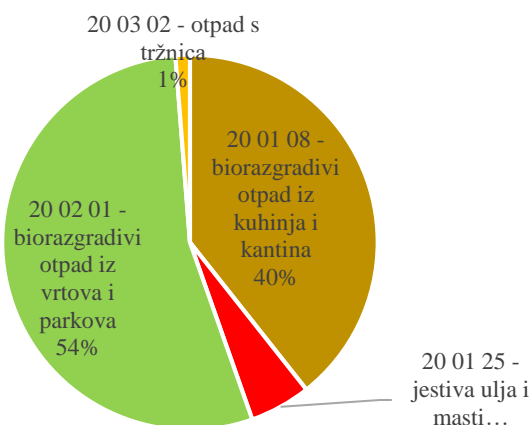
Tablica 24. Količine odloženog biorazgradivog komunalnog otpada u 2021. po županijama

Županija	Odloženo biorazgradivog komunalnog otpada u županiji (t)	Udio županije u odloženom biorazgradivom komunalnom otpadu (%)
1. Zagrebačka	29.087	4,9
2. Krapinsko - zagorska	11.460	1,9
3. Sisačko - moslavačka	19.943	3,4
4. Karlovačka	18.425	3,1
5. Varaždinska	2.610	0,4

Županija	Odloženo biorazgradivog komunalnog otpada u županiji (t)	Udio županije u odloženom biorazgradivom komunalnom otpadu (%)
6. Koprivničko - križevačka	14.242	2,4
7. Bjelovarsko - bilogorska	15.822	2,7
8. Primorsko - goranska	14.389	2,4
9. Ličko - senjska	21.316	3,6
10. Virovitičko - podravska	8.564	1,4
11. Požeško - slavonska	7.114	1,2
12. Brodsko - posavska	17.653	3,0
13. Zadarska	61.164	10,3
14. Osječko - baranjska	30.260	5,1
15. Šibensko - kninska	29.099	4,9
16. Vukovarsko - srijemska	32.462	5,5
17. Splitsko - dalmatinska	116.931	19,7
18. Istarska	738	0,1
19. Dubrovačko - neretvanska	29.502	5,0
20. Međimurska	9.577	1,6
21. Grad Zagreb	103.749	17,5
Ukupno (t):	594.107	100,0

4.4.1. Biootpad, kompostane i bioplinna postrojenja u 2021. godini

Biootpad, koji čini dio biorazgradivog komunalnog otpada, odvojeno se sakupljao na području 215 JLS što je porast od 23 JLS u odnosu na prethodnu godinu. Tako je u okviru javne usluge sakupljeno 67.831 t biootpada što je za 146 t manje nego prethodne godine. Dodatno utvrđene količine²⁵ iznosile su 54.344 t. Time je ukupna količina odvojeno sakupljenog komunalnog biootpada u 2021. iznosila 122.175 t. U odvojeno sakupljenim količinama komunalnog biootpada 54 % čini biorazgradivi otpad iz vrtova i parkova (KBO 20 02 01), oko 40 % biorazgradivi otpad iz kuhinja i kantina (KBO 20 01 08), oko 5 % otpadna jestiva ulja i masti (KBO 20 01 05) te 1 % otpad s tržnica (KBO 20 03 02). (Slika 20).



Slika 20. Udjeli pojedinih vrsta komunalnog biootpada u odvojeno sakupljenim količinama u 2021.

²⁵ Utvrđeno na temelju prijava obrađivača i izvoznika otpada

U 2021. godini 14 kompostana imalo je važeću dozvolu za gospodarenje otpadom za postupak R3. Od ukupnog broja kompostana, njih 12 je bilo aktivnih dok je njih deset zaprimalo komunalni otpad na obradu. U 2021. godini 10 kompostana zaprimilo je 90.525 t otpada na kompostiranje, od čega je 76.611 t činio komunalni otpad (Tablica 25.). U usporedbi s prethodnom godinom u kompostanama je zaprimljeno 28 % više komunalnog otpada. Navedeno povećanje objašnjava se uspostavom odvojenog sakupljanja biootpada u dodatnim JLS.

Tablica 25. Količine otpada preuzete u 2021. godini na kompostiranje

Županija	Lokacija kompostane	Tvrtka operater kompostane	Ukupno preuzeto (t)	Preuzeti komunalni otpad (t)
Grad Zagreb	Zagreb, Markuševec	Zagrebački holding d.o.o.	5.209	4.646
	Zagreb, Prudinec	Zagrebački holding d.o.o.	29.451	28.917
Koprivničko-križevačka	Imbriovec	Eko Loparić d.o.o.	184	0
	Koprivnica	Komunalac d.o.o. Koprivnica	14.197	9.601
Međimurska	Čakovec	GKP Čakom d.o.o.	4.196	3.972
	Prelog	GKP Pre-Kom d.o.o.	4.433	4.433
	Mursko Središće	MURS-EKOM d.o.o.	82	82
Osječko-baranjska	Osijek	Unikom d.o.o.	8.459	8.459
Primorsko-goranska	Krk	Ponikve Eko otok Krk d. o. o.	5.588	5.588
Sisačko-moslavačka	Popovača	Bio Direkt d.o.o.	5.011	577
Varaždinska	Varaždin	Varkom d.d.	700	0
Zagrebačka	Kloštar Ivanić	Eko-Flor Plus d.o.o.	13.015	10.337
Ukupno RH			90.525	76.611

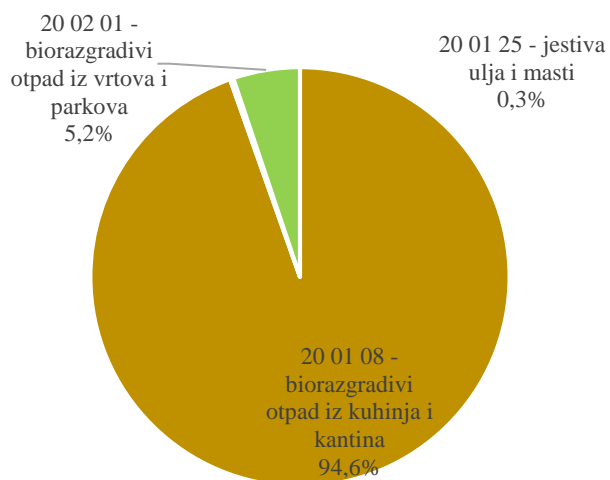
Nakon izdvojenih nečistoća i nečiljanih materijala, 71.521 tona komunalnog otpada je uistinu obrađena postupkom kompostiranja (Tablica 26).

Tablica 26. Količine komunalnog otpada preuzetog na kompostiranje i količine kompostiranog otpada, po ključnom broju

Ključni broj otpada	Komunalni otpad preuzet na kompostiranje (t)	Udio nečistoća u preuzetom otpadu	Kompostirani komunalni otpad (uklonjene nečistoće) (t)
15 01 03	4.598	2%	4.506
15 01 09	24	0%	24
20 01 08	25.765	7%	23.962
20 01 25	0,22	0%	0,22
20 01 38	3.265	5%	3.102
20 01 39 (biorazgradiva plastika)	143	25%	107
20 02 01	42.799	7%	39.803
20 03 02	17	1%	17
Ukupno	76.611	7%	71.521

Anaerobnom digestijom obrađeno je 17.294 t komunalnog otpada u 11 bioplinskih postrojenja. Riječ je o znatnom smanjenju od oko 37 % u usporedbi s prethodnom godinom kada je u bioplinskim postrojenjima obrađeno 27.356 t komunalnog otpada. Uzrok spomenutom smanjenju je veliki udio nečistoća u odvojeno sakupljenom komunalnom biootpadu uslijed čega bioplinska postrojenja nisu bila u mogućnosti obraditi zaprimljeni biootpad. U bioplinskim

postrojenjima najviše je obrađeno biorazgradivog otpada iz kuhinja i kantina (KBO 20 01 08 – 95 %) (Slika 21.).



Slika 21. Komunalni biootpad obrađen anaerobnom digestijom u bioplinskim postrojenjima u 2021., po vrstama otpada

5. Zaključak

U 2021. godini bilježi se porast količina nastalog komunalnog otpada za 4 % u odnosu na prethodnu 2020. godinu, čime se ukupna količina vratila na vrijednost iz 2018. godine, te je ista iznosila 1.766.560 tona. Navedeno predstavlja 12%-tno povećanje u odnosu na referentnu 2015. godinu, te ne ide u prilog ostvarenju Cilja 1.1. PGO RH prema kojem je potrebno do 2022. godine smanjiti količinu komunalnog otpada za 5 % u odnosu na količinu iz 2015. godine odnosno na 1.571.300 t.

Jedan od značajnih čimbenika koji su utjecali na povećanje ukupnih količina nastalog komunalnog otpada je veća aktivnost uslužnog sektora (ugostiteljskih objekata, povećan broj turističkih noćenja itd.) nakon usporenog rada/zatvaranja tijekom 2020. godine uslijed pandemije COVID-19.

U 2021. godini nastavlja se kontinuirano provođenje izobrazno - informativnih aktivnosti usmjerenih na podizanje svijesti građana o njihovoj ulozi u stvaranju i sprječavanju nastanka otpada te izdvajanju otpada na mjestu nastanka. Ulaže se u infrastrukturu za odvojeno prikupljanje komunalnog otpada poput spremnika za odvojeno prikupljanje sa kućnog praga, izgradnju reciklažnih dvorišta, nabavu vozila, izgradnju sortirnica i dr., što je rezultiralo povećanjem broja JLS s odvojenim sakupljanjem i povećanjem udjela odvojenog sakupljanja od 2 postotna boda u odnosu na prethodnu godinu. Time stopa odvojenog sakupljanja iznosi 43 %, a svega još 7 % JLS nije uvelo odvojeno sakupljanje komunalnog otpada.

Još uvijek dio odvojeno sakupljenog otpada završava na odlagalištima otpada, tako da je u 2021. godini 74 % odvojeno sakupljenog otpada oprabljeno, čime je stopa oporabe dosegla vrijednost od 32 %. Stopa recikliranja iznosila je 31 %. Riječ je o porastu od 2 postotna boda u odnosu na stopu recikliranja iz 2020. godine. Iako se u razdoblju od 2017. godine radi o značajnom povećanju stope recikliranja, ciljana vrijednosti od 50 %, propisana člankom 54. ZOG nije dostignuta. Takođe je upitno dostizanje Cilja 1.2. iz PGO RH prema kojem je do 2022. godine potrebno minimalno oporabiti recikliranjem i pripremom za ponovnu uporabu 52 % komunalnog otpada.

Na odlaganju završi 58 % nastalog komunalnog otpada. Sukladno propisanom Cilju 1.4. do 2022. potrebno je smanjiti odlaganje komunalnog otpada na vrijednost nižu od 25 % mase proizvedenog otpada. Vezano za cilj za smanjenje odlaganja biorazgradivog komunalnog propisan člankom 55. ZGO, isti je s vrijednošću od 594.107 t odloženog biorazgradivog komunalnog otpada premašen za 331.352 t.

Pored 58 % odloženog i 32 % oprabljenog komunalnog otpada, 8 % komunalnog otpada je upućeno u postrojenja za mehaničko-biološku obradu otpada (MBO postrojenja), dok je preostali dio od 2 % obrađen nekim od ostalih postupaka predobrade (miješanje, prepakiranje...), privremeno uskladišten te se za slučaj procijene za neobuhvaćeni dio stanovništva nije moglo utvrditi postupanje.

U narednom razdoblju potrebno je nastaviti provedbu već postojećih izobrazno - informativnih aktivnosti usmjerenih na sprječavanje nastanka otpada i izdvajanje korisnog otpada na svim razinama. Nadalje, nužno je nastaviti ulaganja u dodatni razvoj sustava gospodarenja posebnim

kategorijama otpada, te poboljšanje postojeće i izgradnju dodatne infrastrukture za obradu sakupljenog otpada (postrojenja za sortiranje, postrojenja za obradu odvojeno prikupljenog biootpada, postrojenja za obradu reciklabilnog otpada i dr.).

MINGOR kontinuirano provodi mjere unaprjeđivanja kvalitete podataka i statistika otpada, kroz provedbu projekata i redovnih aktivnosti na unapređenju Informacijskog sustava gospodarenja i provedbu projekata usmjerenih na unaprjeđenje pojedinih segmenata statistika otpada, koji zajedno čine temelj za praćenje stanja u području gospodarenja otpadom RH i kreiranje daljnje politike u ovome području.

U narednom se razdoblju očekuje i nastavak poboljšanja kvalitete podataka obzirom na planirano povezivanje mrežne aplikacije eONTO za vođenje Očevidnika o nastanku i tijeku otpada sa bazom ROO.

U cilju da podaci o komunalnom otpadu budu što kvalitetniji te dostupni u najkraćem mogućem roku, potrebno je uložiti dodatni napor u vidu unaprijeđenja kontrole i verifikacije podataka koju provode nadležna županijska tijela. Pritom je potrebno imati na umu kompleksnost prijave podataka o komunalnom otpadu u ROO te povezanost prijave tih podataka s drugim izvještajnim obvezama (prijave putem IRDJU obrazaca, OOO obrazaca i dr.), kao i vezu s podacima sadržanima u bazama podataka poput Registra dozvola i potvrda za gospodarenje otpadom, Očevidnika sakupljača i oporabitelja i dr.

5.1. Status Republike Hrvatske u postizanju nacionalnih i EU ciljeva vezanih uz komunalni otpad u 2021. godini

Tablica 27. Pregled podataka o postizanju nacionalnih i EU ciljeva vezanih uz komunalni otpad u 2021. godini

Cilj	Vrijednost za 2021. godinu	Status ostvarenja cilja
<p>Cilj 1.1 PGO RH:</p> <ul style="list-style-type: none"> - do 2022. godine smanjiti ukupnu količinu nastalog komunalnog otpada za 5 % u odnosu na 2015. godinu odnosno na 1.571.300 t otpada. 	Ukupna količina nastalog komunalnog otpada: 1.766.560 t u RH	Porasta ukupnih količina komunalnog otpada. Rizik od nepostizanja cilja.
<p>Cilj 1.2 PGO RH:</p> <ul style="list-style-type: none"> - do 2022. godine minimalna uporaba recikliranjem i pripremom za ponovnu uporabu 52% <p>Cilj ZGO (članak 54.):</p> <ul style="list-style-type: none"> - Najmanje 50 % ukupne mase otpada proizvedenog u kućanstvima i otpada iz drugih izvora čiji tokovi otpada su slični toku otpada iz kućanstva, uključujući barem papir, metal, plastiku i staklo, mora se uporabiti recikliranjem i pripremom za ponovnu uporabu. 	<p>Stopa recikliranja komunalnog otpada: 31 %</p> <p>Stopa recikliranja komunalnog otpada u okviru javne usluge: 15 %</p>	Nastavljen pozitivan trend napretka i stvoreni dodatni infrastrukturni uvjeti za postizanje cilja.
<p>Cilj 1.3 PGO RH:</p> <ul style="list-style-type: none"> - do 2022. godine odvojeno prikupiti 40 % mase proizvedenog biootpada koji je sastavni dio komunalnog otpada (ciljana vrijednost za 2021. godinu odvojeno prikupiti 36 % mase nastalog biootpada koji je sastavni dio komunalnog otpada). 	Stopa odvojeno prikupljenog biootpada koji je sastavni dio komunalnog otpada: 25 %	Nastavljen pozitivan trend napretka i stvoreni dodatni infrastrukturni uvjeti za postizanje cilja.
<p>Cilj 1.4 PGO RH:</p> <ul style="list-style-type: none"> - Odložiti na odlagališta manje od 25 % proizvedenog komunalnog otpada. 	Stopa odloženog komunalnog otpada: 58 %	Nastavljen pozitivan trend napretka i stvoreni dodatni infrastrukturni uvjeti za postizanje cilja.
<p>Cilj ZGO (članak 55.) :</p> <ul style="list-style-type: none"> - najveća dopuštena masa biorazgradivog komunalnog otpada čije odlaganje u kalendarskoj godini se može dopustiti svim dozvolama za gospodarenje otpadom u RH je 264.661 t, odnosno 35 % mase biorazgradivog komunalnog otpada proizvedenog u 1997. godini. 	Količina odloženog biorazgradivog komunalnog otpada na odlagališta u RH: 594.107 t	Nastavljen pozitivan trend napretka, ali cilj nije dostignut.

6. Pregled podataka o sakupljenom komunalnom otpadu u okviru javne usluge po županijama

U nastavku se daje pregled podataka o sakupljenom komunalnom otpadu i postupanju s istim, koje su prijavili obveznici ROO putem obrazaca SO-1 (davatelji javne usluge), SO3-1 (mobilna reciklažna dvorišta) i SO3-2 (stacionarna reciklažna dvorišta). Prikaz se daje za razinu vrste otpada za pojedinu županiju. Navedeni podaci obuhvaćaju samo otpad koji je sakupljen u okviru javne usluge, dakle ne obuhvaćaju količine sakupljene putem trgovine na malo, dodatno utvrđene i procijenjene količine komunalnog otpada.

1. Zagrebačka županija

Tablica 28. Količine komunalnog otpada u 2021., sakupljeno i postupanje s istim, po ključnom broju, Zagrebačka županija

Ključni broj	Ukupno preuzeto	Privremeno uskladišteno	Odlaganje (D1-D7, D12)	MBT	D15	Ostali D	R1	R2-R11 (osim kompostiranja)	Kompostiranje	Bioplinska postrojenja	R12,R13 ili samo R	Nije moguće utvrditi tijek otpada
15 01 01	845,31	4,02	0,00	0,00	0,00	0,00	0,00	3,58	0,00	0,00	837,70	0,00
15 01 02	2.189,94	28,61	0,00	0,00	0,00	0,00	0,00	0,00	0,00	0,00	2.161,33	0,00
15 01 03	63,62	2,88	0,00	0,00	0,00	0,00	0,00	0,00	0,00	0,00	60,74	0,00
15 01 04	5,65	0,00	0,00	0,00	0,00	0,00	0,00	0,00	0,00	0,00	5,65	0,00
15 01 07	823,86	3,57	0,00	0,00	0,00	0,00	0,00	124,68	0,00	0,00	695,61	0,00
15 01 10*	21,05	0,26	0,00	0,00	0,81	0,65	0,00	1,93	0,00	0,00	17,40	0,00
15 01 11*	3,96	0,09	0,00	0,00	0,30	0,18	0,00	0,05	0,00	0,00	3,34	0,00
20 01 01	3.506,49	18,92	0,00	0,00	0,00	0,00	0,00	579,40	0,00	0,00	2.908,18	0,00
20 01 02	123,62	4,76	0,00	0,00	0,00	0,00	0,00	5,70	0,00	0,00	113,15	0,00
20 01 08	524,85	0,00	23,22	0,00	0,00	0,00	23,68	102,15	368,20	7,60	0,00	0,00
20 01 10	210,37	0,76	0,00	0,00	0,00	0,00	0,00	5,84	0,00	0,00	203,77	0,00
20 01 11	132,45	0,00	0,00	0,00	0,00	0,00	0,00	60,40	0,00	0,00	70,85	1,20
20 01 14*	0,71	0,00	0,00	0,00	0,00	0,71	0,00	0,00	0,00	0,00	0,00	0,00
20 01 19*	1,25	0,10	0,00	0,00	0,23	0,00	0,00	0,00	0,00	0,00	0,91	0,00
20 01 21*	2,67	0,13	0,00	0,00	0,00	0,14	0,00	0,00	0,00	0,00	2,40	0,00
20 01 23*	28,78	0,00	0,00	0,00	0,00	0,00	0,00	0,00	0,00	0,00	28,78	0,00
20 01 25	6,43	0,17	0,00	0,00	0,00	0,00	0,00	0,00	0,00	0,00	6,26	0,00
20 01 26*	6,15	0,80	0,00	0,00	0,00	5,05	0,00	0,00	0,00	0,00	0,31	0,00
20 01 27*	30,11	2,07	0,00	0,00	4,98	0,00	0,00	0,00	0,00	0,00	23,07	0,00
20 01 28	50,34	0,37	0,00	0,00	0,00	0,00	0,00	0,00	0,00	0,00	49,97	0,00
20 01 29	0,06	0,00	0,00	0,00	0,00	0,00	0,00	0,00	0,00	0,00	0,06	0,00

Ključni broj	Ukupno preuzeto	Privremeno uskladišteno	Odlaganje (D1-D7, D12)	MBT	D15	Ostali D	R1	R2-R11 (osim kompostiranja)	Kompostiranje	Bioplinska postrojenja	R12,R13 ili samo R	Nije moguće utvrditi tijek otpada
20 01 30	0,09	0,00	0,00	0,00	0,00	0,00	0,00	0,00	0,00	0,00	0,09	0,00
20 01 32	0,63	0,04	0,00	0,00	0,00	0,00	0,00	0,00	0,00	0,00	0,59	0,00
20 01 33*	2,53	0,03	0,00	0,00	0,13	0,00	0,00	0,00	0,00	0,00	2,38	0,00
20 01 34	1,28	0,12	0,00	0,00	0,00	0,00	0,00	0,04	0,00	0,00	1,12	0,00
20 01 35*	275,94	2,18	0,00	0,00	0,00	0,00	0,00	8,72	0,00	0,00	265,05	0,00
20 01 36	100,39	1,02	0,00	0,00	0,00	0,00	0,00	1,32	0,00	0,00	98,06	0,00
20 01 38	1.087,60	5,52	0,00	0,00	0,00	0,00	0,00	0,00	0,00	0,00	1.082,07	0,00
20 01 39	2.463,38	0,91	0,00	0,00	0,00	0,00	0,00	391,71	0,00	0,00	2.070,77	0,00
20 01 40	286,00	1,45	0,00	0,00	0,00	0,00	0,00	19,93	0,00	0,00	264,63	0,00
20 02 01	997,89	15,30	0,00	0,00	0,00	0,00	0,00	0,00	633,29	0,00	349,30	0,00
20 03 01	61.277,48	0,00	60.339,87	651,65	0,00	0,00	0,00	0,00	0,00	0,00	285,95	0,00
20 03 07	9.848,96	2,15	7.524,08	0,00	0,00	109,44	0,00	67,31	0,00	0,00	2.145,98	0,00

2. Krapinsko - zagorska županija

Tablica 29. Količine komunalnog otpada u 2021., sakupljeno i postupanje s istim, po ključnom broju, Krapinsko-zagorska županija

Ključni broj	Ukupno preuzeto	Privremeno uskladišteno	Odlaganje (D1-D7, D12)	MBT	D15	Ostali D	R2-R11 (osim kompostiranja)	Kompostiranje	R12,R13 ili samo R
15 01 01	382,49	3,85	0,00	0,00	0,00	0,00	0,00	0,00	378,64
15 01 02	418,45	0,30	0,00	0,00	0,00	0,00	0,00	0,00	418,15
15 01 03	4,49	0,00	0,00	0,00	0,00	0,00	0,00	0,00	4,49
15 01 04	8,04	0,50	0,00	0,00	0,00	0,00	0,00	0,00	7,55
15 01 05	29,75	0,00	0,00	0,00	0,00	0,00	0,00	0,00	29,75
15 01 07	284,29	0,95	0,00	0,00	0,00	0,00	38,87	0,00	244,47
15 01 10*	2,21	0,27	0,00	0,00	0,71	0,00	0,00	0,00	1,24
15 01 11*	1,02	0,19	0,00	0,00	0,34	0,00	0,00	0,00	0,49
20 01 01	533,68	1,35	0,00	0,00	0,00	0,00	15,61	0,00	516,72
20 01 02	39,80	0,81	0,00	0,00	0,00	0,00	0,00	0,00	38,99
20 01 10	53,93	2,71	0,00	0,00	0,00	0,00	0,00	0,00	51,22
20 01 11	4,39	0,00	0,00	0,00	0,00	0,00	0,00	0,00	4,39
20 01 19*	0,81	0,11	0,00	0,00	0,56	0,00	0,00	0,00	0,14
20 01 25	0,86	0,59	0,00	0,00	0,00	0,00	0,00	0,00	0,27
20 01 26*	2,14	0,14	0,00	0,00	0,22	1,32	0,00	0,00	0,46
20 01 27*	5,56	0,49	0,00	0,00	3,49	0,00	0,00	0,00	1,58
20 01 28	6,75	0,96	0,00	0,00	0,00	0,00	3,94	0,00	1,84
20 01 35*	50,36	1,08	0,00	0,00	0,00	0,00	0,87	0,00	48,41
20 01 36	11,16	0,71	0,00	0,00	0,00	0,00	0,00	0,00	10,45
20 01 38	4,68	0,00	0,00	0,00	0,00	0,00	0,00	0,00	4,68
20 01 39	1.664,75	0,00	0,00	0,00	0,00	0,00	0,00	0,00	1.664,75
20 01 40	41,34	0,68	0,00	0,00	0,00	0,00	1,38	0,00	39,28
20 02 01	86,51	0,00	0,00	0,00	0,00	0,00	0,00	83,60	2,91
20 03 01	16.645,89	0,00	16.404,61	120,64	0,00	0,00	0,00	0,00	120,64
20 03 07	1.956,95	4,82	1.656,28	0,00	0,00	0,11	0,00	0,00	295,75

3. Sisačko - moslavačka županija

Tablica 30. Količine komunalnog otpada u 2021., sakupljeno i postupanje s istim, po ključnom broju, Sisačko-moslavačka županija

Ključni broj	Ukupno preuzeto	Privremeno uskladišteno	Odlaganje (D1-D7, D12)	Ostali D	R2-R11 (osim kompostiranja)	Kompostiranje	R12,R13 ili samo R
15 01 01	1.140,64	2,19	0,00	0,00	0,42	0,00	1.138,03
15 01 02	301,62	1,43	0,00	0,00	0,00	0,00	300,19
15 01 04	22,52	0,06	0,00	0,00	0,00	0,00	22,46
15 01 06	1.405,45	0,00	33,76	0,00	0,00	0,00	1.371,69
15 01 07	162,99	6,78	0,00	0,00	0,00	0,00	156,20
15 01 10*	4,67	0,87	0,00	2,79	0,07	0,00	0,94
15 01 11*	1,64	0,03	0,00	0,57	0,00	0,00	1,05
20 01 01	401,50	2,33	0,00	0,00	13,10	0,00	386,07
20 01 02	56,45	5,35	0,00	0,00	0,00	0,00	51,10
20 01 08	210,06	0,00	210,06	0,00	0,00	0,00	0,00
20 01 10	246,98	16,88	4,10	0,00	0,00	0,00	226,00
20 01 11	1,53	0,21	0,00	0,00	0,06	0,00	1,26
20 01 23*	8,81	0,17	0,00	0,00	0,00	0,00	8,64
20 01 25	0,63	0,18	0,00	0,00	0,00	0,00	0,45
20 01 27*	11,20	1,44	0,00	8,65	0,00	0,00	1,12
20 01 33*	1,00	0,14	0,00	0,05	0,00	0,00	0,81
20 01 35*	172,64	2,53	0,00	34,54	0,00	0,00	135,57
20 01 36	2,59	1,87	0,00	0,00	0,00	0,00	0,71
20 01 37*	1,08	0,53	0,00	0,00	0,00	0,00	0,55
20 01 39	106,95	0,83	0,00	0,00	5,29	0,00	100,83
20 01 40	36,28	2,42	0,00	0,00	0,00	0,00	33,86
20 02 01	701,52	184,02	17,30	0,00	0,00	493,26	6,94
20 03 01	28.634,63	0,00	28.634,63	0,00	0,00	0,00	0,00
20 03 07	1.929,29	92,04	304,04	0,00	0,00	0,00	1.533,21

4. Karlovačka županija

Tablica 31. Količine komunalnog otpada u 2021., sakupljeno i postupanje s istim, po ključnom broju, Karlovačka županija

Ključni broj	Ukupno preuzeto	Privremeno uskladišteno	Odlaganje (D1-D7, D12)	MBT	Ostali D	R12,R13 ili samo R	Nije moguće utvrditi tijek otpada
15 01 01	132,90	0,15	0,00	0,00	0,00	132,75	0,00
15 01 02	501,55	3,37	0,00	0,00	0,00	498,18	0,00
15 01 04	9,99	0,10	0,00	0,00	0,00	9,89	0,00
15 01 07	83,54	1,59	10,68	0,00	0,00	71,27	0,00
15 01 10*	1,14	0,06	0,00	0,00	0,16	0,92	0,00
15 01 11*	0,25	0,06	0,00	0,00	0,05	0,15	0,00
20 01 01	1.030,35	2,51	0,00	0,00	0,00	1.027,84	0,00
20 01 02	116,12	4,11	0,00	0,00	0,00	112,01	0,00
20 01 08	99,32	0,00	0,00	0,00	0,00	99,32	0,00
20 01 10	0,64	0,09	0,00	0,00	0,00	0,55	0,00
20 01 11	126,76	31,67	0,00	0,00	0,00	95,04	0,05
20 01 19*	0,03	0,00	0,00	0,00	0,03	0,00	0,00
20 01 21*	0,25	0,00	0,00	0,00	0,03	0,22	0,00
20 01 23*	1,10	0,12	0,00	0,00	0,00	0,98	0,00
20 01 25	0,35	0,03	0,00	0,00	0,00	0,31	0,00
20 01 26*	3,97	0,36	0,00	0,00	3,60	0,00	0,00
20 01 27*	8,60	0,33	0,00	0,00	0,18	8,10	0,00
20 01 28	0,03	0,00	0,00	0,00	0,00	0,03	0,00
20 01 29*	0,02	0,00	0,00	0,00	0,00	0,02	0,00
20 01 30	0,01	0,00	0,00	0,00	0,01	0,00	0,00
20 01 32	0,15	0,06	0,00	0,00	0,04	0,05	0,00
20 01 33*	0,22	0,01	0,00	0,00	0,13	0,07	0,00
20 01 35*	70,38	1,86	0,00	0,00	0,00	68,52	0,00
20 01 38	18,36	0,00	0,00	0,00	0,00	18,36	0,00
20 01 39	145,08	0,86	0,00	0,00	0,00	144,22	0,00
20 01 40	28,50	0,41	0,00	0,00	0,00	28,10	0,00
20 03 01	27.406,17	0,00	27.394,11	6,03	0,00	6,03	0,00
20 03 07	1.671,53	5,72	1.527,85	0,00	0,00	137,96	0,00

5. Varaždinska županija

Tablica 32. Količine komunalnog otpada u 2021., sakupljeno i postupanje s istim, po ključnom broju, Varaždinska županija

Ključni broj	Ukupno preuzeto	Privremeno uskladišteno	Odlaganje (D1-D7, D12)	MBT	D15	R1	R2-R11 (osim kompostiranja)	Kompostiranje	Bioplinska postrojenja	R12,R13 ili samo R
15 01 01	214,72	0,00	0,00	0,00	0,00	0,00	3,53	0,00	0,00	211,19
15 01 02	2.028,67	0,00	0,00	0,00	0,00	0,00	0,48	0,00	0,00	2.028,19
15 01 04	215,31	0,08	0,00	0,00	0,00	0,00	0,00	0,00	0,00	215,23
15 01 05	7,50	0,00	0,00	0,00	0,00	0,00	0,00	0,00	0,00	7,50
15 01 07	920,27	5,18	0,00	0,00	0,00	0,00	0,00	0,00	0,00	915,09
15 01 10*	3,48	0,04	0,00	0,00	0,06	0,00	0,00	0,00	0,00	3,38
15 01 11*	2,47	0,00	0,00	0,00	0,00	0,00	0,00	0,00	0,00	2,47
20 01 01	2.687,36	0,06	0,00	0,00	0,00	0,00	0,50	0,00	0,00	2.686,80
20 01 02	97,61	15,59	0,00	0,00	0,00	0,00	0,00	0,00	0,00	82,02
20 01 08	1.722,61	0,00	0,00	0,00	0,00	0,00	0,00	0,00	1.722,61	0,00
20 01 10	275,91	0,76	0,00	0,00	0,00	0,00	0,00	0,00	0,00	275,15
20 01 11	50,43	0,02	0,00	0,00	0,00	0,00	0,00	0,00	0,00	50,41
20 01 14*	0,01	0,00	0,00	0,00	0,00	0,00	0,00	0,00	0,00	0,01
20 01 19*	0,39	0,00	0,00	0,00	0,00	0,00	0,00	0,00	0,00	0,39
20 01 21*	0,67	0,00	0,00	0,00	0,00	0,00	0,00	0,00	0,00	0,67
20 01 23*	10,02	0,00	0,00	0,00	0,00	0,00	0,00	0,00	0,00	10,02
20 01 25	1,96	0,03	0,00	0,00	0,00	0,00	0,02	0,00	1,91	0,00
20 01 26*	2,41	0,20	0,00	0,00	0,00	0,00	0,00	0,00	0,00	2,21
20 01 27*	7,97	0,20	0,00	0,00	0,00	0,00	0,00	0,00	0,00	7,78
20 01 28	13,21	0,00	0,00	0,00	0,00	0,00	0,00	0,00	0,00	13,21
20 01 32	0,10	0,00	0,00	0,00	0,00	0,00	0,00	0,00	0,00	0,10
20 01 33*	1,62	0,07	0,00	0,00	0,00	0,00	0,00	0,00	0,00	1,55
20 01 35*	102,41	0,26	0,00	0,00	0,00	0,00	0,00	0,00	0,00	102,15
20 01 38	103,01	0,35	0,00	0,00	0,00	0,00	17,12	0,00	0,00	85,54
20 01 39	142,73	5,34	0,00	0,00	0,00	0,00	1,20	0,00	0,00	136,19
20 01 40	111,98	1,26	0,00	0,00	0,00	0,00	0,00	0,00	0,00	110,72
20 02 01	1.050,31	0,83	107,87	0,00	0,00	360,23	0,00	581,38	0,00	0,00
20 03 01	18.339,95	0,00	18.214,19	123,15	0,00	0,00	0,00	0,00	0,00	2,61
20 03 07	1.336,95	7,05	450,75	0,00	0,00	0,00	0,00	0,00	0,00	879,15

6. Koprivničko - križevačka županija

Tablica 33. Količine komunalnog otpada u 2021., sakupljeno i postupanje s istim, po ključnom broju, Koprivničko-križevačka županija

Ključni broj	Ukupno preuzeto	Privremeno uskladišteno	Odlaganje (D1-D7, D12)	Ostali D	R2-R11 (osim kompostiranja)	Kompostiranje	R12,R13 ili samo R
15 01 01	707,95	0,03	0,00	0,00	0,00	0,00	707,92
15 01 02	37,28	0,16	0,00	0,00	0,00	0,00	37,12
15 01 04	104,77	0,93	0,00	0,00	0,00	0,00	103,84
15 01 05	32,28	0,00	0,00	0,00	0,00	0,00	32,28
15 01 06	5,32	0,00	0,00	0,00	0,00	0,00	5,32
15 01 07	394,32	0,39	0,00	0,00	0,00	0,00	393,94
15 01 10*	1,50	0,93	0,00	0,02	0,00	0,00	0,55
15 01 11*	0,38	0,02	0,00	0,36	0,00	0,00	0,00
20 01 01	671,46	0,00	0,00	0,00	1,05	0,00	670,41
20 01 02	108,57	1,54	0,00	0,00	7,62	0,00	99,41
20 01 10	43,35	1,04	0,00	0,00	0,00	0,00	42,31
20 01 11	27,26	2,30	0,00	0,00	0,00	0,00	24,96
20 01 19*	0,02	0,00	0,00	0,02	0,00	0,00	0,00
20 01 21*	0,79	0,09	0,00	0,00	0,00	0,00	0,70
20 01 23*	2,54	1,50	0,00	0,00	0,00	0,00	1,04
20 01 25	1,36	0,00	0,00	0,00	0,01	0,00	1,36
20 01 27*	9,63	0,16	0,00	9,45	0,00	0,00	0,02
20 01 28	0,86	0,86	0,00	0,00	0,00	0,00	0,00
20 01 32	0,05	0,00	0,00	0,05	0,00	0,00	0,00
20 01 33*	0,99	0,12	0,00	0,00	0,00	0,00	0,87
20 01 35*	113,11	3,27	0,00	0,00	0,00	0,00	109,85
20 01 38	126,75	0,00	0,00	0,00	0,00	0,00	126,75
20 01 39	1.594,09	0,92	0,00	0,00	0,00	0,00	1.593,17
20 01 40	80,58	3,32	0,00	0,00	0,00	0,00	77,25
20 02 01	3.994,53	687,46	29,32	0,00	0,00	3.277,75	0,00
20 03 01	12.159,21	0,00	12.159,21	0,00	0,00	0,00	0,00
20 03 07	1.402,11	4,15	574,90	0,00	0,00	0,00	823,07

7. Bjelovarsko - bilogorska županija

Tablica 34. Količine komunalnog otpada u 2021., sakupljeno i postupanje s istim, po ključnom broju, Bjelovarsko-bilogorska županija

Ključni broj	Ukupno preuzeto	Privremeno uskladišteno	Odlaganje (D1-D7, D12)	MBT	Bioplinska postrojenja	R12,R13 ili samo R
15 01 01	283,59	2,99	0,00	0,00	0,00	280,59
15 01 02	37,42	0,63	0,00	0,00	0,00	36,80
15 01 04	13,61	1,45	0,00	0,00	0,00	12,16
15 01 07	349,20	21,91	0,00	0,00	0,00	327,30
15 01 10*	1,62	1,33	0,00	0,00	0,00	0,29
15 01 11*	0,30	0,30	0,00	0,00	0,00	0,00
20 01 01	1.935,33	149,66	0,00	0,00	0,00	1.785,67
20 01 02	59,68	2,80	0,00	0,00	0,00	56,88
20 01 08	11,67	0,00	0,00	0,00	11,66	0,00
20 01 10	18,70	2,51	0,00	0,00	0,00	16,19
20 01 11	0,42	0,19	0,00	0,00	0,00	0,23
20 01 19*	0,02	0,01	0,00	0,00	0,00	0,01
20 01 21*	0,50	0,05	0,00	0,00	0,00	0,45
20 01 23*	1,81	0,07	0,00	0,00	0,00	1,74
20 01 25	0,06	0,05	0,00	0,00	0,00	0,01
20 01 26*	1,10	0,48	0,00	0,00	0,00	0,62
20 01 27*	3,20	0,42	0,00	0,00	0,00	2,78
20 01 28	3,14	0,05	0,00	0,00	0,00	3,09
20 01 32	0,05	0,01	0,00	0,00	0,00	0,04
20 01 33*	1,10	0,35	0,00	0,00	0,00	0,75
20 01 34	0,09	0,09	0,00	0,00	0,00	0,00
20 01 35*	66,23	3,11	0,00	0,00	0,00	63,12
20 01 36	2,69	1,27	0,00	0,00	0,00	1,42
20 01 37*	0,59	0,59	0,00	0,00	0,00	0,00
20 01 38	302,15	2,05	0,00	0,00	0,00	300,10
20 01 39	359,95	2,26	0,00	0,00	0,00	357,69
20 01 40	18,98	1,68	0,00	0,00	0,00	17,30
20 02 01	32,10	0,00	0,00	0,00	32,10	0,00
20 03 01	16.544,86	0,00	16.531,20	8,94	0,00	4,72
20 03 07	636,84	9,08	514,80	0,00	0,00	112,96

8. Primorsko - goranska županija

Tablica 35. Količine komunalnog otpada u 2021., sakupljeno i postupanje s istim, po ključnom broju, Primorsko-goranska županija

Ključni broj	Ukupno preuzeto	Privremeno uskladišteno	Odlaganje (D1-D7, D12)	MBT	D15	Ostali D	R2-R11 (osim kompostiranja)	Kompostiranje	R12,R13 ili samo R	Nije moguće utvrditi tijek otpada
15 01 01	2.518,62	4,18	0,00	0,00	0,00	0,00	2.479,72	0,00	34,72	0,00
15 01 02	995,41	0,45	0,00	0,00	0,00	0,00	985,64	0,00	9,32	0,00
15 01 03	77,06	0,00	27,96	0,00	0,00	0,00	0,26	0,00	48,84	0,00
15 01 04	85,88	0,00	0,00	0,00	0,00	0,00	32,74	0,00	53,14	0,00
15 01 05	18,29	0,00	0,00	0,00	0,00	0,00	0,00	0,00	18,29	0,00
15 01 06	1.255,80	0,56	0,00	0,00	0,00	0,00	319,91	0,00	935,33	0,00
15 01 07	913,04	9,61	0,00	0,00	0,00	0,00	600,00	0,00	303,43	0,00
15 01 10*	1,00	0,01	0,00	0,00	0,00	0,60	0,00	0,00	0,39	0,00
15 01 11*	0,23	0,00	0,00	0,00	0,00	0,00	0,00	0,00	0,23	0,00
20 01 01	3.485,63	15,58	0,00	0,00	0,00	0,00	318,15	0,00	3.151,90	0,00
20 01 02	294,04	4,96	0,00	0,00	0,00	0,00	244,67	0,00	44,41	0,00
20 01 08	2.097,00	0,00	0,00	0,00	0,00	0,00	0,00	2.005,03	0,00	91,97
20 01 10	11,61	5,53	0,00	0,00	0,00	0,00	0,00	0,00	6,08	0,00
20 01 11	361,95	0,33	0,00	0,00	0,00	0,00	0,00	0,00	361,62	0,00
20 01 21*	0,68	0,03	0,00	0,00	0,00	0,00	0,00	0,00	0,65	0,00
20 01 23*	59,86	3,05	0,00	0,00	0,00	0,00	10,00	0,00	46,81	0,00
20 01 25	6,36	0,32	0,00	0,00	0,00	0,00	1,09	0,00	4,95	0,00
20 01 26*	0,36	0,00	0,00	0,00	0,00	0,00	0,00	0,00	0,36	0,00
20 01 27*	8,36	0,56	0,00	0,00	0,01	2,22	0,00	0,00	5,57	0,00
20 01 28	12,47	0,34	0,00	0,00	0,00	0,00	0,00	0,00	12,13	0,00
20 01 29*	0,06	0,00	0,00	0,00	0,00	0,00	0,00	0,00	0,06	0,00
20 01 32	0,31	0,03	0,00	0,00	0,00	0,00	0,00	0,00	0,28	0,00
20 01 33*	0,04	0,00	0,00	0,00	0,00	0,00	0,00	0,00	0,04	0,00
20 01 34	0,35	0,00	0,00	0,00	0,00	0,00	0,00	0,00	0,35	0,00
20 01 35*	202,11	3,42	0,00	0,00	0,00	0,00	45,86	0,00	152,83	0,00
20 01 36	108,06	4,01	0,00	0,00	0,00	0,00	46,15	0,00	57,90	0,00
20 01 37*	5,79	0,00	0,00	0,00	0,00	0,00	0,00	0,00	5,79	0,00
20 01 38	2.954,31	6,55	0,00	0,00	0,00	0,00	0,00	0,00	2.947,76	0,00
20 01 39	366,62	3,52	0,00	0,00	0,00	0,00	9,38	0,00	353,72	0,00
20 01 40	189,39	6,93	0,00	0,00	0,00	0,00	27,00	0,00	155,46	0,00
20 02 01	5.269,83	33,25	2.720,93	0,00	0,00	0,00	7,04	1.435,00	1.073,61	0,00
20 03 01	91.571,51	11,23	20.530,49	71.029,79	0,00	0,00	0,00	0,00	0,00	0,00
20 03 07	12.975,38	97,36	4.617,79	1.412,52	5.106,10	0,00	69,23	0,00	1.672,39	0,00

9. Ličko - senjska županija

Tablica 36. Količine komunalnog otpada u 2021., sakupljeno i postupanje s istim, po ključnom broju, Ličko-senjska županija

Ključni broj	Ukupno preuzeto	Privremeno uskladišteno	Odlaganje (D1-D7, D12)	Ostali D	R12,R13 ili samo R
15 01 01	187,37	32,50	0,00	0,00	154,87
15 01 02	43,04	34,76	0,00	0,00	8,29
15 01 04	1,67	1,47	0,00	0,00	0,20
15 01 07	54,70	25,74	0,00	0,00	28,96
15 01 10*	0,18	0,04	0,00	0,08	0,07
20 01 01	50,11	0,15	0,00	0,00	49,96
20 01 02	0,65	0,09	0,00	0,00	0,56
20 01 10	0,50	0,09	0,00	0,00	0,41
20 01 11	4,00	1,24	0,00	1,19	1,57
20 01 19*	0,01	0,01	0,00	0,01	0,00
20 01 26*	0,01	0,01	0,00	0,00	0,00
20 01 28	0,11	0,11	0,00	0,00	0,00
20 01 29*	0,01	0,01	0,00	0,00	0,00
20 01 35*	17,80	3,45	0,00	0,00	14,35
20 01 36	22,14	10,03	0,00	0,00	12,11
20 01 39	49,41	35,19	0,00	0,00	14,22
20 01 40	72,20	15,39	0,00	0,00	56,81
20 02 01	916,80	916,80	0,00	0,00	0,00
20 03 01	18.070,95	0,00	18.070,95	0,00	0,00
20 03 07	542,21	428,21	0,00	0,00	114,00

10. Virovitičko - podravska županija

Tablica 37. Količine komunalnog otpada u 2021., sakupljeno i postupanje s istim, po ključnom broju, Virovitičko-podravska županija

Ključni broj	Ukupno preuzeto	Privremeno uskladišteno	Odlaganje (D1-D7, D12)	MBT	R2-R11 (osim kompostiranja)	Bioplinška postrojenja	R12,R13 ili samo R	Nije moguće utvrditi tijek otpada
15 01 01	1.176,84	0,00	0,00	0,00	1.020,64	0,00	156,20	0,00
15 01 02	323,85	0,70	0,00	0,00	307,55	0,00	15,60	0,00
15 01 03	0,40	0,40	0,00	0,00	0,00	0,00	0,00	0,00
15 01 04	9,57	0,72	0,00	0,00	8,84	0,00	0,01	0,00
15 01 07	74,11	3,50	0,00	0,00	47,55	0,00	23,06	0,00
15 01 10*	0,17	0,11	0,00	0,00	0,00	0,00	0,06	0,00
20 01 01	129,09	5,92	0,00	0,00	0,00	0,00	123,17	0,00
20 01 02	6,39	0,50	0,00	0,00	0,00	0,00	5,89	0,00
20 01 10	51,59	2,00	0,00	0,00	0,00	0,00	49,59	0,00
20 01 11	0,23	0,00	0,00	0,00	0,00	0,00	0,23	0,00
20 01 19*	0,04	0,00	0,00	0,00	0,00	0,00	0,04	0,00
20 01 21*	0,16	0,00	0,00	0,00	0,00	0,00	0,16	0,00
20 01 23*	4,85	0,10	0,00	0,00	0,00	0,00	4,75	0,00
20 01 25	0,02	0,00	0,00	0,00	0,00	0,00	0,02	0,00
20 01 26*	0,02	0,00	0,00	0,00	0,00	0,00	0,02	0,00
20 01 27*	0,01	0,00	0,00	0,00	0,00	0,00	0,01	0,00
20 01 28	0,02	0,00	0,00	0,00	0,00	0,00	0,02	0,00
20 01 29*	0,01	0,00	0,00	0,00	0,00	0,00	0,01	0,00
20 01 31*	0,01	0,00	0,00	0,00	0,00	0,00	0,01	0,00
20 01 33*	0,04	0,02	0,00	0,00	0,00	0,00	0,02	0,00
20 01 34	0,01	0,00	0,00	0,00	0,00	0,00	0,01	0,00
20 01 35*	34,00	0,08	0,00	0,00	0,00	0,00	33,92	0,00
20 01 37*	0,89	0,00	0,00	0,00	0,00	0,00	0,89	0,00
20 01 39	119,43	2,70	0,00	0,00	0,00	0,00	116,73	0,00
20 01 40	7,27	0,82	0,00	0,00	0,00	0,00	6,45	0,00
20 02 01	885,60	799,00	0,00	0,00	0,00	86,60	0,00	0,00
20 03 01	13.493,23	0,00	13.461,69	15,77	0,00	0,00	15,77	0,00
20 03 07	492,65	396,56	43,91	0,00	0,00	0,00	38,66	13,52

11. Požeško - slavonska županija

Tablica 38. Tablica 57. Količine komunalnog otpada u 2021., sakupljeno i postupanje s istim, po ključnom broju, Požeško-slavonska županija

Ključni broj	Ukupno preuzeto	Privremeno uskladišteno	Odlaganje (D1-D7, D12)	Ostali D	R2-R11 (osim kompostiranja)	R12,R13 ili samo R
15 01 01	14,47	4,57	0,00	0,00	0,00	9,90
15 01 02	16,30	0,53	0,00	0,00	0,00	15,77
15 01 04	2,41	1,03	0,00	0,00	0,00	1,38
15 01 07	71,14	0,68	0,00	0,00	0,00	70,46
15 01 10*	0,21	0,00	0,00	0,07	0,00	0,14
15 01 11*	0,10	0,02	0,00	0,02	0,00	0,06
20 01 01	518,00	7,04	0,00	0,00	0,00	510,95
20 01 02	133,78	0,44	0,00	0,00	0,00	133,34
20 01 10	61,45	0,00	0,00	0,00	0,00	61,45
20 01 11	1,36	0,01	0,00	0,00	0,65	0,70
20 01 21*	0,33	0,06	0,00	0,00	0,00	0,28
20 01 23*	0,96	0,07	0,00	0,89	0,00	0,00
20 01 25	0,40	0,16	0,00	0,00	0,00	0,25
20 01 26*	2,33	0,34	0,00	0,67	0,00	1,33
20 01 27*	0,31	0,00	0,00	0,13	0,00	0,18
20 01 28	1,08	0,04	0,00	0,22	0,00	0,83
20 01 32	0,12	0,03	0,00	0,09	0,00	0,00
20 01 33*	0,48	0,00	0,00	0,00	0,00	0,48
20 01 34	0,06	0,00	0,00	0,00	0,00	0,06
20 01 35*	74,16	0,29	0,00	0,00	0,00	73,87
20 01 39	109,77	0,01	0,00	0,00	0,00	109,76
20 01 40	40,60	2,73	0,00	0,00	0,00	37,87
20 03 01	10.804,08	0,00	10.804,08	0,00	0,00	0,00
20 03 07	796,29	0,00	0,00	0,00	0,00	796,29

12. Brodsko - posavska županija

Tablica 39. Količine komunalnog otpada u 2021., sakupljeno i postupanje s istim, po ključnom broju, Brodsko-posavska županija

Ključni broj	Ukupno preuzeto	Privremeno uskladišteno	Odlaganje (D1-D7, D12)	D15	R1	R2-R11 (osim kompostiranja)	R12,R13 ili samo R
15 01 01	373,32	3,22	0,00	0,00	0,00	280,17	89,93
15 01 02	67,64	16,24	0,00	0,00	0,00	0,00	51,40
15 01 04	0,94	0,10	0,00	0,00	0,00	0,00	0,84
15 01 07	148,92	12,41	0,00	0,00	0,00	2,72	133,79
15 01 10*	1,07	0,26	0,00	0,00	0,00	0,81	0,00
15 01 11*	0,60	0,36	0,00	0,00	0,00	0,24	0,00
20 01 01	1.168,48	15,03	18,86	0,00	0,00	62,24	1.072,35
20 01 02	156,65	14,44	0,00	0,00	0,00	38,81	103,41
20 01 10	17,77	10,99	0,00	0,00	0,00	0,00	6,78
20 01 11	3,18	3,18	0,00	0,00	0,00	0,00	0,00
20 01 13*	0,05	0,01	0,00	0,00	0,00	0,04	0,00
20 01 14*	0,02	0,01	0,00	0,00	0,00	0,01	0,00
20 01 19*	0,06	0,04	0,00	0,00	0,00	0,02	0,00
20 01 21*	0,25	0,04	0,00	0,00	0,00	0,21	0,00
20 01 25	0,21	0,09	0,00	0,00	0,00	0,12	0,00
20 01 26*	0,53	0,23	0,00	0,00	0,00	0,30	0,00
20 01 27*	2,48	1,06	0,00	0,00	0,00	1,42	0,00
20 01 28	10,40	3,02	0,00	0,00	0,00	7,38	0,00
20 01 29*	0,01	0,00	0,00	0,00	0,01	0,00	0,00
20 01 30	0,05	0,00	0,00	0,00	0,00	0,05	0,00
20 01 32	0,03	0,01	0,00	0,00	0,00	0,02	0,00
20 01 33*	0,97	0,43	0,00	0,00	0,00	0,00	0,53
20 01 34	0,04	0,04	0,00	0,00	0,00	0,00	0,00
20 01 35*	57,06	0,65	0,00	0,00	0,00	25,33	31,08
20 01 36	0,03	0,03	0,00	0,00	0,00	0,00	0,00
20 01 37*	0,04	0,04	0,00	0,00	0,00	0,00	0,00
20 01 39	160,21	0,97	22,67	0,00	0,00	74,66	61,91
20 01 40	57,56	0,81	0,00	2,06	0,00	25,50	29,19
20 02 01	2.410,11	0,00	2.410,11	0,00	0,00	0,00	0,00
20 03 01	20.822,66	0,00	20.822,66	0,00	0,00	0,00	0,00
20 03 07	1.567,06	4,43	1.539,76	0,00	0,00	0,00	22,87

13. Zadarska županija

Tablica 40. Količine komunalnog otpada u 2021., sakupljeno i postupanje s istim, po ključnom broju, Zadarska županija

Ključni broj	Ukupno preuzeto	Privremeno uskladišteno	Odlaganje (D1-D7, D12)	R2-R11 (osim kompostiranja)	R12,R13 ili samo R
15 01 01	238,60	16,07	50,00	0,00	172,53
15 01 02	673,25	39,49	74,48	0,00	559,28
15 01 04	10,17	9,25	0,00	0,00	0,92
15 01 05	1,50	0,00	0,00	0,00	1,50
15 01 07	95,13	0,01	29,08	0,00	66,04
15 01 10*	3,14	0,00	0,00	0,00	3,14
15 01 11*	0,89	0,00	0,00	0,00	0,89
20 01 01	833,32	4,50	55,01	0,00	773,81
20 01 02	55,91	0,25	49,16	0,00	6,50
20 01 08	8,86	0,00	8,86	0,00	0,00
20 01 10	11,23	0,23	0,00	0,00	11,00
20 01 11	108,83	2,46	44,70	0,00	61,67
20 01 19*	0,11	0,00	0,00	0,00	0,11
20 01 21*	0,35	0,00	0,00	0,00	0,35
20 01 23*	1,95	0,00	0,00	0,00	1,95
20 01 25	1,78	0,00	0,00	0,00	1,78
20 01 27*	2,22	0,00	0,00	0,00	2,22
20 01 28	17,84	0,00	0,00	0,00	17,84
20 01 32	0,13	0,00	0,00	0,00	0,13
20 01 33*	0,92	0,00	0,00	0,00	0,92
20 01 34	0,24	0,00	0,00	0,00	0,24
20 01 35*	132,00	0,00	0,00	0,00	132,00
20 01 36	23,75	0,35	0,00	0,00	23,40
20 01 39	173,80	19,52	109,86	0,00	44,42
20 01 40	155,52	0,23	0,00	2,84	152,44
20 02 01	2.036,42	115,00	1.859,42	0,00	62,00
20 03 01	73.220,73	0,00	73.220,73	0,00	0,00
20 03 07	3.576,34	64,70	3.343,68	0,00	167,96

14. Osječko - baranjska županija

Tablica 41. Količine komunalnog otpada u 2021., sakupljeno i postupanje s istim, po ključnom broju, Osječko-baranjska županija

Ključni broj	Ukupno preuzeto	Privremeno uskladišteno	Odlaganje (D1-D7, D12)	MBT	R1	R2-R11 (osim kompostiranja)	Kompostiranje	Bioplinska postrojenja	R12,R13 ili samo R
15 01 01	722,79	0,00	0,00	0,00	0,00	214,19	0,00	0,00	508,60
15 01 02	265,50	0,01	0,00	0,00	0,00	182,98	0,00	0,00	82,51
15 01 04	25,13	0,00	0,00	0,00	0,00	2,06	0,00	0,00	23,07
15 01 05	18,00	0,00	0,00	0,00	0,00	0,00	0,00	0,00	18,00
15 01 07	417,31	15,38	0,00	0,00	0,00	8,29	0,00	0,00	393,64
15 01 10*	28,54	0,04	0,00	0,00	16,83	0,00	0,00	0,00	11,67
15 01 11*	0,08	0,06	0,00	0,00	0,02	0,00	0,00	0,00	0,00
20 01 01	4.044,40	0,40	0,00	0,00	0,00	22,33	0,00	0,00	4.021,67
20 01 02	24,16	7,76	0,00	0,00	0,00	1,87	0,00	0,00	14,53
20 01 08	5.729,94	0,00	0,00	0,00	0,00	0,00	5.729,94	0,00	0,00
20 01 10	22,08	5,33	0,00	0,00	0,00	0,00	0,00	0,00	16,75
20 01 11	47,82	0,00	0,00	0,00	0,00	7,58	0,00	0,00	40,24
20 01 19*	0,06	0,06	0,00	0,00	0,00	0,00	0,00	0,00	0,00
20 01 21*	2,65	0,01	0,00	0,00	0,00	0,00	0,00	0,00	2,65
20 01 23*	8,71	0,00	0,00	0,00	0,00	0,00	0,00	0,00	8,71
20 01 25	3,72	0,00	0,00	0,00	0,00	0,00	0,00	0,00	3,72
20 01 26*	1,01	0,11	0,00	0,00	0,00	0,90	0,00	0,00	0,00
20 01 27*	0,13	0,13	0,00	0,00	0,00	0,00	0,00	0,00	0,00
20 01 32	0,15	0,00	0,00	0,00	0,00	0,00	0,00	0,00	0,15
20 01 33*	3,57	0,02	0,00	0,00	0,00	0,00	0,00	0,00	3,55
20 01 34	0,12	0,00	0,00	0,00	0,00	0,00	0,00	0,00	0,12
20 01 35*	398,91	1,82	0,00	0,00	0,00	0,00	0,00	0,00	397,10
20 01 38	321,82	0,00	0,00	0,00	0,00	0,00	0,00	0,00	321,82
20 01 39	2.204,91	0,52	0,00	0,00	0,00	122,57	0,00	0,00	2.081,82
20 01 40	125,15	0,87	0,00	0,00	0,00	0,00	0,00	0,00	124,28
20 02 01	3.072,31	103,60	306,51	0,00	0,00	0,00	2.660,04	2,16	0,00
20 03 01	44.739,59	0,00	44.656,99	41,30	0,00	0,00	0,00	0,00	41,30
20 03 07	2.814,28	11,84	2.621,13	0,00	0,00	8,43	0,00	0,00	172,88

15. Šibensko - kninska županija

Tablica 42. Količine komunalnog otpada u 2021., sakupljeno i postupanje s istim, po ključnom broju, Šibensko-kninska županija

Ključni broj	Ukupno preuzeto	Privremeno uskladišteno	Odlaganje (D1-D7, D12)	R2-R11 (osim kompostiranja)	R12,R13 ili samo R	Nije moguće utvrditi tijek otpada
15 01 01	302,99	7,00	0,00	0,00	295,99	0,00
15 01 02	182,68	0,00	0,52	0,00	182,16	0,00
15 01 03	0,89	0,00	0,00	0,00	0,89	0,00
15 01 04	0,18	0,00	0,00	0,00	0,18	0,00
15 01 06	11,03	0,00	0,00	0,00	11,03	0,00
15 01 07	84,40	4,53	0,00	0,00	79,87	0,00
20 01 01	852,46	0,00	0,00	0,00	852,46	0,00
20 01 02	4,92	0,94	0,00	0,00	3,98	0,00
20 01 11	91,88	0,97	0,00	0,00	90,91	0,00
20 01 23*	11,63	0,00	0,00	0,86	10,77	0,00
20 01 26*	0,10	0,10	0,00	0,00	0,00	0,00
20 01 27*	0,02	0,00	0,00	0,00	0,02	0,00
20 01 28	0,15	0,00	0,00	0,00	0,15	0,00
20 01 34	0,02	0,02	0,00	0,00	0,00	0,00
20 01 35*	47,28	0,00	0,00	2,45	44,83	0,00
20 01 36	22,07	0,00	0,00	0,00	22,07	0,00
20 01 38	356,05	25,00	0,00	0,00	331,05	0,00
20 01 39	148,32	0,35	0,00	0,00	147,98	0,00
20 01 40	61,74	0,00	0,00	0,00	61,74	0,00
20 02 01	264,24	1,74	232,60	0,00	0,00	29,90
20 03 01	35.708,92	0,00	35.708,92	0,00	0,00	0,00
20 03 07	2.664,36	51,24	2.329,84	0,00	283,28	0,00

16. Vukovarsko-srijemska županija

Tablica 43. Količine komunalnog otpada u 2021., sakupljeno i postupanje s istim, po ključnom broju, Vukovarsko-srijemska županija

Ključni broj	Ukupno preuzeto	Privremeno uskladišteno	Odlaganje (D1-D7, D12)	MBT	D15	Ostali D	R1	R2-R11 (osim kompostiranja)	Kompostiranje	R12,R13 ili samo R
15 01 01	61,12	0,90	0,00	0,00	0,00	0,00	0,00	0,00	0,00	60,22
15 01 02	472,22	14,71	0,00	0,00	0,00	0,00	0,00	0,00	0,00	457,52
15 01 04	6,11	0,20	0,00	0,00	0,00	0,00	0,00	0,00	0,00	5,91
15 01 07	216,78	7,56	0,00	0,00	23,45	0,00	0,00	0,00	0,00	185,76
15 01 10*	1,30	0,26	0,00	0,00	0,48	0,00	0,23	0,00	0,00	0,33
15 01 11*	0,33	0,04	0,00	0,00	0,07	0,00	0,00	0,00	0,00	0,23
20 01 01	2.115,01	5,76	0,00	0,00	0,00	0,00	0,00	0,00	0,00	2.109,25
20 01 02	52,12	5,19	0,00	0,00	0,00	0,00	0,00	0,00	0,00	46,94
20 01 10	100,82	20,01	0,00	0,00	0,00	0,28	0,00	0,00	0,00	80,53
20 01 11	13,44	0,00	0,00	0,00	0,00	0,00	0,00	0,00	0,00	13,44
20 01 19*	0,06	0,01	0,00	0,00	0,00	0,00	0,00	0,00	0,00	0,05
20 01 21*	0,33	0,11	0,00	0,00	0,00	0,00	0,00	0,00	0,00	0,22
20 01 23*	1,07	0,00	0,00	0,00	0,00	0,00	0,00	0,00	0,00	1,07
20 01 25	0,24	0,09	0,00	0,00	0,00	0,00	0,00	0,00	0,00	0,15
20 01 26*	1,22	0,87	0,00	0,00	0,00	0,00	0,00	0,00	0,00	0,35
20 01 27*	1,30	0,16	0,00	0,00	1,10	0,04	0,00	0,00	0,00	0,00
20 01 28	0,83	0,49	0,00	0,00	0,00	0,34	0,00	0,00	0,00	0,00
20 01 32	0,06	0,01	0,00	0,00	0,01	0,04	0,00	0,00	0,00	0,00
20 01 33*	0,59	0,05	0,00	0,00	0,00	0,08	0,00	0,00	0,00	0,46
20 01 34	0,02	0,02	0,00	0,00	0,00	0,00	0,00	0,00	0,00	0,00
20 01 35*	98,99	4,43	0,00	0,00	11,94	0,00	0,00	0,00	0,00	82,62
20 01 39	189,35	2,22	0,00	0,00	0,00	0,00	0,00	0,00	0,00	187,14
20 01 40	111,30	3,87	0,00	0,00	0,00	0,00	0,00	0,12	0,00	107,32
20 02 01	51,99	0,00	0,00	0,00	0,00	0,00	0,00	0,00	51,99	0,00
20 03 01	34.374,33	0,00	34.373,13	0,60	0,00	0,00	0,00	0,00	0,00	0,60
20 03 07	1.208,18	38,98	349,27	0,00	0,00	0,00	0,00	0,00	0,00	819,93

17. Splitsko - dalmatinska županija

Tablica 44. Količine komunalnog otpada u 2021., sakupljeno i postupanje s istim, po ključnom broju, Splitsko-dalmatinska županija

Ključni broj	Ukupno preuzeto	Privremeno uskladišteno	Odlaganje (D1-D7, D12)	D15	Ostali D	R2-R11 (osim kompostiranja)	R12,R13 ili samo R
15 01 01	3.294,42	0,50	0,00	0,00	0,00	0,00	3.293,92
15 01 02	1.827,16	7,15	0,00	0,00	0,00	0,00	1.820,01
15 01 04	34,00	0,03	0,00	0,00	0,00	0,00	33,97
15 01 05	86,11	0,00	0,00	0,00	0,00	0,00	86,11
15 01 07	441,17	17,03	0,00	0,00	0,00	0,00	424,14
15 01 10*	1,51	0,07	0,00	0,00	0,00	0,00	1,44
15 01 11*	0,01	0,00	0,00	0,00	0,00	0,00	0,01
20 01 01	1.169,42	6,19	0,00	0,00	0,00	0,00	1.163,23
20 01 02	23,60	0,81	0,00	0,00	0,00	0,00	22,79
20 01 08	876,92	0,00	876,92	0,00	0,00	0,00	0,00
20 01 10	120,64	0,09	0,00	0,00	0,00	0,00	120,55
20 01 11	49,39	0,41	0,00	0,00	0,00	1,01	47,98
20 01 13*	0,04	0,00	0,00	0,00	0,00	0,00	0,04
20 01 14*	0,01	0,00	0,00	0,00	0,00	0,00	0,01
20 01 19*	0,01	0,00	0,00	0,01	0,00	0,00	0,00
20 01 21*	0,08	0,01	0,00	0,00	0,00	0,00	0,07
20 01 23*	3,13	0,00	0,00	0,00	0,00	0,00	3,13
20 01 25	2,00	0,11	0,00	0,00	0,00	0,00	1,89
20 01 26*	1,61	0,01	0,00	0,00	0,00	0,00	1,60
20 01 27*	2,47	0,10	0,00	0,00	2,37	0,00	0,00
20 01 28	0,08	0,07	0,00	0,00	0,01	0,00	0,00
20 01 30	0,01	0,00	0,00	0,00	0,00	0,00	0,01
20 01 32	0,29	0,00	0,00	0,00	0,00	0,00	0,29
20 01 34	1,37	0,18	0,00	0,00	0,00	0,00	1,19
20 01 35*	126,41	1,36	0,00	0,00	0,00	0,00	125,06
20 01 36	31,90	0,64	0,00	0,00	0,00	0,00	31,26
20 01 37*	0,51	0,29	0,00	0,00	0,22	0,00	0,00
20 01 38	1.034,28	1,12	0,00	0,00	0,00	0,00	1.033,16
20 01 39	101,79	0,65	0,00	0,00	0,00	4,69	96,45
20 01 40	133,17	11,48	0,00	0,00	0,00	0,70	120,99
20 02 01	153,18	50,31	102,87	0,00	0,00	0,00	0,00
20 03 01	165.628,39	0,00	165.628,39	0,00	0,00	0,00	0,00
20 03 07	13.723,78	7,45	12.432,07	0,00	0,00	0,00	1.284,26

18. Istarska županija

Tablica 45. Količine komunalnog otpada u 2021., sakupljeno i postupanje s istim, po ključnom broju, Istarska županija

Ključni broj	Ukupno preuzeto	Privremeno uskladišteno	Odlaganje (D1-D7, D12)	MBT	Ostali D	R2-R11 (osim kompostiranja)	Kompostiranje	R12,R13 ili samo R	Nije moguće utvrditi tijek otpada
15 01 01	2.386,82	116,55	0,00	0,00	0,00	130,94	0,00	2.139,33	0,00
15 01 02	619,76	88,62	0,00	0,00	0,00	0,00	0,00	531,14	0,00
15 01 03	249,01	27,33	0,00	0,00	0,00	0,00	0,00	221,68	0,00
15 01 04	44,62	27,36	0,00	0,00	0,00	0,00	0,00	17,26	0,00
15 01 06	1.275,78	45,32	0,00	0,00	36,06	0,00	0,00	1.194,40	0,00
15 01 07	1.183,64	338,10	0,00	0,00	0,00	0,00	0,00	845,54	0,00
15 01 10*	3,95	0,21	0,00	0,00	0,00	0,00	0,00	3,74	0,00
15 01 11*	1,77	0,02	0,00	0,00	0,00	0,00	0,00	1,75	0,00
20 01 01	3.701,15	543,82	0,00	0,00	0,00	358,28	0,00	2.799,05	0,00
20 01 02	639,58	1,92	0,00	0,00	0,00	0,00	0,00	637,66	0,00
20 01 10	69,16	4,41	0,00	0,00	0,00	0,00	0,00	48,29	16,46
20 01 11	495,01	60,46	0,00	0,00	0,00	17,01	0,00	417,54	0,00
20 01 13*	0,78	0,78	0,00	0,00	0,00	0,00	0,00	0,00	0,00
20 01 14*	0,05	0,02	0,00	0,00	0,00	0,00	0,00	0,04	0,00
20 01 15*	0,01	0,01	0,00	0,00	0,00	0,00	0,00	0,00	0,00
20 01 17*	0,03	0,03	0,00	0,00	0,00	0,00	0,00	0,00	0,00
20 01 19*	0,16	0,10	0,00	0,00	0,00	0,00	0,00	0,06	0,00
20 01 21*	0,66	0,27	0,00	0,00	0,00	0,00	0,00	0,38	0,00
20 01 23*	47,62	1,76	0,00	0,00	0,00	0,00	0,00	45,86	0,00
20 01 25	7,47	0,93	0,00	0,00	0,00	0,05	0,00	6,49	0,00
20 01 26*	2,82	0,87	0,00	0,00	0,00	0,00	0,00	1,95	0,00
20 01 27*	2,53	0,29	0,00	0,00	0,00	0,00	0,00	2,24	0,00
20 01 28	20,44	0,87	0,00	0,00	0,00	0,00	0,00	19,57	0,00
20 01 30	0,01	0,01	0,00	0,00	0,00	0,00	0,00	0,00	0,00
20 01 32	0,08	0,02	0,00	0,00	0,00	0,00	0,00	0,07	0,00
20 01 33*	1,65	0,16	0,00	0,00	0,00	0,00	0,00	1,49	0,00
20 01 34	0,93	0,25	0,00	0,00	0,00	0,00	0,00	0,68	0,00
20 01 35*	332,09	47,60	0,00	0,00	0,00	0,00	0,00	284,49	0,00
20 01 36	12,02	0,00	0,00	0,00	0,00	0,00	0,00	12,02	0,00
20 01 38	2.364,62	142,22	0,00	0,00	0,00	0,00	0,00	2.222,40	0,00
20 01 39	2.291,36	71,09	0,00	0,00	0,00	630,95	0,00	1.589,32	0,00
20 01 40	398,17	78,66	0,00	0,00	0,00	0,00	0,00	319,51	0,00
20 02 01	2.416,47	1.013,22	0,00	0,00	0,00	0,00	234,53	1.065,62	103,10
20 03 01	68.710,26	16,51	0,00	68.693,75	0,00	0,00	0,00	0,00	0,00

Ključni broj	Ukupno preuzeto	Privremeno uskladišteno	Odlaganje (D1-D7, D12)	MBT	Ostali D	R2-R11 (osim kompostiranja)	Kompostiranje	R12,R13 ili samo R	Nije moguće utvrditi tijek otpada
20 03 07	8.112,26	114,46	1.280,15	0,00	0,00	0,00	0,00	6.717,65	0,00

19. Dubrovačko - neretvanska županija

Tablica 46. Količine komunalnog otpada u 2021., sakupljeno i postupanje s istim, po ključnom broju, Dubrovačko-neretvanska županija

Ključni broj	Ukupno preuzeto	Privremeno uskladišteno	Odlaganje (D1-D7, D12)	D15	R2-R11 (osim kompostiranja)	R12,R13 ili samo R	Izvoz
15 01 01	1.397,07	15,99	13,68	0,00	0,00	1.367,40	0,00
15 01 02	110,23	10,11	0,00	19,51	0,00	80,61	0,00
15 01 04	8,95	5,49	0,00	1,61	0,00	1,85	0,00
15 01 07	89,91	0,34	0,00	15,45	0,00	74,12	0,00
15 01 10*	0,75	0,67	0,00	0,00	0,00	0,08	0,00
20 01 01	175,73	12,50	0,00	0,00	0,00	163,23	0,00
20 01 02	48,72	1,13	0,00	0,00	0,00	47,59	0,00
20 01 10	2,83	0,63	0,00	0,00	0,00	2,20	0,00
20 01 11	4,05	1,73	0,00	0,00	0,00	2,32	0,00
20 01 19*	0,02	0,02	0,00	0,00	0,00	0,00	0,00
20 01 21*	0,02	0,00	0,00	0,00	0,00	0,02	0,00
20 01 23*	12,57	0,10	0,00	0,00	0,00	12,47	0,00
20 01 25	2,72	0,13	0,00	0,00	2,19	0,41	0,00
20 01 26*	0,41	0,37	0,00	0,00	0,00	0,05	0,00
20 01 28	0,12	0,08	0,00	0,00	0,00	0,04	0,00
20 01 32	0,01	0,00	0,00	0,00	0,00	0,01	0,00
20 01 33*	0,24	0,07	0,00	0,00	0,00	0,16	0,00
20 01 34	0,60	0,60	0,00	0,00	0,00	0,00	0,00
20 01 35*	157,26	37,69	0,00	0,00	0,00	119,57	0,00
20 01 36	19,01	4,56	0,00	0,00	0,00	14,45	0,00
20 01 37*	0,82	0,17	0,00	0,00	0,00	0,64	0,00
20 01 38	99,40	0,00	0,00	0,00	0,00	99,40	0,00
20 01 39	200,74	105,75	0,00	0,00	0,00	94,99	0,00
20 01 40	173,34	22,54	0,00	0,00	42,87	107,93	0,00
20 02 01	2,00	0,00	2,00	0,00	0,00	0,00	0,00
20 03 01	47.039,20	0,00	42.749,19	0,00	0,00	0,00	4.290,01
20 03 07	2.337,31	14,61	1.939,95	0,00	0,00	382,75	0,00

20. Međimurska županija

Tablica 47. Količine komunalnog otpada u 2021., sakupljeno i postupanje s istim, po ključnom broju, Međimurska županija

Ključni broj	Ukupno preuzeto	Privremeno uskladišteno	Odlaganje (D1-D7, D12)	MBT	D15	Ostali D	R1	R2-R11 (osim kompostiranja)	Kompostiranje	R12,R13 ili samo R	Nije moguće utvrditi tijek otpada
15 01 01	1.767,74	0,00	0,00	0,00	0,00	0,00	0,00	83,20	0,00	1.684,54	0,00
15 01 02	1.691,48	0,40	0,00	0,00	0,00	0,00	0,00	0,00	0,00	1.691,08	0,00
15 01 04	247,55	0,01	0,00	0,00	0,00	0,00	0,00	0,02	0,00	247,52	0,00
15 01 05	216,63	0,00	0,00	0,00	0,00	0,00	0,00	0,00	0,00	216,63	0,00
15 01 07	686,40	0,97	0,00	0,00	0,00	0,00	0,00	254,38	0,00	431,05	0,00
15 01 10*	0,24	0,00	0,00	0,00	0,00	0,00	0,00	0,00	0,00	0,24	0,00
20 01 01	56,63	0,00	0,00	0,00	0,00	0,00	0,00	40,19	0,00	16,44	0,00
20 01 02	85,08	1,70	0,00	0,00	0,00	0,00	0,00	0,00	0,00	83,38	0,00
20 01 10	18,63	0,24	0,00	0,00	0,00	0,00	0,00	0,00	0,00	18,40	0,00
20 01 11	0,75	0,16	0,00	0,00	0,00	0,00	0,00	0,00	0,00	0,59	0,00
20 01 13*	0,15	0,01	0,00	0,00	0,00	0,13	0,00	0,00	0,00	0,01	0,00
20 01 14*	0,15	0,03	0,00	0,00	0,00	0,12	0,00	0,00	0,00	0,00	0,00
20 01 15*	0,01	0,00	0,00	0,00	0,00	0,01	0,00	0,00	0,00	0,00	0,00
20 01 19*	0,14	0,01	0,00	0,00	0,01	0,12	0,00	0,00	0,00	0,00	0,01
20 01 21*	0,75	0,00	0,00	0,00	0,00	0,00	0,00	0,00	0,00	0,62	0,13
20 01 25	1,45	0,15	0,00	0,00	0,00	0,00	0,00	1,01	0,18	0,10	0,00
20 01 26*	0,98	0,00	0,00	0,00	0,00	0,00	0,00	0,00	0,00	0,94	0,05
20 01 27*	2,72	0,07	0,00	0,00	0,28	0,28	0,00	0,00	0,00	1,94	0,16
20 01 28	1,33	0,00	0,00	0,00	0,00	0,00	0,00	0,10	0,00	1,23	0,00
20 01 30	0,05	0,01	0,00	0,00	0,00	0,02	0,00	0,00	0,00	0,02	0,00
20 01 32	0,08	0,00	0,00	0,00	0,00	0,04	0,00	0,00	0,00	0,04	0,00
20 01 33*	1,95	0,37	0,00	0,00	0,00	0,00	0,00	0,00	0,00	1,58	0,00
20 01 34	0,31	0,00	0,00	0,00	0,00	0,00	0,00	0,00	0,00	0,31	0,00
20 01 35*	55,83	0,00	0,00	0,00	0,00	0,00	0,00	0,00	0,00	55,83	0,00
20 01 36	0,31	0,00	0,00	0,00	0,00	0,00	0,00	0,00	0,00	0,31	0,00
20 01 38	284,69	0,24	3,86	0,00	0,00	0,00	0,00	280,59	0,00	0,00	0,00
20 01 39	169,94	0,00	0,00	0,00	0,00	0,00	0,00	84,89	0,00	85,05	0,00
20 01 40	93,06	4,87	0,00	0,00	0,00	0,00	0,00	0,00	0,00	88,19	0,00
20 02 01	7.789,98	0,00	0,00	0,00	0,00	0,00	605,41	0,00	7.184,57	0,00	0,00
20 03 01	14.081,44	0,00	13.547,32	529,17	0,00	0,00	0,00	0,00	0,00	4,95	0,00
20 03 07	1.694,51	0,30	1.558,24	0,00	0,00	0,00	0,00	0,00	0,00	135,98	0,00

21. Grad Zagreb

Tablica 48. Količine komunalnog otpada u 2021., sakupljeno i postupanje s istim, po ključnom broju, Grad Zagreb

Ključni broj	Ukupno preuzeto	Odlaganje (D1-D7, D12)	Ostali D	R2-R11 (osim kompostiranja)	Kompostiranje	R12,R13 ili samo R
15 01 01	309,88	0,00	0,00	0,00	0,00	309,88
15 01 02	12.899,75	0,00	0,00	0,00	0,00	12.899,75
15 01 04	11,22	0,00	0,00	9,12	0,00	2,10
15 01 07	2.931,12	0,00	0,00	2.886,44	0,00	44,68
15 01 10*	18,39	0,00	18,39	0,00	0,00	0,00
15 01 11*	0,84	0,00	0,84	0,00	0,00	0,00
20 01 01	16.382,01	0,00	0,00	0,00	0,00	16.382,01
20 01 02	35,86	0,00	0,00	0,00	0,00	35,86
20 01 08	23.630,83	0,00	0,00	12.647,79	0,00	10.983,04
20 01 10	740,80	0,00	0,00	0,00	0,00	740,80
20 01 11	88,38	0,00	0,00	0,00	0,00	88,38
20 01 21*	4,42	0,00	0,00	0,00	0,00	4,42
20 01 23*	67,25	0,00	0,00	0,00	0,00	67,25
20 01 27*	55,59	0,00	55,59	0,00	0,00	0,00
20 01 28	129,19	0,00	0,00	0,00	0,00	129,19
20 01 32	2,36	0,00	0,00	0,00	0,00	2,36
20 01 33*	1,40	0,00	0,00	0,00	0,00	1,40
20 01 34	7,00	0,00	0,00	0,00	0,00	7,00
20 01 35*	833,53	0,00	0,00	0,00	0,00	833,53
20 01 38	7.826,97	0,00	0,00	0,00	0,00	7.826,97
20 01 39	86,53	0,00	0,00	0,00	0,00	86,53
20 01 40	440,34	0,00	0,00	0,00	0,00	440,34
20 02 01	749,29	0,00	0,00	7,93	357,72	383,64
20 03 01	173.903,50	173.903,50	0,00	0,00	0,00	0,00
20 03 07	12.367,38	0,00	0,00	0,00	0,00	12.367,38

7. Prilozi

Prilog 1. Pregled ukupnih količina sakupljenog komunalnog otpada u okviru javne usluge s uključenim količinama komunalnog otpada prikupljenim putem spremnika na javnoj površini, količina miješanog komunalnog otpada, broja stanovnika obuhvaćenih organiziranim sakupljanjem, količina komunalnog otpada po stanovniku i stope odvojenog sakupljanja, po JLS za 2021. godinu

Prilog 2. Količine odvojeno sakupljenih frakcija komunalnog otpada sakupljenih u okviru javne usluge s uključenim količinama komunalnog otpada prikupljenim putem spremnika na javnoj površini za 2021. godinu

Prilog 3. Podaci o tijeku miješanog komunalnog otpada prema porijeklu otpada (JLS), za 2021.

Prilog 4. Količine proizvodnog i komunalnog otpada odloženog na odlagališta otpada na koja se odlagao komunalni otpad u 2021. godini

Prilog 5. Popis službenih odlagališta otpada, status operativnosti i sanacije, stanje s krajem 2021. godine

Prilog 1: Pregled ukupnih količina sakupljenog komunalnog otpada u okviru javne usluge s uključenim količinama komunalnog otpada prikupljenim putem spremnika na javnoj površini, količina miješanog komunalnog otpada, broja stanovnika obuhvaćenih organiziranim sakupljanjem, količina komunalnog otpada po stanovniku i stope odvojenog sakupljanja, po JLS za 2021. godinu

Tablica 49. Pregled ukupnih količina sakupljenog komunalnog otpada u okviru javne usluge s uključenim količinama komunalnog otpada prikupljenim putem spremnika na javnoj površini, količina miješanog komunalnog otpada, broja stanovnika obuhvaćenih organiziranim sakupljanjem, količina komunalnog otpada po stanovniku i stope odvojenog sakupljanja, po JLS za 2021. godinu

Županija	JLS	Ukupno sakupljeni komunalni otpad u sklopu javne usluge (tona)	Miješani komunalni otpad sakupljen u sklopu javne usluge (tona)	Broj stanovnika obuhvaćenih organiziranim sakupljanjem komunalnog otpada	Kg/stanovnik	Stopa odvojenog sakupljanja (%)
1. Zagrebačka	Bedenica	209	179	1.266	165	14,2
1. Zagrebačka	Bistra	1.553	1.367	6.446	241	12,0
1. Zagrebačka	Brckovljani	1.584	1.314	5.906	268	17,0
1. Zagrebačka	Brdovec	2.900	2.358	10.780	269	18,7
1. Zagrebačka	Dubrava	681	546	4.562	149	19,8
1. Zagrebačka	Dubravica	302	255	1.198	252	15,6
1. Zagrebačka	Dugo Selo	4.308	3.283	17.861	241	23,8
1. Zagrebačka	Farkaševac	242	191	1.573	154	21,3
1. Zagrebačka	Gradec	416	345	3.220	129	17,0
1. Zagrebačka	Ivanić-Grad	3.570	2.804	13.028	274	21,5
1. Zagrebačka	Jakovlje	880	652	3.797	232	26,0
1. Zagrebačka	Jastrebarsko	4.106	3.211	14.657	280	21,8
1. Zagrebačka	Klinča Sela	729	542	5.078	144	25,6
1. Zagrebačka	Kloštar Ivanić	839	683	5.591	150	18,7
1. Zagrebačka	Krašić	410	369	2.258	182	10,0
1. Zagrebačka	Kravarско	278	193	1.826	152	30,4
1. Zagrebačka	Križ	1.240	975	6.110	203	21,4
1. Zagrebačka	Luka	285	238	1.274	224	16,8
1. Zagrebačka	Marija Gorica	476	388	2.112	225	18,4
1. Zagrebačka	Orle	242	189	1.774	137	22,0
1. Zagrebačka	Pisarovina	907	793	3.499	259	12,5
1. Zagrebačka	Pokupsko	407	213	1.944	209	47,5
1. Zagrebačka	Preseka	120	101	1.133	106	16,2
1. Zagrebačka	Pušća	638	560	2.554	250	12,3

Županija	JLS	Ukupno sakupljeni komunalni otpad u sklopu javne usluge (tona)	Miješani komunalni otpad sakupljen u sklopu javne usluge (tona)	Broj stanovnika obuhvaćenih organiziranim sakupljanjem komunalnog otpada	Kg/stanovnik	Stopa odvojenog sakupljanja (%)
1. Zagrebačka	Rakovec	212	146	1.146	185	31,1
1. Zagrebačka	Rugvica	1.935	1.454	7.180	270	24,9
1. Zagrebačka	Samobor	11.498	7.604	37.481	307	33,9
1. Zagrebačka	Stupnik	1.217	1.013	3.896	312	16,8
1. Zagrebačka	Sveta Nedelja	5.812	4.439	18.307	317	23,6
1. Zagrebačka	Sveti Ivan Zelina	1.835	1.282	14.703	125	30,1
1. Zagrebačka	Velika Gorica	24.628	14.801	61.198	402	39,9
1. Zagrebačka	Vrbovec	3.479	2.878	13.052	267	17,3
1. Zagrebačka	Zaprešić	6.807	5.742	24.186	281	15,6
1. Zagrebačka	Žumberak	173	166	610	284	4,1
2. Krapinsko-zagorska	Bedekovčina	1.472	1.074	7.368	200	27,0
2. Krapinsko-zagorska	Budinščina	214	161	2.188	98	24,8
2. Krapinsko-zagorska	Desinić	367	334	2.544	144	8,9
2. Krapinsko-zagorska	Donja Stubica	1.130	811	5.331	212	28,3
2. Krapinsko-zagorska	Đurmanec	704	394	3.818	184	44,1
2. Krapinsko-zagorska	Gornja Stubica	825	718	4.649	178	13,0
2. Krapinsko-zagorska	Hrašćina	135	99	1.389	98	26,8
2. Krapinsko-zagorska	Hum na Sutli	1.600	1.421	4.608	347	11,2
2. Krapinsko-zagorska	Jesenje	267	175	1.381	194	34,5
2. Krapinsko-zagorska	Klanjec	226	181	2.543	89	20,1
2. Krapinsko-zagorska	Konjščina	440	241	3.318	133	45,2
2. Krapinsko-zagorska	Kraljevec na Sutli	205	190	1.588	129	7,2
2. Krapinsko-zagorska	Krapina	1.685	1.056	11.640	145	37,3
2. Krapinsko-zagorska	Krapinske Toplice	1.157	923	4.828	240	20,2
2. Krapinsko-zagorska	Kumrovec	205	184	1.413	145	10,2
2. Krapinsko-zagorska	Lobor	293	232	2.694	109	21,0
2. Krapinsko-zagorska	Mače	201	144	2.255	89	28,2
2. Krapinsko-zagorska	Marija Bistrica	1.020	778	5.562	183	23,8
2. Krapinsko-zagorska	Mihovljan	253	218	1.692	150	14,0
2. Krapinsko-zagorska	Novi Golubovec	97	78	828	117	19,0
2. Krapinsko-zagorska	Oroslavje	1.243	966	5.840	213	22,3
2. Krapinsko-zagorska	Petrovsko	366	223	2.294	159	38,9
2. Krapinsko-zagorska	Pregrada	1.020	870	5.953	171	14,7
2. Krapinsko-zagorska	Radoboj	662	297	3.011	220	55,1
2. Krapinsko-zagorska	Stubičke Toplice	868	626	2.742	316	27,9
2. Krapinsko-zagorska	Sveti Križ Začretje	1.162	911	5.660	205	21,6

Županija	JLS	Ukupno sakupljeni komunalni otpad u sklopu javne usluge (tona)	Miješani komunalni otpad sakupljen u sklopu javne usluge (tona)	Broj stanovnika obuhvaćenih organiziranim sakupljanjem komunalnog otpada	Kg/stanovnik	Stopa odvojenog sakupljanja (%)
2. Krapinsko-zagorska	Tuhelj	487	454	2.034	240	7,0
2. Krapinsko-zagorska	Veliko Trgovišće	847	708	4.440	191	16,4
2. Krapinsko-zagorska	Zabok	1.999	1.359	8.678	230	32,0
2. Krapinsko-zagorska	Zagorska Sela	171	158	897	191	7,8
2. Krapinsko-zagorska	Zlatar	625	474	5.603	112	24,1
2. Krapinsko-zagorska	Zlatar-Bistrica	295	190	2.319	127	35,8
3. Sisačko-moslavačka	Donji Kukuruzari	155	124	1.107	140	19,9
3. Sisačko-moslavačka	Dvor	135	135	3.080	44	0,0
3. Sisačko-moslavačka	Glina	2.744	2.744	6.285	437	0,0
3. Sisačko-moslavačka	Gvozd	385	385	2.077	185	0,0
3. Sisačko-moslavačka	Hrvatska Dubica	228	224	1.487	153	1,5
3. Sisačko-moslavačka	Hrvatska Kostajnica	467	452	1.946	240	3,2
3. Sisačko-moslavačka	Jasenovac	384	382	1.583	243	0,6
3. Sisačko-moslavačka	Kutina	4.392	3.271	19.681	223	25,5
3. Sisačko-moslavačka	Lekenik	1.248	1.033	5.345	234	17,2
3. Sisačko-moslavačka	Lipovljani	486	458	2.806	173	5,8
3. Sisačko-moslavačka	Majur	124	106	782	158	14,3
3. Sisačko-moslavačka	Martinska Ves	558	455	2.866	195	18,5
3. Sisačko-moslavačka	Novska	2.340	2.090	11.234	208	10,7
3. Sisačko-moslavačka	Petrinja	6.786	4.520	20.165	337	33,4
3. Sisačko-moslavačka	Popovača	1.775	1.352	10.306	172	23,8
3. Sisačko-moslavačka	Sisak	11.998	9.778	40.185	299	18,5
3. Sisačko-moslavačka	Sunja	597	489	4.179	143	18,0
3. Sisačko-moslavačka	Topusko	470	449	2.269	207	4,5
3. Sisačko-moslavačka	Velika Ludina	293	188	2.280	128	35,9
4. Karlovačka	Barilović	475	463	2.691	176	2,4
4. Karlovačka	Bosiljevo	262	262	1.053	248	0,0
4. Karlovačka	Cetingrad	195	194	1.511	129	0,6
4. Karlovačka	Draganić	562	477	2.560	220	15,2
4. Karlovačka	Duga Resa	2.019	1.432	10.207	198	29,1
4. Karlovačka	Generalski Stol	363	362	2.166	167	0,2
4. Karlovačka	Josipdol	637	637	3.410	187	0,0
4. Karlovačka	Kamanje	175	151	825	213	13,7
4. Karlovačka	Karlovac	16.351	13.986	49.594	330	14,5
4. Karlovačka	Krnjak	196	195	1.361	144	0,5
4. Karlovačka	Lasinja	231	185	1.624	142	19,9

Županija	JLS	Ukupno sakupljeni komunalni otpad u sklopu javne usluge (tona)	Miješani komunalni otpad sakupljen u sklopu javne usluge (tona)	Broj stanovnika obuhvaćenih organiziranim sakupljanjem komunalnog otpada	Kg/stanovnik	Stopa odvojenog sakupljanja (%)
4. Karlovačka	Netretić	714	675	2.444	292	5,5
4. Karlovačka	Ogulin	5.205	4.725	12.251	425	9,2
4. Karlovačka	Ozalj	933	731	5.836	160	21,7
4. Karlovačka	Plaški	93	88	1.653	56	4,7
4. Karlovačka	Rakovica	670	670	2.225	301	0,0
4. Karlovačka	Ribnik	67	48	361	186	28,2
4. Karlovačka	Saborsko	317	315	474	669	0,7
4. Karlovačka	Slunj	1.286	1.216	4.192	307	5,4
4. Karlovačka	Tounj	258	256	1.000	258	0,7
4. Karlovačka	Vojnić	238	195	3.704	64	18,1
4. Karlovačka	Žakanje	211	141	1.738	121	33,2
5. Varaždinska	Bednja	435	383	3.420	127	11,9
5. Varaždinska	Beretinac	254	160	2.058	123	36,9
5. Varaždinska	Breznica	295	251	1.972	149	14,8
5. Varaždinska	Breznički Hum	622	487	1.143	544	21,7
5. Varaždinska	Cestica	635	457	5.433	117	28,0
5. Varaždinska	Donja Voća	154	121	2.051	75	21,3
5. Varaždinska	Gornji Knežinec	836	542	4.920	170	35,2
5. Varaždinska	Ivanec	2.151	1.622	12.785	168	24,6
5. Varaždinska	Jalžabet	381	281	3.205	119	26,3
5. Varaždinska	Klenovnik	229	199	1.802	127	13,3
5. Varaždinska	Lepoglava	896	699	6.973	129	22,0
5. Varaždinska	Ludbreg	1.813	971	8.519	213	46,5
5. Varaždinska	Ljubešćica	150	112	1.699	88	25,7
5. Varaždinska	Mali Bukovec	253	149	1.809	140	41,1
5. Varaždinska	Martijanec	418	161	2.579	162	61,6
5. Varaždinska	Maruševec	530	415	5.716	93	21,7
5. Varaždinska	Novi Marof	1.876	1.095	11.872	158	41,6
5. Varaždinska	Petrijanec	493	352	4.578	108	28,6
5. Varaždinska	Sračinec	653	411	4.715	139	37,0
5. Varaždinska	Sveti Đurđ	299	207	3.328	90	30,8
5. Varaždinska	Sveti Ilija	346	214	3.247	107	38,2
5. Varaždinska	Trnovec Bartolovečki	805	544	6.183	130	32,5
5. Varaždinska	Varaždin	12.385	6.832	43.999	281	44,8
5. Varaždinska	Varaždinske Toplice	940	653	5.551	169	30,6
5. Varaždinska	Veliki Bukovec	154	93	1.326	116	39,6

Županija	JLS	Ukupno sakupljeni komunalni otpad u sklopu javne usluge (tona)	Miješani komunalni otpad sakupljen u sklopu javne usluge (tona)	Broj stanovnika obuhvaćenih organiziranim sakupljanjem komunalnog otpada	Kg/stanovnik	Stopa odvojenog sakupljanja (%)
5. Varaždinska	Vidovec	602	409	4.923	122	32,1
5. Varaždinska	Vinica	369	259	3.030	122	29,9
5. Varaždinska	Visoko	476	262	1.339	356	45,0
6. Koprivničko-križevačka	Drnje	183	114	1.546	119	38,0
6. Koprivničko-križevačka	Đelekovec	178	102	1.292	137	42,7
6. Koprivničko-križevačka	Đurđevac	1.252	1.011	7.463	168	19,2
6. Koprivničko-križevačka	Ferdinandovac	130	104	1.410	93	20,2
6. Koprivničko-križevačka	Gola	194	162	2.087	93	16,9
6. Koprivničko-križevačka	Gornja Rijeka	166	117	1.579	105	29,7
6. Koprivničko-križevačka	Hlebine	111	80	1.179	95	28,2
6. Koprivničko-križevačka	Kalinovac	259	235	1.316	197	9,1
6. Koprivničko-križevačka	Kalnik	120	78	1.170	102	35,2
6. Koprivničko-križevačka	Kloštar Podravski	320	264	2.766	116	17,7
6. Koprivničko-križevačka	Koprivnica	9.507	4.242	28.666	332	55,4
6. Koprivničko-križevačka	Koprivnički Bregi	275	192	1.960	140	30,1
6. Koprivničko-križevačka	Koprivnički Ivanec	229	160	1.809	127	30,1
6. Koprivničko-križevačka	Križevci	5.341	2.870	19.052	280	46,3
6. Koprivničko-križevačka	Legrad	314	180	1.938	162	42,6
6. Koprivničko-križevačka	Molve	235	146	1.784	131	37,6
6. Koprivničko-križevačka	Novigrad Podravski	307	193	2.306	133	37,2

Županija	JLS	Ukupno sakupljeni komunalni otpad u sklopu javne usluge (tona)	Miješani komunalni otpad sakupljen u sklopu javne usluge (tona)	Broj stanovnika obuhvaćenih organiziranim sakupljanjem komunalnog otpada	Kg/stanovnik	Stopa odvojenog sakupljanja (%)
6. Koprivničko-križevačka	Novo Virje	88	73	1.029	86	17,4
6. Koprivničko-križevačka	Peteranec	235	188	2.310	102	20,0
6. Koprivničko-križevačka	Podravske Sesvete	172	144	1.453	119	16,5
6. Koprivničko-križevačka	Rasinja	258	211	2.635	98	18,4
6. Koprivničko-križevačka	Sokolovac	256	184	2.783	92	28,3
6. Koprivničko-križevačka	Sveti Ivan Žabno	563	406	4.387	128	28,0
6. Koprivničko-križevačka	Sveti Petar Orehovec	370	290	3.970	93	21,6
6. Koprivničko-križevačka	Virje	556	414	3.866	144	25,5
7. Bjelovarsko-bilogorska	Berek	158	140	1.112	142	11,6
7. Bjelovarsko-bilogorska	Bjelovar	11.054	8.180	36.433	303	26,0
7. Bjelovarsko-bilogorska	Čazma	1.312	1.190	6.947	189	9,4
7. Bjelovarsko-bilogorska	Daruvar	1.971	1.438	10.159	194	27,0
7. Bjelovarsko-bilogorska	Dežanovac	225	205	1.976	114	9,3
7. Bjelovarsko-bilogorska	Đulovac	216	211	2.804	77	2,4
7. Bjelovarsko-bilogorska	Garešnica	1.724	1.451	8.672	199	15,9
7. Bjelovarsko-bilogorska	Grubišno Polje	547	506	5.389	101	7,4
7. Bjelovarsko-bilogorska	Hercegovac	314	276	1.916	164	12,2
7. Bjelovarsko-bilogorska	Ivanska	331	307	2.311	143	7,2

Županija	JLS	Ukupno sakupljeni komunalni otpad u sklopu javne usluge (tona)	Miješani komunalni otpad sakupljen u sklopu javne usluge (tona)	Broj stanovnika obuhvaćenih organiziranim sakupljanjem komunalnog otpada	Kg/stanovnik	Stopa odvojenog sakupljanja (%)
7. Bjelovarsko-bilogorska	Kapela	232	204	2.374	98	12,3
7. Bjelovarsko-bilogorska	Končanica	208	187	1.804	115	10,2
7. Bjelovarsko-bilogorska	Nova Rača	306	300	2.788	110	2,0
7. Bjelovarsko-bilogorska	Rovišće	457	434	4.179	109	5,1
7. Bjelovarsko-bilogorska	Severin	31	28	713	44	11,0
7. Bjelovarsko-bilogorska	Sirač	272	248	1.800	151	8,8
7. Bjelovarsko-bilogorska	Šandrovac	194	190	1.415	137	2,0
7. Bjelovarsko-bilogorska	Štefanje	274	240	1.697	162	12,4
7. Bjelovarsko-bilogorska	Velika Pisanica	115	110	1.323	87	4,5
7. Bjelovarsko-bilogorska	Velika Trnovitica	144	129	1.096	132	11,0
7. Bjelovarsko-bilogorska	Veliki Grđevac	236	224	2.311	102	5,1
7. Bjelovarsko-bilogorska	Veliko Trojstvo	312	299	2.378	131	4,0
7. Bjelovarsko-bilogorska	Zrinski Topolovac	52	50	754	69	4,4
8. Primorsko-goranska	Bakar	3.683	3.078	7.581	486	16,4
8. Primorsko-goranska	Baška	2.137	1.169	1.673	1277	45,3
8. Primorsko-goranska	Brod Moravice	178	135	667	267	24,2
8. Primorsko-goranska	Cres	2.773	1.784	2.738	1013	35,7
8. Primorsko-goranska	Črikvenica	6.580	5.824	10.004	658	11,5
8. Primorsko-goranska	Čabar	1.003	851	3.023	332	15,1
8. Primorsko-goranska	Čavle	1.982	1.616	7.081	280	18,5
8. Primorsko-goranska	Delnice	1.153	1.008	5.158	224	12,6
8. Primorsko-goranska	Dobrinj	1.656	900	2.153	769	45,7
8. Primorsko-goranska	Fužine	377	377	1.592	237	0,0
8. Primorsko-goranska	Jelenje	1.781	1.246	5.077	351	30,0

Županija	JLS	Ukupno sakupljeni komunalni otpad u sklopu javne usluge (tona)	Miješani komunalni otpad sakupljen u sklopu javne usluge (tona)	Broj stanovnika obuhvaćenih organiziranim sakupljanjem komunalnog otpada	Kg/stanovnik	Stopa odvojenog sakupljanja (%)
8. Primorsko-goranska	Kastav	3.655	3.263	10.265	356	10,7
8. Primorsko-goranska	Klana	513	345	1.856	276	32,7
8. Primorsko-goranska	Kostrena	2.417	1.641	4.180	578	32,1
8. Primorsko-goranska	Kraljevica	2.002	1.611	4.073	492	19,5
8. Primorsko-goranska	Krk	4.099	2.249	6.846	599	45,1
8. Primorsko-goranska	Lokve	191	142	859	222	25,5
8. Primorsko-goranska	Lopar	1.294	697	1.097	1179	46,1
8. Primorsko-goranska	Lovran	1.712	1.412	3.544	483	17,5
8. Primorsko-goranska	Mali Lošinj	8.581	4.264	7.168	1197	50,3
8. Primorsko-goranska	Malinska-Dubašnica	2.934	1.619	3.235	907	44,8
8. Primorsko-goranska	Matulji	2.117	1.373	10.788	196	35,2
8. Primorsko-goranska	Mošćenička Draga	623	440	1.292	483	29,4
8. Primorsko-goranska	Mrkopalj	248	161	934	266	35,1
8. Primorsko-goranska	Novi Vinodolski	2.803	2.049	4.345	645	26,9
8. Primorsko-goranska	Omišalj	2.623	1.439	3.020	869	45,1
8. Primorsko-goranska	Opatija	4.559	3.877	10.661	428	15,0
8. Primorsko-goranska	Punat	2.126	1.169	1.908	1114	45,0
8. Primorsko-goranska	Rab	4.568	3.312	7.168	637	27,5
8. Primorsko-goranska	Ravna Gora	400	349	2.039	196	12,8
8. Primorsko-goranska	Rijeka	46.417	35.207	108.622	427	24,2
8. Primorsko-goranska	Skrad	164	128	860	190	21,8
8. Primorsko-goranska	Vinodolska općina	1.365	1.204	3.242	421	11,8
8. Primorsko-goranska	Viškovo	5.566	4.599	14.445	385	17,4
8. Primorsko-goranska	Vrbnik	831	450	1.184	702	45,9
8. Primorsko-goranska	Vrbovsko	738	583	3.872	191	21,0
9. Ličko-senjska	Brinje	555	499	2.570	216	10,1
9. Ličko-senjska	Donji Lapac	191	191	1.419	135	0,0
9. Ličko-senjska	Gospić	5.570	5.570	11.464	486	0,0
9. Ličko-senjska	Karlobag	185	185	787	235	0,0
9. Ličko-senjska	Lovinac	244	244	957	254	0,0
9. Ličko-senjska	Novalja	5.803	4.082	3.667	1583	29,7
9. Ličko-senjska	Otočac	1.922	1.848	8.361	230	3,9
9. Ličko-senjska	Perušić	496	471	1.987	249	5,0
9. Ličko-senjska	Plitvička Jezera	1.157	1.157	3.691	313	0,0
9. Ličko-senjska	Senj	3.496	3.411	5.978	585	2,5
9. Ličko-senjska	Udbina	289	289	1.346	215	0,0

Županija	JLS	Ukupno sakupljeni komunalni otpad u sklopu javne usluge (tona)	Miješani komunalni otpad sakupljen u sklopu javne usluge (tona)	Broj stanovnika obuhvaćenih organiziranim sakupljanjem komunalnog otpada	Kg/stanovnik	Stopa odvojenog sakupljanja (%)
9. Ličko-senjska	Vrhovine	126	126	640	196	0,0
10. Virovitičko-podravska	Crnac	154	154	1.120	138	0,0
10. Virovitičko-podravska	Čačinci	541	525	2.171	249	3,0
10. Virovitičko-podravska	Čađavica	239	216	1.559	154	9,6
10. Virovitičko-podravska	Gradina	487	439	2.898	168	10,0
10. Virovitičko-podravska	Lukač	582	521	2.784	209	10,4
10. Virovitičko-podravska	Mikleuš	151	138	1.089	139	8,8
10. Virovitičko-podravska	Nova Bukovica	185	179	1.282	144	3,4
10. Virovitičko-podravska	Orahovica	511	429	4.552	112	16,0
10. Virovitičko-podravska	Pitomača	1.865	1.759	8.413	222	5,7
10. Virovitičko-podravska	Slatina	2.479	2.159	11.524	215	12,9
10. Virovitičko-podravska	Sopje	245	214	1.909	128	12,7
10. Virovitičko-podravska	Suhopolje	1.043	944	5.305	197	9,5
10. Virovitičko-podravska	Špišić Bukovica	605	521	3.327	182	13,9
10. Virovitičko-podravska	Virovitica	7.039	4.649	19.366	364	34,0
10. Virovitičko-podravska	Voćin	249	225	1.911	130	9,7
10. Virovitičko-podravska	Zdenci	433	421	1.450	299	2,8
11. Požeško-slavonska	Brestovac	381	362	2.632	145	4,9
11. Požeško-slavonska	Čaglin	189	182	1.714	110	3,8
11. Požeško-slavonska	Jakšić	609	485	3.119	195	20,3
11. Požeško-slavonska	Kaptol	310	297	2.320	134	4,1

Županija	JLS	Ukupno sakupljeni komunalni otpad u sklopu javne usluge (tona)	Miješani komunalni otpad sakupljen u sklopu javne usluge (tona)	Broj stanovnika obuhvaćenih organiziranim sakupljanjem komunalnog otpada	Kg/stanovnik	Stopa odvojenog sakupljanja (%)
11. Požeško-slavonska	Kutjevo	760	735	4.576	166	3,3
11. Požeško-slavonska	Lipik	967	836	5.126	189	13,6
11. Požeško-slavonska	Pakrac	1.190	1.044	7.905	151	12,3
11. Požeško-slavonska	Pleternica	1.421	1.264	8.322	171	11,0
11. Požeško-slavonska	Požega	6.039	4.951	21.411	282	18,0
11. Požeško-slavonska	Velika	785	647	4.127	190	17,5
12. Brodsko-posavska	Bebrina	296	286	2.834	105	3,4
12. Brodsko-posavska	Brodski Stupnik	329	310	2.380	138	5,9
12. Brodsko-posavska	Bukovlje	383	359	2.727	141	6,3
12. Brodsko-posavska	Cernik	528	496	2.972	178	6,1
12. Brodsko-posavska	Davor	371	348	2.526	147	6,2
12. Brodsko-posavska	Donji Andrijevi	642	642	3.086	208	0,0
12. Brodsko-posavska	Dragalić	136	121	1.071	127	10,9
12. Brodsko-posavska	Garčin	790	781	3.967	199	1,2
12. Brodsko-posavska	Gornja Vrba	395	378	2.178	182	4,4
12. Brodsko-posavska	Gornji Bogičevci	194	177	1.421	137	9,0
12. Brodsko-posavska	Gundinci	292	292	1.604	182	0,0
12. Brodsko-posavska	Klakar	322	311	2.022	159	3,4
12. Brodsko-posavska	Nova Gradiška	3.453	2.440	11.719	295	29,3
12. Brodsko-posavska	Nova Kapela	377	341	3.385	111	9,5
12. Brodsko-posavska	Okučani	318	316	2.354	135	0,8
12. Brodsko-posavska	Oprisavci	410	396	1.986	206	3,4
12. Brodsko-posavska	Oriovac	646	613	4.781	135	5,1
12. Brodsko-posavska	Podcrkavlje	244	231	2.211	110	5,3
12. Brodsko-posavska	Rešetari	701	526	3.856	182	25,0
12. Brodsko-posavska	Šibinj	946	918	5.771	164	3,0
12. Brodsko-posavska	Sikirevci	298	288	2.032	147	3,4
12. Brodsko-posavska	Slavonski Brod	12.572	7.956	50.039	251	36,7
12. Brodsko-posavska	Slavonski Šamac	293	289	1.621	181	1,3
12. Brodsko-posavska	Stara Gradiška	137	120	913	150	12,8
12. Brodsko-posavska	Staro Petrovo Selo	540	501	4.151	130	7,3
12. Brodsko-posavska	Velika Kopanica	557	557	2.658	210	0,0
12. Brodsko-posavska	Vrbje	345	320	1.688	205	7,3
12. Brodsko-posavska	Vrpolje	512	512	2.829	181	0,0
13. Zadarska	Benkovac	2.788	2.679	9.684	288	3,9
13. Zadarska	Bibinje	1.848	1.829	3.967	466	1,1

Županija	JLS	Ukupno sakupljeni komunalni otpad u sklopu javne usluge (tona)	Miješani komunalni otpad sakupljen u sklopu javne usluge (tona)	Broj stanovnika obuhvaćenih organiziranim sakupljanjem komunalnog otpada	Kg/stanovnik	Stopa odvojenog sakupljanja (%)
13. Zadarska	Biograd na Moru	3.370	2.845	5.569	605	15,6
13. Zadarska	Galovac	394	378	1.267	311	4,1
13. Zadarska	Gračac	697	686	3.229	216	1,6
13. Zadarska	Jasenice	678	675	1.322	513	0,4
13. Zadarska	Kali	678	669	1.591	426	1,4
13. Zadarska	Kolan	814	760	812	1002	6,6
13. Zadarska	Kukljica	420	411	645	652	2,3
13. Zadarska	Lišane Ostrovičke	101	97	596	169	3,6
13. Zadarska	Nin	2.309	2.284	2.714	851	1,1
13. Zadarska	Novigrad	840	685	2.171	387	18,4
13. Zadarska	Obrovac	1.524	1.470	3.608	422	3,5
13. Zadarska	Pag	2.027	1.539	3.187	636	24,1
13. Zadarska	Pakoštane	2.117	2.041	4.125	513	3,6
13. Zadarska	Pašman	1.024	1.003	2.144	478	2,1
13. Zadarska	Polača	345	341	1.386	249	1,3
13. Zadarska	Poličnik	1.352	1.320	4.697	288	2,4
13. Zadarska	Posedarje	1.650	1.628	3.431	481	1,3
13. Zadarska	Povljana	487	487	680	716	0,0
13. Zadarska	Preko	1.888	1.866	3.577	528	1,1
13. Zadarska	Privlaka	1.677	1.647	2.126	789	1,8
13. Zadarska	Ražanac	1.114	1.076	2.771	402	3,4
13. Zadarska	Sali	1.066	1.055	1.772	602	1,0
13. Zadarska	Stankovci	420	419	1.827	230	0,1
13. Zadarska	Starigrad	1.709	1.688	1.697	1007	1,2
13. Zadarska	Sukošan	1.880	1.844	4.667	403	1,9
13. Zadarska	Sveti Filip i Jakov	2.316	1.933	4.456	520	16,5
13. Zadarska	Škabrnja	299	282	1.674	179	5,7
13. Zadarska	Tkon	316	256	749	423	19,0
13. Zadarska	Vir	6.369	3.848	3.100	2054	39,6
13. Zadarska	Vrsi	1.137	1.108	2.030	560	2,5
13. Zadarska	Zadar	35.106	31.762	70.829	496	9,5
13. Zadarska	Zemunik Donji	627	610	2.167	289	2,7
14. Osječko-baranjska	Antunovac	527	398	3.435	154	24,5
14. Osječko-baranjska	Beli Manastir	2.003	1.811	8.053	249	9,6
14. Osječko-baranjska	Belišće	2.037	1.452	8.884	229	28,7
14. Osječko-baranjska	Bilje	1.129	961	4.771	237	14,9

Županija	JLS	Ukupno sakupljeni komunalni otpad u sklopu javne usluge (tona)	Miješani komunalni otpad sakupljen u sklopu javne usluge (tona)	Broj stanovnika obuhvaćenih organiziranim sakupljanjem komunalnog otpada	Kg/stanovnik	Stopa odvojenog sakupljanja (%)
14. Osječko-baranjska	Bizovac	713	620	3.742	190	13,0
14. Osječko-baranjska	Čeminac	567	516	2.502	227	8,9
14. Osječko-baranjska	Čepin	1.723	1.260	9.733	177	26,9
14. Osječko-baranjska	Darda	1.262	1.111	5.464	231	12,0
14. Osječko-baranjska	Donja Motičina	186	149	1.338	139	19,9
14. Osječko-baranjska	Donji Miholjac	1.886	1.770	8.063	234	6,1
14. Osječko-baranjska	Draž	512	472	1.974	259	7,8
14. Osječko-baranjska	Drenje	579	533	2.155	269	8,0
14. Osječko-baranjska	Đakovo	6.645	5.758	23.687	281	13,4
14. Osječko-baranjska	Đurđenovac	850	779	5.362	159	8,4
14. Osječko-baranjska	Erdut	1.349	1.238	5.534	244	8,2
14. Osječko-baranjska	Ernestinovo	403	305	1.956	206	24,4
14. Osječko-baranjska	Feričanci	219	183	1.734	126	16,8
14. Osječko-baranjska	Gorjani	250	227	1.241	201	9,3
14. Osječko-baranjska	Jagodnjak	316	286	1.504	210	9,6
14. Osječko-baranjska	Kneževi Vinogradi	785	710	3.399	231	9,5
14. Osječko-baranjska	Koška	565	518	3.193	177	8,3
14. Osječko-baranjska	Levanjska Varoš	89	79	776	114	11,0
14. Osječko-baranjska	Magadenovac	262	220	1.583	165	15,9
14. Osječko-baranjska	Marijanci	337	275	1.953	172	18,3
14. Osječko-baranjska	Našice	3.099	2.729	14.336	216	12,0
14. Osječko-baranjska	Osijek	29.255	14.066	96.848	302	51,9
14. Osječko-baranjska	Petlovac	437	399	1.885	232	8,7
14. Osječko-baranjska	Petrijevci	534	455	2.483	215	14,9
14. Osječko-baranjska	Podgorač	399	360	2.467	162	9,8
14. Osječko-baranjska	Podravska Moslavina	156	140	959	163	10,5
14. Osječko-baranjska	Popovac	338	309	1.465	231	8,7
14. Osječko-baranjska	Punitovci	304	261	1.574	193	14,1
14. Osječko-baranjska	Satnica Đakovačka	404	363	1.790	226	10,2
14. Osječko-baranjska	Semeljci	489	272	3.569	137	44,4
14. Osječko-baranjska	Strizivojna	338	311	2.024	167	8,1
14. Osječko-baranjska	Šodolovci	205	189	1.224	167	7,5
14. Osječko-baranjska	Trnava	185	162	1.262	147	12,4
14. Osječko-baranjska	Valpovo	2.415	2.034	9.783	247	15,8
14. Osječko-baranjska	Viljevo	277	256	1.627	171	7,9
14. Osječko-baranjska	Viškovci	285	254	1.504	190	11,1

Županija	JLS	Ukupno sakupljeni komunalni otpad u sklopu javne usluge (tona)	Miješani komunalni otpad sakupljen u sklopu javne usluge (tona)	Broj stanovnika obuhvaćenih organiziranim sakupljanjem komunalnog otpada	Kg/stanovnik	Stopa odvojenog sakupljanja (%)
14. Osječko-baranjska	Vladislavci	376	266	1.647	229	29,4
14. Osječko-baranjska	Vuka	352	287	998	352	18,4
15. Šibensko-kninska	Bilice	730	648	2.554	286	11,2
15. Šibensko-kninska	Biskupija	133	117	1.174	113	12,0
15. Šibensko-kninska	Civljane	38	38	171	221	0,0
15. Šibensko-kninska	Drniš	1.441	1.159	6.263	230	19,5
15. Šibensko-kninska	Ervenik	122	122	816	149	0,0
15. Šibensko-kninska	Kijevo	110	110	280	393	0,0
15. Šibensko-kninska	Kistanje	525	525	2.644	198	0,0
15. Šibensko-kninska	Knin	3.705	3.382	11.755	315	8,7
15. Šibensko-kninska	Murter-Kornati	1.703	1.630	1.943	876	4,3
15. Šibensko-kninska	Pirovac	1.249	909	1.605	778	27,2
15. Šibensko-kninska	Primošten	1.709	1.653	2.634	649	3,2
15. Šibensko-kninska	Promina	261	259	933	280	1,0
15. Šibensko-kninska	Rogoznica	2.120	1.842	2.142	990	13,1
15. Šibensko-kninska	Ružić	229	206	1.294	177	10,3
15. Šibensko-kninska	Skradin	1.060	946	3.349	316	10,7
15. Šibensko-kninska	Šibenik	16.971	14.887	42.589	398	12,3
15. Šibensko-kninska	Tisno	2.115	1.924	2.917	725	9,0
15. Šibensko-kninska	Tribunj	999	818	1.598	625	18,2
15. Šibensko-kninska	Unešić	445	445	1.259	354	0,0
15. Šibensko-kninska	Vodice	5.152	4.090	8.704	592	20,6
16. Vukovarsko-srijemska	Andrijaševci	601	531	6.930	87	11,5
16. Vukovarsko-srijemska	Babina Greda	485	429	2.784	174	11,5
16. Vukovarsko-srijemska	Bogdanovci	263	241	1.546	170	8,3
16. Vukovarsko-srijemska	Borovo	901	803	3.685	244	10,9
16. Vukovarsko-srijemska	Bošnjaci	747	678	2.871	260	9,3
16. Vukovarsko-srijemska	Cerna	855	809	3.722	230	5,4
16. Vukovarsko-srijemska	Drenovci	792	678	3.659	217	14,4

Županija	JLS	Ukupno sakupljeni komunalni otpad u sklopu javne usluge (tona)	Miješani komunalni otpad sakupljen u sklopu javne usluge (tona)	Broj stanovnika obuhvaćenih organiziranim sakupljanjem komunalnog otpada	Kg/stanovnik	Stopa odvojenog sakupljanja (%)
16. Vukovarsko-srijemska	Gradište	504	459	2.249	224	8,9
16. Vukovarsko-srijemska	Gunja	636	624	2.666	238	1,9
16. Vukovarsko-srijemska	Ilok	1.172	995	5.147	228	15,1
16. Vukovarsko-srijemska	Ivankovo	1.211	941	6.579	184	22,3
16. Vukovarsko-srijemska	Jarmina	442	337	2.022	219	23,9
16. Vukovarsko-srijemska	Lovas	338	319	991	341	5,5
16. Vukovarsko-srijemska	Markušica	312	305	1.800	173	2,2
16. Vukovarsko-srijemska	Negoslavci	261	243	1.012	258	6,6
16. Vukovarsko-srijemska	Nijemci	850	779	3.580	237	8,4
16. Vukovarsko-srijemska	Nuštar	1.176	948	4.875	241	19,4
16. Vukovarsko-srijemska	Otok	1.145	962	4.902	234	16,0
16. Vukovarsko-srijemska	Privlaka	377	354	2.202	171	6,3
16. Vukovarsko-srijemska	Stari Jankovci	607	493	3.282	185	18,7
16. Vukovarsko-srijemska	Stari Mikanovci	405	371	2.433	167	8,3
16. Vukovarsko-srijemska	Štitar	364	326	1.555	234	10,6
16. Vukovarsko-srijemska	Tompojevci	234	199	1.125	208	15,0
16. Vukovarsko-srijemska	Tordinci	392	297	1.671	235	24,3
16. Vukovarsko-srijemska	Tovarnik	581	489	2.082	279	15,9

Županija	JLS	Ukupno sakupljeni komunalni otpad u sklopu javne usluge (tona)	Miješani komunalni otpad sakupljen u sklopu javne usluge (tona)	Broj stanovnika obuhvaćenih organiziranim sakupljanjem komunalnog otpada	Kg/stanovnik	Stopa odvojenog sakupljanja (%)
16. Vukovarsko-srijemska	Trpinja	1.136	1.136	4.166	273	0,0
16. Vukovarsko-srijemska	Vinkovci	11.360	10.151	31.057	366	10,6
16. Vukovarsko-srijemska	Vođinci	301	279	1.641	183	7,2
16. Vukovarsko-srijemska	Vrbanja	758	725	2.887	263	4,3
16. Vukovarsko-srijemska	Vukovar	6.533	5.890	23.536	278	9,8
16. Vukovarsko-srijemska	Županja	3.339	2.583	9.246	361	22,6
17. Splitsko-dalmatinska	Baška Voda	2.369	2.190	2.613	907	7,6
17. Splitsko-dalmatinska	Bol	819	711	1.694	483	13,1
17. Splitsko-dalmatinska	Brela	1.448	1.403	1.628	889	3,1
17. Splitsko-dalmatinska	Cista Provo	512	425	1.859	275	17,0
17. Splitsko-dalmatinska	Dicmo	1.790	1.789	2.778	644	0,0
17. Splitsko-dalmatinska	Dugi Rat	2.197	1.805	6.904	318	17,9
17. Splitsko-dalmatinska	Dugopolje	1.952	1.861	3.747	521	4,7
17. Splitsko-dalmatinska	Gradac	2.170	2.013	2.450	886	7,3
17. Splitsko-dalmatinska	Hrvace	2.178	2.177	3.151	691	0,0
17. Splitsko-dalmatinska	Hvar	2.933	2.815	3.998	734	4,0
17. Splitsko-dalmatinska	Imotski	1.454	1.426	9.321	156	2,0
17. Splitsko-dalmatinska	Jelsa	2.924	2.704	3.522	830	7,5
17. Splitsko-dalmatinska	Kaštela	11.259	9.421	37.951	297	16,3
17. Splitsko-dalmatinska	Klis	1.438	1.380	5.219	276	4,1
17. Splitsko-dalmatinska	Komiža	581	578	1.395	416	0,6
17. Splitsko-dalmatinska	Lećevice	170	168	491	347	1,5
17. Splitsko-dalmatinska	Lokvičići	163	160	680	239	1,6
17. Splitsko-dalmatinska	Lovreć	364	345	1.431	254	5,1
17. Splitsko-dalmatinska	Makarska	8.202	7.410	13.344	615	9,7
17. Splitsko-dalmatinska	Marina	1.689	1.327	4.280	395	21,4
17. Splitsko-dalmatinska	Milna	603	601	948	636	0,4
17. Splitsko-dalmatinska	Muč	911	910	3.461	263	0,1
17. Splitsko-dalmatinska	Nerežišća	104	104	877	119	0,0
17. Splitsko-dalmatinska	Okrug	1.966	1.881	3.051	644	4,3

Županija	JLS	Ukupno sakupljeni komunalni otpad u sklopu javne usluge (tona)	Miješani komunalni otpad sakupljen u sklopu javne usluge (tona)	Broj stanovnika obuhvaćenih organiziranim sakupljanjem komunalnog otpada	Kg/stanovnik	Stopa odvojenog sakupljanja (%)
17. Splitsko-dalmatinska	Omiš	5.276	4.331	14.125	374	17,9
17. Splitsko-dalmatinska	Otok	2.189	2.179	5.040	434	0,5
17. Splitsko-dalmatinska	Podbablje	668	652	4.066	164	2,3
17. Splitsko-dalmatinska	Podgora	1.891	1.700	2.257	838	10,1
17. Splitsko-dalmatinska	Podstrana	4.321	3.836	10.386	416	11,2
17. Splitsko-dalmatinska	Postira	342	327	1.556	220	4,3
17. Splitsko-dalmatinska	Prgomet	78	78	500	156	0,0
17. Splitsko-dalmatinska	Primorski Dolac	121	117	691	176	3,9
17. Splitsko-dalmatinska	Proložac	646	637	3.174	203	1,3
17. Splitsko-dalmatinska	Pučišća	359	357	1.934	186	0,7
17. Splitsko-dalmatinska	Runovići	536	489	1.979	271	8,8
17. Splitsko-dalmatinska	Seget	1.822	1.822	4.524	403	0,0
17. Splitsko-dalmatinska	Selca	301	295	1.618	186	2,3
17. Splitsko-dalmatinska	Sinj	15.225	14.151	23.574	646	7,1
17. Splitsko-dalmatinska	Solin	10.631	9.224	24.912	427	13,2
17. Splitsko-dalmatinska	Split	65.625	54.813	161.312	407	16,5
17. Splitsko-dalmatinska	Stari Grad	2.236	2.163	2.781	804	3,3
17. Splitsko-dalmatinska	Sućuraj	123	123	429	286	0,0
17. Splitsko-dalmatinska	Supetar	6.038	3.365	4.341	1391	44,3
17. Splitsko-dalmatinska	Sutivan	487	487	963	506	0,0
17. Splitsko-dalmatinska	Šestanovac	1.230	1.011	1.693	727	17,9
17. Splitsko-dalmatinska	Šolta	765	546	2.011	381	28,7
17. Splitsko-dalmatinska	Trilj	4.120	4.117	8.228	501	0,1
17. Splitsko-dalmatinska	Trogir	8.525	8.195	12.429	686	3,9
17. Splitsko-dalmatinska	Tučepi	1.466	1.438	1.821	805	1,9
17. Splitsko-dalmatinska	Vis	650	624	1.927	337	4,0
17. Splitsko-dalmatinska	Vrgorac	1.888	1.875	5.711	331	0,7
17. Splitsko-dalmatinska	Vrlika	279	271	1.706	163	2,6
17. Splitsko-dalmatinska	Zadvarje	88	72	292	301	17,9
17. Splitsko-dalmatinska	Zagvozd	339	330	963	352	2,6
17. Splitsko-dalmatinska	Zmijavci	411	402	1.667	247	2,1
18. Istarska	Bale - Valle	749	691	1.168	641	7,7
18. Istarska	Barban	881	821	2.497	353	6,8
18. Istarska	Brtonigla - Verteneglio	916	796	1.523	601	13,1
18. Istarska	Buje - Buie	2.012	1.410	4.451	452	29,9
18. Istarska	Buzet	1.453	801	5.997	242	44,9

Županija	JLS	Ukupno sakupljeni komunalni otpad u sklopu javne usluge (tona)	Miješani komunalni otpad sakupljen u sklopu javne usluge (tona)	Broj stanovnika obuhvaćenih organiziranim sakupljanjem komunalnog otpada	Kg/stanovnik	Stopa odvojenog sakupljanja (%)
18. Istarska	Cerovlje	410	207	1.458	281	49,4
18. Istarska	Fažana - Fasana	2.175	1.470	3.477	626	32,4
18. Istarska	Funtana - Fontane	1.460	1.203	907	1610	17,6
18. Istarska	Gračišće	295	173	1.311	225	41,5
18. Istarska	Grožnjan - Grisignana	322	237	662	487	26,3
18. Istarska	Kanfanar	509	450	1.498	340	11,6
18. Istarska	Karolja	285	171	1.415	202	40,0
18. Istarska	Kaštelir - Labinci - Castelliere-S. Domenica	771	547	1.463	527	29,0
18. Istarska	Kršan	604	419	2.838	213	30,6
18. Istarska	Labin	3.431	1.925	10.488	327	43,9
18. Istarska	Lanišće	44	30	270	164	31,6
18. Istarska	Ližnjan - Lisignano	1.537	1.153	3.965	388	25,0
18. Istarska	Lupoglav	212	118	836	254	44,3
18. Istarska	Marčana	1.731	1.431	4.225	410	17,4
18. Istarska	Medulin	4.877	3.639	6.481	753	25,4
18. Istarska	Motovun - Montona	391	304	912	428	22,2
18. Istarska	Novigrad - Cittanova	2.965	2.382	3.883	764	19,7
18. Istarska	Oprtalj - Portole	339	253	746	455	25,4
18. Istarska	Pazin	1.734	1.222	8.306	209	29,6
18. Istarska	Pižan	405	257	1.719	236	36,6
18. Istarska	Poreč - Parenzo	11.502	8.028	16.666	690	30,2
18. Istarska	Pula - Pola	22.547	16.576	52.411	430	26,5
18. Istarska	Raša	903	536	2.811	321	40,7
18. Istarska	Rovinj - Rovigno	10.852	6.403	13.039	832	41,0
18. Istarska	Sveta Nedelja	738	440	2.898	255	40,4
18. Istarska	Sveti Lovreč	532	383	962	553	28,1
18. Istarska	Sveti Petar u Šumi	358	269	1.043	343	24,8
18. Istarska	Svetvinčenat	765	734	2.202	347	4,1
18. Istarska	Tar-Vabriga - Torre-Abrega	2.411	1.788	1.990	1211	25,8
18. Istarska	Tinjan	438	303	1.728	253	30,7
18. Istarska	Umag - Umago	6.786	5.739	12.767	532	15,4
18. Istarska	Višnjan - Visignano	1.085	820	2.098	517	24,4
18. Istarska	Vižinada - Visinada	589	438	1.136	519	25,8
18. Istarska	Vodnjan - Dignano	2.574	1.910	5.850	440	25,8
18. Istarska	Vrsar - Orsera	2.015	1.574	1.944	1037	21,9

Županija	JLS	Ukupno sakupljeni komunalni otpad u sklopu javne usluge (tona)	Miješani komunalni otpad sakupljen u sklopu javne usluge (tona)	Broj stanovnika obuhvaćenih organiziranim sakupljanjem komunalnog otpada	Kg/stanovnik	Stopa odvojenog sakupljanja (%)
18. Istarska	Žminj	791	660	3.363	235	16,5
19. Dubrovačko-neretvanska	Blato	1.418	1.309	3.322	427	7,7
19. Dubrovačko-neretvanska	Dubrovačko primorje	1.108	1.047	1.634	678	5,5
19. Dubrovačko-neretvanska	Dubrovnik	18.363	16.396	41.671	441	10,7
19. Dubrovačko-neretvanska	Janjina	486	450	540	900	7,4
19. Dubrovačko-neretvanska	Konavle	4.022	3.281	8.627	466	18,4
19. Dubrovačko-neretvanska	Korčula	3.052	3.041	5.419	563	0,4
19. Dubrovačko-neretvanska	Kula Norinska	224	224	1.446	155	0,0
19. Dubrovačko-neretvanska	Lastovo	215	213	792	271	0,9
19. Dubrovačko-neretvanska	Lumbarda	711	673	1.217	584	5,2
19. Dubrovačko-neretvanska	Metković	5.056	4.933	16.788	301	2,4
19. Dubrovačko-neretvanska	Mljet	1.359	1.330	1.077	1262	2,1
19. Dubrovačko-neretvanska	Opuzen	1.135	1.135	6.105	186	0,0
19. Dubrovačko-neretvanska	Orebić	1.975	1.150	3.712	532	41,8
19. Dubrovačko-neretvanska	Ploče	3.035	2.576	8.252	368	15,1
19. Dubrovačko-neretvanska	Pojezerje	331	331	955	346	0,0
19. Dubrovačko-neretvanska	Slivno	946	851	1.968	481	10,1
19. Dubrovačko-neretvanska	Smokvica	322	318	865	372	1,2
19. Dubrovačko-neretvanska	Ston	2.690	2.690	2.494	1079	0,0

Županija	JLS	Ukupno sakupljeni komunalni otpad u sklopu javne usluge (tona)	Miješani komunalni otpad sakupljen u sklopu javne usluge (tona)	Broj stanovnika obuhvaćenih organiziranim sakupljanjem komunalnog otpada	Kg/stanovnik	Stopa odvojenog sakupljanja (%)
19. Dubrovačko-neretvanska	Trpanj	348	299	721	483	14,1
19. Dubrovačko-neretvanska	Vela Luka	1.396	1.273	3.789	368	8,8
19. Dubrovačko-neretvanska	Zažablje	220	220	1.300	169	0,0
19. Dubrovačko-neretvanska	Župa dubrovačka	3.474	3.301	8.700	399	5,0
20. Međimurska	Belica	1.163	223	2.832	411	80,9
20. Međimurska	Čakovec	10.011	5.035	27.266	367	49,7
20. Međimurska	Dekanovec	167	55	724	231	66,9
20. Međimurska	Domašinec	438	148	1.970	223	66,2
20. Međimurska	Donja Dubrava	491	190	1.657	296	61,3
20. Međimurska	Donji Kraljevec	1.321	620	3.927	336	53,1
20. Međimurska	Donji Vidovec	271	111	1.177	230	59,1
20. Međimurska	Goričan	690	253	2.362	292	63,4
20. Međimurska	Gornji Mihaljevec	227	178	1.761	129	21,4
20. Međimurska	Kotoriba	734	299	2.634	279	59,3
20. Međimurska	Mala Subotica	753	488	4.372	172	35,3
20. Međimurska	Mursko Središće	1.113	714	5.928	188	35,9
20. Međimurska	Nedelišće	2.657	1.446	11.050	240	45,6
20. Međimurska	Orehovica	497	369	2.710	183	25,7
20. Međimurska	Podturen	608	228	3.476	175	62,5
20. Međimurska	Prelog	2.715	884	7.041	386	67,4
20. Međimurska	Pribislavec	966	739	2.969	325	23,5
20. Međimurska	Selnica	371	192	2.656	140	48,4
20. Međimurska	Strahoninec	636	223	2.627	242	64,9
20. Međimurska	Sveta Marija	447	173	1.998	224	61,3
20. Međimurska	Sveti Juraj na Bregu	874	593	4.980	176	32,1
20. Međimurska	Sveti Martin na Muri	444	254	2.391	186	42,8
20. Međimurska	Šenkovec	699	265	2.724	257	62,1
20. Međimurska	Štrigova	388	266	2.374	163	31,3
20. Međimurska	Vratišinec	268	136	1.682	159	49,1
21. Grad Zagreb	Zagreb	253.524	173.904	769.944	329	31,4

Prilog 2. Količine odvojeno sakupljenih frakcija komunalnog otpada sakupljenih u okviru javne usluge s uključenim količinama komunalnog otpada prikupljenim putem spremnika na javnoj površini za 2021. godinu

Tablica 50. Količine odvojeno sakupljenih frakcija komunalnog otpada sakupljenih u okviru javne usluge s uključenim količinama komunalnog otpada prikupljenim putem spremnika na javnoj površini za 2021. godinu

Županija sakupljanja otpada	JLS (grad/općina) sakupljanja otpada	Papir (t)	Plastika (t)	Staklo (t)	Metal (t)	Glomazni otpad (t)	Tekstil (t)	Biootpad (t)
1. Zagrebačka	Bedenica	5,57	15,53	5,36	0,00	3,30	0,00	0,00
1. Zagrebačka	Bistra	75,15	97,26	7,39	0,00	6,22	0,00	0,00
1. Zagrebačka	Brckovljani	51,76	90,99	2,82	1,31	114,39	2,56	0,00
1. Zagrebačka	Brdovec	209,39	186,49	23,10	0,00	89,96	10,04	0,00
1. Zagrebačka	Dubrava	25,06	59,38	10,66	1,28	28,42	4,55	0,01
1. Zagrebačka	Dubravica	21,28	14,65	2,46	0,00	8,60	0,00	0,00
1. Zagrebačka	Dugo Selo	318,40	209,09	70,52	9,35	67,31	60,40	91,53
1. Zagrebačka	Farkaševac	10,41	20,25	1,03	0,12	12,54	5,88	0,00
1. Zagrebačka	Gradec	15,90	20,24	5,16	0,90	28,42	0,00	0,00
1. Zagrebačka	Ivanić-Grad	288,51	237,68	46,25	13,33	130,68	21,24	21,14
1. Zagrebačka	Jakovlje	32,05	73,90	8,17	4,98	80,43	18,22	0,10
1. Zagrebačka	Jastrebarsko	146,74	363,38	77,03	7,47	237,94	9,23	22,99
1. Zagrebačka	Klinča Sela	34,89	95,92	4,30	0,00	51,86	0,00	0,00
1. Zagrebačka	Kloštar Ivanić	31,74	52,36	4,80	5,00	43,94	8,84	3,56
1. Zagrebačka	Krašić	5,43	15,41	5,72	0,00	14,56	0,00	0,00
1. Zagrebačka	Kravarско	6,42	14,48	2,20	0,00	60,60	0,00	0,00
1. Zagrebačka	Križ	65,69	111,03	12,54	1,31	48,94	5,34	9,92
1. Zagrebačka	Luka	17,86	19,29	2,46	0,00	8,26	0,00	0,00
1. Zagrebačka	Marija Gorica	31,84	38,34	2,46	0,00	14,99	0,00	0,00
1. Zagrebačka	Orle	4,66	18,86	1,80	0,00	27,94	0,00	0,00
1. Zagrebačka	Pisarovina	16,72	38,93	5,72	3,53	38,25	4,81	0,00
1. Zagrebačka	Pokupsko	4,20	8,44	0,00	0,00	180,84	0,00	0,00
1. Zagrebačka	Preseka	2,97	4,70	0,00	0,00	11,82	0,00	0,00
1. Zagrebačka	Pušća	22,02	39,31	4,93	0,00	11,89	0,00	0,00
1. Zagrebačka	Rakovec	22,20	31,00	0,05	0,00	12,50	0,00	0,00
1. Zagrebačka	Rugvica	53,20	138,27	24,54	11,28	179,06	8,72	0,00
1. Zagrebačka	Samobor	883,13	724,42	161,72	75,60	199,20	44,44	1.007,45
1. Zagrebačka	Stupnik	22,47	85,91	0,30	0,10	94,48	0,12	0,00
1. Zagrebačka	Sveta Nedelja	269,37	563,34	72,47	5,05	415,12	21,33	16,37

Županija sakupljanja otpada	JLS (grad/općina) sakupljanja otpada	Papir (t)	Plastika (t)	Staklo (t)	Metal (t)	Glomazni otpad (t)	Tekstil (t)	Biootpad (t)
1. Zagrebačka	Sveti Ivan Zelina	160,58	191,04	102,02	30,92	42,94	4,08	0,00
1. Zagrebačka	Velika Gorica	769,05	613,84	188,41	111,26	7.332,48	84,85	308,36
1. Zagrebačka	Vrbovec	232,63	138,56	52,24	8,86	120,34	11,67	24,52
1. Zagrebačka	Zaprešić	494,50	321,03	38,85	0,00	123,63	16,51	23,22
1. Zagrebačka	Žumberak	0,00	0,00	0,00	0,00	7,12	0,00	0,00
2. Krapinsko-zagorska	Bedekovčina	40,89	253,92	20,26	0,98	52,44	6,06	8,44
2. Krapinsko-zagorska	Budinščina	20,79	22,29	6,54	0,32	3,03	0,00	0,00
2. Krapinsko-zagorska	Desinić	11,05	13,26	6,33	0,00	0,25	1,80	0,00
2. Krapinsko-zagorska	Donja Stubica	44,81	102,37	34,70	8,93	101,41	9,16	0,32
2. Krapinsko-zagorska	Đurmanec	35,30	52,16	1,46	0,66	218,25	0,72	0,46
2. Krapinsko-zagorska	Gornja Stubica	19,90	52,20	2,69	0,01	29,71	0,46	0,00
2. Krapinsko-zagorska	Hrašćina	14,05	15,07	4,42	0,22	2,34	0,00	0,00
2. Krapinsko-zagorska	Hum na Sutli	9,77	51,36	21,20	0,50	95,08	0,55	0,03
2. Krapinsko-zagorska	Jesenje	12,92	19,20	0,55	0,28	58,50	0,27	0,17
2. Krapinsko-zagorska	Klanjec	13,58	20,04	5,85	1,38	1,85	0,94	0,00
2. Krapinsko-zagorska	Konjščina	35,92	39,02	22,70	8,68	54,40	7,12	22,98
2. Krapinsko-zagorska	Kraljevec na Sutli	5,83	8,05	0,76	0,00	0,10	0,00	0,00
2. Krapinsko-zagorska	Krapina	94,84	137,76	5,17	2,71	379,47	2,60	1,77
2. Krapinsko-zagorska	Krapinske Toplice	36,32	85,68	15,02	4,50	70,31	11,27	0,10
2. Krapinsko-zagorska	Kumrovec	7,71	10,88	2,20	0,00	0,19	0,00	0,00
2. Krapinsko-zagorska	Lobor	23,14	24,81	7,28	0,36	5,68	0,00	0,00
2. Krapinsko-zagorska	Mače	21,48	23,03	6,76	0,33	4,77	0,00	0,00
2. Krapinsko-zagorska	Marija Bistrica	54,34	98,53	20,56	6,67	46,52	0,00	0,00
2. Krapinsko-zagorska	Mihovljan	7,54	23,96	0,33	0,00	3,58	0,00	0,00
2. Krapinsko-zagorska	Novi Golubovec	6,70	7,19	2,11	0,10	2,19	0,00	0,00
2. Krapinsko-zagorska	Oroslavje	53,11	161,08	11,15	0,12	49,94	0,14	0,00
2. Krapinsko-zagorska	Petrovsko	16,00	23,65	0,82	0,37	100,15	0,41	0,26
2. Krapinsko-zagorska	Pregrada	23,73	60,11	0,59	0,30	65,60	0,00	0,00
2. Krapinsko-zagorska	Radoboj	33,16	49,20	1,18	0,54	278,70	0,58	0,37
2. Krapinsko-zagorska	Stubičke Toplice	33,52	79,94	12,00	8,15	87,72	8,91	0,24
2. Krapinsko-zagorska	Sveti Križ Začretje	55,37	128,64	15,33	0,06	50,46	0,00	0,05
2. Krapinsko-zagorska	Tuhelj	11,85	20,08	1,92	0,00	0,09	0,00	0,00
2. Krapinsko-zagorska	Veliko Trgovišće	23,96	63,24	28,52	0,06	21,74	0,38	0,01
2. Krapinsko-zagorska	Zabok	66,32	344,56	36,18	0,00	136,08	4,35	30,80
2. Krapinsko-zagorska	Zagorska Sela	5,40	7,28	0,65	0,00	0,09	0,00	0,00
2. Krapinsko-zagorska	Zlatar	53,39	57,24	16,81	0,82	9,80	0,00	12,20
2. Krapinsko-zagorska	Zlatar-Bistrica	23,48	27,40	12,05	2,34	26,51	2,60	9,18
3. Sisačko-moslavačka	Donji Kukuruzari	4,26	0,00	0,98	0,00	3,50	12,28	0,00

Županija sakupljanja otpada	JLS (grad/općina) sakupljanja otpada	Papir (t)	Plastika (t)	Staklo (t)	Metal (t)	Glomazni otpad (t)	Tekstil (t)	Biootpad (t)
3. Sisačko-moslavačka	Dvor	0,00	0,00	0,00	0,00	0,00	0,00	0,00
3. Sisačko-moslavačka	Glina	0,00	0,00	0,00	0,00	0,52	0,21	0,00
3. Sisačko-moslavačka	Gvozd	0,00	0,00	0,00	0,00	0,00	0,00	0,00
3. Sisačko-moslavačka	Hrvatska Dubica	0,00	0,00	0,00	0,00	0,00	0,00	0,00
3. Sisačko-moslavačka	Hrvatska Kostajnica	6,90	5,29	0,00	0,00	0,00	0,00	0,00
3. Sisačko-moslavačka	Jasenovac	0,46	0,05	1,30	0,00	0,00	0,00	0,00
3. Sisačko-moslavačka	Kutina	203,95	195,56	49,33	7,57	432,21	14,60	188,00
3. Sisačko-moslavačka	Lekenik	38,27	2,08	4,19	2,98	39,98	5,46	4,25
3. Sisačko-moslavačka	Lipovljani	18,97	6,22	0,00	0,61	0,00	0,00	0,00
3. Sisačko-moslavačka	Majur	2,86	0,00	0,96	0,00	2,80	0,00	0,00
3. Sisačko-moslavačka	Martinska Ves	30,00	0,00	0,00	0,00	0,00	0,00	2,58
3. Sisačko-moslavačka	Novska	143,58	62,02	30,65	0,58	3,92	0,00	0,00
3. Sisačko-moslavačka	Petrinja	302,05	5,36	56,30	8,24	916,54	150,08	493,26
3. Sisačko-moslavačka	Popovača	78,31	104,86	36,14	13,04	144,56	17,32	8,90
3. Sisačko-moslavačka	Sisak	668,15	9,34	35,27	24,35	337,09	39,48	197,74
3. Sisačko-moslavačka	Sunja	21,74	0,00	0,00	0,00	0,00	0,00	4,13
3. Sisačko-moslavačka	Topusko	6,91	0,55	0,21	0,24	4,66	5,14	0,00
3. Sisačko-moslavačka	Velika Ludina	15,74	17,24	4,10	1,19	43,51	3,94	13,36
4. Karlovačka	Barilović	6,66	2,24	2,50	0,00	0,00	0,00	0,00
4. Karlovačka	Bosiljevo	0,00	0,00	0,00	0,00	0,00	0,00	0,00
4. Karlovačka	Cetingrad	1,10	0,00	0,00	0,00	0,00	0,00	0,00
4. Karlovačka	Draganić	12,98	29,02	0,00	0,00	43,28	0,00	0,00
4. Karlovačka	Duga Resa	151,28	89,02	15,76	6,86	268,02	26,64	0,00
4. Karlovačka	Generalski Stol	0,00	0,60	0,00	0,00	0,00	0,00	0,00
4. Karlovačka	Josipdol	0,00	0,00	0,00	0,00	0,00	0,00	0,00
4. Karlovačka	Kamanje	4,72	8,74	4,93	0,00	5,68	0,00	0,00
4. Karlovačka	Karlovac	784,36	338,72	101,88	13,54	890,97	89,87	99,43
4. Karlovačka	Krnjak	0,90	0,00	0,00	0,00	0,00	0,00	0,00
4. Karlovačka	Lasinja	7,63	26,42	4,12	0,00	7,66	0,00	0,00
4. Karlovačka	Netretić	0,00	0,00	0,00	0,00	39,04	0,00	0,00
4. Karlovačka	Ogulin	103,85	50,45	8,64	6,51	285,76	8,04	0,21
4. Karlovačka	Ozalj	31,31	60,24	41,54	5,33	57,56	0,06	0,02
4. Karlovačka	Plaški	0,85	0,00	0,00	0,00	3,50	0,00	0,00
4. Karlovačka	Rakovica	0,00	0,00	0,00	0,00	0,00	0,00	0,00
4. Karlovačka	Ribnik	2,97	5,96	3,10	2,74	3,57	0,57	0,00
4. Karlovačka	Saborsko	0,00	0,00	0,00	0,00	0,00	2,17	0,00
4. Karlovačka	Slunj	9,15	10,00	1,56	0,58	44,72	0,00	0,00
4. Karlovačka	Tounj	0,06	0,04	0,09	0,00	1,52	0,00	0,00

Županija sakupljanja otpada	JLS (grad/općina) sakupljanja otpada	Papir (t)	Plastika (t)	Staklo (t)	Metal (t)	Glomazni otpad (t)	Tekstil (t)	Biootpad (t)
4. Karlovačka	Vojnić	34,13	5,40	1,39	0,38	0,86	0,00	0,00
4. Karlovačka	Žakanje	11,29	19,80	14,16	2,55	19,39	0,05	0,01
5. Varaždinska	Bednja	11,63	15,84	7,59	1,37	15,24	0,00	0,00
5. Varaždinska	Beretinec	24,26	24,44	15,30	5,19	15,53	6,17	1,41
5. Varaždinska	Breznica	6,71	18,87	3,42	0,00	14,60	0,00	0,00
5. Varaždinska	Breznički Hum	60,00	60,00	6,16	0,32	8,16	0,00	0,00
5. Varaždinska	Cestica	48,82	62,27	30,20	9,05	16,82	7,34	0,49
5. Varaždinska	Donja Voća	8,30	5,97	5,83	0,94	10,67	0,00	1,20
5. Varaždinska	Gornji Kneginec	74,34	80,78	42,18	16,35	38,56	22,79	10,50
5. Varaždinska	Ivanec	91,27	106,87	74,68	23,42	116,46	0,00	85,49
5. Varaždinska	Jalžabet	26,64	29,85	20,06	6,18	6,80	7,02	3,72
5. Varaždinska	Klenovnik	8,53	4,66	0,50	1,72	11,10	0,00	3,98
5. Varaždinska	Lepoglava	39,45	41,88	27,30	4,63	58,36	0,00	24,87
5. Varaždinska	Ludbreg	136,09	135,82	68,01	25,41	113,15	0,93	354,08
5. Varaždinska	Ljubešćica	14,00	7,00	0,00	3,00	7,00	3,50	4,00
5. Varaždinska	Mali Bukovec	16,28	23,02	7,16	3,80	15,27	3,91	31,48
5. Varaždinska	Martijanec	22,00	21,00	19,89	11,45	22,86	0,02	135,02
5. Varaždinska	Maruševac	18,39	32,60	18,18	3,36	37,28	0,00	5,32
5. Varaždinska	Novi Marof	159,80	90,77	80,94	30,50	67,11	40,51	212,73
5. Varaždinska	Petrijanec	41,74	43,08	18,37	6,73	20,26	7,94	0,97
5. Varaždinska	Sračinec	74,74	66,70	25,69	9,13	40,41	15,57	6,94
5. Varaždinska	Sveti Đurđ	23,88	34,83	9,04	3,68	10,80	8,80	1,04
5. Varaždinska	Sveti Ilija	39,06	36,21	19,44	7,74	9,82	10,44	9,68
5. Varaždinska	Trnovec Bartolovečki	93,14	78,08	39,38	11,72	10,38	13,72	15,35
5. Varaždinska	Varaždin	1.587,36	893,96	388,99	110,19	555,27	138,04	1.826,56
5. Varaždinska	Varaždinske Toplice	69,60	69,76	29,08	12,74	48,69	17,80	29,23
5. Varaždinska	Veliki Bukovec	11,97	14,51	6,76	3,00	16,30	2,57	2,62
5. Varaždinska	Vidovec	61,74	58,13	21,07	9,98	21,24	13,05	5,49
5. Varaždinska	Vinica	22,36	34,47	21,89	5,34	15,61	6,22	2,70
5. Varaždinska	Visoko	110,00	80,00	10,79	0,34	13,20	0,00	0,00
6. Koprivničko-križevačka	Drnje	12,52	19,51	5,10	3,26	23,16	1,22	3,65
6. Koprivničko-križevačka	Đelekovec	10,70	33,24	2,16	2,42	18,77	1,77	5,52
6. Koprivničko-križevačka	Đurđevac	95,58	19,26	37,74	14,86	36,64	2,30	26,73
6. Koprivničko-križevačka	Ferdinandovac	8,73	3,96	3,40	0,00	9,96	0,33	0,00
6. Koprivničko-križevačka	Gola	12,81	7,71	4,55	0,00	7,36	0,44	0,00
6. Koprivničko-križevačka	Gornja Rijeka	7,28	19,62	9,49	1,36	10,32	0,00	0,00
6. Koprivničko-križevačka	Hlebine	6,25	3,81	2,89	0,10	17,60	0,34	0,00
6. Koprivničko-križevačka	Kalinovac	16,21	1,56	0,00	0,07	3,05	0,00	2,59

Županija sakupljanja otpada	JLS (grad/općina) sakupljanja otpada	Papir (t)	Plastika (t)	Staklo (t)	Metal (t)	Glomazni otpad (t)	Tekstil (t)	Biootpad (t)
6. Koprivničko-križevačka	Kalnik	5,55	15,05	5,62	1,04	13,94	0,00	0,00
6. Koprivničko-križevačka	Kloštar Podravski	20,37	10,73	6,24	0,00	18,56	0,61	0,00
6. Koprivničko-križevačka	Koprivnica	674,24	590,31	253,41	66,60	375,42	25,56	3.212,21
6. Koprivničko-križevačka	Koprivnički Bregi	19,05	19,25	1,92	0,25	31,78	1,01	7,09
6. Koprivničko-križevačka	Koprivnički Ivanec	10,09	20,75	2,08	1,67	24,44	1,21	6,78
6. Koprivničko-križevačka	Križevci	301,02	605,87	93,78	69,25	520,98	15,67	687,46
6. Koprivničko-križevačka	Legrad	13,71	35,94	5,24	1,85	42,69	2,90	26,44
6. Koprivničko-križevačka	Molve	6,99	18,60	8,13	2,87	33,52	4,38	9,06
6. Koprivničko-križevačka	Novigrad Podravski	16,05	21,84	11,92	5,63	44,22	4,07	4,54
6. Koprivničko-križevačka	Novo Virje	5,51	2,92	2,62	0,00	3,92	0,33	0,00
6. Koprivničko-križevačka	Peteranec	15,65	8,82	4,15	0,00	17,94	0,37	0,00
6. Koprivničko-križevačka	Podravske Sesvete	10,65	6,88	3,98	0,00	6,60	0,36	0,00
6. Koprivničko-križevačka	Rasinja	18,84	9,40	4,76	0,00	13,80	0,56	0,00
6. Koprivničko-križevačka	Sokolovac	17,78	30,54	2,72	0,62	14,66	0,62	3,83
6. Koprivničko-križevačka	Sveti Ivan Žabno	27,36	73,13	16,52	5,45	26,70	1,13	0,00
6. Koprivničko-križevačka	Sveti Petar Orehovec	13,57	36,06	3,98	2,58	20,38	0,36	0,00
6. Koprivničko-križevačka	Virje	32,90	16,62	10,50	5,48	65,70	5,07	0,00
7. Bjelovarsko-bilogorska	Berek	7,13	7,46	0,00	0,00	3,80	0,00	0,00
7. Bjelovarsko-bilogorska	Bjelovar	1.816,95	104,84	277,70	7,36	396,24	0,00	0,00
7. Bjelovarsko-bilogorska	Čazma	32,80	16,42	1,54	3,60	0,00	0,00	0,00
7. Bjelovarsko-bilogorska	Daruvar	177,55	109,21	67,89	10,56	117,74	12,83	11,66
7. Bjelovarsko-bilogorska	Dežanovac	10,00	6,56	3,13	0,06	0,89	0,01	0,00
7. Bjelovarsko-bilogorska	Đulovac	2,79	1,92	0,00	0,00	0,37	0,00	0,00
7. Bjelovarsko-bilogorska	Garešnica	70,34	66,21	26,61	4,68	88,14	3,76	0,05
7. Bjelovarsko-bilogorska	Grubišno Polje	1,50	7,08	0,00	0,00	0,00	0,00	32,10
7. Bjelovarsko-bilogorska	Hercegovac	14,79	16,58	0,00	0,00	7,08	0,00	0,00
7. Bjelovarsko-bilogorska	Ivanska	6,90	4,78	0,00	0,00	12,16	0,00	0,00
7. Bjelovarsko-bilogorska	Kapela	8,66	3,33	4,09	4,17	0,80	1,86	0,00
7. Bjelovarsko-bilogorska	Končanica	10,27	7,41	0,84	0,14	2,33	0,13	0,01
7. Bjelovarsko-bilogorska	Nova Rača	4,97	1,11	0,00	0,00	0,00	0,00	0,00
7. Bjelovarsko-bilogorska	Rovišće	5,65	1,45	16,02	0,00	0,00	0,00	0,00
7. Bjelovarsko-bilogorska	Severin	2,81	0,63	0,00	0,00	0,00	0,00	0,00
7. Bjelovarsko-bilogorska	Sirač	12,04	6,90	2,41	0,01	2,03	0,41	0,00
7. Bjelovarsko-bilogorska	Šandrovac	3,04	0,91	0,00	0,00	0,00	0,00	0,00
7. Bjelovarsko-bilogorska	Štefanje	8,26	19,60	1,95	0,75	2,95	0,12	0,00
7. Bjelovarsko-bilogorska	Velika Pisanica	4,10	1,03	0,00	0,00	0,00	0,00	0,00
7. Bjelovarsko-bilogorska	Velika Trnovitica	6,24	7,46	0,00	0,00	2,25	0,00	0,00
7. Bjelovarsko-bilogorska	Veliki Grdevac	4,74	4,30	1,64	1,28	0,00	0,00	0,00

Županija sakupljanja otpada	JLS (grad/općina) sakupljanja otpada	Papir (t)	Plastika (t)	Staklo (t)	Metal (t)	Glomazni otpad (t)	Tekstil (t)	Biootpad (t)
7. Bjelovarsko-bilogorska	Veliko Trojstvo	5,63	1,66	5,06	0,00	0,00	0,00	0,00
7. Bjelovarsko-bilogorska	Zrinski Topolovac	1,75	0,51	0,00	0,00	0,00	0,00	0,00
8. Primorsko-goranska	Bakar	73,54	10,33	0,51	2,80	321,12	12,49	0,15
8. Primorsko-goranska	Baška	160,00	100,00	55,00	3,00	190,00	0,00	456,00
8. Primorsko-goranska	Brod Moravice	4,80	1,80	0,40	0,00	36,00	0,00	0,00
8. Primorsko-goranska	Cres	227,96	41,59	133,10	6,44	107,24	0,72	360,98
8. Primorsko-goranska	Crikvenica	26,50	105,38	17,68	0,00	453,21	0,00	0,00
8. Primorsko-goranska	Čabar	8,67	0,00	4,12	0,00	138,88	0,00	0,00
8. Primorsko-goranska	Čavle	117,93	5,55	0,26	1,48	120,14	16,63	11,24
8. Primorsko-goranska	Delnice	12,00	3,00	1,00	0,00	129,00	0,00	0,00
8. Primorsko-goranska	Dobrinj	126,00	70,00	45,00	3,00	150,00	0,00	359,00
8. Primorsko-goranska	Fužine	0,00	0,00	0,00	0,00	0,00	0,00	0,00
8. Primorsko-goranska	Jelenje	76,91	7,25	0,23	10,58	323,42	23,20	33,48
8. Primorsko-goranska	Kastav	126,91	9,92	0,46	2,64	116,22	13,62	62,75
8. Primorsko-goranska	Klana	58,21	3,34	0,07	4,51	61,68	16,45	10,20
8. Primorsko-goranska	Kostrena	100,75	10,41	0,30	6,47	392,31	24,32	72,78
8. Primorsko-goranska	Kraljevica	114,14	5,43	0,25	1,45	163,16	14,02	9,80
8. Primorsko-goranska	Krk	316,00	151,00	111,00	7,00	367,00	0,00	889,00
8. Primorsko-goranska	Lokve	5,50	1,50	0,70	0,00	41,00	0,00	0,00
8. Primorsko-goranska	Lopar	56,61	45,31	35,26	8,61	35,00	0,00	390,00
8. Primorsko-goranska	Lovran	11,15	0,60	9,82	0,47	177,35	0,76	3,46
8. Primorsko-goranska	Mali Lošinj	425,57	92,28	374,93	26,30	966,98	0,38	2.090,24
8. Primorsko-goranska	Malinska-Dubašnica	227,00	101,00	80,00	5,00	264,00	0,00	632,00
8. Primorsko-goranska	Matulji	6,82	0,16	4,20	0,00	307,79	1,64	3,64
8. Primorsko-goranska	Mošćenička Draga	4,83	0,35	4,59	0,19	98,87	0,45	1,72
8. Primorsko-goranska	Mrkopalj	6,00	1,20	0,80	0,00	79,00	0,00	0,00
8. Primorsko-goranska	Novi Vinodolski	96,86	17,43	27,91	0,00	488,88	3,03	110,90
8. Primorsko-goranska	Omišalj	202,00	100,00	72,00	5,00	235,00	0,00	564,00
8. Primorsko-goranska	Opatija	9,49	0,41	7,20	0,28	317,14	1,94	3,70
8. Primorsko-goranska	Punat	164,00	81,00	58,00	3,00	191,00	0,00	456,00
8. Primorsko-goranska	Rab	452,83	138,41	113,65	9,72	343,61	5,64	2,50
8. Primorsko-goranska	Ravna Gora	5,00	2,20	1,00	0,00	43,00	0,00	0,00
8. Primorsko-goranska	Rijeka	2.404,68	190,29	10,00	152,69	5.462,12	212,42	638,78
8. Primorsko-goranska	Skrad	6,40	1,40	0,80	0,00	27,00	0,00	0,00
8. Primorsko-goranska	Vinodolska općina	4,86	6,14	5,40	6,40	130,74	3,29	0,00
8. Primorsko-goranska	Viškovo	286,98	14,35	0,71	3,81	494,86	22,56	34,87
8. Primorsko-goranska	Vrbnik	63,00	40,00	22,00	1,00	77,00	0,00	176,00
8. Primorsko-goranska	Vrbovsko	14,35	3,00	8,72	3,43	125,66	0,00	0,00

Županija sakupljanja otpada	JLS (grad/općina) sakupljanja otpada	Papir (t)	Plastika (t)	Staklo (t)	Metal (t)	Glomazni otpad (t)	Tekstil (t)	Biootpad (t)
9. Ličko-senjska	Brinje	21,43	1,49	1,21	6,42	18,08	1,32	0,00
9. Ličko-senjska	Donji Lapac	0,00	0,00	0,00	0,00	0,00	0,00	0,00
9. Ličko-senjska	Gospić	0,00	0,00	0,00	0,00	0,00	0,00	0,00
9. Ličko-senjska	Karlobag	0,00	0,00	0,00	0,00	0,00	0,00	0,00
9. Ličko-senjska	Lovinac	0,00	0,00	0,00	0,00	0,00	0,00	0,00
9. Ličko-senjska	Novalja	177,00	77,26	46,12	60,98	420,00	0,00	916,80
9. Ličko-senjska	Otočac	33,71	6,35	0,11	0,00	33,12	0,00	0,00
9. Ličko-senjska	Perušić	3,51	3,52	6,56	5,33	0,00	1,18	0,00
9. Ličko-senjska	Plitvička Jezera	0,00	0,00	0,00	0,00	0,00	0,00	0,00
9. Ličko-senjska	Senj	1,82	3,84	1,35	1,13	71,00	1,98	0,00
9. Ličko-senjska	Udbina	0,00	0,00	0,00	0,00	0,00	0,00	0,00
9. Ličko-senjska	Vrhovine	0,00	0,00	0,00	0,00	0,00	0,00	0,00
10. Virovitičko-podravska	Crnac	0,00	0,00	0,00	0,00	0,00	0,00	0,00
10. Virovitičko-podravska	Čačinci	6,00	6,00	0,00	0,00	4,00	0,00	0,00
10. Virovitičko-podravska	Čadavica	6,37	12,45	0,70	0,00	3,40	0,16	0,00
10. Virovitičko-podravska	Gradina	25,71	10,81	0,00	0,00	10,18	2,20	0,00
10. Virovitičko-podravska	Lukač	32,85	14,32	0,00	0,00	11,84	1,75	0,00
10. Virovitičko-podravska	Mikleuš	4,23	9,07	0,00	0,00	0,09	0,00	0,00
10. Virovitičko-podravska	Nova Bukovica	2,00	3,09	1,02	0,04	0,00	0,07	0,00
10. Virovitičko-podravska	Orahovica	57,07	16,68	0,00	0,00	8,00	0,00	0,00
10. Virovitičko-podravska	Pitomača	22,57	49,75	13,87	0,00	13,52	3,00	0,00
10. Virovitičko-podravska	Slatina	128,76	49,68	23,24	13,30	10,00	2,00	86,60
10. Virovitičko-podravska	Sopje	9,00	14,00	5,96	0,00	2,24	0,00	0,00
10. Virovitičko-podravska	Suhopolje	54,40	24,14	2,78	0,00	15,40	2,63	0,00
10. Virovitičko-podravska	Špišić Bukovica	47,79	21,92	0,50	0,62	9,78	2,99	0,01
10. Virovitičko-podravska	Virovitica	896,96	189,70	32,43	2,88	402,00	37,02	799,01
10. Virovitičko-podravska	Voćin	7,22	16,67	0,00	0,00	0,20	0,00	0,00
10. Virovitičko-podravska	Zdenci	5,00	5,00	0,00	0,00	2,00	0,00	0,00
11. Požeško-slavonska	Brestovac	9,98	3,47	3,92	0,00	1,36	0,00	0,00
11. Požeško-slavonska	Čaglin	3,62	1,36	1,12	0,00	1,14	0,00	0,00
11. Požeško-slavonska	Jakšić	17,87	9,53	19,84	7,72	53,25	5,65	0,00
11. Požeško-slavonska	Kaptol	6,86	2,36	2,60	0,00	0,88	0,00	0,00
11. Požeško-slavonska	Kutjevo	11,61	7,56	4,76	0,00	1,04	0,00	0,00
11. Požeško-slavonska	Lipik	53,41	11,36	19,42	2,47	33,89	0,82	0,00
11. Požeško-slavonska	Pakrac	70,08	3,76	22,35	0,00	40,56	1,16	0,15
11. Požeško-slavonska	Pleternica	29,60	15,06	21,72	8,19	61,56	10,67	0,00
11. Požeško-slavonska	Požega	311,39	61,87	90,07	19,63	537,53	36,15	0,23
11. Požeško-slavonska	Velika	18,04	9,74	19,12	4,99	65,07	8,36	0,01

Županija sakupljanja otpada	JLS (grad/općina) sakupljanja otpada	Papir (t)	Plastika (t)	Staklo (t)	Metal (t)	Glomazni otpad (t)	Tekstil (t)	Biootpad (t)
12. Brodsko-posavska	Bebrina	3,43	0,72	4,86	0,00	1,10	0,00	0,00
12. Brodsko-posavska	Brodski Stupnik	4,67	0,90	4,80	0,00	9,02	0,00	0,00
12. Brodsko-posavska	Bukovlje	8,01	1,10	5,79	0,00	9,09	0,00	0,00
12. Brodsko-posavska	Cernik	25,90	3,10	1,56	0,00	1,58	0,00	0,00
12. Brodsko-posavska	Davor	5,04	10,21	0,00	0,00	7,90	0,00	0,00
12. Brodsko-posavska	Donji Andrijevi	0,00	0,00	0,00	0,00	0,00	0,00	0,00
12. Brodsko-posavska	Dragalić	12,65	1,55	0,52	0,00	0,00	0,00	0,00
12. Brodsko-posavska	Garčin	2,82	0,16	3,52	0,00	0,00	0,00	0,00
12. Brodsko-posavska	Gornja Vrba	6,68	1,08	4,07	0,00	5,58	0,00	0,00
12. Brodsko-posavska	Gornji Bogičevci	14,20	1,55	1,68	0,00	0,00	0,00	0,00
12. Brodsko-posavska	Gundinci	0,00	0,00	0,00	0,00	0,00	0,00	0,00
12. Brodsko-posavska	Klakar	4,02	0,87	3,26	0,00	2,90	0,00	0,00
12. Brodsko-posavska	Nova Gradiška	428,98	88,10	63,34	10,34	68,74	2,36	347,52
12. Brodsko-posavska	Nova Kapela	6,09	16,06	0,00	0,00	13,80	0,00	0,00
12. Brodsko-posavska	Okučani	2,52	0,00	0,00	0,00	0,00	0,00	0,00
12. Brodsko-posavska	Oprisavci	4,29	0,00	3,48	2,46	0,00	0,00	0,00
12. Brodsko-posavska	Oriovac	10,65	1,67	13,16	0,23	5,38	1,27	0,00
12. Brodsko-posavska	Podcrkavlje	3,74	0,91	5,45	0,00	2,70	0,00	0,00
12. Brodsko-posavska	Rešetari	41,60	25,10	7,48	0,05	96,36	4,70	0,00
12. Brodsko-posavska	Sibinj	24,89	1,53	0,00	0,00	1,83	0,00	0,00
12. Brodsko-posavska	Sikirevci	0,88	0,52	0,90	0,00	7,88	0,00	0,00
12. Brodsko-posavska	Slavonski Brod	884,38	59,76	178,99	45,41	1.309,13	12,62	2.062,80
12. Brodsko-posavska	Slavonski Šamac	0,15	0,26	0,24	0,00	3,15	0,00	0,00
12. Brodsko-posavska	Stara Gradiška	9,80	1,55	0,52	0,00	5,72	0,00	0,00
12. Brodsko-posavska	Staro Petrovo Selo	30,50	3,10	1,95	0,00	4,00	0,00	0,00
12. Brodsko-posavska	Velika Kopanica	0,00	0,00	0,00	0,00	0,00	0,00	0,00
12. Brodsko-posavska	Vrbje	5,91	8,03	0,00	0,00	11,20	0,00	0,00
12. Brodsko-posavska	Vrpolje	0,00	0,00	0,00	0,00	0,00	0,00	0,00
13. Zadarska	Benkovac	4,12	1,48	0,26	4,94	97,44	0,19	0,00
13. Zadarska	Bibinje	8,44	11,02	0,00	0,00	0,00	0,00	0,00
13. Zadarska	Biograd na Moru	121,00	46,00	13,10	20,90	144,60	11,00	144,40
13. Zadarska	Galovac	9,76	6,33	0,00	0,00	0,00	0,00	0,03
13. Zadarska	Gračac	0,00	0,00	0,00	5,52	4,90	0,00	0,00
13. Zadarska	Jasenice	0,20	2,40	0,00	0,00	0,00	0,06	0,00
13. Zadarska	Kali	2,21	7,27	0,00	0,00	0,00	0,00	0,00
13. Zadarska	Kolan	21,00	1,16	0,00	5,68	14,00	0,00	11,46
13. Zadarska	Kukljica	2,90	6,61	0,00	0,00	0,00	0,00	0,00
13. Zadarska	Lišane Ostrovičke	0,00	0,00	0,00	0,00	3,67	0,00	0,00

Županija sakupljanja otpada	JLS (grad/općina) sakupljanja otpada	Papir (t)	Plastika (t)	Staklo (t)	Metal (t)	Glomazni otpad (t)	Tekstil (t)	Biootpad (t)
13. Zadarska	Nin	11,15	13,54	0,01	0,02	0,00	0,04	0,06
13. Zadarska	Novigrad	21,23	17,29	1,33	0,00	93,47	5,90	6,34
13. Zadarska	Obrovac	0,00	0,00	0,00	0,00	53,94	0,00	0,00
13. Zadarska	Pag	75,31	100,22	41,50	40,36	94,70	2,50	125,25
13. Zadarska	Pakoštane	0,00	0,00	0,00	0,00	76,12	0,00	0,00
13. Zadarska	Pašman	3,57	17,60	0,00	0,05	0,00	0,00	0,00
13. Zadarska	Polača	0,00	0,00	0,00	0,00	4,40	0,00	0,00
13. Zadarska	Poličnik	18,79	13,92	0,03	0,00	0,00	0,07	0,04
13. Zadarska	Posedarje	9,97	12,07	0,07	0,00	0,00	0,00	0,02
13. Zadarska	Povljana	0,00	0,00	0,00	0,00	0,00	0,00	0,00
13. Zadarska	Preko	5,04	16,50	0,03	0,05	0,00	0,00	0,00
13. Zadarska	Privlaka	14,55	15,03	0,01	0,00	0,00	0,04	0,00
13. Zadarska	Ražanac	17,38	20,67	0,02	0,00	0,00	0,00	0,00
13. Zadarska	Sali	1,99	0,43	0,00	5,85	0,18	0,00	0,00
13. Zadarska	Stankovci	0,19	0,17	0,00	0,00	0,00	0,00	0,00
13. Zadarska	Starigrad	8,85	12,21	0,00	0,00	0,00	0,02	0,03
13. Zadarska	Sukošan	20,78	15,27	0,02	0,00	0,00	0,04	0,00
13. Zadarska	Sveti Filip i Jakov	47,54	42,94	11,11	13,71	200,10	14,41	30,76
13. Zadarska	Škabrnja	5,77	11,32	0,00	0,00	0,00	0,00	0,00
13. Zadarska	Tkon	25,64	21,68	5,77	0,00	6,20	0,67	0,00
13. Zadarska	Vir	22,29	24,48	16,20	0,00	1.572,44	2,14	882,60
13. Zadarska	Vrsi	13,44	15,34	0,03	0,00	0,00	0,00	0,00
13. Zadarska	Zadar	572,26	383,74	61,54	68,61	1.210,17	82,99	846,05
13. Zadarska	Zemunik Donji	6,55	10,35	0,00	0,00	0,00	0,00	0,01
14. Osječko-baranjska	Antunovac	56,25	15,53	0,01	0,01	57,60	0,00	0,00
14. Osječko-baranjska	Beli Manastir	95,64	74,68	7,26	5,38	3,84	1,86	0,00
14. Osječko-baranjska	Belišće	158,12	87,02	10,34	0,00	7,76	3,64	306,51
14. Osječko-baranjska	Bilje	67,97	56,83	11,12	7,39	17,90	1,60	0,00
14. Osječko-baranjska	Bizovac	37,20	38,86	13,00	0,00	0,00	0,00	0,00
14. Osječko-baranjska	Čeminac	25,46	22,17	1,46	0,01	1,19	0,03	0,00
14. Osječko-baranjska	Čepin	212,09	72,56	0,01	3,07	168,00	0,00	0,00
14. Osječko-baranjska	Darda	68,49	59,26	6,74	4,56	5,50	1,32	0,00
14. Osječko-baranjska	Donja Motičina	23,70	13,31	0,00	0,00	0,00	0,00	0,00
14. Osječko-baranjska	Donji Miholjac	48,02	25,34	12,86	8,02	16,20	2,84	2,16
14. Osječko-baranjska	Draž	20,08	17,49	1,15	0,01	0,94	0,02	0,00
14. Osječko-baranjska	Drenje	13,03	26,38	4,65	0,00	2,06	0,00	0,00
14. Osječko-baranjska	Đakovo	581,65	231,79	23,78	12,62	19,66	4,02	0,00
14. Osječko-baranjska	Đurđenovac	17,68	31,76	9,00	3,24	5,50	3,00	0,00

Županija sakupljanja otpada	JLS (grad/općina) sakupljanja otpada	Papir (t)	Plastika (t)	Staklo (t)	Metal (t)	Glomazni otpad (t)	Tekstil (t)	Biootpad (t)
14. Osječko-baranjska	Erdut	48,55	30,88	3,04	0,92	14,00	11,23	0,00
14. Osječko-baranjska	Ernestinovo	41,71	13,43	0,01	0,01	43,20	0,00	0,00
14. Osječko-baranjska	Feričanci	4,85	10,28	12,00	1,83	5,50	1,50	0,00
14. Osječko-baranjska	Gorjani	11,08	12,22	0,00	0,00	0,00	0,00	0,00
14. Osječko-baranjska	Jagodnjak	15,30	13,32	0,88	0,00	0,72	0,02	0,00
14. Osječko-baranjska	Kneževi Vinogradi	35,72	32,22	3,74	1,03	1,62	0,05	0,00
14. Osječko-baranjska	Koška	11,27	22,82	4,55	0,00	8,46	0,00	0,00
14. Osječko-baranjska	Levanjska Varoš	4,11	5,02	0,20	0,04	0,29	0,12	0,00
14. Osječko-baranjska	Magadenovac	12,64	23,09	2,75	0,00	3,12	0,00	0,00
14. Osječko-baranjska	Marijanci	11,31	20,18	5,32	0,51	19,74	3,93	0,00
14. Osječko-baranjska	Našice	156,00	80,52	18,98	8,78	92,81	0,00	0,00
14. Osječko-baranjska	Osijek	2.557,60	1.066,55	236,88	76,07	2.159,85	24,94	8.392,70
14. Osječko-baranjska	Petlovac	19,17	16,71	1,10	0,01	0,90	0,02	0,00
14. Osječko-baranjska	Petrijevci	38,84	29,34	8,67	0,00	0,00	0,00	0,00
14. Osječko-baranjska	Podgorač	25,42	13,57	0,00	0,00	0,00	0,00	0,00
14. Osječko-baranjska	Podravska Moslavina	4,44	8,51	1,61	0,00	1,84	0,00	0,00
14. Osječko-baranjska	Popovac	14,90	12,98	0,85	0,00	0,70	0,01	0,00
14. Osječko-baranjska	Punitovci	14,28	27,62	0,00	0,00	0,98	0,00	0,00
14. Osječko-baranjska	Satnica Đakovačka	22,02	19,32	0,00	0,00	0,00	0,00	0,00
14. Osječko-baranjska	Semeljci	50,00	53,00	8,29	2,06	0,00	0,00	103,60
14. Osječko-baranjska	Strizivojna	9,30	12,76	2,37	0,16	0,95	1,38	0,00
14. Osječko-baranjska	Šodolovci	2,96	2,47	0,88	0,00	8,59	0,55	0,00
14. Osječko-baranjska	Trnava	11,26	11,66	0,00	0,00	0,00	0,00	0,00
14. Osječko-baranjska	Valpovo	158,66	80,04	21,68	13,88	91,30	2,94	0,00
14. Osječko-baranjska	Viljevo	6,78	12,51	0,78	0,00	1,84	0,00	0,00
14. Osječko-baranjska	Viškovci	17,40	14,14	0,00	0,00	0,00	0,00	0,00
14. Osječko-baranjska	Vladislavci	13,91	42,30	5,49	0,66	19,31	4,88	1,00
14. Osječko-baranjska	Vuka	22,33	9,97	0,01	0,01	32,40	0,00	0,00
15. Šibensko-kninska	Bilice	16,42	4,65	4,34	0,00	52,89	0,00	3,10
15. Šibensko-kninska	Biskupija	3,00	12,00	0,37	0,00	0,00	0,00	0,00
15. Šibensko-kninska	Civljane	0,00	0,00	0,00	0,00	0,00	0,00	0,00
15. Šibensko-kninska	Drniš	44,09	20,52	8,69	0,00	175,13	0,00	0,00
15. Šibensko-kninska	Ervenik	0,00	0,00	0,00	0,00	0,00	0,00	0,00
15. Šibensko-kninska	Kijevo	0,00	0,00	0,00	0,00	0,00	0,00	0,00
15. Šibensko-kninska	Kistanje	0,00	0,00	0,00	0,00	0,00	0,00	0,00
15. Šibensko-kninska	Knin	154,49	38,05	4,44	4,05	32,44	20,57	0,00
15. Šibensko-kninska	Murter-Kornati	0,00	0,84	0,00	0,00	72,00	0,00	0,00
15. Šibensko-kninska	Pirovac	7,86	13,07	0,00	0,00	283,28	0,00	29,90

Županija sakupljanja otpada	JLS (grad/općina) sakupljanja otpada	Papir (t)	Plastika (t)	Staklo (t)	Metal (t)	Glomazni otpad (t)	Tekstil (t)	Biootpad (t)
15. Šibensko-kninska	Primošten	42,74	8,36	0,00	0,00	0,00	0,00	0,00
15. Šibensko-kninska	Promina	0,00	0,00	0,00	0,00	0,00	0,00	0,00
15. Šibensko-kninska	Rogoznica	23,94	13,16	10,15	13,70	214,26	0,00	0,00
15. Šibensko-kninska	Ružić	5,00	2,72	0,40	0,00	15,45	0,00	0,00
15. Šibensko-kninska	Skradin	11,90	0,00	0,00	0,00	101,39	0,00	0,00
15. Šibensko-kninska	Šibenik	520,32	139,05	39,08	0,88	1.152,60	69,96	106,30
15. Šibensko-kninska	Tisno	4,20	1,88	0,31	1,67	178,00	1,35	0,00
15. Šibensko-kninska	Tribunj	53,83	14,27	3,67	6,93	64,46	0,00	0,00
15. Šibensko-kninska	Unešić	0,00	0,00	0,00	0,00	0,00	0,00	0,00
15. Šibensko-kninska	Vodice	267,66	62,43	17,87	34,69	322,46	0,00	124,94
16. Vukovarsko-srijemska	Andrijaševci	40,84	8,12	5,79	2,12	7,35	4,17	0,00
16. Vukovarsko-srijemska	Babina Greda	27,03	5,68	0,64	0,12	22,17	0,37	0,00
16. Vukovarsko-srijemska	Bogdanovci	9,03	4,08	1,98	0,00	6,75	0,03	0,00
16. Vukovarsko-srijemska	Borovo	31,16	12,32	13,18	1,85	26,29	10,25	0,07
16. Vukovarsko-srijemska	Bošnjaci	52,75	9,46	0,06	0,10	5,80	0,05	1,20
16. Vukovarsko-srijemska	Cerna	30,00	11,18	0,05	0,08	4,72	0,05	0,31
16. Vukovarsko-srijemska	Drenovci	26,10	27,97	6,24	6,58	34,40	8,53	0,00
16. Vukovarsko-srijemska	Gradište	20,00	16,02	0,06	0,08	8,52	0,05	0,28
16. Vukovarsko-srijemska	Gunja	6,74	5,36	0,00	0,00	0,00	0,00	0,00
16. Vukovarsko-srijemska	Ilok	58,82	43,19	6,93	2,67	56,68	7,24	0,00
16. Vukovarsko-srijemska	Ivankovo	129,64	21,80	21,69	4,94	78,48	3,34	0,02
16. Vukovarsko-srijemska	Jarmina	57,14	14,15	14,84	1,64	16,79	1,00	0,00
16. Vukovarsko-srijemska	Lovas	6,56	2,46	1,19	0,00	8,09	0,29	0,00
16. Vukovarsko-srijemska	Markušica	4,18	2,52	0,00	0,00	0,00	0,00	0,00
16. Vukovarsko-srijemska	Negoslavci	3,43	1,64	1,26	0,00	2,67	8,27	0,00
16. Vukovarsko-srijemska	Nijemci	19,86	40,50	0,56	1,32	8,14	0,00	0,00
16. Vukovarsko-srijemska	Nuštar	108,42	16,28	23,86	2,18	73,60	1,27	0,01
16. Vukovarsko-srijemska	Otok	68,32	27,34	24,28	6,21	35,08	16,26	0,00
16. Vukovarsko-srijemska	Privlaka	12,68	4,60	0,41	2,25	1,53	2,10	0,00
16. Vukovarsko-srijemska	Stari Jankovci	35,04	28,48	12,02	4,10	30,13	0,00	0,01
16. Vukovarsko-srijemska	Stari Mikanovci	29,86	3,66	0,03	0,04	0,00	0,00	0,00
16. Vukovarsko-srijemska	Štitar	20,14	9,04	0,06	0,08	8,92	0,05	0,30
16. Vukovarsko-srijemska	Tompojevci	8,50	4,71	3,43	1,13	11,96	2,00	0,00
16. Vukovarsko-srijemska	Tordinci	57,49	13,84	4,02	2,16	16,02	1,08	0,00
16. Vukovarsko-srijemska	Tovarnik	9,80	37,06	5,70	3,44	22,70	8,76	0,00
16. Vukovarsko-srijemska	Trpinja	0,00	0,00	0,00	0,00	0,00	0,00	0,00
16. Vukovarsko-srijemska	Vinkovci	748,06	117,36	75,60	57,05	164,20	0,90	0,10
16. Vukovarsko-srijemska	Vodinci	19,52	2,02	0,00	0,00	0,00	0,00	0,00

Županija sakupljanja otpada	JLS (grad/općina) sakupljanja otpada	Papir (t)	Plastika (t)	Staklo (t)	Metal (t)	Glomazni otpad (t)	Tekstil (t)	Biootpad (t)
16. Vukovarsko-srijemska	Vrbanja	15,83	4,22	2,60	1,36	6,53	2,26	0,00
16. Vukovarsko-srijemska	Vukovar	311,59	81,47	37,82	0,16	210,56	0,42	0,02
16. Vukovarsko-srijemska	Županja	207,59	85,05	4,63	15,74	340,11	35,51	49,90
17. Splitsko-dalmatinska	Baška Voda	13,12	3,08	0,00	8,10	143,25	4,59	0,30
17. Splitsko-dalmatinska	Bol	46,56	9,74	44,62	6,48	0,00	0,00	0,00
17. Splitsko-dalmatinska	Brela	44,58	0,00	0,00	0,00	0,00	0,00	0,00
17. Splitsko-dalmatinska	Cista Provo	7,42	0,20	0,00	0,00	79,30	0,00	0,00
17. Splitsko-dalmatinska	Dicmo	0,56	0,00	0,00	0,00	0,00	0,00	0,00
17. Splitsko-dalmatinska	Dugi Rat	134,48	10,75	3,84	11,26	21,86	5,30	0,16
17. Splitsko-dalmatinska	Dugopolje	21,67	8,21	1,51	2,61	50,60	0,30	0,01
17. Splitsko-dalmatinska	Gradac	24,78	9,91	15,41	5,24	101,90	0,00	0,00
17. Splitsko-dalmatinska	Hrvace	0,56	0,00	0,00	0,00	0,00	0,00	0,00
17. Splitsko-dalmatinska	Hvar	65,23	15,36	9,84	26,45	0,00	0,00	0,67
17. Splitsko-dalmatinska	Imotski	0,59	1,42	0,16	0,00	16,14	7,70	0,92
17. Splitsko-dalmatinska	Jelsa	0,00	0,00	0,00	0,00	219,50	0,00	0,00
17. Splitsko-dalmatinska	Kaštela	547,56	301,79	13,31	30,84	673,07	5,81	0,00
17. Splitsko-dalmatinska	Klis	16,21	8,16	0,00	0,00	33,42	0,00	0,00
17. Splitsko-dalmatinska	Komiža	0,50	0,00	0,00	0,00	2,80	0,00	0,00
17. Splitsko-dalmatinska	Lećevecica	1,00	0,80	0,70	0,00	0,00	0,00	0,00
17. Splitsko-dalmatinska	Lokvičići	2,48	0,05	0,00	0,02	0,00	0,00	0,00
17. Splitsko-dalmatinska	Lovreć	6,43	0,15	0,00	0,00	12,00	0,00	0,00
17. Splitsko-dalmatinska	Makarska	245,54	20,91	0,66	19,68	489,50	0,00	0,00
17. Splitsko-dalmatinska	Marina	33,13	37,47	18,02	0,00	273,16	0,00	0,00
17. Splitsko-dalmatinska	Milna	0,83	0,20	1,45	0,00	0,00	0,00	0,00
17. Splitsko-dalmatinska	Muč	0,74	0,00	0,00	0,00	0,00	0,00	0,00
17. Splitsko-dalmatinska	Nerežišća	0,00	0,00	0,00	0,00	0,00	0,00	0,00
17. Splitsko-dalmatinska	Okrug	7,35	17,06	19,14	0,32	37,79	0,00	0,00
17. Splitsko-dalmatinska	Omiš	325,32	26,21	9,19	27,00	52,47	12,73	0,39
17. Splitsko-dalmatinska	Otok	9,76	0,00	0,00	0,00	0,00	0,00	0,00
17. Splitsko-dalmatinska	Podbablje	8,94	0,60	0,23	0,19	5,00	0,26	0,00
17. Splitsko-dalmatinska	Podgora	60,40	18,39	12,14	0,00	99,85	0,00	0,00
17. Splitsko-dalmatinska	Podstrana	20,50	9,74	5,09	4,59	390,47	6,71	36,73
17. Splitsko-dalmatinska	Postira	14,74	0,00	0,00	0,00	0,00	0,00	0,00
17. Splitsko-dalmatinska	Prgomet	0,00	0,00	0,00	0,00	0,00	0,00	0,00
17. Splitsko-dalmatinska	Primorski Dolac	1,16	3,09	0,47	0,00	0,00	0,00	0,00
17. Splitsko-dalmatinska	Proložac	7,48	0,16	0,00	0,03	0,80	0,00	0,00
17. Splitsko-dalmatinska	Pučišća	0,70	0,42	1,40	0,00	0,00	0,00	0,00
17. Splitsko-dalmatinska	Runovići	6,92	0,15	0,00	0,00	40,00	0,00	0,00

Županija sakupljanja otpada	JLS (grad/općina) sakupljanja otpada	Papir (t)	Plastika (t)	Staklo (t)	Metal (t)	Glomazni otpad (t)	Tekstil (t)	Biootpad (t)
17. Splitsko-dalmatinska	Seget	0,00	0,00	0,00	0,00	0,00	0,00	0,00
17. Splitsko-dalmatinska	Selca	6,86	0,00	0,00	0,00	0,00	0,00	0,00
17. Splitsko-dalmatinska	Sinj	15,57	6,49	8,29	0,02	1.039,00	0,09	0,00
17. Splitsko-dalmatinska	Solin	172,74	99,75	52,49	0,97	1.062,95	1,07	5,60
17. Splitsko-dalmatinska	Split	2.346,58	1.278,29	208,92	9,99	5.767,49	111,86	982,17
17. Splitsko-dalmatinska	Stari Grad	29,60	5,16	15,70	5,92	0,00	6,07	0,00
17. Splitsko-dalmatinska	Sućuraj	0,00	0,00	0,00	0,00	0,00	0,00	0,00
17. Splitsko-dalmatinska	Supetar	2,74	0,00	0,00	0,00	2.670,00	0,00	0,00
17. Splitsko-dalmatinska	Sutivan	0,00	0,00	0,00	0,00	0,00	0,00	0,00
17. Splitsko-dalmatinska	Šestanovac	75,31	6,07	2,15	6,30	12,24	2,97	0,09
17. Splitsko-dalmatinska	Šolta	37,23	2,60	0,00	0,00	180,00	0,00	0,00
17. Splitsko-dalmatinska	Trilj	3,32	0,00	0,00	0,00	0,00	0,00	0,00
17. Splitsko-dalmatinska	Trogir	34,96	18,68	19,81	0,70	224,07	1,73	5,04
17. Splitsko-dalmatinska	Tučepi	5,14	5,00	0,00	0,00	17,70	0,00	0,00
17. Splitsko-dalmatinska	Vis	23,12	0,00	0,00	0,00	0,00	2,60	0,00
17. Splitsko-dalmatinska	Vrgorac	11,73	0,95	0,00	0,00	0,00	0,00	0,00
17. Splitsko-dalmatinska	Vrlika	5,79	1,00	0,00	0,00	0,50	0,00	0,00
17. Splitsko-dalmatinska	Zadvarje	5,38	0,43	0,15	0,45	0,87	0,21	0,01
17. Splitsko-dalmatinska	Zagvozd	3,51	0,05	0,00	0,00	5,00	0,00	0,00
17. Splitsko-dalmatinska	Zmijavci	7,02	0,44	0,08	0,00	1,08	0,05	0,00
18. Istarska	Bale - Valle	31,28	5,77	0,00	0,00	0,00	0,00	0,00
18. Istarska	Barban	9,59	23,50	1,00	0,00	25,40	0,00	0,00
18. Istarska	Brtonigla - Verteneglio	53,37	0,00	21,89	0,00	0,00	0,00	0,00
18. Istarska	Buje - Buie	116,13	16,94	72,93	12,15	120,37	8,02	9,40
18. Istarska	Buzet	177,97	142,67	51,40	14,52	117,21	34,90	88,38
18. Istarska	Cerovlje	65,81	118,12	7,04	1,75	3,44	1,25	0,05
18. Istarska	Fažana - Fasana	97,90	81,63	30,40	0,00	378,80	58,56	54,19
18. Istarska	Funtana - Fontane	74,55	25,12	18,21	8,01	61,24	0,00	69,82
18. Istarska	Gračišće	40,04	72,30	4,09	0,70	2,27	0,73	0,01
18. Istarska	Grožnjan - Grisignana	35,92	0,00	14,55	0,00	0,00	0,00	0,00
18. Istarska	Kanfanar	27,74	9,23	0,00	0,00	0,00	0,00	0,00
18. Istarska	Karolja	36,81	66,09	4,65	1,12	1,54	1,07	0,01
18. Istarska	Kaštelir - Labinci - Castelliere-S. Domenica	41,89	10,76	16,24	0,54	98,79	0,00	55,45
18. Istarska	Kršan	29,38	1,09	3,83	0,00	135,69	3,40	0,00
18. Istarska	Labin	510,67	18,94	69,97	20,00	622,94	17,01	0,96
18. Istarska	Lanišće	2,00	4,38	2,14	0,00	5,44	0,00	0,00
18. Istarska	Ližnjan - Lisignano	112,36	89,91	35,15	3,83	132,41	9,94	0,00

Županija sakupljanja otpada	JLS (grad/općina) sakupljanja otpada	Papir (t)	Plastika (t)	Staklo (t)	Metal (t)	Glomazni otpad (t)	Tekstil (t)	Biootpad (t)
18. Istarska	Lupoglav	29,31	53,11	3,47	1,42	2,38	0,77	0,02
18. Istarska	Marčana	13,74	14,07	1,00	0,00	267,71	3,92	0,00
18. Istarska	Medulin	239,36	160,70	126,07	58,50	189,73	8,27	196,86
18. Istarska	Motovun - Montona	27,14	47,50	3,28	1,48	1,69	1,14	0,04
18. Istarska	Novigrad - Cittanova	145,28	9,61	88,20	5,37	96,02	3,01	24,12
18. Istarska	Oprtalj - Portole	33,72	0,00	17,33	0,00	0,00	0,00	0,00
18. Istarska	Pazin	111,80	215,65	39,96	13,17	34,36	35,41	0,19
18. Istarska	Pićan	41,14	1,53	5,36	0,00	83,03	1,70	0,00
18. Istarska	Poreč - Parenzo	526,00	138,08	219,34	85,40	1.417,08	0,49	751,52
18. Istarska	Pula - Pola	1.279,70	871,93	284,97	27,50	2.904,98	306,91	248,75
18. Istarska	Raša	100,38	5,05	13,78	2,42	173,45	1,70	0,00
18. Istarska	Rovinj - Rovigno	1.030,82	315,01	328,22	120,01	110,72	54,15	594,18
18. Istarska	Sveta Nedelja	103,23	3,85	7,70	0,00	142,39	1,70	0,00
18. Istarska	Sveti Lovreč	25,53	11,63	15,22	0,38	69,67	0,00	26,87
18. Istarska	Sveti Petar u Šumi	27,72	47,52	3,43	1,38	3,35	1,03	0,04
18. Istarska	Svetvinčenat	9,00	7,10	2,50	0,00	12,28	0,60	0,00
18. Istarska	Tar-Vabriga - Torre-Abrega	108,63	36,99	39,07	6,28	269,29	0,00	162,79
18. Istarska	Tinjan	42,76	73,90	4,72	1,72	3,18	1,36	0,05
18. Istarska	Umag - Umago	321,02	18,68	135,72	12,72	160,23	3,88	8,61
18. Istarska	Višnjan - Visignano	58,85	22,48	19,17	0,62	112,28	0,00	51,73
18. Istarska	Vižinada - Visinada	38,57	15,47	12,77	0,32	57,58	0,00	27,05
18. Istarska	Vodnjan - Dignano	150,81	110,26	72,18	36,92	105,82	0,00	0,08
18. Istarska	Vrsar - Orsera	89,71	26,49	26,27	4,57	189,50	3,26	52,81
18. Istarska	Žminj	70,34	18,08	0,00	0,00	0,00	0,00	0,00
19. Dubrovačko-neretvanska	Blato	19,15	1,55	0,13	9,12	34,57	4,40	0,59
19. Dubrovačko-neretvanska	Dubrovačko primorje	22,18	3,62	1,95	5,01	26,47	0,05	0,04
19. Dubrovačko-neretvanska	Dubrovnik	851,72	84,20	40,99	61,17	901,27	0,19	1,62
19. Dubrovačko-neretvanska	Janjina	11,00	2,00	1,00	0,00	22,00	0,00	0,00
19. Dubrovačko-neretvanska	Konavle	215,04	29,39	22,52	32,06	412,47	0,00	0,00
19. Dubrovačko-neretvanska	Korčula	0,00	0,00	0,00	0,00	11,10	0,00	0,00
19. Dubrovačko-neretvanska	Kula Norinska	0,00	0,00	0,00	0,00	0,00	0,00	0,00
19. Dubrovačko-neretvanska	Lastovo	0,00	0,00	0,00	0,00	0,00	0,00	2,00
19. Dubrovačko-neretvanska	Lumbarda	11,52	2,07	0,00	0,00	0,00	0,00	0,00
19. Dubrovačko-neretvanska	Metković	105,33	9,14	9,16	0,00	0,00	0,00	0,00
19. Dubrovačko-neretvanska	Mljet	0,85	0,20	0,00	11,48	4,00	0,13	0,12
19. Dubrovačko-neretvanska	Opuzen	0,00	0,00	0,00	0,00	0,00	0,00	0,00
19. Dubrovačko-neretvanska	Orebić	120,00	110,00	40,00	0,00	550,00	0,00	0,00
19. Dubrovačko-neretvanska	Ploče	109,51	29,98	20,15	10,96	229,90	1,46	0,08

Županija sakupljanja otpada	JLS (grad/općina) sakupljanja otpada	Papir (t)	Plastika (t)	Staklo (t)	Metal (t)	Glomazni otpad (t)	Tekstil (t)	Biootpad (t)
19. Dubrovačko-neretvanska	Pojezerje	0,00	0,00	0,00	0,00	0,00	0,00	0,00
19. Dubrovačko-neretvanska	Slivno	1,68	22,35	0,00	24,58	0,00	0,00	0,00
19. Dubrovačko-neretvanska	Smokvica	3,51	0,38	0,00	0,00	0,00	0,00	0,00
19. Dubrovačko-neretvanska	Ston	0,00	0,00	0,00	0,00	0,00	0,00	0,00
19. Dubrovačko-neretvanska	Trpanj	12,30	12,12	0,00	0,00	24,75	0,00	0,00
19. Dubrovačko-neretvanska	Vela Luka	4,70	2,42	0,34	27,00	37,01	0,65	0,27
19. Dubrovačko-neretvanska	Zažablje	0,00	0,00	0,00	0,00	0,00	0,00	0,00
19. Dubrovačko-neretvanska	Župa dubrovačka	84,31	1,54	2,39	0,91	83,77	0,00	0,00
20. Međimurska	Belica	44,11	43,88	26,53	12,85	41,76	0,00	738,59
20. Međimurska	Čakovec	770,58	579,25	169,09	60,66	442,87	2,62	2.884,04
20. Međimurska	Dekanovec	10,00	9,00	6,88	4,50	13,90	0,00	59,15
20. Međimurska	Domašinec	24,00	25,00	19,51	9,54	21,68	0,00	173,01
20. Međimurska	Donja Dubrava	15,97	20,00	14,16	8,87	22,05	0,00	200,00
20. Međimurska	Donji Kraljevec	50,06	55,68	38,92	20,27	69,01	0,10	420,02
20. Međimurska	Donji Vidovec	10,00	14,00	9,14	6,24	13,55	0,00	96,00
20. Međimurska	Goričan	29,00	32,00	22,55	15,35	51,10	0,00	260,00
20. Međimurska	Gornji Mihaljevec	10,35	19,58	13,91	0,03	4,60	0,05	0,00
20. Međimurska	Kotoriba	33,00	36,75	20,54	14,02	31,88	0,00	270,00
20. Međimurska	Mala Subotica	39,09	74,19	21,36	7,82	70,98	0,06	46,08
20. Međimurska	Mursko Središće	85,98	82,89	61,98	35,04	77,08	3,09	36,23
20. Međimurska	Nedelišće	134,70	180,37	48,91	18,09	155,58	0,83	658,75
20. Međimurska	Orehovica	25,70	35,24	9,54	3,47	30,41	0,14	20,54
20. Međimurska	Podturen	39,00	38,00	34,00	14,86	38,32	0,00	184,41
20. Međimurska	Prelog	118,50	105,00	81,32	39,95	254,49	8,74	1.041,75
20. Međimurska	Pribislavec	110,00	100,00	8,79	0,44	8,24	0,00	0,00
20. Međimurska	Selnica	25,78	34,07	27,80	16,95	51,84	1,32	15,02
20. Međimurska	Strahoninec	53,06	43,58	15,04	5,18	33,15	0,04	257,55
20. Međimurska	Sveta Marija	15,36	22,00	17,70	9,97	34,47	0,00	154,07
20. Međimurska	Sveti Juraj na Bregu	64,02	163,60	24,93	0,03	27,74	0,00	0,00
20. Međimurska	Sveti Martin na Muri	26,38	31,70	30,25	14,94	63,52	1,32	15,21
20. Međimurska	Šenkovec	65,14	51,99	16,35	6,11	38,60	0,02	251,23
20. Međimurska	Štrigova	6,74	41,77	15,27	4,12	49,33	0,22	0,01
20. Međimurska	Vratišinec	17,84	21,88	17,02	11,30	48,36	0,85	9,77
21. Grad Zagreb	Zagreb	16.691,89	12.986,28	2.966,98	451,56	12.367,38	829,18	24.380,12

Prilog 3. Podaci o tijeku miješanog komunalnog otpada prema porijeklu otpada (JLS), za 2021.

U ovom prilogu daje se pregled prijavljenih podataka davatelja javne usluge o tijeku miješanog komunalnog po pojedinim JLS za 2021. godinu. Podaci su preuzeti iz SO-1 obrasca.

Tablica 51. . Podaci o tijeku miješanog komunalnog otpada prema porijeklu otpada (JLS) u 2021. godini

Županija	JLS s kojeg je otpad sakupljen (općina/grad)	Količina otpada upućena na odlaganje (t)	Naziv i adresa tvrtke/obrta koja preuzima otpad na postupak odlaganja	Naziv odlagališta
1.Zagrebačka županija	Bedenica	98,28	MBT - CE-ZA-R Centar za reciklažu d.o.o., Ulica Dore Pejačevića 10, 42000 Varaždin	
		81,11	Eko – Flor Plus d.o.o., Mokrice 180c, 49243 Oroslavje	*Napomena
	Bistra	1.367,22	Zaprešić d.o.o., Zelengaj 15, 10290 Zaprešić	Novi dvori
	Brckovljani	153,88	MBT - CE-ZA-R Centar za reciklažu d.o.o., Ulica Dore Pejačevića 10, 42000 Varaždin	
		1.160,30	Eko – Flor Plus d.o.o., Mokrice 180c, 49243 Oroslavje	*Napomena
	Brdovec	2.358,48	Zaprešić d.o.o., Zelengaj 15, 10290 Zaprešić	Novi dvori
		243,42	Komunalac Vrbovec d.o.o., Kolodvorska ul. 29, 10340 Vrbovec	Beljavine
	Dubrava	13,16	MBT - CE-ZA-R Centar za reciklažu d.o.o., Ulica Dore Pejačevića 10, 42000 Varaždin	
		289,41	Eko – Flor Plus d.o.o., Mokrice 180c, 49243 Oroslavje	*Napomena
	Dubravica	254,90	Zaprešić d.o.o., Zelengaj 15, 10290 Zaprešić	Novi dvori
	Dugo Selo	3.282,92	Dugoselski Komunalni I Poduzetnički Centar d.o.o.	Andrilovec
		68,84	Komunalac Vrbovec d.o.o., Kolodvorska ul. 29, 10340 Vrbovec	Beljavine
		6,54	MBT - CE-ZA-R Centar za reciklažu d.o.o., Ulica Dore Pejačevića 10, 42000 Varaždin	
	Farkaševac	115,35	Eko – Flor Plus d.o.o., Mokrice 180c, 49243 Oroslavje	*Napomena
		344,90	Komunalac Vrbovec d.o.o., Kolodvorska ul. 29, 10340 Vrbovec	Beljavine
		2.804,48	Ivakop d.o.o., Savska ul. 50, 10310 Ivanić Grad	Tarno
	Ivanić-Grad	2.804,48	Ivakop d.o.o., Savska ul. 50, 10310 Ivanić Grad	Tarno
	Jakovlje	651,55	Eko – Flor Plus d.o.o., Mokrice 180c, 49243 Oroslavje	*Napomena
	Jastrebarsko	3.211,40	Eko – Flor Plus d.o.o., Mokrice 180c, 49243 Oroslavje	*Napomena
	Klinča Sela	542,38	Eko – Flor Plus d.o.o., Mokrice 180c, 49243 Oroslavje	*Napomena
	Kloštar Ivanić	682,55	Ivakop d.o.o., Savska ul. 50, 10310 Ivanić Grad	Tarno
	Krašić	369,15	Eko – Flor Plus d.o.o., Mokrice 180c, 49243 Oroslavje	*Napomena
	Kravarско	193,44	Vg Čistoća d.o.o., Ul. kneza Ljudevita Posavskog 45, 10410 Velika Gorica	Mraclinska Dubrava
	Križ	975,18	Ivakop d.o.o., Savska ul. 50, 10310 Ivanić Grad	Tarno
	Luka	237,52	Zaprešić d.o.o., Zelengaj 15, 10290 Zaprešić	Novi dvori
	Marija Gorica	388,21	Zaprešić d.o.o., Zelengaj 15, 10290 Zaprešić	Novi dvori
	Orle	188,96	Vg Čistoća d.o.o., Ul. kneza Ljudevita Posavskog 45, 10410 Velika Gorica	Mraclinska Dubrava

Županija	JLS s kojeg je otpad sakupljen (općina/grad)	Količina otpada upućena na odlaganje (t)	Naziv i adresa tvrtke/obrta koja preuzima otpad na postupak odlaganja	Naziv odlagališta	
	Pisarovina	793,15	Eko – Flor Plus d.o.o., Mokrice 180c, 49243 Oroslavje	*Napomena	
	Pokupsko	213,46	Vg Čistoća d.o.o., Ul. kneza Ljudevita Posavskog 45, 10410 Velika Gorica	Mraclinska Dubrava	
	Preseka	100,86	Komunalac Vrbovec d.o.o., Kolodvorska ul. 29, 10340 Vrbovec	Beljavine	
	Pušća	559,99	Zaprešić d.o.o., Zelengaj 15, 10290 Zaprešić	Novi dvori	
	Rakovec	36,98	MBT - CE-ZA-R Centar za reciklažu d.o.o., Ulica Dore Pejačevića 10, 42000 Varaždin		
		68,52	Eko – Flor Plus d.o.o., Mokrice 180c, 49243 Oroslavje	*Napomena	
		40,64	Komunalac Vrbovec d.o.o., Kolodvorska ul. 29, 10340 Vrbovec	Beljavine	
	Rugvica	45,14	MBT - CE-ZA-R Centar za reciklažu d.o.o., Ulica Dore Pejačevića 10, 42000 Varaždin		
		1.408,75	Eko – Flor Plus d.o.o., Mokrice 180c, 49243 Oroslavje	*Napomena	
	Samobor	7.621,78	Gacka d.o.o. Bartola Kašića 16, 53220 Otočac	Podum	
	Stupnik	1.013,23	Eko – Flor Plus d.o.o., Mokrice 180c, 49243 Oroslavje	*Napomena	
	Sveta Nedelja	11,72	MBT - CE-ZA-R Centar za reciklažu d.o.o., Ulica Dore Pejačevića 10, 42000 Varaždin		
		4.427,23	Eko – Flor Plus d.o.o., Mokrice 180c, 49243 Oroslavje	*Napomena	
	Sveti Ivan Zelina	1.282,47	Dugoselski Komunalni I Poduzetnički Centar d.o.o., Ul. Antuna Mihanovića 1, 10370 Dugo Selo	Andrilovec	
	Velika Gorica	14.801,40	Vg Čistoća d.o.o., Ul. kneza Ljudevita Posavskog 45, 10410 Velika Gorica	Mraclinska Dubrava	
	Vrbovec	2.878,43	Komunalac Vrbovec d.o.o., Kolodvorska ul. 29, 10340 Vrbovec	Beljavine	
	Zaprešić	5.741,92	Zaprešić d.o.o., Zelengaj 15, 10290 Zaprešić	Novi dvori	
	Žumberak	166,14	Eko – Flor Plus d.o.o., Mokrice 180c, 49243 Oroslavje	*Napomena	
	2. Krapinsko-zagorska	Bedekovčina	1.074,25	Krakom d.o.o., Ljudevita Gaja 20, 49000 Krapina	Gorjak
		Budinščina	161,07	Komunalac Komunalno Poduzeće Konjščina d.o.o., Jertovec 150, 49282 Konjščina	Tugonica
Desinić		334,15	Zelenjak d.o.o., Trg A. Mihanovića 1, 49290 Klanjec	Medvedov jarek	
Donja Stubica		810,67	Eko – Flor Plus d.o.o., Mokrice 180c, 49243 Oroslavje	*Napomena	
Đurmanec		393,98	Krakom d.o.o., Ljudevita Gaja 20, 49000 Krapina	Gorjak	
Gornja Stubica		717,63	Komunalac d.o.o., Sajmište 174, 32000 Vukovar	Petrovačka dola	
Hrašćina		99,20	Komunalac Komunalno Poduzeće Konjščina d.o.o., Jertovec 150, 49282 Konjščina	Tugonica	
Hum na Sutli		1.420,63	Humkom d.o.o. Za Stambeno Komunalne Poslove I Uređenje Naselja I Prostora, Hum Na Sutli 175, 49231 Hum Na Sutli	Straža (Hum na Sutli)	
Jesenje		174,95	Krakom d.o.o., Ljudevita Gaja 20, 49000 Krapina	Gorjak	
Klanjec		180,70	Zelenjak d.o.o., Trg A. Mihanovića 1, 49290 Klanjec	Medvedov jarek	
Konjščina		241,00	Komunalac Komunalno Poduzeće Konjščina d.o.o., Jertovec 150, 49282 Konjščina	Tugonica	
Kraljevec na Sutli		190,15	Zelenjak d.o.o., Trg A. Mihanovića 1, 49290 Klanjec	Medvedov jarek	
Krapina		1.056,13	Krakom d.o.o., Ljudevita Gaja 20, 49000 Krapina	Gorjak	
Krapinske Toplice		922,55	Eko – Flor Plus d.o.o., Mokrice 180c, 49243 Oroslavje	*Napomena	
Kumrovec		184,00	Zelenjak d.o.o., Trg A. Mihanovića 1, 49290 Klanjec	Medvedov jarek	
Lobor		231,64	Komunalac Komunalno Poduzeće Konjščina d.o.o., Jertovec 150, 49282 Konjščina	Tugonica	
Maće		144,07	Komunalac Komunalno Poduzeće Konjščina d.o.o., Jertovec 150, 49282 Konjščina	Tugonica	

Županija	JLS s kojeg je otpad sakupljen (općina/grad)	Količina otpada upućena na odlaganje (t)	Naziv i adresa tvrtke/obrta koja preuzima otpad na postupak odlaganja	Naziv odlagališta
	Marija Bistrica	777,59	Piškornica - Sanacijsko Odlagalište d.o.o. Matije Gupca 12, 48314 Koprivnički Ivanec	Piškornica (CGO budući)
	Mihovljan	217,88	Eko – Flor Plus d.o.o., Mokrice 180c, 49243 Oroslavje	*Napomena
	Novi Golubovec	78,42	Komunalac Komunalno Poduzeće Konjščina d.o.o., Jertovec 150, 49282 Konjščina	Tugonica
	Oroslavje	966,04	Eko – Flor Plus d.o.o., Mokrice 180c, 49243 Oroslavje	*Napomena
	Petrovsko	223,36	Krakom d.o.o., Ljudevita Gaja 20, 49000 Krapina	Gorjak
	Pregrada	869,75	Eko – Flor Plus d.o.o., Mokrice 180c, 49243 Oroslavje	*Napomena
	Radoboj	296,85	Krakom d.o.o., Ljudevita Gaja 20, 49000 Krapina	Gorjak
	Stubičke Toplice	625,76	Eko – Flor Plus d.o.o., Mokrice 180c, 49243 Oroslavje	*Napomena
	Sveti Križ Začretje	911,09	Eko – Flor Plus d.o.o., Mokrice 180c, 49243 Oroslavje	*Napomena
	Tuhelj	453,50	Zelenjak d.o.o., Trg A. Mihanovića 1, 49290 Klanjec	Medvedov jarek
	Veliko Trgovišće	708,33	Eko – Flor Plus d.o.o., Mokrice 180c, 49243 Oroslavje	*Napomena
	Zabok	1.358,68	Krakom d.o.o., Ljudevita Gaja 20, 49000 Krapina	Gorjak
	Zagorska Sela	158,00	Zelenjak d.o.o., Trg A. Mihanovića 1, 49290 Klanjec	Medvedov jarek
	Zlatar	474,33	Komunalac Komunalno Poduzeće Konjščina d.o.o., Jertovec 150, 49282 Konjščina	Tugonica
Zlatar-Bistrica	189,55	Komunalac Komunalno Poduzeće Konjščina d.o.o., Jertovec 150, 49282 Konjščina	Tugonica	
3. Sisačko-moslavačka	Donji Kukuruzari	123,78	Komunalac Petrinja d.o.o., Gundulićeva 14, 44250 Petrinja	Taborište
	Dvor	135,02	Komunalac Glina d.o.o., Petrinjska 4, 44400 Glina	Gmajna
	Glina	2.743,50	Komunalac Glina d.o.o., Petrinjska 4, 44400 Glina	Gmajna
	Gvozd	385,25	Komunalac Glina d.o.o., Petrinjska 4, 44400 Glina	Gmajna
	Hrvatska Dubica	224,24	Novokom d.o.o., Adalberta Knoppa 1/A, 44330 Novska	Kurjakana
	Hrvatska Kostajnica	452,34	Novokom d.o.o., Adalberta Knoppa 1/A, 44330 Novska	Kurjakana
	Jasenovac	381,96	Novokom d.o.o., Adalberta Knoppa 1/A, 44330 Novska	Kurjakana
	Kutina	3.270,53	Eko Moslavina d.o.o., Zagrebačka 1, 44320 Kutina	GO Kutina
	Lekenik	1.033,10	Gospodarenje Otpadom Sisak d.o.o., Ivana Fistrovića 2, 44000 Sisak	Goričica
	Lipovljani	458,22	Novokom d.o.o., Adalberta Knoppa 1/A, 44330 Novska	Kurjakana
	Majur	106,07	Komunalac Petrinja d.o.o., Gundulićeva 14, 44250 Petrinja	Taborište
	Martinska Ves	454,60	Gospodarenje Otpadom Sisak d.o.o., Ivana Fistrovića 2, 44000 Sisak	Goričica
	Novska	2.090,27	Novokom d.o.o., Adalberta Knoppa 1/A, 44330 Novska	Kurjakana
	Petrinja	4.519,72	Komunalac Petrinja d.o.o., Gundulićeva 14, 44250 Petrinja	Taborište
	Popovača	1.352,35	Eko Moslavina d.o.o., Zagrebačka 1, 44320 Kutina	GO Kutina
	Sisak	9.778,23	Gospodarenje Otpadom Sisak d.o.o., Ivana Fistrovića 2, 44000 Sisak	Goričica
	Sunja	489,11	Gospodarenje Otpadom Sisak d.o.o., Ivana Fistrovića 2, 44000 Sisak	Goričica
Topusko	448,85	Komunalac Glina d.o.o., Petrinjska 4, 44400 Glina	Gmajna	
Velika Ludina	187,50	Eko Moslavina d.o.o., Zagrebačka 1, 44320 Kutina	GO Kutina	
4. Karlovačka	Barilović	463,49	Čistoća d.o.o. Karlovac, Gažanski Trg 8, 47000 Karlovac	Ilovac
	Bosiljevo	217,44	Čistoća d.o.o. Karlovac, Gažanski Trg 8, 47000 Karlovac	Ilovac
		44,21	Eko – Flor Plus d.o.o., Mokrice 180c, 49243 Oroslavje	*Napomena

Županija	JLS s kojeg je otpad sakupljen (općina/grad)	Količina otpada upućena na odlaganje (t)	Naziv i adresa tvrtke/obrta koja preuzima otpad na postupak odlaganja	Naziv odlagališta
	Cetingrad	194,00	Čistoća d.o.o. Karlovac, Gažanski Trg 8, 47000 Karlovac	Ilovac
	Draganić	477,18	Čistoća d.o.o. Karlovac, Gažanski Trg 8, 47000 Karlovac	Ilovac
	Duga Resa	1.432,19	Čistoća d.o.o. Karlovac, Gažanski Trg 8, 47000 Karlovac	Ilovac
	Generalski Stol	361,94	Čistoća d.o.o. Karlovac, Gažanski Trg 8, 47000 Karlovac	Ilovac
	Jospdol	637,00	Stambeno komunalno gospodarstvo Ogulin, V. Nazora 23, 47000 Ogulin	Sodol
	Kamanje	151,41	Čistoća d.o.o. Karlovac, Gažanski Trg 8, 47000 Karlovac	Ilovac
	Karlovac	13.986,36	Čistoća d.o.o. Karlovac, Gažanski Trg 8, 47000 Karlovac	Ilovac
	Krnjak	195,00	Čistoća d.o.o. Karlovac, Gažanski Trg 8, 47000 Karlovac	Ilovac
	Lasinja	184,83	Eko – Flor Plus d.o.o., Mokrice 180c, 49243 Oroslavje	*Napomena
	Netretić	675,38	Čistoća d.o.o. Karlovac, Gažanski Trg 8, 47000 Karlovac	Ilovac
	Ogulin	4.725,10	Stambeno Komunalno Gospodarstvo d.o.o., I. G. Kovačića 8, 47300 Ogulin	Sodol
	Ozalj	731,10	Čistoća d.o.o. Karlovac, Gažanski Trg 8, 47000 Karlovac	Ilovac
	Plaški	88,15	Stambeno Komunalno Gospodarstvo d.o.o., I. G. Kovačića 8, 47300 Ogulin	Sodol
	Rakovica	669,92	Rakovica d.o.o. za Obavljanje Komunalnih Djelatnosti, Rakovica 32, Rakovica	Čuić Brdo
	Ribnik	48,15	Čistoća d.o.o. Karlovac, Gažanski Trg 8, 47000 Karlovac	Ilovac
	Saborsko	315,00	Stambeno Komunalno Gospodarstvo d.o.o., I. G. Kovačića 8, 47300 Ogulin	Sodol
	Slunj	1.216,38	Rakovica d.o.o. za Obavljanje Komunalnih Djelatnosti, Rakovica 32, Rakovica	Čuić Brdo
	Tounj	72,40	Eko – Flor Plus d.o.o., Mokrice 180c, 49243 Oroslavje	*Napomena
		183,92	Čistoća d.o.o. Karlovac, Gažanski Trg 8, 47000 Karlovac	Ilovac
	Vojnić	195,00	Čistoća d.o.o. Karlovac, Gažanski Trg 8, 47000 Karlovac	Ilovac
Žakanje	140,61	Čistoća d.o.o. Karlovac, Gažanski Trg 8, 47000 Karlovac	Ilovac	
5.Varaždinska	Bednja	382,88	Ivkom D.D., V. Nazora 96B, 42240 Ivanec	Jerovec
	Beretinec	160,20	ČISTOĆA d.o.o. Varaždin, 42000 Varaždin, Ognjena Price 13 - Lokacija: Poljana Biškupečka kč.br.1088/1, K.O. Poljana Biškupečka, 42000 Varaždin	**Napomena
	Breznica	120,54	MBT - CE-ZA-R Centar za reciklažu d.o.o., Ulica Dore Pejačevića 10, 42000 Varaždin	
		130,54	Eko – Flor Plus d.o.o., Mokrice 180c, 49243 Oroslavje	*Napomena
	Breznički Hum	25,34	Komunalac Davor d.o.o., Ul. Ivana Gundulića 35, 35425 Davor	Davor Bačanska
		12,78	Baranjska Čistoća d.o.o., Ulica Republike 11, 31300 Beli Manastir	Beli Manastir
		448,96	Komunalac d.o.o., Sajmište 174, 32000 Vukovar	Petrovačka dola
	Cestica	456,98	ČISTOĆA d.o.o. Varaždin, 42000 Varaždin, Ognjena Price 13 - Lokacija: Poljana Biškupečka kč.br.1088/1, K.O. Poljana Biškupečka, 42000 Varaždin	**Napomena
	Donja Voća	121,39	Ivkom D.D., V. Nazora 96B, 42240 Ivanec	Jerovec
	Gornji Kneginec	541,90	ČISTOĆA d.o.o. Varaždin, 42000 Varaždin, Ognjena Price 13 - Lokacija: Poljana Biškupečka kč.br.1088/1, K.O. Poljana Biškupečka, 42000 Varaždin	**Napomena
	Ivanec	1.621,83	Ivkom D.D., V. Nazora 96B, 42240 Ivanec	Jerovec
Jalžabet	280,52	ČISTOĆA d.o.o. Varaždin, 42000 Varaždin, Ognjena Price 13 - Lokacija: Poljana Biškupečka kč.br.1088/1, K.O. Poljana Biškupečka, 42000 Varaždin	**Napomena	

Županija	JLS s kojeg je otpad sakupljen (općina/grad)	Količina otpada upućena na odlaganje (t)	Naziv i adresa tvrtke/obrta koja preuzima otpad na postupak odlaganja	Naziv odlagališta
	Klenovnik	198,62	Ivkom D.D., V. Nazora 96B, 42240 Ivanec	Jerovec
	Lepoglava	699,19	Ivkom D.D., V. Nazora 96B, 42240 Ivanec	Jerovec
	Ludbreg	970,74	Piškornica - Sanacijsko Odlagalište d.o.o. Matije Gupca 12, 48314 Koprivnički Ivanec	Piškornica (CGO budući)
	Ljubešćica	111,50	Piškornica - Sanacijsko Odlagalište d.o.o. Matije Gupca 12, 48314 Koprivnički Ivanec	Piškornica (CGO budući)
	Mali Bukovec	19,88	Piškornica - Sanacijsko Odlagalište d.o.o. Matije Gupca 12, 48314 Koprivnički Ivanec	Piškornica (CGO budući)
		129,28	ČISTOČA d.o.o. Varaždin, 42000 Varaždin, Ognjena Price 13 - Lokacija: Poljana Biškupečka kč.br.1088/1, K.O. Poljana Biškupečka, 42000 Varaždin	**Napomena
	Martijanec	160,56	Piškornica - Sanacijsko Odlagalište d.o.o. Matije Gupca 12, 48314 Koprivnički Ivanec	Piškornica (CGO budući)
	Maruševec	415,16	Ivkom D.D., V. Nazora 96B, 42240 Ivanec	Jerovec
	Novi Marof	1.095,00	Piškornica - Sanacijsko Odlagalište d.o.o. Matije Gupca 12, 48314 Koprivnički Ivanec	Piškornica (CGO budući)
	Petrijanec	352,46	ČISTOČA d.o.o. Varaždin, 42000 Varaždin, Ognjena Price 13 - Lokacija: Poljana Biškupečka kč.br.1088/1, K.O. Poljana Biškupečka, 42000 Varaždin	**Napomena
	Sračinec	411,36	ČISTOČA d.o.o. Varaždin, 42000 Varaždin, Ognjena Price 13 - Lokacija: Poljana Biškupečka kč.br.1088/1, K.O. Poljana Biškupečka, 42000 Varaždin	**Napomena
	Sveti Đurd	207,20	ČISTOČA d.o.o. Varaždin, 42000 Varaždin, Ognjena Price 13 - Lokacija: Poljana Biškupečka kč.br.1088/1, K.O. Poljana Biškupečka, 42000 Varaždin	**Napomena
	Sveti Ilija	213,92	ČISTOČA d.o.o. Varaždin, 42000 Varaždin, Ognjena Price 13 - Lokacija: Poljana Biškupečka kč.br.1088/1, K.O. Poljana Biškupečka, 42000 Varaždin	**Napomena
	Trnovec Bartolovečki	543,68	ČISTOČA d.o.o. Varaždin, 42000 Varaždin, Ognjena Price 13 - Lokacija: Poljana Biškupečka kč.br.1088/1, K.O. Poljana Biškupečka, 42000 Varaždin	**Napomena
	Varaždin	6.832,22	ČISTOČA d.o.o. Varaždin, 42000 Varaždin, Ognjena Price 13 - Lokacija: Poljana Biškupečka kč.br.1088/1, K.O. Poljana Biškupečka, 42000 Varaždin	**Napomena
	Varaždinske Toplice	652,74	ČISTOČA d.o.o. Varaždin, 42000 Varaždin, Ognjena Price 13 - Lokacija: Poljana Biškupečka kč.br.1088/1, K.O. Poljana Biškupečka, 42000 Varaždin	**Napomena
	Veliki Bukovec	75,02	ČISTOČA d.o.o. Varaždin, 42000 Varaždin, Ognjena Price 13 - Lokacija: Poljana Biškupečka kč.br.1088/1, K.O. Poljana Biškupečka, 42000 Varaždin	**Napomena
		17,96	Piškornica - Sanacijsko Odlagalište d.o.o. Matije Gupca 12, 48314 Koprivnički Ivanec	Piškornica (CGO budući)
	Vidovec	408,98	ČISTOČA d.o.o. Varaždin, 42000 Varaždin, Ognjena Price 13 - Lokacija: Poljana Biškupečka kč.br.1088/1, K.O. Poljana Biškupečka, 42000 Varaždin	**Napomena
	Vinica	258,94	ČISTOČA d.o.o. Varaždin, 42000 Varaždin, Ognjena Price 13 - Lokacija: Poljana Biškupečka kč.br.1088/1, K.O. Poljana Biškupečka, 42000 Varaždin	**Napomena
	Visoko	39,40	Komunalac Davor d.o.o., Ul. Ivana Gundulića 35, 35425 Davor	Davor Bačanska
		11,60	Baranjska Čistoća d.o.o., Ulica Republike 11, 31300 Beli Manastir	Beli Manastir
210,68		Komunalac d.o.o., Sajmište 174, 32000 Vukovar	Petrovačka dola	
6. Koprivničko-križevačka	Drnje	113,70	Piškornica - Sanacijsko Odlagalište d.o.o. Matije Gupca 12, 48314 Koprivnički Ivanec	Piškornica (CGO budući)
	Đelekovec	101,80	Piškornica - Sanacijsko Odlagalište d.o.o. Matije Gupca 12, 48314 Koprivnički Ivanec	Piškornica (CGO budući)
	Đurđevac	1.011,08	Komunalne Usluge Đurđevac d.o.o., Radnička Cesta 61, 48350 Đurđevac	Peski-Đurđevac
	Ferdinandovac	104,08	Piškornica - Sanacijsko Odlagalište d.o.o. Matije Gupca 12, 48314 Koprivnički Ivanec	Piškornica (CGO budući)

Županija	JLS s kojeg je otpad sakupljen (općina/grad)	Količina otpada upućena na odlaganje (t)	Naziv i adresa tvrtke/obrta koja preuzima otpad na postupak odlaganja	Naziv odlagališta
	Gola	161,58	Piškornica - Sanacijsko Odlagalište d.o.o. Matije Gupca 12, 48314 Koprivnički Ivanec	Piškornica (CGO budući)
	Gornja Rijeka	117,10	Komunalno Poduzeće d.o.o. Križevci, Drage Grdenića 7, 48260 Križevci	Ivančino brdo
	Hlebine	80,02	Piškornica - Sanacijsko Odlagalište d.o.o. Matije Gupca 12, 48314 Koprivnički Ivanec	Piškornica (CGO budući)
	Kalinovac	235,34	Komunalne Usluge Đurđevac d.o.o., Radnička Cesta 61, 48350 Đurđevac	Peski-Đurđevac
	Kalnik	77,68	Komunalno Poduzeće d.o.o. Križevci, Drage Grdenića 7, 48260 Križevci	Ivančino brdo
	Kloštar Podravski	263,64	Piškornica - Sanacijsko Odlagalište d.o.o. Matije Gupca 12, 48314 Koprivnički Ivanec	Piškornica (CGO budući)
	Koprivnica	4.241,98	Piškornica - Sanacijsko Odlagalište d.o.o. Matije Gupca 12, 48314 Koprivnički Ivanec	Piškornica (CGO budući)
	Koprivnički Bregi	192,16	Piškornica - Sanacijsko Odlagalište d.o.o. Matije Gupca 12, 48314 Koprivnički Ivanec	Piškornica (CGO budući)
	Koprivnički Ivanec	160,32	Piškornica - Sanacijsko Odlagalište d.o.o. Matije Gupca 12, 48314 Koprivnički Ivanec	Piškornica (CGO budući)
	Križevci	2.870,17	Komunalno Poduzeće d.o.o. Križevci, Drage Grdenića 7, 48260 Križevci	Ivančino brdo
	Legrad	180,07	Piškornica - Sanacijsko Odlagalište d.o.o. Matije Gupca 12, 48314 Koprivnički Ivanec	Piškornica (CGO budući)
	Molve	146,43	Piškornica - Sanacijsko Odlagalište d.o.o. Matije Gupca 12, 48314 Koprivnički Ivanec	Piškornica (CGO budući)
	Novigrad Podravski	193,10	Piškornica - Sanacijsko Odlagalište d.o.o. Matije Gupca 12, 48314 Koprivnički Ivanec	Piškornica (CGO budući)
	Novo Virje	72,80	Piškornica - Sanacijsko Odlagalište d.o.o. Matije Gupca 12, 48314 Koprivnički Ivanec	Piškornica (CGO budući)
	Peteranec	187,60	Piškornica - Sanacijsko Odlagalište d.o.o. Matije Gupca 12, 48314 Koprivnički Ivanec	Piškornica (CGO budući)
	Podravske Sesvete	144,01	Piškornica - Sanacijsko Odlagalište d.o.o. Matije Gupca 12, 48314 Koprivnički Ivanec	Piškornica (CGO budući)
	Rasinja	210,76	Piškornica - Sanacijsko Odlagalište d.o.o. Matije Gupca 12, 48314 Koprivnički Ivanec	Piškornica (CGO budući)
	Sokolovac	183,94	Piškornica - Sanacijsko Odlagalište d.o.o. Matije Gupca 12, 48314 Koprivnički Ivanec	Piškornica (CGO budući)
	Sveti Ivan Žabno	405,56	Komunalno Poduzeće d.o.o. Križevci, Drage Grdenića 7, 48260 Križevci	Ivančino brdo
	Sveti Petar Orehovec	290,18	Komunalno Poduzeće d.o.o. Križevci, Drage Grdenića 7, 48260 Križevci	Ivančino brdo
Virje	414,11	Piškornica - Sanacijsko Odlagalište d.o.o. Matije Gupca 12, 48314 Koprivnički Ivanec	Piškornica (CGO budući)	
7. Bjelovarsko-bilogorska	Berek	139,60	Komunalac d.o.o. , Mate Lovraka bb, 43280 Garešnica	Johovača
	Bjelovar	8.180,23	Komunalac d.o.o. Bjelovar, Ferde Livadića 14 a, 43000 Bjelovar	Doline
	Čazma	1.189,62	Komunalac d.o.o. , Mate Lovraka bb, 43280 Garešnica	Johovača
	Daruvar	1.425,08	Darkom d.o.o., Kozarčeva 19, 43500 Daruvar	Cerik
		12,80	Komunalac d.o.o., Gavrinica ul. 18, 34550 Pakrac	Krndija (Crkvište)
	Dežanovac	204,60	Darkom d.o.o., Kozarčeva 19, 43500 Daruvar	Cerik
	Đulovac	203,06	Darkom d.o.o., Kozarčeva 19, 43500 Daruvar	Cerik
		8,26	Komunalac d.o.o., Gavrinica ul. 18, 34550 Pakrac	Krndija (Crkvište)
	Garešnica	1.450,82	Komunalac d.o.o. , Mate Lovraka Bb, 43280 Garešnica	Johovača
	Grubišno Polje	506,06	Komunalac d.o.o. Grubišno Polje, I. N. Jemersića 37C, 43290 Grubišno Polje	Prdavac
	Hercegovac	275,78	Komunalac d.o.o. , Mate Lovraka Bb, 43280 Garešnica	Johovača
	Ivanska	307,22	Komunalac d.o.o. , Mate Lovraka Bb, 43280 Garešnica	Johovača
	Kapela	203,72	Komunalac d.o.o. Bjelovar, Ferde Livadića 14 A, 43000 Bjelovar	Doline
	Končanica	186,72	Darkom d.o.o., Kozarčeva 19, 43500 Daruvar	Cerik
	Nova Rača	300,25	Komunalac d.o.o. Bjelovar, Ferde Livadića 14 A, 43000 Bjelovar	Doline
	Rovišće	434,26	Komunalac d.o.o. Bjelovar, Ferde Livadića 14 A, 43000 Bjelovar	Doline

Županija	JLS s kojeg je otpad sakupljen (općina/grad)	Količina otpada upućena na odlaganje (t)	Naziv i adresa tvrtke/obrta koja preuzima otpad na postupak odlaganja	Naziv odlagališta
	Severin	27,82	Komunalac d.o.o. Bjelovar, Ferde Livadića 14 A, 43000 Bjelovar	Doline
	Sirač	248,06	Darkom d.o.o., Kozarčeva 19, 43500 Daruvar	Cerik
	Šandrovac	189,69	Komunalac d.o.o. Bjelovar, Ferde Livadića 14 A, 43000 Bjelovar	Doline
	Štefanje	4,22	MBT - CE-ZA-R Centar za reciklažu d.o.o., Ulica Dore Pejačevića 10, 42000 Varaždin	
		235,98	Eko – Flor Plus d.o.o., Mokrice 180c, 49243 Oroslavje	*Napomena
	Velika Pisanica	109,76	Komunalac d.o.o. Bjelovar, Ferde Livadića 14 A, 43000 Bjelovar	Doline
	Velika Trnovitica	128,54	Komunalac d.o.o. , Mate Lovraka Bb, 43280 Garešnica	Johovača
	Veliki Grdevac	169,77	Komunalac d.o.o. Grubišno Polje, I. N. Jemeršića 37C, 43290 Grubišno Polje	Prdavac
		53,94	Komunalac d.o.o. , Mate Lovraka Bb, 43280 Garešnica	Johovača
	Veliko Trojstvo	299,48	Komunalac d.o.o. Bjelovar, Ferde Livadića 14 A, 43000 Bjelovar	Doline
Zrinski Topolovac	49,51	Komunalac d.o.o. Bjelovar, Ferde Livadića 14 A, 43000 Bjelovar	Doline	
8. Primorsko-goranska	Bakar	3.078,10	ŽCGO Marišćina	
	Baška	728,00	Ponikve Eko Otok Krk d.o.o., Vršanjska 14, 51500 Krk	Treskavac
		441,00	ŽCGO Marišćina	
	Brod Moravice	135,00	Komunalac d.o.o., Supilova ul. 173, 51300 Delnice	Sović Laz
	Cres	1.784,11	ŽCGO Marišćina	
	Crikvenica	5.823,60	ŽCGO Marišćina	
	Čabar	851,23	Komunalno Trgovačko Društvo Čabar d.o.o., Trg kralja Tomislava 9, 51306 Čabar	Peterkov laz
	Čavle	1.616,18	ŽCGO Marišćina	
	Delnice	1.008,00	Komunalac d.o.o., Supilova ul. 173, 51300 Delnice	Sović Laz
	Dobrinj	560,00	Ponikve Eko Otok Krk d.o.o., Vršanjska 14, 51500 Krk	Treskavac
		340,00	ŽCGO Marišćina	
	Fužine	376,62	Komunalac Doo Delnice, Supilova Ulica 173, Delnice 51300 ,	Sović Laz
	Jelenje	1.246,36	ŽCGO Marišćina	
	Kastav	3.262,62	ŽCGO Marišćina	
	Klana	345,00	ŽCGO Marišćina	
	Kostrena	1.641,44	ŽCGO Marišćina	
	Kraljevica	1.611,06	ŽCGO Marišćina	
	Krk	1.400,00	Ponikve Eko Otok Krk d.o.o., Vršanjska 14, 51500 Krk	Treskavac
		849,00	ŽCGO Marišćina	
	Lokve	142,00	Komunalac d.o.o., Supilova ul. 173, 51300 Delnice	Sović Laz
	Lopar	696,99	Dundovo d.o.o., Palit 71, 51280 Palit	Sorinj
	Lovran	1.412,00	ŽCGO Marišćina	
	Mali Lošinj	4.058,41	Komunalne Usluge Cres Lošinj d.o.o., Turion ul. 20/A, 51557 Cres	Kalvarija
		194,46	ŽCGO Marišćina	
	Malinska-Dubašnica	1.007,00	Ponikve Eko Otok Krk d.o.o., Vršanjska 14, 51500 Krk	Treskavac
		612,00	ŽCGO Marišćina	

Županija	JLS s kojeg je otpad sakupljen (općina/grad)	Količina otpada upućena na odlaganje (t)	Naziv i adresa tvrtke/obrta koja preuzima otpad na postupak odlaganja	Naziv odlagališta
	Matulji	1.372,82	ŽCGO Marišćina	
	Mošćenička Draga	440,08	ŽCGO Marišćina	
	Mrkopalj	161,00	Komunalac d.o.o., Supilova ul. 173, 51300 Delnice	Sović Laz
	Novi Vinodolski	2.049,33	ŽCGO Marišćina	
	Omišalj	895,00	Ponikve Eko Otok Krk d.o.o., Vršanjska 14, 51500 Krk	Treskavac
		544,00	ŽCGO Marišćina	
	Opatija	3.877,16	ŽCGO Marišćina	
	Punat	727,00	Ponikve Eko Otok Krk d.o.o., Vršanjska 14, 51500 Krk	Treskavac
		442,00	ŽCGO Marišćina	
	Rab	3.312,51	ŽCGO Marišćina	
	Ravna Gora	349,00	Komunalac d.o.o., Supilova ul. 173, 51300 Delnice	Sović Laz
	Rijeka	35.207,00	ŽCGO Marišćina	
	Skrad	128,00	Komunalac d.o.o., Supilova ul. 173, 51300 Delnice	Sović Laz
	Vinodolska općina	1.203,64	ŽCGO Marišćina	
	Viškovo	4.598,68	ŽCGO Marišćina	
Vrbnik	280,00	Ponikve Eko Otok Krk d.o.o., Vršanjska 14, 51500 Krk	Treskavac	
	170,00	ŽCGO Marišćina		
Vrbovsko	583,12	ŽCGO Marišćina		
9. Ličko-senjska	Brinje	498,82	Gacka d.o.o. Bartola Kašića 16, 53220 Otočac	Podum
	Donji Lapac	191,01	Gacka d.o.o. Bartola Kašića 16, 53220 Otočac	Podum
	Gospić	5.569,96	Komunalac Gospić d.o.o., Bužimska 10, 53000 Gospić	Rakitovac
	Karlobag	184,90	Komunalac Gospić d.o.o., Bužimska 10, 53000 Gospić	Rakitovac
	Lovinac	243,50	Komunalac Udbina d.o.o., Trg sv. Lucije 9, 53234 Udbina	Čojluk
	Novalja	4.081,55	Arburoža d.o.o., Čipunjac-Jug 6, 53291 Novalja	Caska
	Otočac	1.847,56	Gacka d.o.o. Bartola Kašića 16, 53220 Otočac	Podum
	Perušić	471,00	Komunalac Gospić d.o.o., Bužimska 10, 53000 Gospić	Rakitovac
	Plitvička Jezera	1.156,77	Gacka d.o.o. Bartola Kašića 16, 53220 Otočac	Podum
	Senj	3.410,80	GKD Senj d.o.o., Splitska 2, 53270 Senj	Sveti Juraj
	Udbina	289,40	Komunalac Udbina d.o.o., Trg sv. Lucije 9, 53234 Udbina	Čojluk
	Vrhovine	125,68	Gacka d.o.o. Bartola Kašića 16, 53220 Otočac	Podum
10. Virovitičko-podravska	Crnac	154,06	Papuk d.o.o., V. Nazora 14, 33515 Orahovica	Tuk
	Čačinci	525,00	Papuk d.o.o., V. Nazora 14, 33515 Orahovica	Tuk
	Čadavica	208,11	Eko – Flor Plus d.o.o., Mokrice 180c, 49243 Oroslavje	*Napomena
		8,17	Komunalac d.o.o., Sajmište 174, 32000 Vukovar	Petrovačka dola
	Gradina	438,54	Flora Vtc d.o.o., Vukovarska Ulica 5, 33000 Virovitica	GO Virovitica
	Lukač	521,25	Flora Vtc d.o.o., Vukovarska Ulica 5, 33000 Virovitica	GO Virovitica
Mikleuš	138,09	Eko – Flor Plus d.o.o., Mokrice 180c, 49243 Oroslavje	*Napomena	

Županija	JLS s kojeg je otpad sakupljen (općina/grad)	Količina otpada upućena na odlaganje (t)	Naziv i adresa tvrtke/obrta koja preuzima otpad na postupak odlaganja	Naziv odlagališta
	Nova Bukovica	34,00	Eko – Flor Plus d.o.o., Mokrice 180c, 49243 Oroslavje	*Napomena
		145,00	Slatina Kom d.o.o., Trg Ruđera Boškovića 16B, 33520 Slatina	Radosavci
	Orahovica	429,00	Papuk d.o.o., V. Nazora 14, 33515 Orahovica	Tuk
	Pitomača	1.758,98	Flora Vtc d.o.o., Vukovarska Ulica 5, 33000 Virovitica	GO Virovitica
	Slatina	2.159,00	Slatina Kom d.o.o., Trg Ruđera Boškovića 16B, 33520 Slatina	Radosavci
	Sopje	20,62	Komunalac d.o.o., Sajmište 174, 32000 Vukovar	Petrovačka dola
		193,25	Eko – Flor Plus d.o.o., Mokrice 180c, 49243 Oroslavje	*Napomena
	Suhopolje	943,68	Flora Vtc d.o.o., Vukovarska Ulica 5, 33000 Virovitica	GO Virovitica
	Špišić Bukovica	521,31	Flora Vtc d.o.o., Vukovarska Ulica 5, 33000 Virovitica	GO Virovitica
	Virovitica	4.648,98	Flora Vtc d.o.o., Vukovarska Ulica 5, 33000 Virovitica	GO Virovitica
	Voćin	215,14	Eko – Flor Plus d.o.o., Mokrice 180c, 49243 Oroslavje	*Napomena
10,05		Komunalac d.o.o., Sajmište 174, 32000 Vukovar	Petrovačka dola	
Zdenci	421,00	Papuk d.o.o., V. Nazora 14, 33515 Orahovica	Tuk	
11. Požeško-slavonska	Brestovac	361,98	Komunalac Požega d.o.o., Vodovodna 1, 34000 Požega	Vinogradine
	Čaglin	181,54	Komunalac Požega d.o.o., Vodovodna 1, 34000 Požega	Vinogradine
	Jakšić	484,90	Komunalac Požega d.o.o., Vodovodna 1, 34000 Požega	Vinogradine
	Kaptol	297,38	Komunalac Požega d.o.o., Vodovodna 1, 34000 Požega	Vinogradine
	Kućevo	735,44	Komunalac Požega d.o.o., Vodovodna 1, 34000 Požega	Vinogradine
	Lipik	835,93	Komunalac d.o.o., Gavrinica ul. 18, 34550 Pakrac	Krndija (Crkvište)
	Pakrac	1.044,02	Komunalac d.o.o., Gavrinica ul. 18, 34550 Pakrac	Krndija (Crkvište)
	Pleternica	1.264,42	Komunalac Požega d.o.o., Vodovodna 1, 34000 Požega	Vinogradine
	Požega	4.951,49	Komunalac Požega d.o.o., Vodovodna 1, 34000 Požega	Vinogradine
	Velika	646,98	Komunalac Požega d.o.o., Vodovodna 1, 34000 Požega	Vinogradine
12. Brodsko-posavska	Bebrina	24,32	Čistoća Županja d.o.o., Veliki Kraj 132, 32270 Županja	Stara ciglana - Županja
		261,92	Odlagalište d.o.o., Gajeva 56, 35400 Nova Gradiška	Šagulje-Ivik
	Brodski Stupnik	9,08	Čistoća Županja d.o.o., Veliki Kraj 132, 32270 Županja	Stara ciglana - Županja
		300,94	Odlagalište d.o.o., Gajeva 56, 35400 Nova Gradiška	Šagulje-Ivik
	Bukovlje	187,88	Čistoća Županja d.o.o., Veliki Kraj 132, 32270 Županja	Stara ciglana - Županja
		171,26	Odlagalište d.o.o., Gajeva 56, 35400 Nova Gradiška	Šagulje-Ivik
	Cernik	496,00	Odlagalište d.o.o., Gajeva 56, 35400 Nova Gradiška	Šagulje-Ivik
	Davor	347,95	Komunalac Davor d.o.o., Ivana Gundulića 35, 35425 Davor	Davor Bačanska
	Donji Andrijevići	641,90	Univerzal d.o.o., V. Nazora 68, 31400 Đakovo	Vitika
	Dragalić	120,84	Odlagalište d.o.o., Gajeva 56, 35400 Nova Gradiška	Šagulje-Ivik
	Garčin	780,74	Univerzal d.o.o., V. Nazora 68, 31400 Đakovo	Vitika
	Gornja Vrba	215,14	Čistoća Županja d.o.o., Veliki Kraj 132, 32270 Županja	Stara ciglana - Županja
		162,90	Odlagalište d.o.o., Gajeva 56, 35400 Nova Gradiška	Šagulje-Ivik
Gornji Bogičevci	176,98	Odlagalište d.o.o., Gajeva 56, 35400 Nova Gradiška	Šagulje-Ivik	

Županija	JLS s kojeg je otpad sakupljen (općina/grad)	Količina otpada upućena na odlaganje (t)	Naziv i adresa tvrtke/obrta koja preuzima otpad na postupak odlaganja	Naziv odlagališta
	Gundinci	291,60	Univerzal d.o.o., V. Nazora 68, 31400 Đakovo	Vitika
	Klakar	124,48	Čistoća Županja d.o.o., Veliki Kraj 132, 32270 Županja	Stara ciglana - Županja
		186,12	Odlagalište d.o.o., Gajeva 56, 35400 Nova Gradiška	Šagulje-Ivik
	Nova Gradiška	2.440,12	Odlagalište d.o.o., Gajeva 56, 35400 Nova Gradiška	Šagulje-Ivik
	Nova Kapela	340,91	Komunalac Davor d.o.o., Ivana Gundulića 35, 35425 Davor	Davor Bačanska
	Okučani	315,74	Odlagalište d.o.o., Gajeva 56, 35400 Nova Gradiška	Šagulje-Ivik
	Oprisavci	396,18	Univerzal d.o.o., V. Nazora 68, 31400 Đakovo	Vitika
	Oriovac	5,44	Čistoća Županja d.o.o., Veliki Kraj 132, 32270 Županja	Stara ciglana - Županja
		607,36	Odlagalište d.o.o., Gajeva 56, 35400 Nova Gradiška	Šagulje-Ivik
	Podcrkavlje	69,94	Čistoća Županja d.o.o., Veliki Kraj 132, 32270 Županja	Stara ciglana - Županja
		160,94	Odlagalište d.o.o., Gajeva 56, 35400 Nova Gradiška	Šagulje-Ivik
	Rešetari	525,63	Odlagalište d.o.o., Gajeva 56, 35400 Nova Gradiška	Šagulje-Ivik
	Sibinj	21,10	Čistoća Županja d.o.o., Veliki Kraj 132, 32270 Županja	Stara ciglana - Županja
		896,70	Odlagalište d.o.o., Gajeva 56, 35400 Nova Gradiška	Šagulje-Ivik
	Sikirevci	281,50	Čistoća Županja d.o.o., Veliki Kraj 132, 32270 Županja	Stara ciglana - Županja
		6,14	Odlagalište d.o.o., Gajeva 56, 35400 Nova Gradiška	Šagulje-Ivik
	Slavonski Brod	7.955,86	Komunalac d.o.o., Stjepana Pl. Horvata 38, 35000 Slavonski Brod	Vijuš-jug
	Slavonski Šamac	289,23	Čistoća Županja d.o.o., Veliki Kraj 132, 32270 Županja	Stara ciglana - Županja
	Stara Gradiška	119,75	Odlagalište d.o.o., Gajeva 56, 35400 Nova Gradiška	Šagulje-Ivik
	Staro Petrovo Selo	500,84	Odlagalište d.o.o., Gajeva 56, 35400 Nova Gradiška	Šagulje-Ivik
Velika Kopanica	557,45	Univerzal d.o.o., V. Nazora 68, 31400 Đakovo	Vitika	
Vrbje	320,07	Komunalac Davor d.o.o., Ivana Gundulića 35, 35425 Davor	Davor Bačanska	
Vrpolje	511,71	Univerzal d.o.o., V. Nazora 68, 31400 Đakovo	Vitika	
13.Zadarska	Benkovac	2.678,75	Komunalno Društvo Polača d.o.o., Polača 231/A, 23423 Polača	Jagodnja Gornja
	Bibinje	1.828,90	Čistoća d.o.o. Zadar, Stjepana Radića 33, Zadar	Diklo
	Biograd na Moru	119,00	Grad Obrovac, Trg dr. Franje Tuđmana 1, 23450 Obrovac	Kljakovača-Bilišane
		2.726,00	Komunalno Društvo Polača d.o.o., Polača 231/A, 23423 Polača	Jagodnja Gornja
	Galovac	377,91	Čistoća d.o.o., Stjepana Radića 33, 23000 Zadar	Diklo
	Gračac	686,30	Grad Obrovac, Trg dr. Franje Tuđmana 1, 23450 Obrovac	Kljakovača-Bilišane
	Jasenice	675,05	Čistoća d.o.o., Stjepana Radića 33, 23000 Zadar	Diklo
	Kali	668,53	Čistoća d.o.o., Stjepana Radića 33, 23000 Zadar	Diklo
	Kolan	760,34	Arburoža d.o.o., Čipunjac-Jug 6, 53291 Novalja	Caska
	Kukljica	410,87	Čistoća d.o.o., Stjepana Radića 33, 23000 Zadar	Diklo
	Lišane Ostrovičke	97,07	Komunalno Društvo Polača d.o.o., Polača 231/A, 23423 Polača	Jagodnja Gornja
	Nin	2.284,30	Čistoća d.o.o., Stjepana Radića 33, 23000 Zadar	Diklo
	Novigrad	685,20	Čistoća d.o.o., Stjepana Radića 33, 23000 Zadar	Diklo
	Obrovac	1.469,77	Grad Obrovac, Trg dr. Franje Tuđmana 1, 23450 Obrovac	Kljakovača-Bilišane

Županija	JLS s kojeg je otpad sakupljen (općina/grad)	Količina otpada upućena na odlaganje (t)	Naziv i adresa tvrtke/obrta koja preuzima otpad na postupak odlaganja	Naziv odlagališta
	Pag	1.539,16	Čistoća Pag Društvo S Ograničenom Odgovornošću Za Komunalne Usluge, Ulica Braće Fabijanića 1, Pag	Sveti Kuzam
	Pakoštane	2.040,74	Grad Obrovac, Trg dr. Franje Tuđmana 1, 23450 Obrovac	Kljakovača-Bilišane
	Pašman	1.003,01	Čistoća d.o.o., Stjepana Radića 33, 23000 Zadar	Diklo
	Polača	340,58	Komunalno Društvo Polača d.o.o., Polača 231/A, 23423 Polača	Jagodnja Gornja
	Poličnik	1.319,57	Čistoća d.o.o., Stjepana Radića 33, 23000 Zadar	Diklo
	Posedarje	1.627,69	Čistoća d.o.o., Stjepana Radića 33, 23000 Zadar	Diklo
	Povljana	487,02	Čistoća Pag d.o.o. Za Komunalne Usluge, Ulica Braće Fabijanića 1, Pag	Sveti Kuzam
	Preko	1.866,35	Čistoća d.o.o., Stjepana Radića 33, 23000 Zadar	Diklo
	Privlaka	1.647,40	Čistoća d.o.o., Stjepana Radića 33, 23000 Zadar	Diklo
	Ražanac	1.075,56	Čistoća d.o.o., Stjepana Radića 33, 23000 Zadar	Diklo
	Sali	1.054,94	Čistoća d.o.o., Stjepana Radića 33, 23000 Zadar	Diklo
	Stankovci	419,36	Bikarac d.o.o. Stjepana Radića 100, 22000 Šibenik	Bikarac
	Starigrad	1.688,18	Čistoća d.o.o., Stjepana Radića 33, 23000 Zadar	Diklo
	Sukošan	1.843,55	Čistoća d.o.o., Stjepana Radića 33, 23000 Zadar	Diklo
	Sveti Filip i Jakov	1.933,05	Čistoća d.o.o., Stjepana Radića 33, 23000 Zadar	Diklo
	Škabrnja	281,89	Čistoća d.o.o., Stjepana Radića 33, 23000 Zadar	Diklo
	Tkon	256,49	Grad Obrovac, Trg dr. Franje Tuđmana 1, 23450 Obrovac	Kljakovača-Bilišane
	Vir	3.848,36	Čistoća d.o.o., Stjepana Radića 33, 23000 Zadar	Diklo
	Vrsi	1.107,96	Čistoća d.o.o., Stjepana Radića 33, 23000 Zadar	Diklo
Zadar	31.762,12	Čistoća d.o.o., Stjepana Radića 33, 23000 Zadar	Diklo	
Zemunik Donji	609,76	Čistoća d.o.o., Stjepana Radića 33, 23000 Zadar	Diklo	
14. Osječko-baranjska	Antunovac	397,92	Unikom d.o.o., Ružina 11A, 31000 Osijek	Lončarica Velika
	Beli Manastir	1.810,55	Baranjska Čistoća d.o.o., Ulica Republike 11, 31300 Beli Manastir	Beli Manastir
	Belišće	1.451,81	Kombel d.o.o. Za Komunalne Djelatnosti, Radnička 1, 31551 Belišće	Belišće (Staro Valpovo)
	Bilje	960,80	Baranjska Čistoća d.o.o., Ulica Republike 11, 31300 Beli Manastir	Beli Manastir
	Bizovac	619,76	Kombel d.o.o. Za Komunalne Djelatnosti, Radnička 1, 31551 Belišće	Belišće (Staro Valpovo)
	Čeminac	516,46	Baranjska Čistoća d.o.o., Ulica Republike 11, 31300 Beli Manastir	Beli Manastir
	Čepin	1.259,86	Unikom d.o.o., Ružina 11A, 31000 Osijek	Lončarica Velika
	Darda	1.111,14	Baranjska Čistoća d.o.o., Ulica Republike 11, 31300 Beli Manastir	Beli Manastir
	Donja Motičina	149,00	Našički Park d.o.o., Vinogradska 3, 31500 Našice	Pepelane
	Donji Miholjac	1.770,24	Doroslov d.o.o., Naselje Tržnica 2/A, 31540 Donji Miholjac	Doroslov
	Draž	472,07	Baranjska Čistoća d.o.o., Ulica Republike 11, 31300 Beli Manastir	Beli Manastir
	Drenje	259,77	Eko – Flor Plus d.o.o., Mokrice 180c, 49243 Oroslavje	*Napomena
		272,98	Komunalac d.o.o., Sajmište 174, 32000 Vukovar	Petrovačka dola
	Đakovo	5.757,65	Univerzal d.o.o., V. Nazora 68, 31400 Đakovo	Vitika
	Đurđenovac	778,96	Univerzal d.o.o., V. Nazora 68, 31400 Đakovo	Vitika

Županija	JLS s kojeg je otpad sakupljen (općina/grad)	Količina otpada upućena na odlaganje (t)	Naziv i adresa tvrtke/obrta koja preuzima otpad na postupak odlaganja	Naziv odlagališta
	Erdut	1.238,12	Komunalac d.o.o., Sajmište 174, 32000 Vukovar	Petrovačka dola
	Ernestinovo	305,08	Unikom d.o.o., Ružina 11A, 31000 Osijek	Lončarica Velika
	Feričanci	182,56	Papuk d.o.o., V. Nazora 14, 33515 Orahovica	Tuk
	Gorjani	226,74	Univerzal d.o.o., V. Nazora 68, 31400 Đakovo	Vitika
	Jagodnjak	285,97	Baranjska Čistoća d.o.o., Ulica Republike 11, 31300 Beli Manastir	Beli Manastir
	Kneževi Vinogradi	710,21	Baranjska Čistoća d.o.o., Ulica Republike 11, 31300 Beli Manastir	Beli Manastir
	Koška	493,70	Eko – Flor Plus d.o.o., Mokrice 180c, 49243 Oroslavje	*Napomena
		5,40	Čistoća Županja d.o.o., Veliki Kraj 132, 32270 Županja	Stara ciglana - Županja
		18,41	Komunalac d.o.o., Sajmište 174, 32000 Vukovar	Petrovačka dola
	Levanjska Varoš	79,04	Univerzal d.o.o., V. Nazora 68, 31400 Đakovo	Vitika
	Magadenovac	3,54	Komunalac d.o.o., Sajmište 174, 32000 Vukovar	Petrovačka dola
		216,48	Eko – Flor Plus d.o.o., Mokrice 180c, 49243 Oroslavje	*Napomena
	Marijanci	38,75	Komunalac d.o.o., Sajmište 174, 32000 Vukovar	Petrovačka dola
		236,42	Eko – Flor Plus d.o.o., Mokrice 180c, 49243 Oroslavje	*Napomena
	Našice	2.728,64	Našički Park d.o.o., Vinogradska 3, 31500 Našice	Pepelane
	Osijek	14.065,97	Unikom d.o.o., Ružina 11A, 31000 Osijek	Lončarica Velika
	Petlovac	398,71	Baranjska Čistoća d.o.o., Ulica Republike 11, 31300 Beli Manastir	Beli Manastir
	Petrijevci	454,54	Kombel d.o.o. Za Komunalne Djelatnosti, Radnička 1, 31551 Belišće	Belišće (Staro Valpovo)
	Podgorač	359,62	Našički Park d.o.o., Vinogradska 3, 31500 Našice	Pepelane
	Podravska Moslavina	2,66	Komunalac d.o.o., Sajmište 174, 32000 Vukovar	Petrovačka dola
		137,04	Eko – Flor Plus d.o.o., Mokrice 180c, 49243 Oroslavje	*Napomena
	Popovac	308,86	Baranjska Čistoća d.o.o., Ulica Republike 11, 31300 Beli Manastir	Beli Manastir
	Punitovci	10,64	Komunalac d.o.o., Sajmište 174, 32000 Vukovar	Petrovačka dola
		250,29	Eko – Flor Plus d.o.o., Mokrice 180c, 49243 Oroslavje	*Napomena
	Satnica Đakovačka	362,72	Univerzal d.o.o., V. Nazora 68, 31400 Đakovo	Vitika
	Semeljci	271,93	Junakovci d.o.o., Kolodvorska Bb, 31402 Semeljci	Ada Koritna
	Strizivojna	310,98	Univerzal d.o.o., V. Nazora 68, 31400 Đakovo	Vitika
	Šodolovci	189,44	Komunalac d.o.o., Sajmište 174, 32000 Vukovar	Petrovačka dola
	Trnava	162,38	Univerzal d.o.o., V. Nazora 68, 31400 Đakovo	Vitika
	Valpovo	2.033,62	Kombel d.o.o. Za Komunalne Djelatnosti, Radnička 1, 31551 Belišće	Belišće (Staro Valpovo)
	Viljevo	11,98	Komunalac d.o.o., Sajmište 174, 32000 Vukovar	Petrovačka dola
		243,58	Eko – Flor Plus d.o.o., Mokrice 180c, 49243 Oroslavje	*Napomena
	Viškovci	253,90	Univerzal d.o.o., V. Nazora 68, 31400 Đakovo	Vitika
	Vladislavci	38,23	Komunalac d.o.o., Sajmište 174, 32000 Vukovar	Petrovačka dola
		227,57	Eko – Flor Plus d.o.o., Mokrice 180c, 49243 Oroslavje	*Napomena
	Vuka	286,90	Unikom d.o.o., Ružina 11A, 31000 Osijek	Lončarica Velika
	Bilice	647,93	Bikarac d.o.o., Stjepana Radića 100, 22000 Šibenik	Bikarac

Županija	JLS s kojeg je otpad sakupljen (općina/grad)	Količina otpada upućena na odlaganje (t)	Naziv i adresa tvrtke/obrta koja preuzima otpad na postupak odlaganja	Naziv odlagališta
15. Šibensko-kninska	Biskupija	117,06	Čistoća i zelenilo d.o.o., Trg Oluje 9, 22300 Knin	Mala Promina
	Civljane	37,75	Čistoća i zelenilo d.o.o., Trg Oluje 9, 22300 Knin	Mala Promina
	Drniš	196,48	Bikarac d.o.o. Stjepana Radića 100, 22000 Šibenik	Bikarac
		962,92	Čistoća i zelenilo d.o.o., Trg Oluje 9, 22300 Knin	Mala Promina
	Ervenik	95,53	Bikarac d.o.o. Stjepana Radića 100, 22000 Šibenik	Bikarac
		26,13	Čistoća i zelenilo d.o.o., Trg Oluje 9, 22300 Knin	Mala Promina
	Kijevo	110,00	Čistoća i zelenilo d.o.o., Trg Oluje 9, 22300 Knin	Mala Promina
	Kistanje	455,11	Bikarac d.o.o. Stjepana Radića 100, 22000 Šibenik	Bikarac
		69,71	Čistoća i zelenilo d.o.o., Trg Oluje 9, 22300 Knin	Mala Promina
	Knin	3.382,00	Čistoća i zelenilo d.o.o., Trg Oluje 9, 22300 Knin	Mala Promina
	Murter-Kornati	1.630,00	Bikarac d.o.o. Stjepana Radića 100, 22000 Šibenik	Bikarac
	Pirovac	909,14	Bikarac d.o.o. Stjepana Radića 100, 22000 Šibenik	Bikarac
	Primošten	1.653,38	Bikarac d.o.o. Stjepana Radića 100, 22000 Šibenik	Bikarac
	Promina	258,80	Čistoća i zelenilo d.o.o., Trg Oluje 9, 22300 Knin	Mala Promina
	Rogoznica	1.841,97	Bikarac d.o.o. Stjepana Radića 100, 22000 Šibenik	Bikarac
	Ružić	205,58	Čistoća i zelenilo d.o.o., Trg Oluje 9, 22300 Knin	Mala Promina
	Skradin	946,21	Bikarac d.o.o. Stjepana Radića 100, 22000 Šibenik	Bikarac
	Šibenik	14.886,60	Bikarac d.o.o. Stjepana Radića 100, 22000 Šibenik	Bikarac
	Tisno	1.924,06	Bikarac d.o.o. Stjepana Radića 100, 22000 Šibenik	Bikarac
Tribunj	817,55	Bikarac d.o.o. Stjepana Radića 100, 22000 Šibenik	Bikarac	
Unešić	445,28	Bikarac d.o.o. Stjepana Radića 100, 22000 Šibenik	Bikarac	
Vodice	4.089,73	Bikarac d.o.o. Stjepana Radića 100, 22000 Šibenik	Bikarac	
16. Vukovarsko-srijemska	Andrijaševci	531,49	Komunalac d.o.o., Sajmište 174, 32000 Vukovar	Petrovačka dola
	Babina Greda	429,48	Komunalac d.o.o., Sajmište 174, 32000 Vukovar	Petrovačka dola
	Bogdanovci	241,26	Komunalac d.o.o., Sajmište 174, 32000 Vukovar	Petrovačka dola
	Borovo	803,10	Komunalac d.o.o., Sajmište 174, 32000 Vukovar	Petrovačka dola
	Bošnjaci	677,70	Čistoća Županja d.o.o., Veliki Kraj 132, 32270 Županja	Stara ciglana - Županja
	Cerna	808,87	Čistoća Županja d.o.o., Veliki Kraj 132, 32270 Županja	Stara ciglana - Županja
	Drenovci	678,18	Gunjanska Čistoća d.o.o., V. Nazora 97, 32260 Gunja	Kraplja
	Gradište	458,94	Čistoća Županja d.o.o., Veliki Kraj 132, 32270 Županja	Stara ciglana - Županja
	Gunja	623,72	Gunjanska Čistoća d.o.o., V. Nazora 97, 32260 Gunja	Kraplja
	Ilok	994,94	Komunalac d.o.o., Sajmište 174, 32000 Vukovar	Petrovačka dola
	Ivankovo	941,32	Komunalac d.o.o., Sajmište 174, 32000 Vukovar	Petrovačka dola
	Jarmina	336,77	Komunalac d.o.o., Sajmište 174, 32000 Vukovar	Petrovačka dola
	Lovas	318,91	Komunalac d.o.o., Sajmište 174, 32000 Vukovar	Petrovačka dola
	Markušica	304,89	Komunalac d.o.o., Sajmište 174, 32000 Vukovar	Petrovačka dola
	Negoslavci	243,44	Komunalac d.o.o., Sajmište 174, 32000 Vukovar	Petrovačka dola

Županija	JLS s kojeg je otpad sakupljen (općina/grad)	Količina otpada upućena na odlaganje (t)	Naziv i adresa tvrtke/obrta koja preuzima otpad na postupak odlaganja	Naziv odlagališta
	Nijemci	766,46	Komunalac d.o.o., Sajmište 174, 32000 Vukovar	Petrovačka dola
		12,18	Eko – Flor Plus d.o.o., Mokrice 180c, 49243 Oroslavje	*Napomena
	Nuštar	947,65	Komunalac d.o.o., Sajmište 174, 32000 Vukovar	Petrovačka dola
	Otok	961,53	Komunalac d.o.o., Sajmište 174, 32000 Vukovar	Petrovačka dola
	Privlaka	353,55	Komunalac d.o.o., Sajmište 174, 32000 Vukovar	Petrovačka dola
	Stari Jankovci	493,44	Komunalac d.o.o., Sajmište 174, 32000 Vukovar	Petrovačka dola
	Stari Mikanovci	371,45	Komunalac d.o.o., Sajmište 174, 32000 Vukovar	Petrovačka dola
	Štitar	325,56	Čistoća Županja d.o.o., Veliki Kraj 132, 32270 Županja	Stara ciglana - Županja
	Tompojevci	199,13	Komunalac d.o.o., Sajmište 174, 32000 Vukovar	Petrovačka dola
	Tordinci	297,07	Komunalac d.o.o., Sajmište 174, 32000 Vukovar	Petrovačka dola
	Tovarnik	17,70	Eko – Flor Plus d.o.o., Mokrice 180c, 49243 Oroslavje	*Napomena
		471,12	Komunalac d.o.o., Sajmište 174, 32000 Vukovar	Petrovačka dola
	Trpinja	1.135,79	Komunalac d.o.o., Sajmište 174, 32000 Vukovar	Petrovačka dola
	Vinkovci	10.151,08	Komunalac d.o.o., Sajmište 174, 32000 Vukovar	Petrovačka dola
	Vodinci	279,35	Komunalac d.o.o., Sajmište 174, 32000 Vukovar	Petrovačka dola
	Vrbanja	725,46	Komunalac d.o.o., Sajmište 174, 32000 Vukovar	Petrovačka dola
	Vukovar	5.889,80	Komunalac d.o.o., Sajmište 174, 32000 Vukovar	Petrovačka dola
	Županja	2.583,01	Čistoća Županja d.o.o., Veliki Kraj 132, 32270 Županja	Stara ciglana - Županja
17. Splitsko-dalmatinska	Baška Voda	2.190,13	Čistoća d.o.o. Split, Put Plokita 81, 21000 Split	Karepovac
	Bol	711,15	Komunalno društvo Grad d.o.o.	Kupinovica
	Brela	1.403,35	Čistoća d.o.o. Split, Put Plokita 81, 21000 Split	Karepovac
	Cista Provo	425,00	Komunalno društvo grada Imotskog, Glavina Donja 495/A, Imotski	Kozjačić
	Dicmo	1.789,00	"Čistoća Cetinske Krajine"d.o.o., Ul. 126. brigade HV 13, 21230 Sinj	Mojanka (Kukuzovac)
	Dugi Rat	1.804,70	Čistoća d.o.o. Split, Put Plokita 81, 21000 Split	Karepovac
	Dugopolje	1.860,71	Čistoća d.o.o. Split, Put Mostina 49, 21000 Split	Karepovac
	Gradac	2.012,56	Komunalno Održavanje d.o.o.,Trg kralja Tomislava 7, 20340, Ploče	Lovornik
	Hrvace	2.177,00	"Čistoća Cetinske Krajine"d.o.o., Ul. 126. brigade HV 13, 21230 Sinj	Mojanka (Kukuzovac)
	Hvar	2.815,13	Komunalno Hvar d.o.o., Vlade Stošića 7, 21450 Hvar	Stanišće
	Imotski	1.425,63	Komunalno društvo grada Imotskog, Glavina Donja 495/A, Imotski	Kozjačić
	Jelsa	2.704,20	Jelkom d.o.o.	Mala Prapatna (Prapatno)
	Kaštela	9.420,63	Čistoća d.o.o. Split, Put Mostina 49, 21000 Split	Karepovac
	Klis	1.379,88	Čistoća d.o.o. Split, Put Mostina 49, 21000 Split	Karepovac
	Komiža	577,64	Gradina Vis d.o.o., Ul. Biskupa Mihe Pušića 2, 21480 Vis	Wellington
	Lećevica	167,65	Čistoća d.o.o. Split, Put Mostina 49, 21000 Split	Karepovac
	Lokvičići	160,00	Komunalno društvo grada Imotskog, Glavina Donja 495/A, Imotski	Kozjačić
	Lovreć	345,00	Komunalno društvo grada Imotskog, Glavina Donja 495/A, Imotski	Kozjačić
Makarska	7.110,86	Gacka d.o.o. Bartola Kašića 16, 53220 Otočac	Podum	

Županija	JLS s kojeg je otpad sakupljen (općina/grad)	Količina otpada upućena na odlaganje (t)	Naziv i adresa tvrtke/obrta koja preuzima otpad na postupak odlaganja	Naziv odlagališta
	Marina	1.327,15	Trogir Holding d.o.o., Put Mulina 2, 21220 Trogir	Vučje Brdo (Plano)
	Milna	600,90	Komunalno društvo Grad d.o.o.	Kupinovica
	Muč	910,09	Čistoća d.o.o. Split, Put Plokita 81, 21000 Split	Karepovac
	Nerežišća	104,30	Komunalno društvo Grad d.o.o.	Kupinovica
	Okrug	1.881,00	Trogir Holding d.o.o., Put Mulina 2, 21220 Trogir	Vučje Brdo (Plano)
	Omiš	4.331,29	Čistoća d.o.o. Split, Put Plokita 81, 21000 Split	Karepovac
	Otok	2.179,00	"Čistoća Cetinske Krajine"d.o.o., Ul. 126. brigade HV 13, 21230 Sinj	Mojanka (Kukuzovac)
	Podbablje	652,00	Komunalno društvo grada Imotskog, Glavina Donja 495/A, Imotski	Kozjačić
	Podgora	1.699,84	Čistoća d.o.o. Split, Put Plokita 81, 21000 Split	Karepovac
	Podstrana	3.835,66	Čistoća d.o.o. Split, Put Mostina 49, 21000 Split	Karepovac
	Postira	327,07	Komunalno društvo Grad d.o.o.	Kupinovica
	Prgomet	78,04	Bikarac d.o.o.,Stjepana Radića 100, 22000 Šibenik	Bikarac
	Primorski Dolac	116,66	Bikarac d.o.o.,Stjepana Radića 100, 22000 Šibenik	Bikarac
	Proložac	637,00	Komunalno društvo grada Imotskog, Glavina Donja 495/A, Imotski	Kozjačić
	Pučišća	356,95	Komunalno društvo Grad d.o.o.	Kupinovica
	Runovići	489,00	Komunalno društvo grada Imotskog, Glavina Donja 495/A, Imotski	Kozjačić
	Seget	1.822,42	Čistoća d.o.o. Split, Put Plokita 81, 21000 Split	Karepovac
	Selca	294,60	Komunalno društvo Grad d.o.o.	Kupinovica
	Sinj	14.151,00	"Čistoća Cetinske Krajine"d.o.o., Ul. 126. brigade HV 13, 21230 Sinj	Mojanka (Kukuzovac)
	Solin	9.224,31	Čistoća d.o.o. Split, Put Mostina 49, 21000 Split	Karepovac
	Split	54.812,61	Čistoća d.o.o. Split, Put Mostina 49, 21000 Split	Karepovac
	Stari Grad	2.163,00	Komunalno Hvar d.o.o., Vlade Stošića 7, 21450 Hvar	Stanišće
	Sućuraj	122,60	Jelkom d.o.o.	Mala Prapatna (Prapatno)
	Supetar	3.364,80	Komunalno Društvo Grad d.o.o., Ul. Petra Jakšića 17, 21400 Supetar	Kupinovica
	Sutivan	486,90	Komunalno Društvo Grad d.o.o., Ul. Petra Jakšića 17, 21400 Supetar	Kupinovica
	Šestanovac	1.010,63	Čistoća d.o.o. Split, Put Plokita 81, 21000 Split	Karepovac
	Šolta	545,66	Komunalno Basilija, Podkuća 8, 21430 Grohote	Borovik
	Trilj	4.117,00	"Čistoća Cetinske Krajine"d.o.o., Ul. 126. brigade HV 13, 21230 Sinj	Mojanka (Kukuzovac)
	Trogir	8.194,85	Trogir Holding d.o.o., Put Mulina 2, 21220 Trogir	Vučje Brdo (Plano)
	Tučepi	1.437,84	Čistoća d.o.o. Split, Put Plokita 81, 21000 Split	Karepovac
	Vis	623,90	Gradina Vis d.o.o., Ul. Biskupa Mihe Pušića 2, 21480 Vis	Wellington
	Vrgorac	1.875,10	Gradska Čistoća I Usluge d.o.o. Težačka 8, 21276 Vrgorac	Ajdanovac
	Vrlika	271,43	Eko Vrlika d.o.o., Trg dr. Franje Tuđmana 1, 21236 Vrlika	Poljanak
	Zadvarje	72,19	Čistoća d.o.o. Split, Put Plokita 81, 21000 Split	Karepovac
	Zagvozd	330,00	Komunalno društvo grada Imotskog, Glavina Donja 495/A, Imotski	Kozjačić
	Zmijavci	402,21	Komunalno društvo grada Imotskog, Glavina Donja 495/A, Imotski	Kozjačić
18. Istarska	Bale - Valle	690,83	ŽCGO Kaštjun	

Županija	JLS s kojeg je otpad sakupljen (općina/grad)	Količina otpada upućena na odlaganje (t)	Naziv i adresa tvrtke/obrta koja preuzima otpad na postupak odlaganja	Naziv odlagališta
	Barban	821,10	ŽCGO Kaštjun	
	Brtonigla - Verteneglio	796,01	ŽCGO Kaštjun	
	Buje - Buie	1.410,16	ŽCGO Kaštjun	
	Buzet	797,88	ŽCGO Kaštjun	
	Cerovlje	207,14	ŽCGO Kaštjun	
	Fažana - Fasana	1.469,80	ŽCGO Kaštjun	
	Funtana - Fontane	1.202,90	ŽCGO Kaštjun	
	Gračišće	172,84	ŽCGO Kaštjun	
	Grožnjan - Grisignana	237,43	ŽCGO Kaštjun	
	Kanfancar	449,62	ŽCGO Kaštjun	
	Karojba	171,13	ŽCGO Kaštjun	
	Kaštelir - Labinci	546,90	ŽCGO Kaštjun	
	Kršan	419,32	ŽCGO Kaštjun	
	Labin	1.925,03	ŽCGO Kaštjun	
	Lanišće	30,26	ŽCGO Kaštjun	
	Ližnjan - Lisignano	1.153,10	ŽCGO Kaštjun	
	Lupoglav	118,34	ŽCGO Kaštjun	
	Marčana	1.431,00	ŽCGO Kaštjun	
	Medulin	3.638,92	ŽCGO Kaštjun	
	Motovun - Montona	303,86	ŽCGO Kaštjun	
	Novigrad - Cittanova	2.382,27	ŽCGO Kaštjun	
	Oprtalj - Portole	253,16	ŽCGO Kaštjun	
	Pazin	1.221,58	ŽCGO Kaštjun	
	Piće	256,59	ŽCGO Kaštjun	
	Poreč - Parenzo	8.015,78	ŽCGO Kaštjun	
	Pula - Pola	16.576,10	ŽCGO Kaštjun	
	Raša	536,01	ŽCGO Kaštjun	
	Rovinj - Rovigno	6.401,35	ŽCGO Kaštjun	
	Sveta Nedelja	440,00	ŽCGO Kaštjun	
	Sveti Lovreč	382,80	ŽCGO Kaštjun	
	Sveti Petar u Šumi	269,01	ŽCGO Kaštjun	
	Svetvinčenat	733,60	ŽCGO Kaštjun	
	Tar-Vabriga - Torre-Abrega	1.787,80	ŽCGO Kaštjun	
	Tinjan	303,26	ŽCGO Kaštjun	
	Umag - Umago	5.738,60	ŽCGO Kaštjun	Donji Picudo
	Višnjan - Visignano	820,20	ŽCGO Kaštjun	

Županija	JLS s kojeg je otpad sakupljen (općina/grad)	Količina otpada upućena na odlaganje (t)	Naziv i adresa tvrtke/obrta koja preuzima otpad na postupak odlaganja	Naziv odlagališta
	Vižinada - Visinada	437,60	ŽCGO Kaštjun	
	Vodnjan - Dignano	1.910,14	ŽCGO Kaštjun	
	Vrsar - Orsera	1.574,20	ŽCGO Kaštjun	
	Žminj	660,13	ŽCGO Kaštjun	
19. Dubrovačko-neretvanska	Blato	1.309,00	Eko d.o.o.	Sitnica
	Dubrovačko primorje	1.047,30	Čistoća d.o.o., Put Republike 14, 20000 Dubrovnik	Grabovica
	Dubrovnik	16.395,80	Čistoća d.o.o., Put Republike 14, 20000 Dubrovnik	Grabovica
	Janjina	450	Upućeno u BiH na odlaganje	
	Konavle	3.280,82	Čistoća d.o.o., Put Republike 14, 20000 Dubrovnik	Grabovica
	Korčula	3.041,02	Ktd Mindel d.o.o., Lumbarda 493, 20263 Lumbarda	Kokojevica
	Kula Norinska	223,84	Čistoća Metković d.o.o., Mostarska 10, 20350 Metković	Dubravica
	Lastovo	212,78	Komunalac d.o.o., Lastovo bb, 20290 Lastovo	Sozanj
	Lumbarda	673,40	Ktd Mindel d.o.o., Lumbarda 493, 20263 Lumbarda	Kokojevica
	Metković	4.932,71	Čistoća Metković d.o.o., Mostarska 10, 20350 Metković	Dubravica
	Mljet	665,06	Čistoća d.o.o., Put Republike 14, 20000 Dubrovnik	Grabovica
	Opuzen	1.135,05	Čistoća Metković d.o.o., Mostarska 10, 20350 Metković	Dubravica
	Orebić	1.150	Upućeno u BiH na odlaganje	*Napomena
	Ploče	2.575,71	Komunalno Održavanje d.o.o., Trg kralja Tomislava, 20340 Ploče	Lovornik
	Pojezerje	330,90	Gradska Čistoća I Usluge d.o.o. Težačka 8, Vrgorac	Ajdanovac
	Slivno	850,50	Komunalno Održavanje d.o.o., Trg kralja Tomislava, 20340 Ploče	Lovornik
	Smokvica	317,99	Ktd Mindel d.o.o., Lumbarda 493, 20263 Lumbarda	Kokojevica
	Ston	2.690,01	Upućeno u BiH na odlaganje	
	Trpanj	298,78	Jadransirovina d.o.o.	***Napomena
	Vela Luka	1.273,00	Eko d.o.o.	Sitnica
Zažablje	219,6	Čistoća Metković d.o.o., Mostarska 10, 20350 Metković	Dubravica	
Župa dubrovačka	3.300,86	Čistoća d.o.o., Put Republike 14, 20000 Dubrovnik	Grabovica	
20. Međimurska	Belica	222,65	Piškovnica - Sanacijsko Odlagalište d.o.o. Matije Gupca 12, 48314 Koprivnički Ivanec	Piškovnica (CGO budući)
	Čakovec	5.035,29	GKP Čakom d.o.o., Mihovljanska Bb (10), 40000 Čakovec	Totovec
	Dekanovec	55,35	Piškovnica - Sanacijsko Odlagalište d.o.o. Matije Gupca 12, 48314 Koprivnički Ivanec	Piškovnica (CGO budući)
	Domašinec	148,10	Piškovnica - Sanacijsko Odlagalište d.o.o. Matije Gupca 12, 48314 Koprivnički Ivanec	Piškovnica (CGO budući)
	Donja Dubrava	190,02	Piškovnica - Sanacijsko Odlagalište d.o.o. Matije Gupca 12, 48314 Koprivnički Ivanec	Piškovnica (CGO budući)
	Donji Kraljevec	619,82	Piškovnica - Sanacijsko Odlagalište d.o.o. Matije Gupca 12, 48314 Koprivnički Ivanec	Piškovnica (CGO budući)
	Donji Vidovec	110,70	Piškovnica - Sanacijsko Odlagalište d.o.o. Matije Gupca 12, 48314 Koprivnički Ivanec	Piškovnica (CGO budući)
	Goričan	252,66	Piškovnica - Sanacijsko Odlagalište d.o.o. Matije Gupca 12, 48314 Koprivnički Ivanec	Piškovnica (CGO budući)
	Gornji Mihaljevec	125,88	MBT - CE-ZA-R Centar za reciklažu d.o.o., Ulica Dore Pejačevića 10, 42000 Varaždin	
		52,54	Eko - Flor Plus d.o.o., Mokrice 180c, 49243 Oroslavje	*Napomena
Kotoriba	298,54	Piškovnica - Sanacijsko Odlagalište d.o.o. Matije Gupca 12, 48314 Koprivnički Ivanec	Piškovnica (CGO budući)	

Županija	JLS s kojeg je otpad sakupljen (općina/grad)	Količina otpada upućena na odlaganje (t)	Naziv i adresa tvrtke/obrta koja preuzima otpad na postupak odlaganja	Naziv odlagališta
	Mala Subotica	487,69	GKP Čakom d.o.o., Mihovljanska Bb (10), 40000 Čakovec	Totovec
	Mursko Središće	713,93	GKP Čakom d.o.o., Mihovljanska Bb (10), 40000 Čakovec	Totovec
	Nedelišće	1.445,50	GKP Čakom d.o.o., Mihovljanska Bb (10), 40000 Čakovec	Totovec
	Orehovica	368,80	GKP Čakom d.o.o., Mihovljanska Bb (10), 40000 Čakovec	Totovec
	Podturen	228,12	Piškornica - Sanacijsko Odlagalište d.o.o. Matije Gupca 12, 48314 Koprivnički Ivanec	Piškornica (CGO budući)
	Prelog	884,29	Piškornica - Sanacijsko Odlagalište d.o.o. Matije Gupca 12, 48314 Koprivnički Ivanec	Piškornica (CGO budući)
	Pribislavec	838,88	GKP Čakom d.o.o., Mihovljanska Bb (10), 40000 Čakovec	Totovec
	Selnica	191,51	GKP Čakom d.o.o., Mihovljanska Bb (10), 40000 Čakovec	Totovec
	Strahoninec	223,41	GKP Čakom d.o.o., Mihovljanska Bb (10), 40000 Čakovec	Totovec
	Sveta Marija	173,10	Piškornica - Sanacijsko Odlagalište d.o.o. Matije Gupca 12, 48314 Koprivnički Ivanec	Piškornica (CGO budući)
	Sveti Juraj na Bregu	398,34	MBT - CE-ZA-R Centar za reciklažu d.o.o., Ulica Dore Pejačevića 10, 42000 Varaždin	
		195,05	Eko – Flor Plus d.o.o., Mokrice 180c, 49243 Oroslavje	
	Sveti Martin na Muri	254,10	GKP Čakom d.o.o., Mihovljanska Bb (10), 40000 Čakovec	Totovec
	Šenkovec	264,76	GKP Čakom d.o.o., Mihovljanska Bb (10), 40000 Čakovec	Totovec
	Štrigova	266,19	GKP Čakom d.o.o., Mihovljanska Bb (10), 40000 Čakovec	Totovec
	Vratišinec	136,22	GKP Čakom d.o.o., Mihovljanska Bb (10), 40000 Čakovec	Totovec
21. Grad Zagreb	Zagreb	173.903,50	Zagrebački Holding D.O.O. Podružnica Zgos, Zeleni Trg 3, 10000 Zagreb	Prudinec-Jakuševac

*Napomena - finalni tijek otpada nije moguće utvrditi. Otpad je predan tvrtki Eko-Flor Plus d.o.o. koja je isti upućivala na sljedeće lokacije:

- MBT - CE-ZA-R Centar za reciklažu d.o.o., Ulica Dore Pejačevića 10, 42000 Varaždin,
- Čistoća d.o.o. Karlovac Gažanski trg 8, Karlovac - odlagalište Ilovac,
- Čistoća Županja d.o.o., Veliki kraj 132, 32270 Županja – odlagalište Stara ciglana - Županja
- Komunalac d.o.o. Sajmište 174, Vukovar - odlagalište Petrovačka dola,
- Komunalac Davor d.o.o. Bečanska bb – odlagalište Davor Bačanska,
- KRAKOM d.o.o., Ljudevita Gaja 20, 49000 Krapina – odlagalište Gorjak
- Piškornica - sanacijsko odlagalište d.o.o., Matije Gupca 12, Koprivnički Ivanec - odlagalište Piškornica.

**Napomena - pretovar kod Čistoće d.o.o. Varaždin, pa upućeno na sljedeća odlagališta:

- Komunalac d.o.o. Garešnica, odlagalište Johovača,

- Komunalac Davor, odlagalište Davor Baćanska,
- Piškornica - sanacijsko odlagalište d.o.o. - odlagalište Piškornica
- Komunalac d.o.o. Grubišno polje – odlagalište Prdovac
- Komunalac d.o.o. Vukovar - odlagalište Petrovačka dola.

***Napomena - finalni tijek otpada nije moguće utvrditi. Otpad je predan tvrtki Jadransirovina d.o.o. koja je isti upućivala na slijedeće lokacije:

- Komunalno održavanje Ploče – odlagalište Lovornik,
- CE-ZA-R Centar za reciklažu d.o.o., Cesta dr. Franje Tuđmana 78, 21 212 Kaštel Sućurac,
- Maris ekologija i poljoprivreda d.o.o., Put Solaris 5a, 22 020 Šibenik – Ražine,
- REOMA GRUPA d.o.o., Radnička cesta 184, 10000 Zagreb.

Prilog 4. Količine proizvodnog i komunalnog otpada odloženog na odlagališta otpada na koja se odlagao komunalni otpad u 2021. godini

Tablica 52. Količine proizvodnog i komunalnog otpada odloženog na odlagališta otpada na koja se odlagao komunalni otpad u 2021. godini, po ključnom broju

Županija	Naziv odlagališta	Adresa odlagališta	Operater odlagališta	Ključni broj otpada	Odloženo (t)
1. Zagrebačka	Andrilovec	Andrilovec bb, 10370, Dugo Selo	Dugoselski komunalni i poduzetnički centar d.o.o.	20 03 01	4.565,39
1. Zagrebačka	Beljavine	Beljavine bb, 10340, Vrbovec	Komunalac Vrbovec, d.o.o.	19 12 12	242,56
1. Zagrebačka	Beljavine	Beljavine bb, 10340, Vrbovec	Komunalac Vrbovec, d.o.o.	20 03 01	3.677,09
1. Zagrebačka	Mraclinska Dubrava	Mraclinska Dubrava bb, 10410, Velika Gorica	VG Čistoća d.o.o.	10 10 08	7,48
1. Zagrebačka	Mraclinska Dubrava	Mraclinska Dubrava bb, 10410, Velika Gorica	VG Čistoća d.o.o.	17 09 04	92,79
1. Zagrebačka	Mraclinska Dubrava	Mraclinska Dubrava bb, 10410, Velika Gorica	VG Čistoća d.o.o.	19 08 01	146,83
1. Zagrebačka	Mraclinska Dubrava	Mraclinska Dubrava bb, 10410, Velika Gorica	VG Čistoća d.o.o.	19 08 02	77,46
1. Zagrebačka	Mraclinska Dubrava	Mraclinska Dubrava bb, 10410, Velika Gorica	VG Čistoća d.o.o.	20 02 03	276,40
1. Zagrebačka	Mraclinska Dubrava	Mraclinska Dubrava bb, 10410, Velika Gorica	VG Čistoća d.o.o.	20 03 01	15.490,46
1. Zagrebačka	Mraclinska Dubrava	Mraclinska Dubrava bb, 10410, Velika Gorica	VG Čistoća d.o.o.	20 03 03	800,38
1. Zagrebačka	Mraclinska Dubrava	Mraclinska Dubrava bb, 10410, Velika Gorica	VG Čistoća d.o.o.	20 03 06	118,54
1. Zagrebačka	Mraclinska Dubrava	Mraclinska Dubrava bb, 10410, Velika Gorica	VG Čistoća d.o.o.	20 03 07	5.228,10
1. Zagrebačka	Mraclinska Dubrava	Mraclinska Dubrava bb, 10410, Velika Gorica	VG Čistoća d.o.o.	20 03 99	490,78
1. Zagrebačka	Novi dvori	Zelengaj 15, 10290, Zaprešić	Zaprešić, d.o.o.	19 03 05	382,78
1. Zagrebačka	Novi dvori	Zelengaj 15, 10290, Zaprešić	Zaprešić, d.o.o.	19 08 01	20,44
1. Zagrebačka	Novi dvori	Zelengaj 15, 10290, Zaprešić	Zaprešić, d.o.o.	19 08 02	9,26
1. Zagrebačka	Novi dvori	Zelengaj 15, 10290, Zaprešić	Zaprešić, d.o.o.	19 12 04	316,08
1. Zagrebačka	Novi dvori	Zelengaj 15, 10290, Zaprešić	Zaprešić, d.o.o.	20 03 01	10.908,23
1. Zagrebačka	Novi dvori	Zelengaj 15, 10290, Zaprešić	Zaprešić, d.o.o.	20 03 03	5,00
1. Zagrebačka	Novi dvori	Zelengaj 15, 10290, Zaprešić	Zaprešić, d.o.o.	20 03 06	115,06

Županija	Naziv odlagališta	Adresa odlagališta	Operater odlagališta	Ključni broj otpada	Odloženo (t)
1. Zagrebačka	Novi dvori	Zelengaj 15, 10290, Zaprešić	Zaprešić, d.o.o.	20 03 99	3,74
1. Zagrebačka	Tarno	Tarno bb, 10310, Ivanić-Grad	Ivakop d.o.o.	02 01 03	8,73
1. Zagrebačka	Tarno	Tarno bb, 10310, Ivanić-Grad	Ivakop d.o.o.	10 01 01	19,30
1. Zagrebačka	Tarno	Tarno bb, 10310, Ivanić-Grad	Ivakop d.o.o.	12 01 05	90,59
1. Zagrebačka	Tarno	Tarno bb, 10310, Ivanić-Grad	Ivakop d.o.o.	17 06 04	0,73
1. Zagrebačka	Tarno	Tarno bb, 10310, Ivanić-Grad	Ivakop d.o.o.	17 09 04	112,71
1. Zagrebačka	Tarno	Tarno bb, 10310, Ivanić-Grad	Ivakop d.o.o.	19 08 05	7,75
1. Zagrebačka	Tarno	Tarno bb, 10310, Ivanić-Grad	Ivakop d.o.o.	20 03 01	4.557,25
1. Zagrebačka	Tarno	Tarno bb, 10310, Ivanić-Grad	Ivakop d.o.o.	20 03 99	163,19
2. Krapinsko-zagorska	Gorjak	Gornje Jesenje bb, 49233, Gornje Jesenje	Krakom, d.o.o.	01 04 10	724,52
2. Krapinsko-zagorska	Gorjak	Gornje Jesenje bb, 49233, Gornje Jesenje	Krakom, d.o.o.	17 01 03	29,26
2. Krapinsko-zagorska	Gorjak	Gornje Jesenje bb, 49233, Gornje Jesenje	Krakom, d.o.o.	17 06 04	34,03
2. Krapinsko-zagorska	Gorjak	Gornje Jesenje bb, 49233, Gornje Jesenje	Krakom, d.o.o.	17 09 04	21,00
2. Krapinsko-zagorska	Gorjak	Gornje Jesenje bb, 49233, Gornje Jesenje	Krakom, d.o.o.	20 03 01	11.037,99
2. Krapinsko-zagorska	Gorjak	Gornje Jesenje bb, 49233, Gornje Jesenje	Krakom, d.o.o.	20 03 07	1.414,89
2. Krapinsko-zagorska	Medvedov jarek	Medvedov jarek, Florijan 6, 49290, Klanjec	Zelenjak d.o.o.	10 10 08	68,40
2. Krapinsko-zagorska	Medvedov jarek	Medvedov jarek, Florijan 6, 49290, Klanjec	Zelenjak d.o.o.	20 03 01	1.500,50
2. Krapinsko-zagorska	Straža (Hum na Sutli)	Hum na Sutli 202/1, 49231, Hum na Sutli	Humkom d.o.o.	20 02 01	48,00
2. Krapinsko-zagorska	Straža (Hum na Sutli)	Hum na Sutli 202/1, 49231, Hum na Sutli	Humkom d.o.o.	20 03 01	1.422,71
2. Krapinsko-zagorska	Straža (Hum na Sutli)	Hum na Sutli 202/1, 49231, Hum na Sutli	Humkom d.o.o.	20 03 07	95,08
2. Krapinsko-zagorska	Tugonica	Tugonica bb, 49246, Marija Bistrica	Komunalno poduzeće Konjšćina, d.o.o.	19 09 03	11,88
2. Krapinsko-zagorska	Tugonica	Tugonica bb, 49246, Marija Bistrica	Komunalno poduzeće Konjšćina, d.o.o.	20 02 03	145,78
2. Krapinsko-zagorska	Tugonica	Tugonica bb, 49246, Marija Bistrica	Komunalno poduzeće Konjšćina, d.o.o.	20 03 01	1.619,28
2. Krapinsko-zagorska	Tugonica	Tugonica bb, 49246, Marija Bistrica	Komunalno poduzeće Konjšćina, d.o.o.	20 03 07	100,86

Županija	Naziv odlagališta	Adresa odlagališta	Operater odlagališta	Ključni broj otpada	Odloženo (t)
3. Sisačko-moslavačka	Gmajna	Petrinjska 4, 44400, Glina	Komunalac Glina d.o.o.	20 03 01	3.714,60
3. Sisačko-moslavačka	GO Kutina	S.Radića 298a, 44320, Kutina	Eko Moslavina d.o.o.	19 08 01	8,76
3. Sisačko-moslavačka	GO Kutina	S.Radića 298a, 44320, Kutina	Eko Moslavina d.o.o.	19 08 02	3,64
3. Sisačko-moslavačka	GO Kutina	S.Radića 298a, 44320, Kutina	Eko Moslavina d.o.o.	20 01 08	210,06
3. Sisačko-moslavačka	GO Kutina	S.Radića 298a, 44320, Kutina	Eko Moslavina d.o.o.	20 03 01	4.939,70
3. Sisačko-moslavačka	GO Kutina	S.Radića 298a, 44320, Kutina	Eko Moslavina d.o.o.	20 03 07	303,17
3. Sisačko-moslavačka	Goričica	Trg Josipa Mađerića 1, 44000, Sisak	Gospodarenje otpadom Sisak d.o.o	10 01 03	656,64
3. Sisačko-moslavačka	Goričica	Trg Josipa Mađerića 1, 44000, Sisak	Gospodarenje otpadom Sisak d.o.o	15 01 02	0,08
3. Sisačko-moslavačka	Goričica	Trg Josipa Mađerića 1, 44000, Sisak	Gospodarenje otpadom Sisak d.o.o	15 01 06	33,76
3. Sisačko-moslavačka	Goričica	Trg Josipa Mađerića 1, 44000, Sisak	Gospodarenje otpadom Sisak d.o.o	17 06 04	163,68
3. Sisačko-moslavačka	Goričica	Trg Josipa Mađerića 1, 44000, Sisak	Gospodarenje otpadom Sisak d.o.o	19 03 05	220,39
3. Sisačko-moslavačka	Goričica	Trg Josipa Mađerića 1, 44000, Sisak	Gospodarenje otpadom Sisak d.o.o	19 03 07	120,67
3. Sisačko-moslavačka	Goričica	Trg Josipa Mađerića 1, 44000, Sisak	Gospodarenje otpadom Sisak d.o.o	19 08 01	31,05
3. Sisačko-moslavačka	Goričica	Trg Josipa Mađerića 1, 44000, Sisak	Gospodarenje otpadom Sisak d.o.o	19 08 02	1,06
3. Sisačko-moslavačka	Goričica	Trg Josipa Mađerića 1, 44000, Sisak	Gospodarenje otpadom Sisak d.o.o	19 09 03	209,80
3. Sisačko-moslavačka	Goričica	Trg Josipa Mađerića 1, 44000, Sisak	Gospodarenje otpadom Sisak d.o.o	19 12 12	4.309,98
3. Sisačko-moslavačka	Goričica	Trg Josipa Mađerića 1, 44000, Sisak	Gospodarenje otpadom Sisak d.o.o	20 01 10	4,10
3. Sisačko-moslavačka	Goričica	Trg Josipa Mađerića 1, 44000, Sisak	Gospodarenje otpadom Sisak d.o.o	20 02 01	323,11
3. Sisačko-moslavačka	Goričica	Trg Josipa Mađerića 1, 44000, Sisak	Gospodarenje otpadom Sisak d.o.o	20 03 01	12.323,31
3. Sisačko-moslavačka	Goričica	Trg Josipa Mađerića 1, 44000, Sisak	Gospodarenje otpadom Sisak d.o.o	20 03 02	110,74
3. Sisačko-moslavačka	Goričica	Trg Josipa Mađerića 1, 44000, Sisak	Gospodarenje otpadom Sisak d.o.o	20 03 03	0,93
3. Sisačko-moslavačka	Goričica	Trg Josipa Mađerića 1, 44000, Sisak	Gospodarenje otpadom Sisak d.o.o	20 03 07	42,26

Županija	Naziv odlagališta	Adresa odlagališta	Operater odlagališta	Ključni broj otpada	Odloženo (t)
3. Sisačko-moslavačka	Goričica	Trg Josipa Mađerića 1, 44000, Sisak	Gospodarenje otpadom Sisak d.o.o	20 03 99	223,05
3. Sisačko-moslavačka	Kurjakana	Potočna ulica 25, 44330, Novska	Novokomd.o.o	20 03 01	3.444,18
3. Sisačko-moslavačka	Taborište	Taborište bb, 44250, Petrinja	Komunalac Petrinja d.o.o.	20 03 01	4.749,56
4. Karlovačka	Čuić Brdo	Čuić brdo bb, 47245, Rakovica	Rakovica d.o.o.	20 03 01	1.891,02
4. Karlovačka	Čuić Brdo	Čuić brdo bb, 47245, Rakovica	Rakovica d.o.o.	20 03 03	17,59
4. Karlovačka	Ilovac	Zagrebačka 17 D, 47000, Karlovac	Čistoća d.o.o.	02 01 07	13,12
4. Karlovačka	Ilovac	Zagrebačka 17 D, 47000, Karlovac	Čistoća d.o.o.	04 02 09	2,12
4. Karlovačka	Ilovac	Zagrebačka 17 D, 47000, Karlovac	Čistoća d.o.o.	04 02 21	373,83
4. Karlovačka	Ilovac	Zagrebačka 17 D, 47000, Karlovac	Čistoća d.o.o.	04 02 22	104,66
4. Karlovačka	Ilovac	Zagrebačka 17 D, 47000, Karlovac	Čistoća d.o.o.	07 02 13	1.352,64
4. Karlovačka	Ilovac	Zagrebačka 17 D, 47000, Karlovac	Čistoća d.o.o.	10 01 01	229,68
4. Karlovačka	Ilovac	Zagrebačka 17 D, 47000, Karlovac	Čistoća d.o.o.	10 09 08	15,28
4. Karlovačka	Ilovac	Zagrebačka 17 D, 47000, Karlovac	Čistoća d.o.o.	12 01 02	16,06
4. Karlovačka	Ilovac	Zagrebačka 17 D, 47000, Karlovac	Čistoća d.o.o.	12 01 17	403,60
4. Karlovačka	Ilovac	Zagrebačka 17 D, 47000, Karlovac	Čistoća d.o.o.	17 01 01	338,31
4. Karlovačka	Ilovac	Zagrebačka 17 D, 47000, Karlovac	Čistoća d.o.o.	17 01 02	43,59
4. Karlovačka	Ilovac	Zagrebačka 17 D, 47000, Karlovac	Čistoća d.o.o.	17 01 03	30,94
4. Karlovačka	Ilovac	Zagrebačka 17 D, 47000, Karlovac	Čistoća d.o.o.	17 01 07	18,86
4. Karlovačka	Ilovac	Zagrebačka 17 D, 47000, Karlovac	Čistoća d.o.o.	17 02 02	8,16
4. Karlovačka	Ilovac	Zagrebačka 17 D, 47000, Karlovac	Čistoća d.o.o.	17 05 04	2.008,76
4. Karlovačka	Ilovac	Zagrebačka 17 D, 47000, Karlovac	Čistoća d.o.o.	17 06 04	85,30

Županija	Naziv odlagališta	Adresa odlagališta	Operater odlagališta	Ključni broj otpada	Odloženo (t)
4. Karlovačka	Ilovac	Zagrebačka 17 D, 47000, Karlovac	Čistoća d.o.o.	17 06 05*	895,60
4. Karlovačka	Ilovac	Zagrebačka 17 D, 47000, Karlovac	Čistoća d.o.o.	17 08 02	2,74
4. Karlovačka	Ilovac	Zagrebačka 17 D, 47000, Karlovac	Čistoća d.o.o.	17 09 04	1.043,24
4. Karlovačka	Ilovac	Zagrebačka 17 D, 47000, Karlovac	Čistoća d.o.o.	19 08 01	68,24
4. Karlovačka	Ilovac	Zagrebačka 17 D, 47000, Karlovac	Čistoća d.o.o.	19 08 02	403,26
4. Karlovačka	Ilovac	Zagrebačka 17 D, 47000, Karlovac	Čistoća d.o.o.	19 12 08	59,38
4. Karlovačka	Ilovac	Zagrebačka 17 D, 47000, Karlovac	Čistoća d.o.o.	19 12 12	4.144,22
4. Karlovačka	Ilovac	Zagrebačka 17 D, 47000, Karlovac	Čistoća d.o.o.	20 02 03	0,24
4. Karlovačka	Ilovac	Zagrebačka 17 D, 47000, Karlovac	Čistoća d.o.o.	20 03 01	18.272,48
4. Karlovačka	Ilovac	Zagrebačka 17 D, 47000, Karlovac	Čistoća d.o.o.	20 03 03	890,14
4. Karlovačka	Ilovac	Zagrebačka 17 D, 47000, Karlovac	Čistoća d.o.o.	20 03 07	1.174,57
4. Karlovačka	Sodol	Mala cesta 6, 47300, Ogulin	Stambeno Komunalno Gospodarstvo d.o.o.	20 03 01	5.866,60
4. Karlovačka	Sodol	Mala cesta 6, 47300, Ogulin	Stambeno Komunalno Gospodarstvo d.o.o.	20 03 02	10,20
4. Karlovačka	Sodol	Mala cesta 6, 47300, Ogulin	Stambeno Komunalno Gospodarstvo d.o.o.	20 03 03	123,70
4. Karlovačka	Sodol	Mala cesta 6, 47300, Ogulin	Stambeno Komunalno Gospodarstvo d.o.o.	20 03 07	251,10
5. Varaždinska	Jerovec	Vladimira Nazora 96 b, 42240, Ivanec	Ivkom d.d.	04 01 09	123,81
5. Varaždinska	Jerovec	Vladimira Nazora 96 b, 42240, Ivanec	Ivkom d.d.	20 02 01	249,98
5. Varaždinska	Jerovec	Vladimira Nazora 96 b, 42240, Ivanec	Ivkom d.d.	20 03 01	3.439,07
5. Varaždinska	Jerovec	Vladimira Nazora 96 b, 42240, Ivanec	Ivkom d.d.	20 03 07	249,11

Županija	Naziv odlagališta	Adresa odlagališta	Operater odlagališta	Ključni broj otpada	Odloženo (t)
6. Koprivničko-križevačka	Ivančino brdo	ULICA IVANA LEPUŠIĆA bb, 48260, Križevci	Komunalno poduzeće d.o.o.	04 01 09	37,30
6. Koprivničko-križevačka	Ivančino brdo	ULICA IVANA LEPUŠIĆA bb, 48260, Križevci	Komunalno poduzeće d.o.o.	07 02 13	15,08
6. Koprivničko-križevačka	Ivančino brdo	ULICA IVANA LEPUŠIĆA bb, 48260, Križevci	Komunalno poduzeće d.o.o.	12 01 05	48,20
6. Koprivničko-križevačka	Ivančino brdo	ULICA IVANA LEPUŠIĆA bb, 48260, Križevci	Komunalno poduzeće d.o.o.	17 06 01*	2,62
6. Koprivničko-križevačka	Ivančino brdo	ULICA IVANA LEPUŠIĆA bb, 48260, Križevci	Komunalno poduzeće d.o.o.	17 06 05*	1.879,34
6. Koprivničko-križevačka	Ivančino brdo	ULICA IVANA LEPUŠIĆA bb, 48260, Križevci	Komunalno poduzeće d.o.o.	18 01 04	71,76
6. Koprivničko-križevačka	Ivančino brdo	ULICA IVANA LEPUŠIĆA bb, 48260, Križevci	Komunalno poduzeće d.o.o.	19 08 01	1,80
6. Koprivničko-križevačka	Ivančino brdo	ULICA IVANA LEPUŠIĆA bb, 48260, Križevci	Komunalno poduzeće d.o.o.	19 08 02	31,32
6. Koprivničko-križevačka	Ivančino brdo	ULICA IVANA LEPUŠIĆA bb, 48260, Križevci	Komunalno poduzeće d.o.o.	19 12 12	1.605,14
6. Koprivničko-križevačka	Ivančino brdo	ULICA IVANA LEPUŠIĆA bb, 48260, Križevci	Komunalno poduzeće d.o.o.	20 02 03	275,06
6. Koprivničko-križevačka	Ivančino brdo	ULICA IVANA LEPUŠIĆA bb, 48260, Križevci	Komunalno poduzeće d.o.o.	20 03 01	3.760,69
6. Koprivničko-križevačka	Ivančino brdo	ULICA IVANA LEPUŠIĆA bb, 48260, Križevci	Komunalno poduzeće d.o.o.	20 03 03	48,83
6. Koprivničko-križevačka	Ivančino brdo	ULICA IVANA LEPUŠIĆA bb, 48260, Križevci	Komunalno poduzeće d.o.o.	20 03 07	593,20
6. Koprivničko-križevačka	Peski-Đurđevac	PETRA ZRINSKOG 69, 48350, Đurđevac	Komunalne usluge Đurđevac d.o.o.	02 01 04	49,98
6. Koprivničko-križevačka	Peski-Đurđevac	PETRA ZRINSKOG 69, 48350, Đurđevac	Komunalne usluge Đurđevac d.o.o.	17 08 02	136,45
6. Koprivničko-križevačka	Peski-Đurđevac	PETRA ZRINSKOG 69, 48350, Đurđevac	Komunalne usluge Đurđevac d.o.o.	17 09 04	240,04
6. Koprivničko-križevačka	Peski-Đurđevac	PETRA ZRINSKOG 69, 48350, Đurđevac	Komunalne usluge Đurđevac d.o.o.	19 08 01	8,71
6. Koprivničko-križevačka	Peski-Đurđevac	PETRA ZRINSKOG 69, 48350, Đurđevac	Komunalne usluge Đurđevac d.o.o.	19 08 02	1,86
6. Koprivničko-križevačka	Peski-Đurđevac	PETRA ZRINSKOG 69, 48350, Đurđevac	Komunalne usluge Đurđevac d.o.o.	20 02 01	210,63

Županija	Naziv odlagališta	Adresa odlagališta	Operater odlagališta	Ključni broj otpada	Odloženo (t)
6. Koprivničko-križevačka	Peski-Đurđevac	PETRA ZRINSKOG 69, 48350, Đurđevac	Komunalne usluge Đurđevac d.o.o.	20 03 01	1.246,42
6. Koprivničko-križevačka	Peski-Đurđevac	PETRA ZRINSKOG 69, 48350, Đurđevac	Komunalne usluge Đurđevac d.o.o.	20 03 02	12,87
6. Koprivničko-križevačka	Peski-Đurđevac	PETRA ZRINSKOG 69, 48350, Đurđevac	Komunalne usluge Đurđevac d.o.o.	20 03 03	41,95
6. Koprivničko-križevačka	Peski-Đurđevac	PETRA ZRINSKOG 69, 48350, Đurđevac	Komunalne usluge Đurđevac d.o.o.	20 03 07	39,69
6. Koprivničko-križevačka	Piškornica (CGO budući)	Koprivnički Ivanec bb, 48314, Koprivnički Ivanec	Piškornica-sanacijsko odlagalište d.o.o.	02 01 04	41,43
6. Koprivničko-križevačka	Piškornica (CGO budući)	Koprivnički Ivanec bb, 48314, Koprivnički Ivanec	Piškornica-sanacijsko odlagalište d.o.o.	03 03 07	168,96
6. Koprivničko-križevačka	Piškornica (CGO budući)	Koprivnički Ivanec bb, 48314, Koprivnički Ivanec	Piškornica-sanacijsko odlagalište d.o.o.	04 02 22	39,92
6. Koprivničko-križevačka	Piškornica (CGO budući)	Koprivnički Ivanec bb, 48314, Koprivnički Ivanec	Piškornica-sanacijsko odlagalište d.o.o.	10 01 01	194,64
6. Koprivničko-križevačka	Piškornica (CGO budući)	Koprivnički Ivanec bb, 48314, Koprivnički Ivanec	Piškornica-sanacijsko odlagalište d.o.o.	17 09 04	18,00
6. Koprivničko-križevačka	Piškornica (CGO budući)	Koprivnički Ivanec bb, 48314, Koprivnički Ivanec	Piškornica-sanacijsko odlagalište d.o.o.	19 08 01	18,66
6. Koprivničko-križevačka	Piškornica (CGO budući)	Koprivnički Ivanec bb, 48314, Koprivnički Ivanec	Piškornica-sanacijsko odlagalište d.o.o.	19 08 02	23,94
6. Koprivničko-križevačka	Piškornica (CGO budući)	Koprivnički Ivanec bb, 48314, Koprivnički Ivanec	Piškornica-sanacijsko odlagalište d.o.o.	19 12 12	8.387,86
6. Koprivničko-križevačka	Piškornica (CGO budući)	Koprivnički Ivanec bb, 48314, Koprivnički Ivanec	Piškornica-sanacijsko odlagalište d.o.o.	20 01 99	0,12
6. Koprivničko-križevačka	Piškornica (CGO budući)	Koprivnički Ivanec bb, 48314, Koprivnički Ivanec	Piškornica-sanacijsko odlagalište d.o.o.	20 02 03	813,81
6. Koprivničko-križevačka	Piškornica (CGO budući)	Koprivnički Ivanec bb, 48314, Koprivnički Ivanec	Piškornica-sanacijsko odlagalište d.o.o.	20 03 01	14.870,20
6. Koprivničko-križevačka	Piškornica (CGO budući)	Koprivnički Ivanec bb, 48314, Koprivnički Ivanec	Piškornica-sanacijsko odlagalište d.o.o.	20 03 07	1.382,82
6. Koprivničko-križevačka	Piškornica (CGO budući)	Koprivnički Ivanec bb, 48314, Koprivnički Ivanec	Piškornica-sanacijsko odlagalište d.o.o.	20 03 99	48,50
7. Bjelovarsko-bilogorska	Cerik	Gornji Daruvar bb, 43500, Daruvar	Darkom d.o.o.	19 08 01	0,46
7. Bjelovarsko-bilogorska	Cerik	Gornji Daruvar bb, 43500, Daruvar	Darkom d.o.o.	19 08 05	8,10

Županija	Naziv odlagališta	Adresa odlagališta	Operater odlagališta	Ključni broj otpada	Odloženo (t)
7. Bjelovarsko-bilogorska	Cerik	Gornji Daruvar bb, 43500, Daruvar	Darkom d.o.o.	20 02 01	6,35
7. Bjelovarsko-bilogorska	Cerik	Gornji Daruvar bb, 43500, Daruvar	Darkom d.o.o.	20 03 01	2.267,54
7. Bjelovarsko-bilogorska	Cerik	Gornji Daruvar bb, 43500, Daruvar	Darkom d.o.o.	20 03 07	17,29
7. Bjelovarsko-bilogorska	Doline	Prespa bb, 43000, Bjelovar	Komunalac d.o.o.	02 01 04	10,54
7. Bjelovarsko-bilogorska	Doline	Prespa bb, 43000, Bjelovar	Komunalac d.o.o.	10 01 01	142,46
7. Bjelovarsko-bilogorska	Doline	Prespa bb, 43000, Bjelovar	Komunalac d.o.o.	17 02 01	81,86
7. Bjelovarsko-bilogorska	Doline	Prespa bb, 43000, Bjelovar	Komunalac d.o.o.	17 08 02	25,12
7. Bjelovarsko-bilogorska	Doline	Prespa bb, 43000, Bjelovar	Komunalac d.o.o.	19 08 01	48,40
7. Bjelovarsko-bilogorska	Doline	Prespa bb, 43000, Bjelovar	Komunalac d.o.o.	19 08 02	21,14
7. Bjelovarsko-bilogorska	Doline	Prespa bb, 43000, Bjelovar	Komunalac d.o.o.	19 12 12	95,42
7. Bjelovarsko-bilogorska	Doline	Prespa bb, 43000, Bjelovar	Komunalac d.o.o.	20 02 03	1.033,30
7. Bjelovarsko-bilogorska	Doline	Prespa bb, 43000, Bjelovar	Komunalac d.o.o.	20 03 01	9.794,73
7. Bjelovarsko-bilogorska	Doline	Prespa bb, 43000, Bjelovar	Komunalac d.o.o.	20 03 02	240,54
7. Bjelovarsko-bilogorska	Doline	Prespa bb, 43000, Bjelovar	Komunalac d.o.o.	20 03 03	278,13
7. Bjelovarsko-bilogorska	Doline	Prespa bb, 43000, Bjelovar	Komunalac d.o.o.	20 03 07	396,24
7. Bjelovarsko-bilogorska	Johovača	Velika Mlinska 69A, 43285, Velika Trnovitica	KOMUNALAC društvo s ograničenom odgovornošću za komunalnu djelatnost	02 01 04	8,08
7. Bjelovarsko-bilogorska	Johovača	Velika Mlinska 69A, 43285, Velika Trnovitica	KOMUNALAC društvo s ograničenom odgovornošću za komunalnu djelatnost	04 02 22	23,23
7. Bjelovarsko-bilogorska	Johovača	Velika Mlinska 69A, 43285, Velika Trnovitica	KOMUNALAC društvo s ograničenom odgovornošću za komunalnu djelatnost	15 01 06	714,38
7. Bjelovarsko-bilogorska	Johovača	Velika Mlinska 69A, 43285, Velika Trnovitica	KOMUNALAC društvo s ograničenom odgovornošću za komunalnu djelatnost	15 02 03	0,44
7. Bjelovarsko-bilogorska	Johovača	Velika Mlinska 69A, 43285, Velika Trnovitica	KOMUNALAC društvo s ograničenom odgovornošću za komunalnu djelatnost	17 01 07	23,28
7. Bjelovarsko-bilogorska	Johovača	Velika Mlinska 69A, 43285, Velika Trnovitica	KOMUNALAC društvo s ograničenom odgovornošću za komunalnu djelatnost	19 08 01	3,00
7. Bjelovarsko-bilogorska	Johovača	Velika Mlinska 69A, 43285, Velika Trnovitica	KOMUNALAC društvo s ograničenom odgovornošću za komunalnu djelatnost	19 08 02	9,92
7. Bjelovarsko-bilogorska	Johovača	Velika Mlinska 69A, 43285, Velika Trnovitica	KOMUNALAC društvo s ograničenom odgovornošću za komunalnu djelatnost	19 08 05	39,26
7. Bjelovarsko-bilogorska	Johovača	Velika Mlinska 69A, 43285, Velika Trnovitica	KOMUNALAC društvo s ograničenom odgovornošću za komunalnu djelatnost	19 12 04	41,31
7. Bjelovarsko-bilogorska	Johovača	Velika Mlinska 69A, 43285, Velika Trnovitica	KOMUNALAC društvo s ograničenom odgovornošću za komunalnu djelatnost	19 12 12	14.986,65

Županija	Naziv odlagališta	Adresa odlagališta	Operater odlagališta	Ključni broj otpada	Odloženo (t)
7. Bjelovarsko-bilogorska	Johovača	Velika Mlinska 69A, 43285, Velika Trnovitica	KOMUNALAC društvo s ograničenom odgovornošću za komunalnu djelatnost	20 03 01	9.983,94
7. Bjelovarsko-bilogorska	Johovača	Velika Mlinska 69A, 43285, Velika Trnovitica	KOMUNALAC društvo s ograničenom odgovornošću za komunalnu djelatnost	20 03 07	101,49
7. Bjelovarsko-bilogorska	Johovača	Velika Mlinska 69A, 43285, Velika Trnovitica	KOMUNALAC društvo s ograničenom odgovornošću za komunalnu djelatnost	20 03 99	6,94
7. Bjelovarsko-bilogorska	Prdavac	Ivana Nepomuka Jemeršića 37c, 43290, Grubišno Polje	Komunalac d.o.o.	10 01 03	318,94
7. Bjelovarsko-bilogorska	Prdavac	Ivana Nepomuka Jemeršića 37c, 43290, Grubišno Polje	Komunalac d.o.o.	19 12 12	75,82
7. Bjelovarsko-bilogorska	Prdavac	Ivana Nepomuka Jemeršića 37c, 43290, Grubišno Polje	Komunalac d.o.o.	20 02 02	3,78
7. Bjelovarsko-bilogorska	Prdavac	Ivana Nepomuka Jemeršića 37c, 43290, Grubišno Polje	Komunalac d.o.o.	20 02 03	5,71
7. Bjelovarsko-bilogorska	Prdavac	Ivana Nepomuka Jemeršića 37c, 43290, Grubišno Polje	Komunalac d.o.o.	20 03 01	675,83
8. Primorsko-goranska	CGO Marišćina	Pogled 2/4,Marčelji, 51216, Viškovo	Ekoplus , d.o.o.	02 03 99	673,00
8. Primorsko-goranska	CGO Marišćina	Pogled 2/4,Marčelji, 51216, Viškovo	Ekoplus , d.o.o.	02 05 01	30,32
8. Primorsko-goranska	CGO Marišćina	Pogled 2/4,Marčelji, 51216, Viškovo	Ekoplus , d.o.o.	16 11 06	49,02
8. Primorsko-goranska	CGO Marišćina	Pogled 2/4,Marčelji, 51216, Viškovo	Ekoplus , d.o.o.	17 09 04	11,94
8. Primorsko-goranska	CGO Marišćina	Pogled 2/4,Marčelji, 51216, Viškovo	Ekoplus , d.o.o.	19 05 01	39.200,19
8. Primorsko-goranska	CGO Marišćina	Pogled 2/4,Marčelji, 51216, Viškovo	Ekoplus , d.o.o.	19 12 12	12.241,09
8. Primorsko-goranska	CGO Marišćina	Pogled 2/4,Marčelji, 51216, Viškovo	Ekoplus , d.o.o.	20 03 07	3.886,42
8. Primorsko-goranska	Kalvarija	Kalvarija bb, 51550, Mali Lošinj	Komunalne usluge Cres Lošinj d. o. o.	03 01 05	1,16
8. Primorsko-goranska	Kalvarija	Kalvarija bb, 51550, Mali Lošinj	Komunalne usluge Cres Lošinj d. o. o.	12 01 17	25,12
8. Primorsko-goranska	Kalvarija	Kalvarija bb, 51550, Mali Lošinj	Komunalne usluge Cres Lošinj d. o. o.	15 01 03	27,30
8. Primorsko-goranska	Kalvarija	Kalvarija bb, 51550, Mali Lošinj	Komunalne usluge Cres Lošinj d. o. o.	17 02 01	69,64
8. Primorsko-goranska	Kalvarija	Kalvarija bb, 51550, Mali Lošinj	Komunalne usluge Cres Lošinj d. o. o.	19 08 99	190,64
8. Primorsko-goranska	Kalvarija	Kalvarija bb, 51550, Mali Lošinj	Komunalne usluge Cres Lošinj d. o. o.	20 02 01	2.057,97
8. Primorsko-goranska	Kalvarija	Kalvarija bb, 51550, Mali Lošinj	Komunalne usluge Cres Lošinj d. o. o.	20 03 01	4.058,41
8. Primorsko-goranska	Kalvarija	Kalvarija bb, 51550, Mali Lošinj	Komunalne usluge Cres Lošinj d. o. o.	20 03 07	956,16

Županija	Naziv odlagališta	Adresa odlagališta	Operater odlagališta	Ključni broj otpada	Odloženo (t)
8. Primorsko-goranska	Peterkov laz	Trg kralja Tomislava 9, 51306, Čabar	Komunalno trgovačko društvo Čabar d.o.o.	20 03 01	905,56
8. Primorsko-goranska	Peterkov laz	Trg kralja Tomislava 9, 51306, Čabar	Komunalno trgovačko društvo Čabar d.o.o.	20 03 07	138,88
8. Primorsko-goranska	Sović Laz	Supilova 173, 51300, Delnice	KOMUNALAC, d. o. o. za vodoopskrbu i druge komunalne djelatnosti	19 08 01	18,00
8. Primorsko-goranska	Sović Laz	Supilova 173, 51300, Delnice	KOMUNALAC, d. o. o. za vodoopskrbu i druge komunalne djelatnosti	19 08 05	20,00
8. Primorsko-goranska	Sović Laz	Supilova 173, 51300, Delnice	KOMUNALAC, d. o. o. za vodoopskrbu i druge komunalne djelatnosti	20 03 01	2.299,62
8. Primorsko-goranska	Sović Laz	Supilova 173, 51300, Delnice	KOMUNALAC, d. o. o. za vodoopskrbu i druge komunalne djelatnosti	20 03 07	373,00
8. Primorsko-goranska	Treskavac	Vršanska 14, 51500, Krk	Ponikve eko otok Krk d. o. o.	19 08 01	55,00
8. Primorsko-goranska	Treskavac	Vršanska 14, 51500, Krk	Ponikve eko otok Krk d. o. o.	19 08 02	15,00
8. Primorsko-goranska	Treskavac	Vršanska 14, 51500, Krk	Ponikve eko otok Krk d. o. o.	19 08 09	4,00
8. Primorsko-goranska	Treskavac	Vršanska 14, 51500, Krk	Ponikve eko otok Krk d. o. o.	20 03 01	5.597,00
8. Primorsko-goranska	Treskavac	Vršanska 14, 51500, Krk	Ponikve eko otok Krk d. o. o.	20 03 07	2.935,00
9. Ličko-senjska	Caska	Čiponjac jug 6, 53291, Novalja	Arburoža d.o.o.	19 01 12	45,53
9. Ličko-senjska	Caska	Čiponjac jug 6, 53291, Novalja	Arburoža d.o.o.	19 08 01	39,72
9. Ličko-senjska	Caska	Čiponjac jug 6, 53291, Novalja	Arburoža d.o.o.	19 08 05	38,99
9. Ličko-senjska	Caska	Čiponjac jug 6, 53291, Novalja	Arburoža d.o.o.	20 03 01	4.815,97
9. Ličko-senjska	Čojluk	Sv Lucije 9, 53234, Udbina	Komunalac Udbina d.o.o.	20 03 01	532,90
9. Ličko-senjska	Podum	Podum bb, 53220, Otočac	Gacka d.o.o.	20 03 01	18.651,85
9. Ličko-senjska	Rakitovac	Rakitovac bb, 53000, Gospić	Komunalac Gospić d.o.o.	20 03 01	5.569,96
9. Ličko-senjska	Sveti Juraj	SPLITSKA 2, 53270, Senj	Gradsko komunalno društvo Senj d.o.o.	19 02 03	377,40
9. Ličko-senjska	Sveti Juraj	SPLITSKA 2, 53270, Senj	Gradsko komunalno društvo Senj d.o.o.	20 03 01	3.410,80
10. Virovitičko-podravska	GO Virovitica	Florin put bb, 33000, Virovitica	FLORA Vtc d.o.o.	04 01 09	29,62
10. Virovitičko-podravska	GO Virovitica	Florin put bb, 33000, Virovitica	FLORA Vtc d.o.o.	04 02 09	14,06
10. Virovitičko-podravska	GO Virovitica	Florin put bb, 33000, Virovitica	FLORA Vtc d.o.o.	04 02 22	2,94
10. Virovitičko-podravska	GO Virovitica	Florin put bb, 33000, Virovitica	FLORA Vtc d.o.o.	10 01 01	7,18
10. Virovitičko-podravska	GO Virovitica	Florin put bb, 33000, Virovitica	FLORA Vtc d.o.o.	10 09 08	824,00
10. Virovitičko-podravska	GO Virovitica	Florin put bb, 33000, Virovitica	FLORA Vtc d.o.o.	19 03 05	127,66
10. Virovitičko-podravska	GO Virovitica	Florin put bb, 33000, Virovitica	FLORA Vtc d.o.o.	19 08 01	4,26
10. Virovitičko-podravska	GO Virovitica	Florin put bb, 33000, Virovitica	FLORA Vtc d.o.o.	19 08 02	3,28
10. Virovitičko-podravska	GO Virovitica	Florin put bb, 33000, Virovitica	FLORA Vtc d.o.o.	19 09 02	1,54
10. Virovitičko-podravska	GO Virovitica	Florin put bb, 33000, Virovitica	FLORA Vtc d.o.o.	19 12 04	702,94
10. Virovitičko-podravska	GO Virovitica	Florin put bb, 33000, Virovitica	FLORA Vtc d.o.o.	19 12 12	1.472,36
10. Virovitičko-podravska	GO Virovitica	Florin put bb, 33000, Virovitica	FLORA Vtc d.o.o.	20 02 03	86,60

Županija	Naziv odlagališta	Adresa odlagališta	Operater odlagališta	Ključni broj otpada	Odloženo (t)
10. Virovitičko-podravska	GO Virovitica	Florin put bb, 33000, Virovitica	FLORA Vtc d.o.o.	20 03 01	9.065,10
10. Virovitičko-podravska	GO Virovitica	Florin put bb, 33000, Virovitica	FLORA Vtc d.o.o.	20 03 02	1,92
10. Virovitičko-podravska	GO Virovitica	Florin put bb, 33000, Virovitica	FLORA Vtc d.o.o.	20 03 03	7,06
10. Virovitičko-podravska	GO Virovitica	Florin put bb, 33000, Virovitica	FLORA Vtc d.o.o.	20 03 07	81,12
10. Virovitičko-podravska	GO Virovitica	Florin put bb, 33000, Virovitica	FLORA Vtc d.o.o.	20 03 99	11,02
10. Virovitičko-podravska	Radosavci	Radosavci Batalije bb, 33520, Slatina	Slatina kom d.o.o.	20 02 03	125,00
10. Virovitičko-podravska	Radosavci	Radosavci Batalije bb, 33520, Slatina	Slatina kom d.o.o.	20 03 01	2.304,00
10. Virovitičko-podravska	Tuk	Vladimira Nazora 14, 33515, Orahovica	Papuk d.o.o Orahovica	20 03 01	1.711,62
10. Virovitičko-podravska	Tuk	Vladimira Nazora 14, 33515, Orahovica	Papuk d.o.o Orahovica	20 03 07	14,00
11. Požeško-slavonska	Krndija (Crkvište)	ULICA KRIŽNOG PUTA 18, 34550, Pakrac	KOMUNALAC, društvo s ograničenom odgovornošću za komunalne usluge	19 08 01	17,00
11. Požeško-slavonska	Krndija (Crkvište)	ULICA KRIŽNOG PUTA 18, 34550, Pakrac	KOMUNALAC, društvo s ograničenom odgovornošću za komunalne usluge	19 08 02	10,11
11. Požeško-slavonska	Krndija (Crkvište)	ULICA KRIŽNOG PUTA 18, 34550, Pakrac	KOMUNALAC, društvo s ograničenom odgovornošću za komunalne usluge	20 02 01	16,99
11. Požeško-slavonska	Krndija (Crkvište)	ULICA KRIŽNOG PUTA 18, 34550, Pakrac	KOMUNALAC, društvo s ograničenom odgovornošću za komunalne usluge	20 02 03	24,31
11. Požeško-slavonska	Krndija (Crkvište)	ULICA KRIŽNOG PUTA 18, 34550, Pakrac	KOMUNALAC, društvo s ograničenom odgovornošću za komunalne usluge	20 03 01	1.943,76
11. Požeško-slavonska	Vinogradine	Novi Mihaljevci 150 (Odlagalište Vinogradine), 34000, Požega	Komunalac Požega d.o.o.	02 03 99	15,86
11. Požeško-slavonska	Vinogradine	Novi Mihaljevci 150 (Odlagalište Vinogradine), 34000, Požega	Komunalac Požega d.o.o.	10 01 01	324,90
11. Požeško-slavonska	Vinogradine	Novi Mihaljevci 150 (Odlagalište Vinogradine), 34000, Požega	Komunalac Požega d.o.o.	10 02 02	235,26
11. Požeško-slavonska	Vinogradine	Novi Mihaljevci 150 (Odlagalište Vinogradine), 34000, Požega	Komunalac Požega d.o.o.	10 09 03	5,56
11. Požeško-slavonska	Vinogradine	Novi Mihaljevci 150 (Odlagalište Vinogradine), 34000, Požega	Komunalac Požega d.o.o.	10 09 08	747,12
11. Požeško-slavonska	Vinogradine	Novi Mihaljevci 150 (Odlagalište Vinogradine), 34000, Požega	Komunalac Požega d.o.o.	12 01 05	0,08
11. Požeško-slavonska	Vinogradine	Novi Mihaljevci 150 (Odlagalište Vinogradine), 34000, Požega	Komunalac Požega d.o.o.	16 11 04	59,84
11. Požeško-slavonska	Vinogradine	Novi Mihaljevci 150 (Odlagalište Vinogradine), 34000, Požega	Komunalac Požega d.o.o.	17 01 01	19,98

Županija	Naziv odlagališta	Adresa odlagališta	Operater odlagališta	Ključni broj otpada	Odloženo (t)
11. Požeško-slavonska	Vinogradine	Novi Mihaljevci 150 (Odlagalište Vinogradine), 34000, Požega	Komunalac Požega d.o.o.	17 01 02	19,64
11. Požeško-slavonska	Vinogradine	Novi Mihaljevci 150 (Odlagalište Vinogradine), 34000, Požega	Komunalac Požega d.o.o.	17 01 03	24,04
11. Požeško-slavonska	Vinogradine	Novi Mihaljevci 150 (Odlagalište Vinogradine), 34000, Požega	Komunalac Požega d.o.o.	17 01 07	378,93
11. Požeško-slavonska	Vinogradine	Novi Mihaljevci 150 (Odlagalište Vinogradine), 34000, Požega	Komunalac Požega d.o.o.	17 06 05*	981,31
11. Požeško-slavonska	Vinogradine	Novi Mihaljevci 150 (Odlagalište Vinogradine), 34000, Požega	Komunalac Požega d.o.o.	19 08 01	24,04
11. Požeško-slavonska	Vinogradine	Novi Mihaljevci 150 (Odlagalište Vinogradine), 34000, Požega	Komunalac Požega d.o.o.	19 08 02	14,88
11. Požeško-slavonska	Vinogradine	Novi Mihaljevci 150 (Odlagalište Vinogradine), 34000, Požega	Komunalac Požega d.o.o.	19 12 01	58,36
11. Požeško-slavonska	Vinogradine	Novi Mihaljevci 150 (Odlagalište Vinogradine), 34000, Požega	Komunalac Požega d.o.o.	19 12 04	196,90
11. Požeško-slavonska	Vinogradine	Novi Mihaljevci 150 (Odlagalište Vinogradine), 34000, Požega	Komunalac Požega d.o.o.	19 12 05	50,98
11. Požeško-slavonska	Vinogradine	Novi Mihaljevci 150 (Odlagalište Vinogradine), 34000, Požega	Komunalac Požega d.o.o.	19 12 08	25,00
11. Požeško-slavonska	Vinogradine	Novi Mihaljevci 150 (Odlagalište Vinogradine), 34000, Požega	Komunalac Požega d.o.o.	19 12 12	500,00
11. Požeško-slavonska	Vinogradine	Novi Mihaljevci 150 (Odlagalište Vinogradine), 34000, Požega	Komunalac Požega d.o.o.	20 02 01	1,48
11. Požeško-slavonska	Vinogradine	Novi Mihaljevci 150 (Odlagalište Vinogradine), 34000, Požega	Komunalac Požega d.o.o.	20 03 01	8.924,13
11. Požeško-slavonska	Vinogradine	Novi Mihaljevci 150 (Odlagalište Vinogradine), 34000, Požega	Komunalac Požega d.o.o.	20 03 02	31,16
12. Brodsko-posavska	Davor Bačanska	Ivana Gundulića 35, 35425, Davor	Komunalac Davor d.o.o.	19 12 12	11.914,02
12. Brodsko-posavska	Davor Bačanska	Ivana Gundulića 35, 35425, Davor	Komunalac Davor d.o.o.	20 01 01	18,86
12. Brodsko-posavska	Davor Bačanska	Ivana Gundulića 35, 35425, Davor	Komunalac Davor d.o.o.	20 01 39	22,67
12. Brodsko-posavska	Davor Bačanska	Ivana Gundulića 35, 35425, Davor	Komunalac Davor d.o.o.	20 03 01	5.792,19
12. Brodsko-posavska	Davor Bačanska	Ivana Gundulića 35, 35425, Davor	Komunalac Davor d.o.o.	20 03 07	32,90
12. Brodsko-posavska	Davor Bačanska	Ivana Gundulića 35, 35425, Davor	Komunalac Davor d.o.o.	20 03 99	1.320,99
12. Brodsko-posavska	Šagulje-Ivik	Gajeva 56, 35400, Nova Gradiška	Odlagalište d.o.o.	02 03 01	167,54
12. Brodsko-posavska	Šagulje-Ivik	Gajeva 56, 35400, Nova Gradiška	Odlagalište d.o.o.	02 03 04	0,02
12. Brodsko-posavska	Šagulje-Ivik	Gajeva 56, 35400, Nova Gradiška	Odlagalište d.o.o.	19 12 12	258,22
12. Brodsko-posavska	Šagulje-Ivik	Gajeva 56, 35400, Nova Gradiška	Odlagalište d.o.o.	20 02 01	472,68
12. Brodsko-posavska	Šagulje-Ivik	Gajeva 56, 35400, Nova Gradiška	Odlagalište d.o.o.	20 03 01	7.483,35

Županija	Naziv odlagališta	Adresa odlagališta	Operater odlagališta	Ključni broj otpada	Odloženo (t)
12. Brodsko-posavska	Šagulje-Ivik	Gajeva 56, 35400, Nova Gradiška	Odlagalište d.o.o.	20 03 03	0,44
12. Brodsko-posavska	Šagulje-Ivik	Gajeva 56, 35400, Nova Gradiška	Odlagalište d.o.o.	20 03 07	197,02
12. Brodsko-posavska	Šagulje-Ivik	Gajeva 56, 35400, Nova Gradiška	Odlagalište d.o.o.	20 03 99	1,82
12. Brodsko-posavska	Vijuš-jug	Stanka Vraza 37, 35000, Slavonski Brod	KOMUNALAC d.o.o.	17 06 04	15,42
12. Brodsko-posavska	Vijuš-jug	Stanka Vraza 37, 35000, Slavonski Brod	KOMUNALAC d.o.o.	19 08 01	15,00
12. Brodsko-posavska	Vijuš-jug	Stanka Vraza 37, 35000, Slavonski Brod	KOMUNALAC d.o.o.	19 09 02	106,50
12. Brodsko-posavska	Vijuš-jug	Stanka Vraza 37, 35000, Slavonski Brod	KOMUNALAC d.o.o.	20 02 01	2.062,59
12. Brodsko-posavska	Vijuš-jug	Stanka Vraza 37, 35000, Slavonski Brod	KOMUNALAC d.o.o.	20 03 01	7.955,86
12. Brodsko-posavska	Vijuš-jug	Stanka Vraza 37, 35000, Slavonski Brod	KOMUNALAC d.o.o.	20 03 03	0,66
12. Brodsko-posavska	Vijuš-jug	Stanka Vraza 37, 35000, Slavonski Brod	KOMUNALAC d.o.o.	20 03 07	860,26
13. Zadarska	Diklo	Diklo bb, 23000, Zadar	Čistoća d.o.o.	02 01 03	6,62
13. Zadarska	Diklo	Diklo bb, 23000, Zadar	Čistoća d.o.o.	02 03 04	206,36
13. Zadarska	Diklo	Diklo bb, 23000, Zadar	Čistoća d.o.o.	02 05 99	0,58
13. Zadarska	Diklo	Diklo bb, 23000, Zadar	Čistoća d.o.o.	02 06 01	59,21
13. Zadarska	Diklo	Diklo bb, 23000, Zadar	Čistoća d.o.o.	03 01 05	46,28
13. Zadarska	Diklo	Diklo bb, 23000, Zadar	Čistoća d.o.o.	04 01 99	0,06
13. Zadarska	Diklo	Diklo bb, 23000, Zadar	Čistoća d.o.o.	07 02 13	30,67
13. Zadarska	Diklo	Diklo bb, 23000, Zadar	Čistoća d.o.o.	15 01 01	8,78
13. Zadarska	Diklo	Diklo bb, 23000, Zadar	Čistoća d.o.o.	15 01 02	121,81
13. Zadarska	Diklo	Diklo bb, 23000, Zadar	Čistoća d.o.o.	15 01 03	68,56
13. Zadarska	Diklo	Diklo bb, 23000, Zadar	Čistoća d.o.o.	15 01 06	4,62
13. Zadarska	Diklo	Diklo bb, 23000, Zadar	Čistoća d.o.o.	15 01 07	32,37
13. Zadarska	Diklo	Diklo bb, 23000, Zadar	Čistoća d.o.o.	16 01 19	1,30
13. Zadarska	Diklo	Diklo bb, 23000, Zadar	Čistoća d.o.o.	16 01 20	8,56
13. Zadarska	Diklo	Diklo bb, 23000, Zadar	Čistoća d.o.o.	17 01 01	14,88
13. Zadarska	Diklo	Diklo bb, 23000, Zadar	Čistoća d.o.o.	17 01 07	18.725,88
13. Zadarska	Diklo	Diklo bb, 23000, Zadar	Čistoća d.o.o.	17 02 01	305,02
13. Zadarska	Diklo	Diklo bb, 23000, Zadar	Čistoća d.o.o.	17 02 02	136,33
13. Zadarska	Diklo	Diklo bb, 23000, Zadar	Čistoća d.o.o.	17 02 03	12,53
13. Zadarska	Diklo	Diklo bb, 23000, Zadar	Čistoća d.o.o.	17 05 04	400.975,30
13. Zadarska	Diklo	Diklo bb, 23000, Zadar	Čistoća d.o.o.	17 06 04	64,61

Županija	Naziv odlagališta	Adresa odlagališta	Operater odlagališta	Ključni broj otpada	Odloženo (t)
13. Zadarska	Diklo	Diklo bb, 23000, Zadar	Čistoća d.o.o.	17 06 05*	23,70
13. Zadarska	Diklo	Diklo bb, 23000, Zadar	Čistoća d.o.o.	17 08 02	111,99
13. Zadarska	Diklo	Diklo bb, 23000, Zadar	Čistoća d.o.o.	17 09 04	2.686,86
13. Zadarska	Diklo	Diklo bb, 23000, Zadar	Čistoća d.o.o.	19 02 03	1,32
13. Zadarska	Diklo	Diklo bb, 23000, Zadar	Čistoća d.o.o.	19 08 01	51,38
13. Zadarska	Diklo	Diklo bb, 23000, Zadar	Čistoća d.o.o.	19 08 02	60,87
13. Zadarska	Diklo	Diklo bb, 23000, Zadar	Čistoća d.o.o.	19 12 12	998,84
13. Zadarska	Diklo	Diklo bb, 23000, Zadar	Čistoća d.o.o.	20 01 01	4,51
13. Zadarska	Diklo	Diklo bb, 23000, Zadar	Čistoća d.o.o.	20 01 02	92,74
13. Zadarska	Diklo	Diklo bb, 23000, Zadar	Čistoća d.o.o.	20 01 08	8,86
13. Zadarska	Diklo	Diklo bb, 23000, Zadar	Čistoća d.o.o.	20 01 11	13,18
13. Zadarska	Diklo	Diklo bb, 23000, Zadar	Čistoća d.o.o.	20 01 38	1,62
13. Zadarska	Diklo	Diklo bb, 23000, Zadar	Čistoća d.o.o.	20 01 39	170,99
13. Zadarska	Diklo	Diklo bb, 23000, Zadar	Čistoća d.o.o.	20 01 40	1,72
13. Zadarska	Diklo	Diklo bb, 23000, Zadar	Čistoća d.o.o.	20 01 99	391,93
13. Zadarska	Diklo	Diklo bb, 23000, Zadar	Čistoća d.o.o.	20 02 01	3.451,47
13. Zadarska	Diklo	Diklo bb, 23000, Zadar	Čistoća d.o.o.	20 03 01	61.689,85
13. Zadarska	Diklo	Diklo bb, 23000, Zadar	Čistoća d.o.o.	20 03 03	773,30
13. Zadarska	Diklo	Diklo bb, 23000, Zadar	Čistoća d.o.o.	20 03 06	203,52
13. Zadarska	Diklo	Diklo bb, 23000, Zadar	Čistoća d.o.o.	20 03 07	16.506,58
13. Zadarska	Diklo	Diklo bb, 23000, Zadar	Čistoća d.o.o.	20 03 99	161,82
13. Zadarska	Jagodnja Gornja	Polača 231A, 23423, Polača	Komunalno društvo Polača	17 01 07	971,34
13. Zadarska	Jagodnja Gornja	Polača 231A, 23423, Polača	Komunalno društvo Polača	20 02 01	34,45
13. Zadarska	Jagodnja Gornja	Polača 231A, 23423, Polača	Komunalno društvo Polača	20 03 01	6.812,00
13. Zadarska	Jagodnja Gornja	Polača 231A, 23423, Polača	Komunalno društvo Polača	20 03 03	4,08
13. Zadarska	Jagodnja Gornja	Polača 231A, 23423, Polača	Komunalno društvo Polača	20 03 07	101,17
13. Zadarska	Kljakovača-Bilišane	TRG DR. FRANJE TUĐMANA, 23450, Obrovac	GRAD OBROVAC	20 03 01	4.637,00
13. Zadarska	Kljakovača-Bilišane	TRG DR. FRANJE TUĐMANA, 23450, Obrovac	GRAD OBROVAC	20 03 07	141,00
13. Zadarska	Sveti Kuzam	Ulica braće Fabijanić 1, 23250, Pag	ČISTOĆA PAG d.o.o.	15 01 01	50,00
13. Zadarska	Sveti Kuzam	Ulica braće Fabijanić 1, 23250, Pag	ČISTOĆA PAG d.o.o.	15 01 02	50,00
13. Zadarska	Sveti Kuzam	Ulica braće Fabijanić 1, 23250, Pag	ČISTOĆA PAG d.o.o.	15 01 07	50,00
13. Zadarska	Sveti Kuzam	Ulica braće Fabijanić 1, 23250, Pag	ČISTOĆA PAG d.o.o.	20 01 01	44,75

Županija	Naziv odlagališta	Adresa odlagališta	Operater odlagališta	Ključni broj otpada	Odloženo (t)
13. Zadarska	Sveti Kuzam	Ulica braće Fabijanić 1, 23250, Pag	ČISTOĆA PAG d.o.o.	20 01 39	8,14
13. Zadarska	Sveti Kuzam	Ulica braće Fabijanić 1, 23250, Pag	ČISTOĆA PAG d.o.o.	20 02 01	10,00
13. Zadarska	Sveti Kuzam	Ulica braće Fabijanić 1, 23250, Pag	ČISTOĆA PAG d.o.o.	20 02 02	40,00
13. Zadarska	Sveti Kuzam	Ulica braće Fabijanić 1, 23250, Pag	ČISTOĆA PAG d.o.o.	20 03 01	2.053,27
13. Zadarska	Sveti Kuzam	Ulica braće Fabijanić 1, 23250, Pag	ČISTOĆA PAG d.o.o.	20 03 07	30,00
14. Osječko-baranjska	Ada Koritna	Kolodvorska 2, 31402, Semeljci	Junakovci d.o.o.	20 03 01	271,93
14. Osječko-baranjska	Beli Manastir	Ulica Republike 11, 31300, Beli Manastir	Baranjska čistoća d.o.o.	17 01 01	98,89
14. Osječko-baranjska	Beli Manastir	Ulica Republike 11, 31300, Beli Manastir	Baranjska čistoća d.o.o.	17 01 02	7,65
14. Osječko-baranjska	Beli Manastir	Ulica Republike 11, 31300, Beli Manastir	Baranjska čistoća d.o.o.	17 01 03	82,20
14. Osječko-baranjska	Beli Manastir	Ulica Republike 11, 31300, Beli Manastir	Baranjska čistoća d.o.o.	17 08 02	5,59
14. Osječko-baranjska	Beli Manastir	Ulica Republike 11, 31300, Beli Manastir	Baranjska čistoća d.o.o.	19 08 01	6,14
14. Osječko-baranjska	Beli Manastir	Ulica Republike 11, 31300, Beli Manastir	Baranjska čistoća d.o.o.	19 08 02	40,48
14. Osječko-baranjska	Beli Manastir	Ulica Republike 11, 31300, Beli Manastir	Baranjska čistoća d.o.o.	19 08 05	269,50
14. Osječko-baranjska	Beli Manastir	Ulica Republike 11, 31300, Beli Manastir	Baranjska čistoća d.o.o.	19 12 02	1,18
14. Osječko-baranjska	Beli Manastir	Ulica Republike 11, 31300, Beli Manastir	Baranjska čistoća d.o.o.	20 03 01	6.599,15
14. Osječko-baranjska	Belišće (Staro Valpovo)	Radnička 1 B, 31551, Belišće	Kombel d.o.o.	03 03 07	21.420,32
14. Osječko-baranjska	Belišće (Staro Valpovo)	Radnička 1 B, 31551, Belišće	Kombel d.o.o.	10 01 01	357,96
14. Osječko-baranjska	Belišće (Staro Valpovo)	Radnička 1 B, 31551, Belišće	Kombel d.o.o.	12 01 15	3,30
14. Osječko-baranjska	Belišće (Staro Valpovo)	Radnička 1 B, 31551, Belišće	Kombel d.o.o.	17 05 04	10,15
14. Osječko-baranjska	Belišće (Staro Valpovo)	Radnička 1 B, 31551, Belišće	Kombel d.o.o.	19 08 01	335,52
14. Osječko-baranjska	Belišće (Staro Valpovo)	Radnička 1 B, 31551, Belišće	Kombel d.o.o.	19 08 02	77,50
14. Osječko-baranjska	Belišće (Staro Valpovo)	Radnička 1 B, 31551, Belišće	Kombel d.o.o.	19 08 12	10.455,23
14. Osječko-baranjska	Belišće (Staro Valpovo)	Radnička 1 B, 31551, Belišće	Kombel d.o.o.	19 12 12	13.007,87
14. Osječko-baranjska	Belišće (Staro Valpovo)	Radnička 1 B, 31551, Belišće	Kombel d.o.o.	20 02 01	306,51
14. Osječko-baranjska	Belišće (Staro Valpovo)	Radnička 1 B, 31551, Belišće	Kombel d.o.o.	20 03 01	4.712,47

Županija	Naziv odlagališta	Adresa odlagališta	Operater odlagališta	Ključni broj otpada	Odloženo (t)
14. Osječko-baranjska	Doroslov	Odlagalište otpada Doroslov bb, nalazi se na 2 km Ž4032, 31540, Donji Miholjac	Doroslov d.o.o.	20 03 01	1.770,24
14. Osječko-baranjska	Doroslov	Odlagalište otpada Doroslov bb, nalazi se na 2 km Ž4032, 31540, Donji Miholjac	Doroslov d.o.o.	20 03 07	50,38
14. Osječko-baranjska	Lončarica Velika	Ružina 11 a, 31000, Osijek	Unikom d.o.o.	10 01 03	1.060,00
14. Osječko-baranjska	Lončarica Velika	Ružina 11 a, 31000, Osijek	Unikom d.o.o.	19 03 05	264,52
14. Osječko-baranjska	Lončarica Velika	Ružina 11 a, 31000, Osijek	Unikom d.o.o.	19 08 02	504,60
14. Osječko-baranjska	Lončarica Velika	Ružina 11 a, 31000, Osijek	Unikom d.o.o.	19 09 03	76,72
14. Osječko-baranjska	Lončarica Velika	Ružina 11 a, 31000, Osijek	Unikom d.o.o.	20 03 01	16.315,73
14. Osječko-baranjska	Lončarica Velika	Ružina 11 a, 31000, Osijek	Unikom d.o.o.	20 03 07	2.499,00
14. Osječko-baranjska	Pepelane	Makloševac bb, 31500, Našice	Našički park d.o.o.	19 08 01	25,75
14. Osječko-baranjska	Pepelane	Makloševac bb, 31500, Našice	Našički park d.o.o.	19 08 02	12,17
14. Osječko-baranjska	Pepelane	Makloševac bb, 31500, Našice	Našički park d.o.o.	19 09 02	1,44
14. Osječko-baranjska	Pepelane	Makloševac bb, 31500, Našice	Našički park d.o.o.	20 03 01	3.237,26
14. Osječko-baranjska	Pepelane	Makloševac bb, 31500, Našice	Našički park d.o.o.	20 03 07	92,81
14. Osječko-baranjska	Vitika	V. Nazora 68, 31400, Đakovo	Univerzal d.o.o.	04 02 22	20,98
14. Osječko-baranjska	Vitika	V. Nazora 68, 31400, Đakovo	Univerzal d.o.o.	20 02 02	50,78
14. Osječko-baranjska	Vitika	V. Nazora 68, 31400, Đakovo	Univerzal d.o.o.	20 03 01	11.111,95
14. Osječko-baranjska	Vitika	V. Nazora 68, 31400, Đakovo	Univerzal d.o.o.	20 03 02	20,18
15. Šibensko-kninska	Bikarac	Donje polje bb, 22000, Šibenik	BIKARAC d.o.o.	02 01 07	10,88
15. Šibensko-kninska	Bikarac	Donje polje bb, 22000, Šibenik	BIKARAC d.o.o.	03 01 05	4,18
15. Šibensko-kninska	Bikarac	Donje polje bb, 22000, Šibenik	BIKARAC d.o.o.	15 01 02	11,96
15. Šibensko-kninska	Bikarac	Donje polje bb, 22000, Šibenik	BIKARAC d.o.o.	15 01 03	14,96
15. Šibensko-kninska	Bikarac	Donje polje bb, 22000, Šibenik	BIKARAC d.o.o.	15 01 06	40,46
15. Šibensko-kninska	Bikarac	Donje polje bb, 22000, Šibenik	BIKARAC d.o.o.	15 02 03	107,24
15. Šibensko-kninska	Bikarac	Donje polje bb, 22000, Šibenik	BIKARAC d.o.o.	17 02 01	99,38
15. Šibensko-kninska	Bikarac	Donje polje bb, 22000, Šibenik	BIKARAC d.o.o.	17 03 02	72,44
15. Šibensko-kninska	Bikarac	Donje polje bb, 22000, Šibenik	BIKARAC d.o.o.	19 02 03	8,02
15. Šibensko-kninska	Bikarac	Donje polje bb, 22000, Šibenik	BIKARAC d.o.o.	19 08 01	34,96
15. Šibensko-kninska	Bikarac	Donje polje bb, 22000, Šibenik	BIKARAC d.o.o.	19 08 02	26,58
15. Šibensko-kninska	Bikarac	Donje polje bb, 22000, Šibenik	BIKARAC d.o.o.	19 08 05	104,96
15. Šibensko-kninska	Bikarac	Donje polje bb, 22000, Šibenik	BIKARAC d.o.o.	19 09 99	319,14
15. Šibensko-kninska	Bikarac	Donje polje bb, 22000, Šibenik	BIKARAC d.o.o.	19 12 12	468,20
15. Šibensko-kninska	Bikarac	Donje polje bb, 22000, Šibenik	BIKARAC d.o.o.	20 01 99	251,76
15. Šibensko-kninska	Bikarac	Donje polje bb, 22000, Šibenik	BIKARAC d.o.o.	20 02 01	466,32
15. Šibensko-kninska	Bikarac	Donje polje bb, 22000, Šibenik	BIKARAC d.o.o.	20 02 03	165,50

Županija	Naziv odlagališta	Adresa odlagališta	Operater odlagališta	Ključni broj otpada	Odloženo (t)
15. Šibensko-kninska	Bikarac	Donje polje bb, 22000, Šibenik	BIKARAC d.o.o.	20 03 01	32.009,24
15. Šibensko-kninska	Bikarac	Donje polje bb, 22000, Šibenik	BIKARAC d.o.o.	20 03 02	305,65
15. Šibensko-kninska	Bikarac	Donje polje bb, 22000, Šibenik	BIKARAC d.o.o.	20 03 03	488,00
15. Šibensko-kninska	Bikarac	Donje polje bb, 22000, Šibenik	BIKARAC d.o.o.	20 03 07	6.916,66
15. Šibensko-kninska	Bikarac	Donje polje bb, 22000, Šibenik	BIKARAC d.o.o.	20 03 99	146,66
15. Šibensko-kninska	Mala Promina	Biskupija bb, 22300, Knin	Čistoća i zelenilo d.o.o.	20 03 01	5.355,47
15. Šibensko-kninska	Mala Promina	Biskupija bb, 22300, Knin	Čistoća i zelenilo d.o.o.	20 03 07	31,20
16. Vukovarsko-srijemska	Kraplja	VLADIMIRA NAZORA 97, 32260, Gunja	GUNJANSKA ČISTOĆA D.O.O.	20 03 01	1.301,90
16. Vukovarsko-srijemska	Petrovačka dola	Vijeća Europe 269, 32000, Vukovar	KOMUNALAC d.o.o.	02 01 04	91,16
16. Vukovarsko-srijemska	Petrovačka dola	Vijeća Europe 269, 32000, Vukovar	KOMUNALAC d.o.o.	04 01 09	45,29
16. Vukovarsko-srijemska	Petrovačka dola	Vijeća Europe 269, 32000, Vukovar	KOMUNALAC d.o.o.	04 02 09	84,18
16. Vukovarsko-srijemska	Petrovačka dola	Vijeća Europe 269, 32000, Vukovar	KOMUNALAC d.o.o.	10 01 01	9,52
16. Vukovarsko-srijemska	Petrovačka dola	Vijeća Europe 269, 32000, Vukovar	KOMUNALAC d.o.o.	10 01 03	17,54
16. Vukovarsko-srijemska	Petrovačka dola	Vijeća Europe 269, 32000, Vukovar	KOMUNALAC d.o.o.	17 06 04	74,14
16. Vukovarsko-srijemska	Petrovačka dola	Vijeća Europe 269, 32000, Vukovar	KOMUNALAC d.o.o.	17 09 04	1.827,01
16. Vukovarsko-srijemska	Petrovačka dola	Vijeća Europe 269, 32000, Vukovar	KOMUNALAC d.o.o.	19 12 12	2.036,94
16. Vukovarsko-srijemska	Petrovačka dola	Vijeća Europe 269, 32000, Vukovar	KOMUNALAC d.o.o.	20 02 01	429,53
16. Vukovarsko-srijemska	Petrovačka dola	Vijeća Europe 269, 32000, Vukovar	KOMUNALAC d.o.o.	20 02 03	117,54
16. Vukovarsko-srijemska	Petrovačka dola	Vijeća Europe 269, 32000, Vukovar	KOMUNALAC d.o.o.	20 03 01	40.278,37
16. Vukovarsko-srijemska	Petrovačka dola	Vijeća Europe 269, 32000, Vukovar	KOMUNALAC d.o.o.	20 03 03	219,07
16. Vukovarsko-srijemska	Petrovačka dola	Vijeća Europe 269, 32000, Vukovar	KOMUNALAC d.o.o.	20 03 07	593,43
16. Vukovarsko-srijemska	Stara ciglana - Županja	VELIKI KRAJ 132, 32270, Županja	Čistoća Županja d.o.o.	17 09 04	469,26
16. Vukovarsko-srijemska	Stara ciglana - Županja	VELIKI KRAJ 132, 32270, Županja	Čistoća Županja d.o.o.	19 12 12	2.610,41

Županija	Naziv odlagališta	Adresa odlagališta	Operater odlagališta	Ključni broj otpada	Odloženo (t)
16. Vukovarsko-srijemska	Stara ciglana - Županja	VELIKI KRAJ 132, 32270, Županja	Čistoća Županja d.o.o.	20 02 03	71,28
16. Vukovarsko-srijemska	Stara ciglana - Županja	VELIKI KRAJ 132, 32270, Županja	Čistoća Županja d.o.o.	20 03 01	7.024,96
17. Splitsko-dalmatinska	Ajdanovac	Ajdanovac bb, 21276, Vrgorac	Gradska čistoća i usluge d.o.o.	20 03 01	2.206,00
17. Splitsko-dalmatinska	Borovik	PODKUĆA 8, 21430, Grohote	KOMUNALNO BASILIJA d.o.o.	20 01 01	22,59
17. Splitsko-dalmatinska	Borovik	PODKUĆA 8, 21430, Grohote	KOMUNALNO BASILIJA d.o.o.	20 03 01	545,66
17. Splitsko-dalmatinska	Borovik	PODKUĆA 8, 21430, Grohote	KOMUNALNO BASILIJA d.o.o.	20 03 07	235,85
17. Splitsko-dalmatinska	Karepovac	Dračevac 122, 21000, Split	Čistoća d.o.o. Split	07 02 13	77,91
17. Splitsko-dalmatinska	Karepovac	Dračevac 122, 21000, Split	Čistoća d.o.o. Split	12 01 05	19,75
17. Splitsko-dalmatinska	Karepovac	Dračevac 122, 21000, Split	Čistoća d.o.o. Split	12 01 17	6,00
17. Splitsko-dalmatinska	Karepovac	Dračevac 122, 21000, Split	Čistoća d.o.o. Split	17 06 04	64,88
17. Splitsko-dalmatinska	Karepovac	Dračevac 122, 21000, Split	Čistoća d.o.o. Split	19 08 01	1.233,72
17. Splitsko-dalmatinska	Karepovac	Dračevac 122, 21000, Split	Čistoća d.o.o. Split	19 08 02	36,89
17. Splitsko-dalmatinska	Karepovac	Dračevac 122, 21000, Split	Čistoća d.o.o. Split	20 01 08	1.100,26
17. Splitsko-dalmatinska	Karepovac	Dračevac 122, 21000, Split	Čistoća d.o.o. Split	20 02 01	1.659,81
17. Splitsko-dalmatinska	Karepovac	Dračevac 122, 21000, Split	Čistoća d.o.o. Split	20 03 01	104.023,37
17. Splitsko-dalmatinska	Karepovac	Dračevac 122, 21000, Split	Čistoća d.o.o. Split	20 03 02	657,44
17. Splitsko-dalmatinska	Karepovac	Dračevac 122, 21000, Split	Čistoća d.o.o. Split	20 03 03	1.799,17
17. Splitsko-dalmatinska	Karepovac	Dračevac 122, 21000, Split	Čistoća d.o.o. Split	20 03 07	8.328,66
17. Splitsko-dalmatinska	Kozjačić	Glavina Donja 493/A, 21260, Imotski	KOMUNALNO DRUŠTVO GRADA IMOTSKOG, d.o.o.	19 08 01	3,00
17. Splitsko-dalmatinska	Kozjačić	Glavina Donja 493/A, 21260, Imotski	KOMUNALNO DRUŠTVO GRADA IMOTSKOG, d.o.o.	19 08 02	14,00
17. Splitsko-dalmatinska	Kozjačić	Glavina Donja 493/A, 21260, Imotski	KOMUNALNO DRUŠTVO GRADA IMOTSKOG, d.o.o.	19 08 05	3,00
17. Splitsko-dalmatinska	Kozjačić	Glavina Donja 493/A, 21260, Imotski	KOMUNALNO DRUŠTVO GRADA IMOTSKOG, d.o.o.	19 12 12	219,81
17. Splitsko-dalmatinska	Kozjačić	Glavina Donja 493/A, 21260, Imotski	KOMUNALNO DRUŠTVO GRADA IMOTSKOG, d.o.o.	20 03 01	4.860,46
17. Splitsko-dalmatinska	Kupinovica	SUPETER BB, 21400, Supetar	Komunalno društvo GRAD d.o.o.	20 03 01	6.114,55
17. Splitsko-dalmatinska	Kupinovica	SUPETER BB, 21400, Supetar	Komunalno društvo GRAD d.o.o.	20 03 07	2.757,90
17. Splitsko-dalmatinska	Mala Prapatna (Prapatno)	Vrboska 404, 21463, Vrboska	JELKOM d.o.o.	20 03 01	2.826,80
17. Splitsko-dalmatinska	Mala Prapatna (Prapatno)	Vrboska 404, 21463, Vrboska	JELKOM d.o.o.	20 03 07	219,50
17. Splitsko-dalmatinska	Mojanka (Kukuzovac)	126. brigade hv-a 13, 21230, Sinj	ČISTOĆA CETINSKE KRAJINE d.o.o.	19 08 01	38,10
17. Splitsko-dalmatinska	Mojanka (Kukuzovac)	126. brigade hv-a 13, 21230, Sinj	ČISTOĆA CETINSKE KRAJINE d.o.o.	19 08 02	77,40
17. Splitsko-dalmatinska	Mojanka (Kukuzovac)	126. brigade hv-a 13, 21230, Sinj	ČISTOĆA CETINSKE KRAJINE d.o.o.	19 08 05	300,00
17. Splitsko-dalmatinska	Mojanka (Kukuzovac)	126. brigade hv-a 13, 21230, Sinj	ČISTOĆA CETINSKE KRAJINE d.o.o.	20 03 01	25.033,00

Županija	Naziv odlagališta	Adresa odlagališta	Operater odlagališta	Ključni broj otpada	Odloženo (t)
17. Splitsko-dalmatinska	Mojanka (Kukuzovac)	126. brigade hv-a 13, 21230, Sinj	ČISTOĆA CETINSKE KRAJINE d.o.o.	20 03 07	1.039,00
17. Splitsko-dalmatinska	Poljanak	Otišić bb, 21236, Vrljika	EKO VRLJIK d.o.o.	20 03 01	271,43
17. Splitsko-dalmatinska	Poljanak	Otišić bb, 21236, Vrljika	EKO VRLJIK d.o.o.	20 03 07	0,50
17. Splitsko-dalmatinska	Stanišće	Jerka Mišetića, 21450, Hvar	Komunalno Hvar d.o.o.	19 08 01	8,00
17. Splitsko-dalmatinska	Stanišće	Jerka Mišetića, 21450, Hvar	Komunalno Hvar d.o.o.	19 08 02	14,90
17. Splitsko-dalmatinska	Stanišće	Jerka Mišetića, 21450, Hvar	Komunalno Hvar d.o.o.	20 03 01	4.982,30
17. Splitsko-dalmatinska	Vučje Brdo (Plano)	Plano bb, 21220, Trogir	TROGIR HOLDING d.o.o.	20 03 01	11.636,52
17. Splitsko-dalmatinska	Vučje Brdo (Plano)	Plano bb, 21220, Trogir	TROGIR HOLDING d.o.o.	20 03 03	69,78
17. Splitsko-dalmatinska	Vučje Brdo (Plano)	Plano bb, 21220, Trogir	TROGIR HOLDING d.o.o.	20 03 07	134,94
17. Splitsko-dalmatinska	Wellington	STENJALO BB, 21480, Vis	GRADINA VIS d.o.o.	20 03 01	1.201,06
17. Splitsko-dalmatinska	Wellington	STENJALO BB, 21480, Vis	GRADINA VIS d.o.o.	20 03 07	40,30
18. Istarska	Cere	Vinež 81, 52220, Labin	1. MAJ d. o. o.	10 12 08	9,70
18. Istarska	Cere	Vinež 81, 52220, Labin	1. MAJ d. o. o.	19 02 03	19,92
18. Istarska	Cere	Vinež 81, 52220, Labin	1. MAJ d. o. o.	19 08 01	27,62
18. Istarska	Cere	Vinež 81, 52220, Labin	1. MAJ d. o. o.	19 08 02	41,36
18. Istarska	Cere	Vinež 81, 52220, Labin	1. MAJ d. o. o.	19 08 05	366,26
18. Istarska	Cere	Vinež 81, 52220, Labin	1. MAJ d. o. o.	19 08 99	326,74
18. Istarska	Cere	Vinež 81, 52220, Labin	1. MAJ d. o. o.	19 12 04	23,22
18. Istarska	Cere	Vinež 81, 52220, Labin	1. MAJ d. o. o.	19 12 12	798,32
18. Istarska	Cere	Vinež 81, 52220, Labin	1. MAJ d. o. o.	20 03 03	145,48
18. Istarska	Cere	Vinež 81, 52220, Labin	1. MAJ d. o. o.	20 03 06	22,06
18. Istarska	Cere	Vinež 81, 52220, Labin	1. MAJ d. o. o.	20 03 07	1.157,51
18. Istarska	Griža	Franečići 141, 52420, Buzet	Park d.o.o.	10 10 08	1.777,70
18. Istarska	Griža	Franečići 141, 52420, Buzet	Park d.o.o.	19 08 01	88,30
18. Istarska	Griža	Franečići 141, 52420, Buzet	Park d.o.o.	19 08 02	24,66
18. Istarska	Griža	Franečići 141, 52420, Buzet	Park d.o.o.	19 08 05	230,90
18. Istarska	Griža	Franečići 141, 52420, Buzet	Park d.o.o.	19 09 02	119,76
18. Istarska	Griža	Franečići 141, 52420, Buzet	Park d.o.o.	19 12 12	460,96
18. Istarska	Griža	Franečići 141, 52420, Buzet	Park d.o.o.	20 03 03	2,82
18. Istarska	Griža	Franečići 141, 52420, Buzet	Park d.o.o.	20 03 07	126,08
19. Dubrovačko-neretvanska	Dubravica	DUBRAVICA BB, 20350, Metković	Čistoća Metković d.o.o.	17 06 05*	45,26
19. Dubrovačko-neretvanska	Dubravica	DUBRAVICA BB, 20350, Metković	Čistoća Metković d.o.o.	20 03 01	6.883,13
19. Dubrovačko-neretvanska	Grabovica	Osojnik bb, 20236, Mokošica	ČISTOĆA D.O.O. DUBROVNIK	17 01 01	21,81
19. Dubrovačko-neretvanska	Grabovica	Osojnik bb, 20236, Mokošica	ČISTOĆA D.O.O. DUBROVNIK	17 01 03	12,82
19. Dubrovačko-neretvanska	Grabovica	Osojnik bb, 20236, Mokošica	ČISTOĆA D.O.O. DUBROVNIK	20 02 01	2,00
19. Dubrovačko-neretvanska	Grabovica	Osojnik bb, 20236, Mokošica	ČISTOĆA D.O.O. DUBROVNIK	20 03 01	24.689,84

Županija	Naziv odlagališta	Adresa odlagališta	Operater odlagališta	Ključni broj otpada	Odloženo (t)
19. Dubrovačko-neretvanska	Grabovica	Osojnik bb, 20236, Mokošica	ČISTOĆA D.O.O. DUBROVNIK	20 03 07	966,12
19. Dubrovačko-neretvanska	Kokojevica	Prvi žal bb, 20263, Lumbarda	KTD MINDEL d.o.o.	20 03 01	4.091,37
19. Dubrovačko-neretvanska	Lovornik	Baćina bb, 20340, Ploče	Komunalno održavanje d.o.o.	17 01 07	27,00
19. Dubrovačko-neretvanska	Lovornik	Baćina bb, 20340, Ploče	Komunalno održavanje d.o.o.	17 06 05*	115,88
19. Dubrovačko-neretvanska	Lovornik	Baćina bb, 20340, Ploče	Komunalno održavanje d.o.o.	19 12 04	58,06
19. Dubrovačko-neretvanska	Lovornik	Baćina bb, 20340, Ploče	Komunalno održavanje d.o.o.	19 12 05	15,64
19. Dubrovačko-neretvanska	Lovornik	Baćina bb, 20340, Ploče	Komunalno održavanje d.o.o.	19 12 07	25,40
19. Dubrovačko-neretvanska	Lovornik	Baćina bb, 20340, Ploče	Komunalno održavanje d.o.o.	19 12 08	26,64
19. Dubrovačko-neretvanska	Lovornik	Baćina bb, 20340, Ploče	Komunalno održavanje d.o.o.	19 12 12	51,92
19. Dubrovačko-neretvanska	Lovornik	Baćina bb, 20340, Ploče	Komunalno održavanje d.o.o.	20 01 39	9,51
19. Dubrovačko-neretvanska	Lovornik	Baćina bb, 20340, Ploče	Komunalno održavanje d.o.o.	20 03 01	5.616,17
19. Dubrovačko-neretvanska	Lovornik	Baćina bb, 20340, Ploče	Komunalno održavanje d.o.o.	20 03 07	408,69
19. Dubrovačko-neretvanska	Lovornik	Baćina bb, 20340, Ploče	Komunalno održavanje d.o.o.	20 03 99	0,94
19. Dubrovačko-neretvanska	Sitnica	Obala 2 br 1, 20270, Vela Luka	Komunalne djelatnosti d.o.o. Vela Luka	20 03 01	2.642,00
19. Dubrovačko-neretvanska	Sozanj	Sv. Martin bb, 20290, Lastovo	KOMUNALAC D.O.O.	20 02 01	118,00
19. Dubrovačko-neretvanska	Sozanj	Sv. Martin bb, 20290, Lastovo	KOMUNALAC D.O.O.	20 03 01	212,78
20. Međimurska	Totovec	Gospodarska 2 TOTOVEC, 40000, Čakovec	GKP ČAKOM d.o.o.	04 01 99	518,45
20. Međimurska	Totovec	Gospodarska 2 TOTOVEC, 40000, Čakovec	GKP ČAKOM d.o.o.	04 02 09	45,60
20. Međimurska	Totovec	Gospodarska 2 TOTOVEC, 40000, Čakovec	GKP ČAKOM d.o.o.	04 02 22	48,58
20. Međimurska	Totovec	Gospodarska 2 TOTOVEC, 40000, Čakovec	GKP ČAKOM d.o.o.	06 03 14	3,06
20. Međimurska	Totovec	Gospodarska 2 TOTOVEC, 40000, Čakovec	GKP ČAKOM d.o.o.	08 02 01	1,98
20. Međimurska	Totovec	Gospodarska 2 TOTOVEC, 40000, Čakovec	GKP ČAKOM d.o.o.	08 03 18	1,41
20. Međimurska	Totovec	Gospodarska 2 TOTOVEC, 40000, Čakovec	GKP ČAKOM d.o.o.	08 04 10	3,77
20. Međimurska	Totovec	Gospodarska 2 TOTOVEC, 40000, Čakovec	GKP ČAKOM d.o.o.	10 01 15	6,80
20. Međimurska	Totovec	Gospodarska 2 TOTOVEC, 40000, Čakovec	GKP ČAKOM d.o.o.	10 09 03	6,64
20. Međimurska	Totovec	Gospodarska 2 TOTOVEC, 40000, Čakovec	GKP ČAKOM d.o.o.	10 09 99	744,86
20. Međimurska	Totovec	Gospodarska 2 TOTOVEC, 40000, Čakovec	GKP ČAKOM d.o.o.	10 11 05	0,80

Županija	Naziv odlagališta	Adresa odlagališta	Operater odlagališta	Ključni broj otpada	Odloženo (t)
20. Međimurska	Totovec	Gospodarska 2 TOTOVEC, 40000, Čakovec	GKP ČAKOM d.o.o.	10 11 14	12,64
20. Međimurska	Totovec	Gospodarska 2 TOTOVEC, 40000, Čakovec	GKP ČAKOM d.o.o.	11 01 10	4,92
20. Međimurska	Totovec	Gospodarska 2 TOTOVEC, 40000, Čakovec	GKP ČAKOM d.o.o.	12 01 05	2,06
20. Međimurska	Totovec	Gospodarska 2 TOTOVEC, 40000, Čakovec	GKP ČAKOM d.o.o.	12 01 21	1,69
20. Međimurska	Totovec	Gospodarska 2 TOTOVEC, 40000, Čakovec	GKP ČAKOM d.o.o.	15 01 06	2,82
20. Međimurska	Totovec	Gospodarska 2 TOTOVEC, 40000, Čakovec	GKP ČAKOM d.o.o.	16 01 19	36,47
20. Međimurska	Totovec	Gospodarska 2 TOTOVEC, 40000, Čakovec	GKP ČAKOM d.o.o.	16 01 20	12,95
20. Međimurska	Totovec	Gospodarska 2 TOTOVEC, 40000, Čakovec	GKP ČAKOM d.o.o.	17 01 01	6,78
20. Međimurska	Totovec	Gospodarska 2 TOTOVEC, 40000, Čakovec	GKP ČAKOM d.o.o.	17 01 03	0,92
20. Međimurska	Totovec	Gospodarska 2 TOTOVEC, 40000, Čakovec	GKP ČAKOM d.o.o.	17 01 07	2.998,03
20. Međimurska	Totovec	Gospodarska 2 TOTOVEC, 40000, Čakovec	GKP ČAKOM d.o.o.	17 02 02	12,12
20. Međimurska	Totovec	Gospodarska 2 TOTOVEC, 40000, Čakovec	GKP ČAKOM d.o.o.	17 05 04	277,42
20. Međimurska	Totovec	Gospodarska 2 TOTOVEC, 40000, Čakovec	GKP ČAKOM d.o.o.	17 06 04	53,71
20. Međimurska	Totovec	Gospodarska 2 TOTOVEC, 40000, Čakovec	GKP ČAKOM d.o.o.	17 08 02	437,20
20. Međimurska	Totovec	Gospodarska 2 TOTOVEC, 40000, Čakovec	GKP ČAKOM d.o.o.	17 09 04	185,17
20. Međimurska	Totovec	Gospodarska 2 TOTOVEC, 40000, Čakovec	GKP ČAKOM d.o.o.	19 08 01	310,88
20. Međimurska	Totovec	Gospodarska 2 TOTOVEC, 40000, Čakovec	GKP ČAKOM d.o.o.	19 08 02	70,79
20. Međimurska	Totovec	Gospodarska 2 TOTOVEC, 40000, Čakovec	GKP ČAKOM d.o.o.	19 08 14	3,16
20. Međimurska	Totovec	Gospodarska 2 TOTOVEC, 40000, Čakovec	GKP ČAKOM d.o.o.	19 12 04	839,00

Županija	Naziv odlagališta	Adresa odlagališta	Operater odlagališta	Ključni broj otpada	Odloženo (t)
20. Međimurska	Totovec	Gospodarska 2 TOTOVEC, 40000, Čakovec	GKP ČAKOM d.o.o.	19 12 08	0,69
20. Međimurska	Totovec	Gospodarska 2 TOTOVEC, 40000, Čakovec	GKP ČAKOM d.o.o.	19 12 12	692,67
20. Međimurska	Totovec	Gospodarska 2 TOTOVEC, 40000, Čakovec	GKP ČAKOM d.o.o.	20 01 02	1,70
20. Međimurska	Totovec	Gospodarska 2 TOTOVEC, 40000, Čakovec	GKP ČAKOM d.o.o.	20 01 11	169,76
20. Međimurska	Totovec	Gospodarska 2 TOTOVEC, 40000, Čakovec	GKP ČAKOM d.o.o.	20 01 39	18,51
20. Međimurska	Totovec	Gospodarska 2 TOTOVEC, 40000, Čakovec	GKP ČAKOM d.o.o.	20 01 40	0,13
20. Međimurska	Totovec	Gospodarska 2 TOTOVEC, 40000, Čakovec	GKP ČAKOM d.o.o.	20 01 99	68,33
20. Međimurska	Totovec	Gospodarska 2 TOTOVEC, 40000, Čakovec	GKP ČAKOM d.o.o.	20 03 01	12.727,87
20. Međimurska	Totovec	Gospodarska 2 TOTOVEC, 40000, Čakovec	GKP ČAKOM d.o.o.	20 03 03	14,00
20. Međimurska	Totovec	Gospodarska 2 TOTOVEC, 40000, Čakovec	GKP ČAKOM d.o.o.	20 03 07	2.350,12
21. Grad Zagreb	Prudinec-Jakuševac	Sajmišna cesta 12, 10000, Zagreb	Zagrebački holding, d.o.o.	19 05 99	258,68
21. Grad Zagreb	Prudinec-Jakuševac	Sajmišna cesta 12, 10000, Zagreb	Zagrebački holding, d.o.o.	19 10 06	439,82
21. Grad Zagreb	Prudinec-Jakuševac	Sajmišna cesta 12, 10000, Zagreb	Zagrebački holding, d.o.o.	19 12 09	95,65
21. Grad Zagreb	Prudinec-Jakuševac	Sajmišna cesta 12, 10000, Zagreb	Zagrebački holding, d.o.o.	19 12 12	15.622,43
21. Grad Zagreb	Prudinec-Jakuševac	Sajmišna cesta 12, 10000, Zagreb	Zagrebački holding, d.o.o.	20 03 01	175.288,93

Prilog 5. Popis službenih odlagališta otpada, status operativnosti i sanacije, stanje s krajem 2021. godine

Popis saktivnih odlagališta otpada u 2021. godini kao i status operativnosti i sanacije temelji se na podacima iz Obrasca 000. Podaci iz navedenog obrasca preuzeti su 11.7.2022.

Tablica 53. Popis aktivnih odlagališta u 2020 s oznakama odlagališta koja su zatvorena u 2021. godini

Redni broj	Županija	Naziv odlagališta	Status operativnosti	Datum zatvaranja
1	Zagrebacka županija	Andrilovec	aktivno	
2		Beljavine	aktivno	
3		Mraclinska Dubrava	aktivno	
4		Novi dvori	aktivno	
5		Tarno	aktivno	
6	Krapinsko-zagorska županija	Gorjak	aktivno	
7		Medvedov jarek	aktivno	
8		Straža (Hum na Sutli)	aktivno	
9		Tugonica	aktivno	
10	Sisacko-moslavacka županija	Gmajna	aktivno	
11		GO Kutina	aktivno	
12		Goričica	aktivno	
13		Kurjakana	aktivno	
14		Taborište	aktivno	
15	Karlovačka županija	Čuić Brdo	aktivno	
16		Ilovac	aktivno	
17		Sodol	aktivno	
18	Varaždinska županija	Jerovec	aktivno	
19	Koprivničko-križevačka županija	Ivančino brdo	aktivno	
20		Peski-Đurđevac	aktivno	
21		Piškornica (CGO budući)	aktivno	
22	Bjelovarsko-bilogorska županija	Cerik	aktivno	
23		Doline	aktivno	
24		Johovača	aktivno	
25		Prdovac	aktivno	
26	Primorsko-goranska županija	CGO Marišćina	aktivno	
27		Kalvarija	zatvoreno	21.12.2021
28		Peterkov laz	aktivno	
29		Sović Laz	aktivno	
30	Licko-senjska županija	Treskavac	aktivno	
31		Caska	aktivno	
32		Čojluk	aktivno	
33		Podum	aktivno	
34		Rakitovac	aktivno	
35	Viroviticko-podravska županija	Sveti Juraj	aktivno	
36		GO Virovitica	aktivno	
37		Radosavci	aktivno	
38	Požeško-slavonska županija	Tuk	aktivno	
39		Krndija (Crkvište)	aktivno	
40	Brodsko-posavska županija	Vinogradine	aktivno	
41		Davor Bačanska	aktivno	
42		Šagulje-Ivik	aktivno	
43	Zadarska županija	Vijuš-jug	aktivno	
44		Diklo	aktivno	
45		Jagodnja Gornja	aktivno	
46		Kljakovača-Bilišane	aktivno	
47	Osječko-baranjska županija	Sveti Kuzam	aktivno	
48		Ada Koritna	aktivno	

Redni broj	Županija	Naziv odlagališta	Status operativnosti	Datum zatvaranja
49		Beli Manastir	aktivno	
50		Belišće (Staro Valpovo)	aktivno	
51		Doroslov	aktivno	
52		Lončarica Velika	aktivno	
53		Pepelane	aktivno	
54		Vitika	aktivno	
55	Šibensko-kninska županija	Bikarac	aktivno	
56		Mala Promina	aktivno	
57	Vukovarsko-srijemska županija	Kraplja	aktivno	
58		Petrovačka dola	aktivno	
59		Stara ciglana - Županja	aktivno	
60	Splitsko-dalmatinska županija	Ajdanovac	zatvoreno u 2019. godini (odlaganje u 2020. i 2021.)	
61		Borovik	aktivno	
62		Karepovac	aktivno	
63		Kozjačić	aktivno	
64		Kupinovica	aktivno	
65		Mala Prapatna (Prapatno)	aktivno	
66		Mojanka (Kukuzovac)	aktivno	
67		Poljanak	aktivno	
68		Stanišće	aktivno	
69		Vučje Brdo (Plano)	aktivno	
70		Wellington	aktivno	
71	Istarska županija	Cere	aktivno	
72		Griža	aktivno	
73		Županijski centar za gospodarenje otpadom (ŽCGO) Kaštijun	aktivno	
74	Dubrovacko-neretvanska županija	Dubravica	aktivno	
75		Grabovica	aktivno	
76		Kokojevica	aktivno	
77		Lovornik	aktivno	
78		Sitnica	aktivno	
79		Sozanj	aktivno	
80	Medimurska županija	Totovec	aktivno	
81	Grad Zagreb	Prudinec-Jakuševac	aktivno	

8. Popis korištenih kratica i dodatna objašnjenja:

FZOEU - Fond za zaštitu okoliša i energetsku

JLS - Jedinice lokalne samouprave

JU – javna usluga

KBO – Ključni broj otpada

KO – Komunalni otpad

MBO - mehaničko-biološka obrada otpada

MINGOR - Ministarstva gospodarstva i održivog razvoja

MKO – Miješani komunalni otpad (ključni broj 20 03 01)

OOO - Obrazac o odlagalištima i odlaganju otpada

OZO – Obrazac „oporaba/zbrinjavanje“ za obrađivače otpada, Registar onečišćavanje okoliša

PGO RH - Plana gospodarenja otpadom RH („Narodne novine“, broj 3/17, 1/22)

ROO – Baza Registar onečišćavanja okoliša

SO-1 – Obrazac za davatelje javne usluge prikupljanja miješanog komunalnog otpada i davatelje javne usluge prikupljanja biorazgradivog komunalnog otpada putem obrazaca, Registar onečišćavanje okoliša

SO-2 - Obrazac kojeg ispunjavaju sakupljači otpada, Registar onečišćavanje okoliša

SO-3 – Set obrazaca za mobilna reciklažna dvorišta (SO3-1), stacionarna reciklažna dvorišta (SO3-2) i trgovce otpada na malo (SO-3), Registar onečišćavanje okoliša

ZGO - Zakon o gospodarenju otpadom („Narodne novine“, broj 84/21)

ŽCGO - Županijski centar za gospodarenje otpadom

9. Popis slika:

Slika 1. Obuhvat stanovništva organiziranim sakupljanjem komunalnog otpada u RH u razdoblju od 1995. do 2021.....	12
Slika 2. Količine ukupno nastalog komunalnog otpada u RH, 1995.-2021.	13
Slika 3. Razdvajanje veze između stvaranja komunalnog otpada i gospodarskog razvoja.....	14
Slika 4. Godišnje količine nastalog komunalnog otpada po stanovniku u RH, 1995.-2021....	15
Slika 5. Količine odvojeno sakupljenog komunalnog otpada u RH, 2015.-2021.	16
Slika 6. Udio odvojeno sakupljenog komunalnog otpada i miješanog komunalnog otpada u RH, 2010.-2021.....	17
Slika 7. Količine komunalnog otpada upućenog na uporabu, RH, 2010.-2021.	18
Slika 8. Udio komunalnog otpada RH po postupcima obrade, 2010.- 2021.....	19
Slika 9. Nastali i odloženi biorazgradivi komunalni otpad u RH, 1997.-2021.	20
Slika 10. Nastali i odloženi biorazgradivi komunalni otpad za razdoblje od 1997. do 2021. u odnosu na ciljanu količinu propisanu ZOG-om	21
Slika 11. Nastali biootpad iz komunalnog otpada i gospodarenje s istim, 2012.-2021.	23
Slika 12. Količine odloženog komunalnog otpada, 2010.-2021.	24
Slika 13. Odnos količine nastalog komunalnog otpada po stanovniku po županijama i količine nastalog komunalnog otpada po stanovniku za RH, 2021.	29
Slika 14. Udjeli pojedinih županija u ukupno sakupljenom komunalnom otpadu u okviru javne usluge u 2021. godini	32
Slika 15. Odvojeno sakupljeni komunalni otpad u 2021., po vrstama.....	33
Slika 16. Raspodjela županija u odvojeno sakupljenom glomaznom otpadu (lijevo) i biootpada (desno) u okviru javne usluge	34
Slika 17. Broj reciklažnih dvorišta upisanih u Očevidnik reciklažnih dvorišta i prijavljene količine komunalnog otpada sakupljene putem reciklažnih dvorišta u razdoblju od 2015. do 2021. godine	35
Slika 18. Stopa uporabe komunalnog otpada u 2021. po županijama, u okviru javne usluge i s uključenim procjenama	38
Slika 19. Stopa uporabe komunalnog otpada po županijama s uključenim dodatno utvrđenim i procijenjenim količinama u 2021.....	39
Slika 20. Udjeli pojedinih vrsta komunalnog biootpada u odvojeno sakupljenim količinama u 2021.....	47
Slika 21. Komunalni biootpad obrađen anaerobnom digestijom u bioplinskim postrojenjima u 2021., po vrstama otpada.....	49

10. Popis tablica:

Tablica 1. Količina komunalnog otpada iz turizma, 2015.-2021.	15
Tablica 2. Količine odvojeno sakupljenog komunalnog otpada od 2010. do 2021. godine	15
Tablica 3. Broj tvrtki koje su prijavile sakupljanje miješanog komunalnog otpada u 2021. godini	25
Tablica 4. Obuhvat stanovništva organiziranim sakupljanjem komunalnog otpada u RH, 2021.	25
Tablica 5. Količine komunalnog otpada sakupljene u okviru javne usluge za 2021. godinu, po županijama	26
Tablica 6. Ukupna količina nastalog komunalnog otpada u 2021., po županijama	27
Tablica 7. Količina nastalog komunalnog otpada po stanovniku, po županijama	28
Tablica 8. Količine otpada nastalog u turizmu u 2021., po županijama	29
Tablica 9. Udio otpada iz turizma u ukopnoj količini nastalog komunalnog otpada u 2021. godini.....	30
Tablica 10. Komunalni otpad sakupljenih u okviru javne usluge u 2021., po županijama.....	31
Tablica 11. Nastale količine komunalnog otpada sa iskazanim dodatno utvrđenim i procijenjenim količinama u 2021.	32
Tablica 12. Odvojeno sakupljeni komunalni otpad u 2021. godini	33
Tablica 13. Količine pojedinih vrsta odvojeno sakupljenog komunalnog otpada u 2021., po županijama	34
Tablica 14. Gospodarenje komunalnim otpadom sakupljenim u okviru javne usluge u 2021. godini.....	36
Tablica 15. Gospodarenje ukupno nastalim komunalnim otpadom u 2021.	36
Tablica 16. Gospodarenje komunalnim otpadom u 2021. sa iskazanim stopama oporabe komunalnog otpada sakupljenog u okviru javne usluge, po županijama.....	37
Tablica 17. Procjena okvirne stope oporabe po županijama u 2021. s uključenim dodatno utvrđenim i procijenjenim količinama.....	37
Tablica 18. Količine nastalog komunalnog otpada i gospodarenje istim u 2021., po ključnom broju	39
Tablica 19. Međužupanijski prijevoz komunalnog otpada na odlaganje u susjedne županije, 2021.	41
Tablica 20. Količine odloženog otpada na odlagališta RH na koja se odlagao komunalni otpad u 2021. godini, po županijama	42
Tablica 21. Količine odloženog otpada na odlagališta RH na koja se odlagao komunalni otpad u 2021. godini, po ključnom broju otpada	42

Tablica 22. Količine odloženog otpada na odlagališta na koja se odlagao komunalni otpad u 2021.	44
Tablica 23. Količine nastalog biorazgradivog komunalnog otpada po županijama u 2021.	46
Tablica 24. Količine odloženog biorazgradivog komunalnog otpada u 2021. po županijama	46
Tablica 25. Količine otpada preuzete u 2021. godini na kompostiranje	48
Tablica 26. Količine komunalnog otpada preuzetog na kompostiranje i količine kompostiranog otpada, po ključnom broju.....	48
Tablica 27. Pregled podataka o postizanju nacionalnih i EU ciljeva vezanih uz komunalni otpad u 2021. godini.....	52
Tablica 28. Količine komunalnog otpada u 2021., sakupljeno i postupanje s istim, po ključnom broju, Zagrebačka županija	53
Tablica 29. Količine komunalnog otpada u 2021., sakupljeno i postupanje s istim, po ključnom broju, Krapinsko-zagorska županija.....	55
Tablica 30. Količine komunalnog otpada u 2021., sakupljeno i postupanje s istim, po ključnom broju, Sisačko-moslavačka županija	56
Tablica 31. Količine komunalnog otpada u 2021., sakupljeno i postupanje s istim, po ključnom broju, Karlovačka županija	57
Tablica 32. Količine komunalnog otpada u 2021., sakupljeno i postupanje s istim, po ključnom broju, Varaždinska županija	58
Tablica 33. Količine komunalnog otpada u 2021., sakupljeno i postupanje s istim, po ključnom broju, Koprivničko-križevačka županija	59
Tablica 34. Količine komunalnog otpada u 2021., sakupljeno i postupanje s istim, po ključnom broju, Bjelovarsko-bilogorska županija	60
Tablica 35. Količine komunalnog otpada u 2021., sakupljeno i postupanje s istim, po ključnom broju, Primorsko-goranska županija	61
Tablica 36. Količine komunalnog otpada u 2021., sakupljeno i postupanje s istim, po ključnom broju, Ličko-senjska županija.....	62
Tablica 37. Količine komunalnog otpada u 2021., sakupljeno i postupanje s istim, po ključnom broju, Virovitičko-podravska županija.....	63
Tablica 38. Tablica 57. Količine komunalnog otpada u 2021., sakupljeno i postupanje s istim, po ključnom broju, Požeško-slavonska županija	64
Tablica 39. Količine komunalnog otpada u 2021., sakupljeno i postupanje s istim, po ključnom broju, Brodsko-posavska županija	65
Tablica 40. Količine komunalnog otpada u 2021., sakupljeno i postupanje s istim, po ključnom broju, Zadarska županija	66

Tablica 41. Količine komunalnog otpada u 2021., sakupljeno i postupanje s istim, po ključnom broju, Osječko-baranjska županija	67
Tablica 42. Količine komunalnog otpada u 2021., sakupljeno i postupanje s istim, po ključnom broju, Šibensko-kninska županija	68
Tablica 43. Količine komunalnog otpada u 2021., sakupljeno i postupanje s istim, po ključnom broju, Vukovarsko-srijemska županija.....	69
Tablica 44. Količine komunalnog otpada u 2021., sakupljeno i postupanje s istim, po ključnom broju, Splitsko-dalmatinska županija	70
Tablica 45. Količine komunalnog otpada u 2021., sakupljeno i postupanje s istim, po ključnom broju, Istarska županija	71
Tablica 46. Količine komunalnog otpada u 2021., sakupljeno i postupanje s istim, po ključnom broju, Dubrovačko-neretvanska županija.....	72
Tablica 47. Količine komunalnog otpada u 2021., sakupljeno i postupanje s istim, po ključnom broju, Međimurska županija.....	73
Tablica 48. Količine komunalnog otpada u 2021., sakupljeno i postupanje s istim, po ključnom broju, Grad Zagreb	74
Tablica 49. Pregled ukupnih količina sakupljenog komunalnog otpada u okviru javne usluge s uključenim količinama komunalnog otpada prikupljenim putem spremnika na javnoj površini, količina miješanog komunalnog otpada, broja stanovnika obuhvaćenih organiziranim sakupljanjem, količina komunalnog otpada po stanovniku i stope odvojenog sakupljanja, po JLS za 2021. godinu	76
Tablica 50. Količine odvojeno sakupljenih frakcija komunalnog otpada sakupljenih u okviru javne usluge s uključenim količinama komunalnog otpada prikupljenim putem spremnika na javnoj površini za 2021. godinu	95
Tablica 51. . Podaci o tijeku miješanog komunalnog otpada prema porijeklu otpada (JLS) u 2021. godini.....	110
Tablica 52. Količine proizvodnog i komunalnog otpada odloženog na odlagališta otpada na koja se odlagao komunalni otpad u 2021. godini, po ključnom broju	129
Tablica 53. Popis aktivnih odlagališta u 2020 s oznakama odlagališta koja su zatvorena u 2021. godini.....	151

11. Korištena literatura:

1. [Revidirana Okvirna direktiva o otpadu](#)
2. [Provedbena odluka Komisije \(EU\) 2019/1004](#)
3. Plan gospodarenja otpadom Republike Hrvatske za razdoblje 2017. – 2022. godine ([„Narodne novine“, broj 3/17](#), [broj 1/22](#))
4. Zakon o gospodarenju otpadom ([„Narodne novine“, broj 84/21](#))
5. Pravilnik o gospodarenju otpadom ([„Narodne novine“, broj 81/20](#))
6. Pravilnik o registru onečišćavanja okoliša ([„Narodne novine“, broj 87/15](#))
7. Pravilnik o Katalogu otpada ([„Narodne novine“, broj 90/15](#))
8. Eurostat - [Population change - Demographic balance and crude rates at national level](#)
9. [Pregled podataka o odlaganju i odlagalištima otpada za 2020. godinu](#)
10. [Metodologija za određivanje sastava i količina komunalnog odnosno miješanog komunalnog otpada s napatkom za naručivanje i provedbu određivanja prosječnog sastava komunalnog odnosno miješanog komunalnog otpada“ \(HAOP, 2015.\)](#)
11. Hrvatska turistička zajednica, eVisitor - Informacijski sustav za prijavu i odjavu turista
12. <https://popis2021.hr/>