



REPUBLIKA HRVATSKA
Ministarstvo gospodarstva
i održivog razvoja



Izvješće o komunalnom otpadu za 2021. godinu

KLASA: 351-02/22-99/24

URBROJ: 517-12-1-3-1-22-2

Izvešće o komunalnom otpadu za 2021. godinu

Autori:

Eda Puntarić

Đurđica Požgaj

Željka Korica

Laila Gumhalter Malić

Marcela Kušević – Vukšić

Vibor Bulat

Jasna Kufrin

Autorica fotografije na naslovnici:

Eda Puntarić

Zagreb, srpanj 2022.

Ministarstvo gospodarstva i održivog razvoja, Radnička cesta 80, 10000 Zagreb, Hrvatska,
<https://mingor.gov.hr/>

Sadržaj:

| | |
|---|----|
| Sažetak | 5 |
| 1. Uvod..... | 9 |
| 2. Pregled stanja od 1995. do 2021. godine | 11 |
| 2.1. Obuhvat stanovništva organiziranim sakupljanjem komunalnog otpada u RH od 1995. do 2021. godine..... | 11 |
| 2.2. Količine nastalog komunalnog otpada u RH od 1995. do 2021. godine | 11 |
| 2.2.1. Ukupna količina nastalog komunalnog otpada | 11 |
| 2.2.2. Komunalni otpad iz turizma..... | 14 |
| 2.3. Odvojeno sakupljeni komunalni otpad u RH od 2010. do 2021. godine | 14 |
| 2.4. Oporaba komunalnog otpada u RH od 2010. do 2021..... | 16 |
| 2.5. Biorazgradivi komunalni otpad..... | 19 |
| 2.5.1. Biootpad | 21 |
| 2.6. Odlaganje komunalnog otpada..... | 22 |
| 3. Nastanak i odvojeno sakupljanje komunalnog otpada u 2021. godini..... | 24 |
| 3.1. Davatelji javne usluge | 24 |
| 3.2. Količine nastalog komunalnog otpada u 2021. godini..... | 25 |
| 3.3. Otpad iz turizma..... | 28 |
| 3.4. Odvojeno sakupljanje komunalnog otpada | 30 |
| 3.5. Sakupljanje komunalnog otpada u reciklažnim dvorištima | 34 |
| 4. Gospodarenje komunalnim otpadom u 2021. godini u RH | 35 |
| 4.1. Gospodarenje komunalnim otpadom u 2021. godini po županijama..... | 35 |
| 4.2. Međuzupanijski prijevoz otpada miješanog komunalnog otpada | 40 |
| 4.3. Odlaganje komunalnog otpada u RH u 2021. godini..... | 41 |
| 4.4. Biorazgradivi otpad u 2021. godini..... | 45 |
| 4.4.1. Biootpad, kompostane i bioplinska postrojenja u 2021. godini..... | 46 |
| 5. Zaključak..... | 49 |
| 5.1. Status Republike Hrvatske u postizanju nacionalnih i EU ciljeva vezanih uz komunalni otpad u 2021. godini..... | 51 |
| 6. Pregled podataka o sakupljenom komunalnom otpadu u okviru javne usluge po županijama | 52 |
| 1. Zagrebačka županija | 52 |
| 2. Krapinsko - zagorska županija | 54 |

| | | |
|-----|--|-----|
| 3. | Sisačko - moslavačka županija | 55 |
| 4. | Karlovačka županija..... | 56 |
| 5. | Varaždinska županija | 57 |
| 6. | Koprivničko - križevačka županija | 58 |
| 7. | Bjelovarsko - bilogorska županija..... | 59 |
| 8. | Primorsko - goranska županija..... | 60 |
| 9. | Ličko - senjska županija..... | 61 |
| 10. | Virovitičko - podravska županija..... | 62 |
| 11. | Požeško - slavonska županija..... | 63 |
| 12. | Brodsko - posavska županija | 64 |
| 13. | Zadarska županija | 65 |
| 14. | Osječko - baranjska županija | 66 |
| 15. | Šibensko - kninska županija..... | 67 |
| 16. | Vukovarsko-srijemska županija | 68 |
| 17. | Splitsko - dalmatinska županija | 69 |
| 18. | Istarska županija..... | 70 |
| 19. | Dubrovačko - neretvanska županija | 71 |
| 20. | Međimurska županija | 72 |
| 21. | Grad Zagreb | 73 |
| 7. | Prilozi..... | 74 |
| | Prilog 1: Pregled ukupnih količina sakupljenog komunalnog otpada u okviru javne usluge, količina miješanog komunalnog otpada, broja stanovnika obuhvaćenih organiziranim sakupljanjem, količina komunalnog otpada po stanovniku i stope odvojenog sakupljanja, po JLS za 2021. godinu..... | 75 |
| | Prilog 2. Količine odvojeno sakupljenih frakcija komunalnog otpada sakupljenih u okviru javne usluge za 2021. godinu | 94 |
| | Prilog 3. Podaci o tijeku miješanog komunalnog otpada prema porijeklu otpada (JLS), za 2021..... | 109 |
| | Prilog 4. Količine proizvodnog i komunalnog otpada odloženog na odlagališta otpada na koja se odlagao komunalni otpad u 2021. godini | 128 |
| | Prilog 5. Popis službenih odlagališta otpada, status operativnosti i sanacije, stanje s krajem 2021. godine..... | 150 |
| 8. | Popis korištenih kratica i dodatna objašnjenja:..... | 152 |
| 9. | Popis slika: | 153 |
| 10. | Popis tablica: | 154 |
| 11. | Korištena literatura:..... | 156 |

Sažetak

Izvješće o komunalnom otpadu za 2021. godinu (u daljnjem tekstu: Izvješće) najvećim dijelom se temelji na podacima koje su u bazu Registar onečišćavanja okoliša (u daljnjem tekstu: baza ROO) prijavili:

- Davatelji javne usluge putem obrasca SO-1,
- Reciklažna dvorišta i trgovci otpada na malo putem obrazaca SO-3 i
- Obrađivači otpada putem obrasca OZO.

Uz prijavljene podatke u bazu ROO, korišteni su i podaci izvoznika otpada te je izrađena procjena količina za neobuhvaćeni dio stanovništva organiziranim sakupljanjem komunalnog otpada.

Baza ROO „zaključana“ je za unos podataka 1. lipnja 2022. godine nakon čega je 2. lipnja 2022. napravljen izvoz podataka. Dodatno su dopuštene manje izmjene podataka zbog uočenih pogrešaka i nedostataka ili na dojavu županijskog tijela i/ili inspekcije. Za potrebe izrade ovog Izvješća uzete su u obzir izmjene učinjene do 1. srpnja 2022. godine.

Obrada i analiza podataka te izrada Izvješća izrađena je u skladu sa odredbama Zakona o gospodarenju otpadom („Narodne novine“, broj 84/21, u daljnjem tekstu ZGO) koji je stupio na snagu 31. srpnja 2021. godine. Navedeno se posebno odnosi na primjenu definicije javne usluge sakupljanja komunalnog otpada (u daljnjem tekstu: javna usluga) iz članka 64. ZGO, prema kojoj javna usluga obuhvaća prikupljanje miješanog komunalnog otpada iz kućanstava i drugih izvora, biootpada iz kućanstava, reciklabilnog komunalnog otpada, opasnog komunalnog otpada i glomaznog otpada iz kućanstava, a koja je rezultirala novom metodologijom izračuna kada je riječ o količinama koje potječu od sakupljanja u okviru javne usluge.

Dodatno se kod izračuna stope recikliranja komunalnog otpada, za razliku od prethodnih Izvješća, primjenjuje metodologija propisana PROVEDBENOM ODLUKOM KOMISIJE (EU) 2019/1004 od 7. lipnja 2019. o utvrđivanju pravila za izračun, provjeru i dostavu podataka o otpadu u skladu s Direktivom 2008/98/EZ Europskog parlamenta i Vijeća te o stavljanju izvan snage Provedbene odluke Komisije C(2012) 2384. Navedena Provedbena odluka kod izračuna količina recikliranog otpada zahtjeva uključivanje samo količina koje su stvarno reciklirane odnosno bez nečistoća i neciljanih materijala koji su iz otpada izdvojeni prije ili tijekom samog postupka recikliranja.

Prilikom izračuna i procjena količina koristili su se podaci iz popisa stanovnika iz 2021. godine.

Podaci o komunalnom otpadu za 2021. godinu su prijavljeni za sve jedinice lokalne samouprave (u daljnjem tekstu: JLS), a sukladno prijavljenim podacima javnu uslugu prikupljanja miješanog komunalnog otpada u 2021. godini obavljalo je 194 tvrtki.

Obuhvat stanovništva organiziranim sakupljanjem komunalnog otpada u 2021. godini iznosio je 99,8 % te se u svim općinama i gradovima provodilo organizirano sakupljanje i odvoz komunalnog otpada.

U 2021. godini nastalo je 1.766.560 t komunalnog otpada, čime se ukupna količina vratila na vrijednost iz 2018. godine. U odnosu na prethodnu 2020. godinu to je povećanje od 4 %. Ako se promatra godišnja količina komunalnog otpada po stanovniku, ista je iznosila 454 kg što je najveća vrijednost u promatranom razdoblju od 1995. do 2021. godine. Navedeno se može pripisati korištenju popisa stanovnika iz 2021. godine koji je rezultirao značajno nižim vrijednostima od procjena stanovnika EUROSTAT-a koje su se koristile u prethodnim godinama.

Jedan od značajnih čimbenika koji su utjecali na povećanje ukupnih količina nastalog komunalnog otpada je veća aktivnost uslužnog sektora (ugostiteljskih objekata, povećan broj turističkih noćenja itd.) nakon usporenog rada/zatvaranja tijekom 2020. godine uslijed pandemije COVID-19.

U 2021. godini nastavlja se kontinuirano provođenje izobrazno - informativnih aktivnosti usmjerenih na podizanje svijesti građana o njihovoj ulozi u stvaranju i sprječavanju nastanka otpada te izdvajanju otpada na mjestu nastanka. Ulaže se u infrastrukturu za odvojeno prikupljanje komunalnog otpada poput spremnika za odvojeno prikupljanje sa kućnog praga, izgradnju reciklažnih dvorišta, nabavu vozila, izgradnju sortirnica i dr., što je rezultiralo povećanjem broja JLS s odvojenim sakupljanjem (sa 514 na 519) i povećanjem udjela odvojenog sakupljanja od 2 postotna boda u odnosu na prethodnu godinu. Time je **udio odvojenog sakupljenog komunalnog otpada** (sve vrste komunalnog otpada osim miješanog komunalnog otpada) **iznosio 43 %** odnosno 761.683 t, a **udio miješanog komunalnog otpada** (ključni broj 20 03 01) **u sakupljenom otpadu činio je 57 %** odnosno 1.004.877 t.

U 2021. godini također se bilježi porast broja JLS u kojima se provodilo odvojeno sakupljanje biootpada iz komunalnog otpada. Navedena aktivnost provodila se u 39 % JLS odnosno 215 JLS što je za 23 JLS više nego u prethodnoj godini. Odvojeno je sakupljeno 122.175 t biootpada iz komunalnog otpada odnosno 25 % procijenjene ukupne količine (494.583 t) što je porast za 1 postotni bod u odnosu na 2020. godinu. Slijedom navedenoga može se govoriti o riziku od nepostizanja nacionalnog Cilja 1.3. iz Plana gospodarenja otpadom Republike Hrvatske za razdoblje 2017. - 2022. godine (NN 3/17, 1/22) (u daljnjem tekstu: PGO RH)¹ propisanog za odvojeno sakupljanje biootpada.

Rezultat daljnjeg ulaganja u otvaranja i opremanja novih reciklažnih dvorišta u 2021. godini vidljiv je u porastu broja aktivnih reciklažnih dvorišta sa 186 na 201. Također se bilježi porast količina sakupljenog komunalnog otpada putem reciklažnih dvorišta za 5 % u odnosu na

¹ Cilj 1.3. – do 2022. godine odvojeno prikupiti 40 % mase proizvedenog biootpada koji je sastavni dio komunalnog otpada

prethodnu godinu. Reciklažna dvorišta su u 2021. godini preuzela ukupno 63.173t komunalnog otpada. Najviše je sakupljeno glomaznog otpada (41 %), otpadnog drva (19 %) i papira i kartona (9 %).

Od ukupne količine odvojeno sakupljenog komunalnog otpada (sve vrste komunalnog otpada osim miješanog komunalnog otpada), oprabljeno je 560.129 t, dok je količina stvarno recikliranog otpada iznosila 555.320 t (uklonjene nečistoće i neciljani materijali). Time je **stopa uporabe² komunalnog otpada u 2021. godini iznosila 32 %, a stopa recikliranja³ 31 % što je za 2 postotna boda više nego u 2020. godini kada je stopa recikliranja iznosila 29 %**. Time još uvijek nije dostignut cilj koji sukladno čl. 54. ZOG i Okvirnoj direktivi o otpadu⁴ iznosi 50 %. Takođe je upitno dostizanje Cilja 1.2. iz PGO RH prema kojem je do 2022. godine potrebno minimalno uporabiti recikliranjem i pripremom za ponovnu uporabu 52 % komunalnog otpada.

Kada se razmatra stopa uporabe komunalnog otpada koji potječe od sakupljanja u okviru javne usluge, ista na nacionalnoj razini iznosi 16 % dok stopa recikliranja iznosi 15 %. Županije s najboljim rezultatima su Međimurska županija (40 %), Koprivničko - križevačka županija (33 %) i Varaždinska županija (31 %), a županije s najnižom stopom uporabe u okviru javne usluge su u Ličko - senjska županija (2 %) i Zadarska županija (2 %).

Nakon pribrajanja dodatno utvrđenih količina i procjena (otpad iz uslužnog sektora, otpad preuzet u okviru nacionalnog sustava za posebne kategorije otpada koji organizira Fond za zaštitu okoliša i energetska učinkovitost (u daljnjem tekstu: FZOEU)) te količina koje su prijavili trgovci na malo, najveće procijenjene stope uporabe i dalje se bilježe za Međimursku županiju (55 %), Varaždinsku županiju (48 %), Koprivničko-križevačku županiju (45 %) i Grad Zagreb (41 %), dok su županije sa najnižim vrijednostima stope uporabe i dalje Ličko – senjska županija (19 %) i Zadarska županija (20 %).

Od 12 aktivnih kompostana njih deset je zaprimalo komunalni otpad na obradu. U 2021. godini zaprimljeno je 20 % više otpada nego prethodne godine, a kompostirano je 75.546 tona. Navedeno povećanje objašnjava se uspostavom odvojenog sakupljanja biootpada u dodatnim JLS. U jedanaest bioplinskih postrojenja anaerobnom digestijom obrađeno je 17.295 t komunalnog otpada. Riječ je o znatnom smanjenju od oko 37 % u usporedbi s prethodnom godinom kada je u bioplinskim postrojenjima obrađeno 27.356 t komunalnog otpada. Uzrok spomenutom smanjenju je veliki udio nečistoća u odvojeno sakupljenom komunalnom

² *Oporaba* otpada je svaki postupak čiji je glavni rezultat uporaba otpada u korisne svrhe kada otpad zamjenjuje druge materijale koje bi inače trebalo uporabiti za tu svrhu ili otpad koji se priprema kako bi ispunio tu svrhu, u postrojenju ili u širem gospodarskom smislu.

³ *Recikliranje* otpada čine pojedini postupci uporabe kojima se otpadni materijali prerađuju u proizvode, materijale ili tvari za izvornu ili drugu svrhu. Recikliranje obuhvaća preradu organskog materijala, ali ne uključuje energetska uporabu i preradu u materijal koji se koristi kao gorivo ili materijal za nasipavanje.

⁴ Direktiva 2008/98/EZ Europskog parlamenta i Vijeća od 19. studenoga 2008. o otpadu i stavljanju izvan snage određenih direktiva

biootpadu uslijed čega bioplinska postrojenja nisu bila u mogućnosti obraditi zaprimljeni biootpad.

Od 2005. do 2021. godine ukupno je evidentirano i prati se 317 lokacija službenih odlagališta, od čega je na 306 lokacija u navedenom razdoblju postojala mogućnost odlaganja komunalnog otpada. Od 80 odlagališta na koja se u 2021. godini odlagao komunalni otpad pripremu sanacije prijavilo je 15 odlagališta, sanacija je bila u tijeku na 28 odlagališta, a status saniranih ima ukupno 37 odlagališta.

Količina odloženog biorazgradivog komunalnog otpada na odlagališta u RH iznosila je 594.107 t. Time cilj iz članka 55. ZGO vezano za smanjenje odlaganja biorazgradivog komunalnog otpada nije dostignut.⁵

Tijekom 2021. godine odložena količina komunalnog otpada iznosila je 1.029.725 t. Od čega se 4.290 t odnosi na otpad upućen na odlaganje u Bosnu i Hercegovinu, te 84.093 t na nečistoće i neciljane materijale koji su izdvojeni prije samog postupka recikliranja i upućeni na odlaganje. Time je udio odloženog komunalnog otpada u 2021. godini iznosio 58 %. Riječ je o smanjenju od 2 postotna boda u odnosu na 2020. godinu.

Pored 58 % odloženog i 32 % oporabljene komunalnog otpada, 8 % komunalnog otpada je upućeno u postrojenja za mehaničko-biološku obradu otpada (MBO postrojenja), dok je preostali dio od 2 % obrađen nekim od ostalih postupaka predobrade (miješanje, prepakiranje...), privremeno uskladišten ili pripada dijelu procijenjenih količina za neobuhvaćeni dio stanovništva kojima se nije moglo utvrditi postupanje.

⁵ Najveća dopuštena masa biorazgradivog komunalnog otpada čije odlaganje u kalendarskoj godini se može dopustiti svim dozvolama za gospodarenje otpadom u Republici Hrvatskoj je 264.661 tona, što je 35% mase biorazgradivog komunalnog otpada proizvedenog u 1997. godini.

1. Uvod

Komunalni otpad je otpad nastao u kućanstvu i otpad koji je po prirodi i sastavu sličan otpadu iz kućanstva, osim proizvodnog otpada i otpada iz poljoprivrede i šumarstva. Sukladno Okvirnoj direktivi o otpadu⁶, komunalni otpad obuhvaća otpad koji odgovara vrstama otpada iz podgrupe 15 01 (otpadna ambalaža, uključujući odvojeno sakupljenu ambalažu iz komunalnog otpada) i grupe 20 (otpad iz kućanstava i slični otpad iz obrta, industrije i ustanova, uključujući odvojeno sakupljene sastojke) Kataloga otpada⁷ uz iznimku sljedećih vrsta otpada: 20 02 02 (zemlja i kamenje), 20 03 04 (muljevi iz septičkih jama) i 20 03 06 (otpad nastao čišćenjem kanalizacije). Otpad iz ostalih grupa Kataloga otpada se ne smatra komunalnim otpadom, osim u slučajevima kada se komunalnom otpadu nakon postupaka obrade dodijeli ključni broj iz grupe 19 Kataloga otpada.

U svrhu ispravnog i dosljednog korištenja ključnih brojeva iz Kataloga otpada na mrežnim stranicama MINGOR uspostavljena je aplikacija pod nazivom „Aplikacija KB*-odredi ključni broj otpada“ (dostupna na poveznici: <http://roo.azo.hr/katOtpada/>) u sklopu koje se daju i savjeti za postupak kategorizacije otpada (<https://www.haop.hr/hr/tematska-podrucja/otpad-registri-oneciscavanja-i-ostali-sektorski-pritisci/gospodarenje-otpadom-12>).

Obveza vođenja podataka o komunalnom otpadu za 2021. godinu bila je propisana Zakonom o održivom gospodarenju otpadom („Narodne novine“, broj 94/13, 73/17, 14/19, 98/19) do srpnja 2021., od kada je na snazi ZGO. Pravilnikom o gospodarenju otpadom („Narodne novine“, broj 117/17, 81/20) te Pravilnikom o registru onečišćavanja okoliša („Narodne novine“, broj 87/15) (u daljnjem tekstu Pravilnik ROO) također se propisuju obveze vezane uz načine i rokove za evidenciju i prijavu podataka o komunalnom otpadu u Informacijski sustav zaštite okoliša kojeg uspostavlja i vodi MINGOR.

Pravilnikom ROO definirani su obveznici dostave podataka, rokovi dostave podataka, količinski pragovi za prijavu podataka za proizvođače otpada, sadržaj obrazaca za prijavu podataka i dr. Davatelji javne usluge podatke o sakupljenim količinama komunalnog otpada unose u obrazac SO-1 i to isključivo za vrste otpada iz grupe 20 i podgrupe 15 01 Kataloga otpada prikupljene u okviru javne usluge sakupljanja komunalnog otpada. Reciklažna dvorišta i trgovci otpada na malo podatke o preuzetim količinama otpada unose u obrasce SO-3. Podatke o količinama komunalnog otpada koje nisu sakupljene u okviru javne usluge sakupljači unose u obrazac SO-2. Podaci o oporabljenim/zbrinutim količinama komunalnog otpada unose se u obrazac OZO. Za potrebe prijave podataka, obveznici na temelju ishodenog korisničkog računa koriste aplikaciju ROO dostupnu na mrežnim stranicama MINGOR.⁸ Upravni odjeli za zaštitu okoliša u županijama i Gradu Zagrebu obvezni su u suradnji s nadležnom inspekcijom osigurati provjeru potpunosti, dosljednosti i vjerodostojnosti podataka odnosno osigurati kontrolu

⁶ Direktiva 2008/98/EZ i pripadajuće izmjene

⁷ Pravilnik o Katalogu otpada („Narodne novine“, broj 90/15)

⁸ <http://roo.azo.hr/>

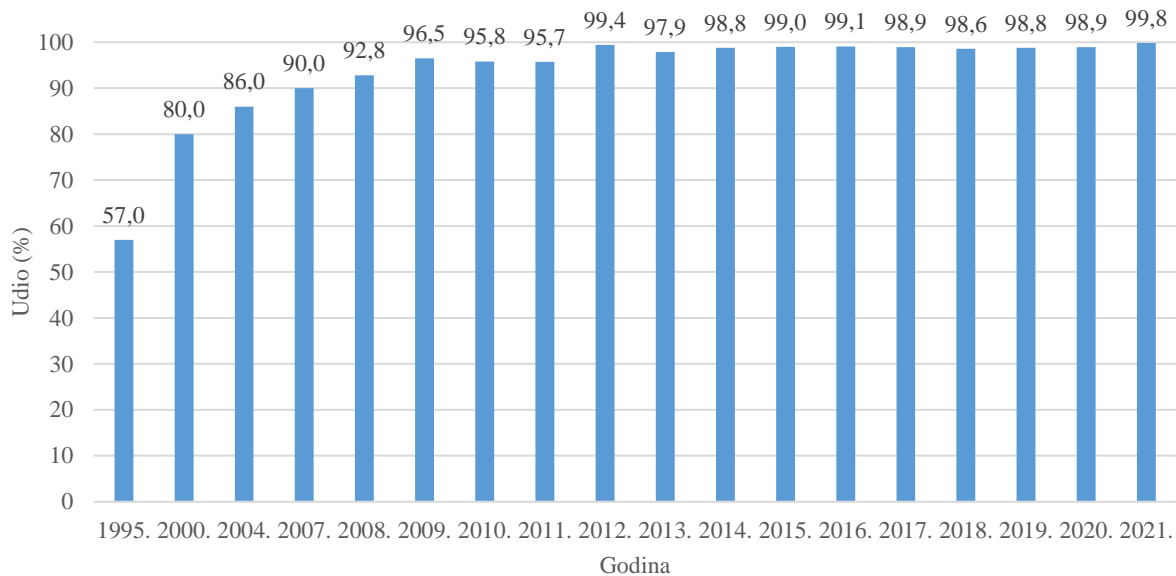
kvalitete dostavljenih podataka. Uz Upravne odjele dodatnu kontrolu kvalitete podataka provodi i MINGOR. Na temelju verificiranih podataka MINGOR izrađuje godišnja izvješća te ih objavljuje na svojim mrežnim stranicama.⁹

⁹ <http://www.haop.hr/hr/tematska-podrucja/otpad-i-registri-oneciscavanja/gospodarenje-otpadom/izvjesca>

2. Pregled stanja od 1995. do 2021. godine

2.1. Obuhvat stanovništva organiziranim sakupljanjem komunalnog otpada u RH od 1995. do 2021. godine

U razdoblju od 2014. do 2020. godine obuhvat stanovništva organiziranim sakupljanjem komunalnog otpada stagnira te isti iznosi oko 99 %. U 2021. godini organiziranim sakupljanjem komunalnog otpada bile su obuhvaćene sve JLS u RH, a obuhvat je iznosio 99,8 % odnosno svega 0,2 % stanovništva nije bilo obuhvaćeno organiziranim sakupljanjem (Slika 1).



Slika 1. Obuhvat stanovništva organiziranim sakupljanjem komunalnog otpada u RH u razdoblju od 1995. do 2021.

2.2. Količine nastalog komunalnog otpada u RH od 1995. do 2021. godine

2.2.1. Ukupna količina nastalog komunalnog otpada

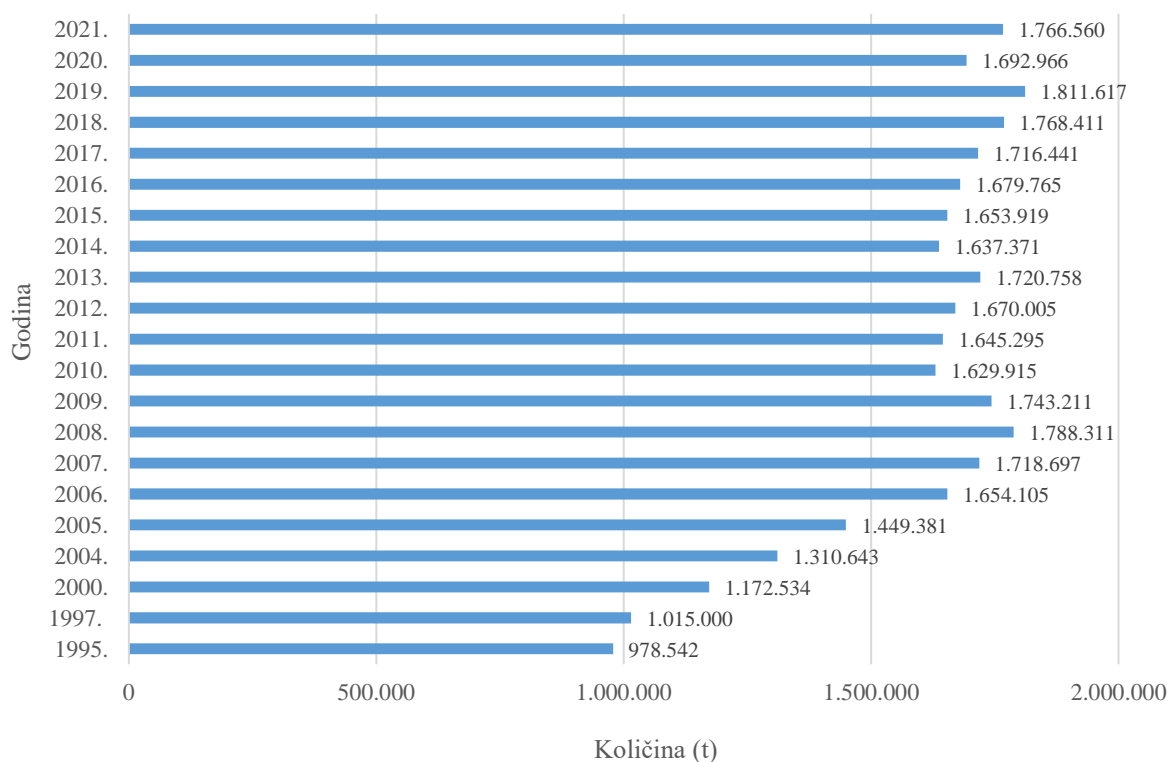
Podaci o nastalom komunalnom otpadu u Republici Hrvatskoj do 2005. godine u najvećoj mjeri temeljili su se na procjenama. Od 2006. godine nadalje količine se određuju prema podacima prijavljenim od strane obveznika, uz dodatnu procjenu podataka za udio stanovništva koji nije obuhvaćen organiziranim sakupljanjem i za općine za koje podaci nisu dostavljeni.

Valja naglasiti kako se od 2011. godine u izračunu koriste i podaci o komunalnom otpadu (otpadni papir i karton, ambalažni otpad, otpadna jestiva ulja, baterije i akumulatori...) iz uslužnog sektora (škole, vrtići, uredi, hoteli, trgovine...) te podaci o posebnim kategorijama otpada sakupljenim u okviru sustava kojeg organizira FZOEU.

Također, od 2015. godine, sukladno uputi Eurostat-a u komunalni otpad više se ne ubrajaju sljedeće vrste otpada: 20 02 02 (zemlja i kamenje), 20 03 04 (muljevi iz septičkih jama) i 20 03

06 (otpad nastao čišćenjem kanalizacije). Navedeno je naknadno propisano i revidiranom Okvirnom direktivom o otpadu¹⁰.

Dugogodišnji rast količina nastalog komunalnog otpada od 1995. godine zaustavljen je 2008. godine, nakon čega se do 2010. godine bilježi smanjenje prijavljenih količina, što se može pripisati gospodarskoj krizi. Od 2011. godine do 2019. godine količine nastalog komunalnog otpada ponovo su u kontinuiranom porastu, te se kreću između 1,6 milijuna t i 1,8 milijuna t s iznimkom u 2013. godini, kada se uslijed sanacije divljih odlagališta bilježe nešto veće količine nastalog komunalnog otpada. U 2020. godini, kao posljedica pandemija COVID-19 uslijed koje je došlo do značajnog smanjenja rada uslužnog sektora (zatvaranje ugostiteljskih objekata, smanjen broj turističkih noćenja) količine komunalnog otpada pale su na vrijednost iz 2014. godine. Pojačavanjem aktivnosti uslužnog sektora (ugostiteljskih objekata, povećan broj turističkih noćenja itd.) u 2021. godini količina komunalnog otpada opet raste te iznosi 1.766.560 t što je približno jednako vrijednosti iz 2018. godine (slika 2).



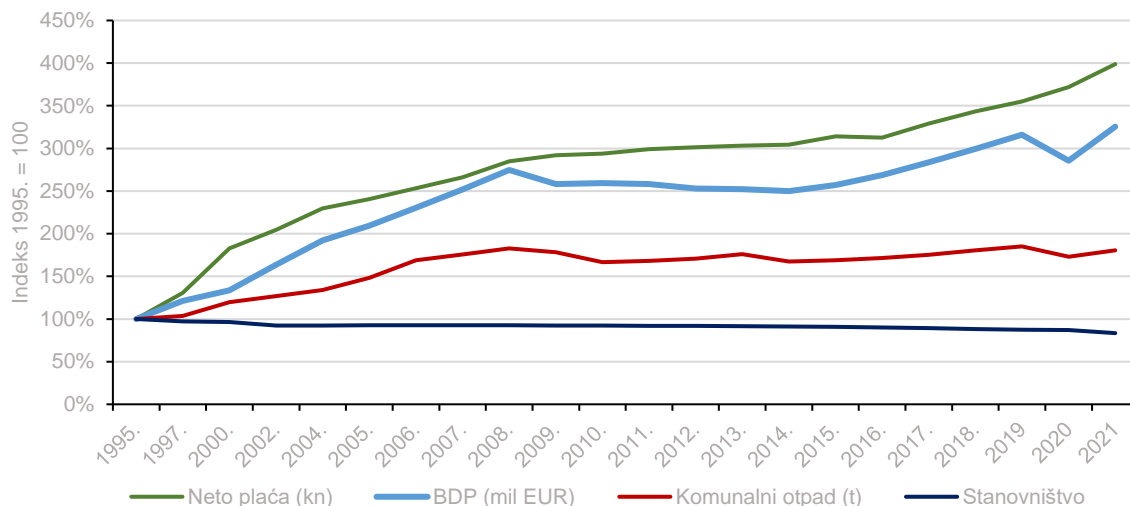
Slika 2. Količine ukupno nastalog komunalnog otpada u RH, 1995.-2021.

Evidentirani porast nastale količine ne ide u prilog cilju iz PGO RH prema kojem je do 2022. godine potrebno smanjiti ukupnu količinu proizvedenog (nastalog) komunalnog otpada za 5 % u odnosu na 2015. godinu odnosno na vrijednost od 1.571.300 t.

Kao rezultat intenzivnijeg provođenja izobrazno-informativnih aktivnosti jačanja svijesti i odgovornosti za građane, zatim intenzivnijeg provođenja aktivnosti promocije ponovne

¹⁰ Direktiva 2018/851/EU

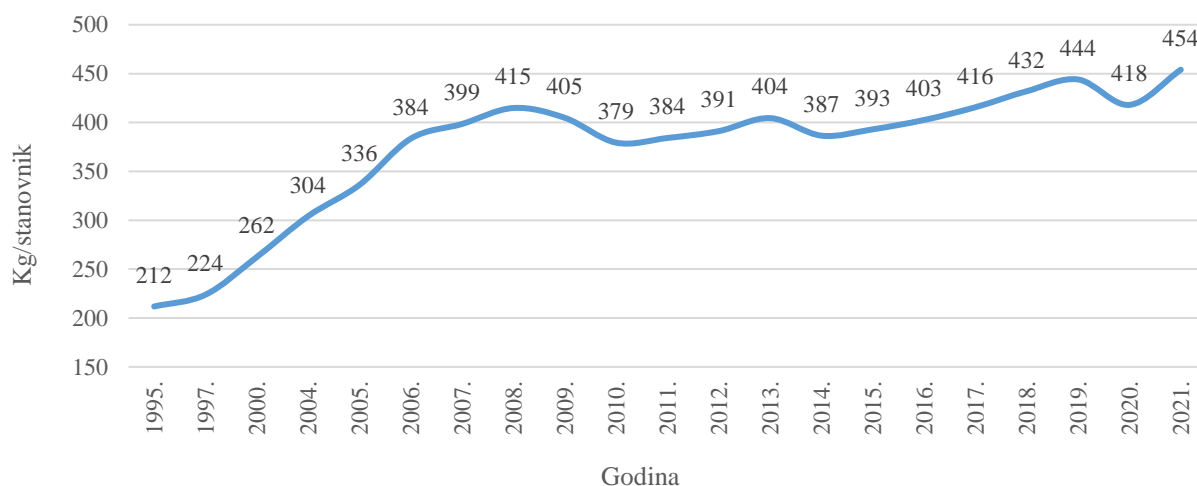
uporabe proizvoda, u razdoblju od 2017. do 2021. godine u RH se bilježi blago razdvajanje gospodarskog rasta od količina nastalog komunalnog otpada. U navedenom razdoblju, prosječna mjesečna isplaćena neto plaća porasla je za ukupno 17 %, dok je porast količine komunalnog otpada iznosio 3 % (Slika 3).



Slika 3. Razdvajanje veze između stvaranja komunalnog otpada i gospodarskog razvoja

Kada se promatra godišnja količina komunalnog otpada koja je nastala po stanovniku, ista je iznosila 454 kg što je najveća vrijednost u promatranom razdoblju od 1995. do 2021. godine. Navedeno se može pripisati korištenju popisa stanovnika iz 2021. godine koji je rezultirao značajno nižim vrijednostima od procjena stanovnika EUROSTAT-a koje su se koristile u prethodnim godinama (

Slika 4).



Slika 4. Godišnje količine nastalog komunalnog otpada po stanovniku u RH, 1995.-2021.¹¹

2.2.2. Komunalni otpad iz turizma

Kao rezultat porasta broja turističkih noćenja, u razdoblju od 2015. do 2019. godine bilježi se porast količine komunalnog otpada koji nastaje u turizmu za 93 %. U 2020. godini, kao posljedica značajnog pada turističkih noćenja uzorkovanog pandemijom COVID-19 dolazi do značajnog pada i količina komunalnog otpada iz turizma na vrijednosti prije 2015. godine. U 2021. godini povećanjem dolazaka turista povećava se i evidentirana količina komunalnog otpada iz turizma te iznosi 136.512 t (Tablica 1).

Tablica 1. Količina komunalnog otpada iz turizma, 2015.-2021.

| Godina | Količina komunalnog otpada iz turizma (t) ¹² | Udio u ukupnom komunalnom otpadu (%) | Ekvivalentno broju stanovnika |
|--------|---|--------------------------------------|-------------------------------|
| 2015. | 98.960 | 6,0 | 256.374 |
| 2016. | 139.535 | 8,3 | 355.956 |
| 2017. | 155.958 | 9,1 | 374.899 |
| 2018. | 165.251 | 9,3 | 382.525 |
| 2019. | 171.505 | 9,5 | 386.273 |
| 2020. | 83.794 | 5,0 | 200.464 |
| 2021. | 136.512 | 7,7 | 312.384 |

2.3. Odvojeno sakupljeni komunalni otpad u RH od 2010. do 2021. godine

Količine odvojeno sakupljenog komunalnog otpada (uključujući i mješoviti otpad poput glomaznog otpada i sl.) u porastu su od 2010. do 2013. godine (Tablica 2.). Značajan godišnji porast zabilježen je u 2012. godini čemu je zasigurno pridonijela i izmjena metodologije izračuna odnosno uključivanje u izračun količina komunalnog otpada iz uslužnog sektora koje se mogu smatrati komunalnim otpadom te količina sakupljenih u okviru sustava za posebne kategorije otpada koji organizira FZOEU.

U 2014. i 2015. godini bilježe se nešto niže količine odvojeno sakupljenog komunalnog otpada kao posljedica nižih količina ukupno nastalog komunalnog otpada. U 2016. godini količine odvojeno sakupljenog komunalnog otpada premašuju vrijednost iz 2013. godine i dalje kontinuirano rastu.

U 2021. godini bilježi se porast količina od oko 10 % u odnosu na 2020. godinu odnosno za 67.524 t (Tablica 2).

Tablica 2. Količine odvojeno sakupljenog komunalnog otpada od 2010. do 2021. godine

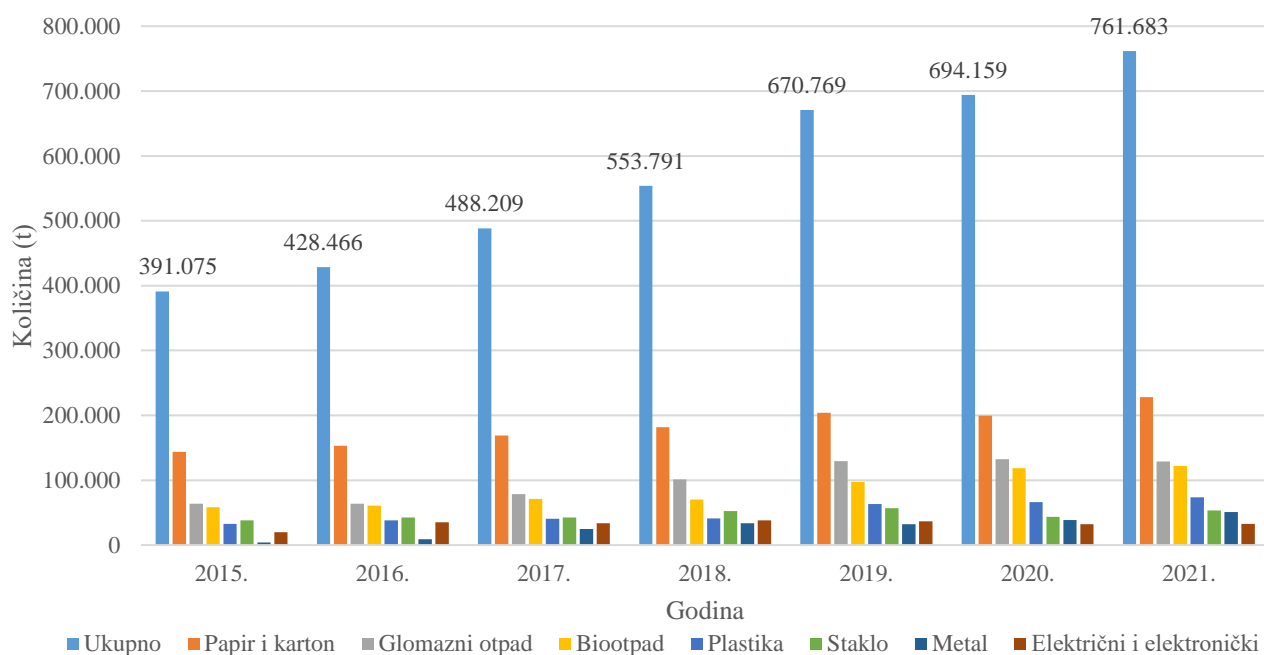
| Godina | Odvojeno sakupljeni komunalni otpad (t) |
|--------|---|
| 2010. | 227.651 |
| 2011. | 268.053 |
| 2012. | 382.078 |

¹¹ U svrhu usklađenja s Eurostat-ovom metodologijom utvrđivanja količina komunalnog otpada po stanovniku, do 2020. izvještajne godine korišteni su godišnji podaci o broju stanovnika na 1. siječnja iz Eurostatove baze podataka „Population (national level)“ - <https://ec.europa.eu/eurostat/data/database>, dok se za 2021. godinu koristio službeni popis stanovnika 2021. DZS-a.

¹² Količine otpada iz turizma utvrđene korištenjem metodologije iz priručnika „Methodological work on measuring the sustainable development of tourism, Part 2: Manual on sustainable development indicators of tourism“, European Commission, 2006. Kao izvor podataka o broju noćenja korišten je sustav eVisitor (Informacijski sustav za prijavu i odjavu turista).

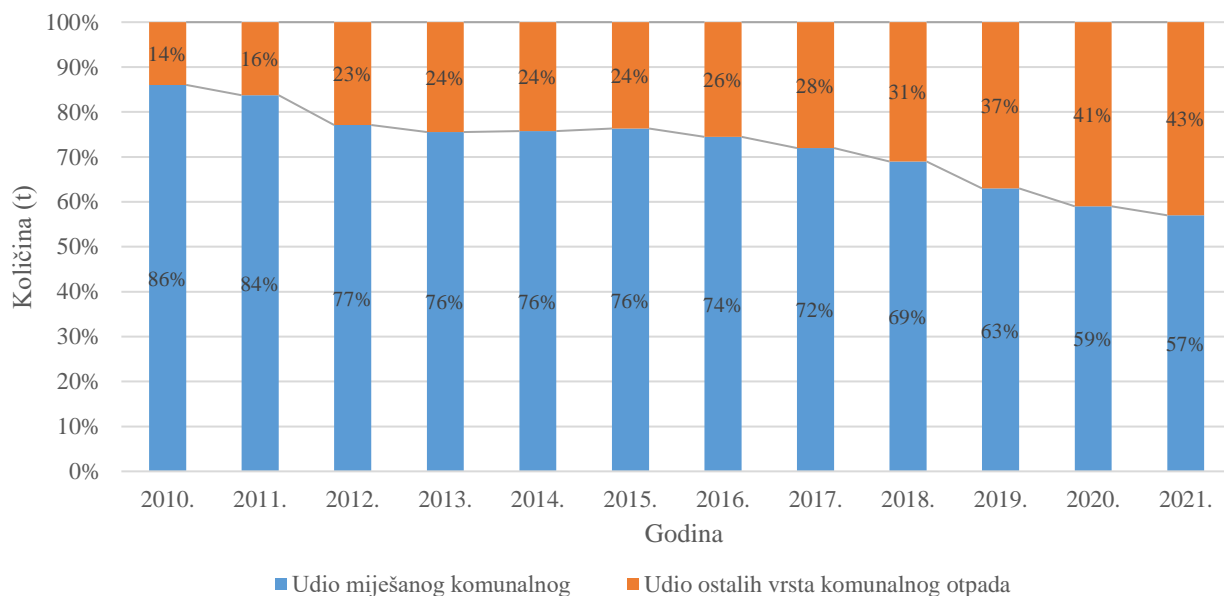
| Godina | Odvojeno sakupljeni komunalni otpad (t) |
|--------|---|
| 2013. | 421.182 |
| 2014. | 396.594 |
| 2015. | 391.075 |
| 2016. | 428.466 |
| 2017. | 488.209 |
| 2018. | 553.791 |
| 2019. | 670.769 |
| 2020. | 694.159 |
| 2021. | 761.683 |

Najveći porast odvojenog prikupljanja komunalnog otpada u odnosu na prethodnu godinu zabilježen je za otpad od metala. Također se bilježe nešto značajniji porast količina odvojenog sakupljanja i za otpadno staklo, otpadni papir i karton te otpad od plastike (Slika 5).



Slika 5. Količine odvojeno sakupljenog komunalnog otpada u RH, 2015.-2021.

Udio odvojeno sakupljenog komunalnog otpada (uključujući i mješoviti otpad poput glomaznog otpada, otpada od čišćenja ulica i dr.) u 2021. godini iznosio je 43 % (Slika 6). Riječ je o porastu od 2 postotna boda u odnosu na 2020. godinu.



Slika 6. Udio odvojeno sakupljenog komunalnog otpada i miješanog komunalnog otpada u RH, 2010.-2021.

Najveći skok udjela odvojenog sakupljanja komunalnog otpada evidentiran je u razdoblju od 2017. do 2021. godine i to za 15 postotnih bodova. Navedeno je rezultat kontinuiranog ulaganja u infrastrukturu za odvojeno prikupljanje komunalnog otpada poput spremnika za odvojeno prikupljanje s kućnog praga, reciklažnih dvorišta, vozila za odvojeno prikupljanje, sortirnice, a koje se ubrzanom dinamikom provodilo upravo u tom promatranom razdoblju. U skladu s navedenim broj JLS koje su provodile odvojeno sakupljanje porastao je 457 JLS u 2017. na 519 JLS u 2021. godini. Time odvojeno sakupljanje nije uspostavljeno još u 37 JLS (7 %).

Udio odvojenog sakupljanja u okviru javne usluge u 2021. godini iznosio je 23 %, što je porast od 1 postotnog boda u donosu na 2020. godinu.¹³

2.4. Oporaba komunalnog otpada u RH od 2010. do 2021.

U 2021. godini 74 % odvojeno sakupljenog komunalnog otpada stvarno je oporabljeno, dok je preostala količina bila privremeno uskladištena ili je završila na odlagalištima (direktno ili kao izdvojene nečistoće).

Okvirnom direktivom o otpadu i Provedbenom Odlukom Komisije (EU) 2019/1004¹⁴ propisana je nova metodologija za izračun ostvarivanja propisanih ciljeva za recikliranje koje su članice

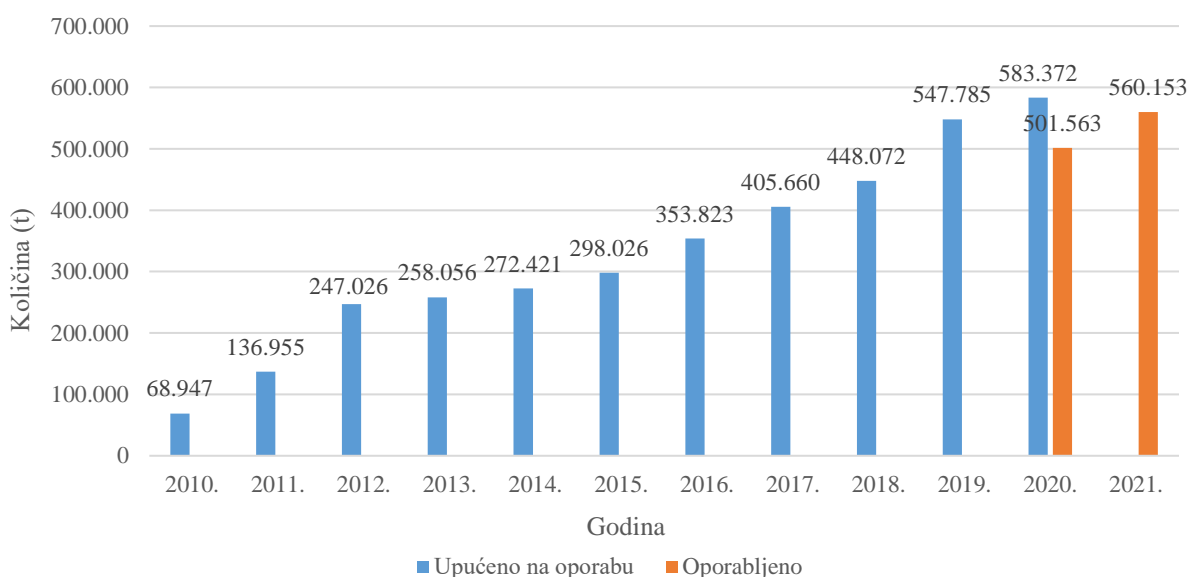
¹³ Izračun se temelji na definiciji javne usluge iz članka 64. ZOG, prema kojoj uključuje prikupljanje miješanog komunalnog otpada iz kućanstava i drugih izvora, biootpada iz kućanstava, reciklabilnog komunalnog otpada, opasnog komunalnog otpada i glomaznog otpada iz kućanstava.

¹⁴ Provedbena Odluka Komisije (EU) 2019/1004 od 7. lipnja 2019. godine o utvrđivanju pravila za izračun, provjeru i dostavu podataka o otpadu u skladu s Direktivom 2008/98/EZ Europskog parlamenta i Vijeća

EU obvezne primjenjivati od 2020. izvještajne godine nadalje. Sukladno toj metodologiji masa recikliranog komunalnog otpada računa se kao masa komunalnog otpada koja ulazi u postupak recikliranja, a koja uključuje samo količine komunalnog otpada koje se u određenom postupku recikliranja prerađuju u proizvode, materijale ili tvari koji nisu otpad odnosno količine u koje se ne ubrajaju izdvojene primjese iz otpada koje nisu željeni materijal za daljnje recikliranje.

Slijedom navedenoga MINGOR je izradio rekalkulaciju količina recikliranog otpada na nacionalnoj razini za 2020. godinu iskazanih u Izvješću za 2020. godinu. Iste su iskazane na slici 7 uz količine prema starom izračunu. Prosječni udio neciljnih materijala i nečistoća u količinama otpada upućenim na oporabu iznosio je u 2020. godini 14 %.

Za 2021. godinu količine oporabljenog otpada su utvrđene korištenjem nove metodologije odnosno prikazuju stvarno reciklirani komunalni otpad bez uključenih nečistoća i neciljanih materijala, a prosječni udio neciljanih materijala i nečistoća u količinama upućenim na oporabu iznosio je 13 %.



Slika 7. Količine komunalnog otpada upućenog na oporabu, RH, 2010.-2021.

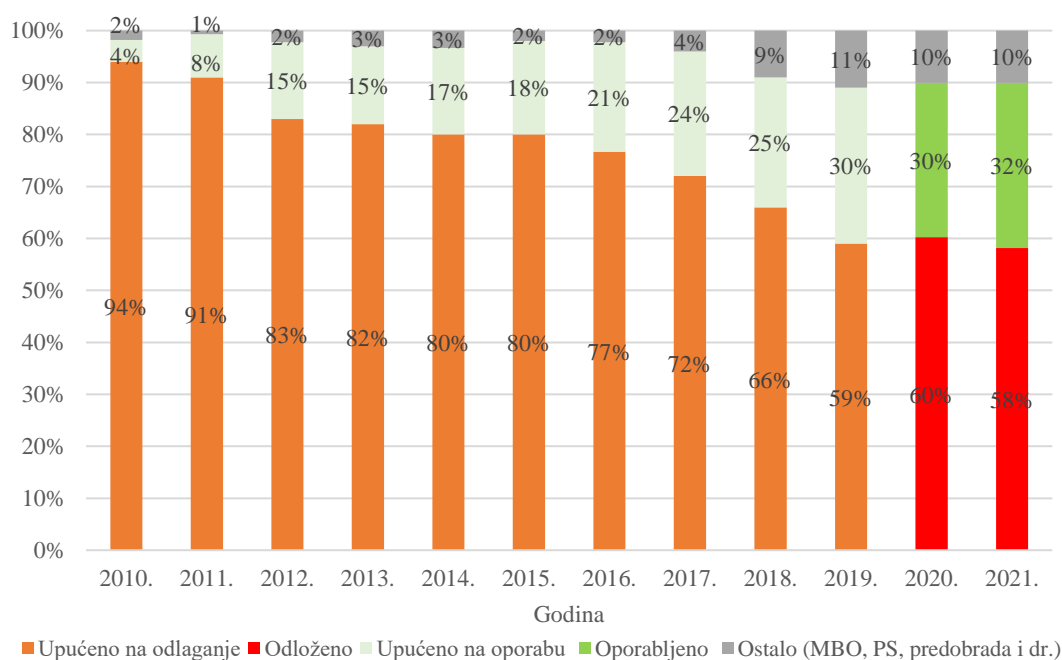
Slika 8. prikazuje način godspodarenja komunalnim otpadom u razdoblju od 2010. do 2021. godine po najzastupljenijim postupcima obrade. Udio količina komunalnog otpada koji se upućivao na oporabu u razdoblju od 2010. do 2019. godine povećao se 4 % na 30 %. Navedene vrijednosti obuhvaćaju i neciljane materijale i nečistoće koje se prije ili tijekom postupka recikliranja izdvajaju.

Za razliku od prethodno navedenog razdoblja, od 2020. izvještajne godine nadalje iskazani udio oporabljenog otpada odnosi se na stvarno oporabljeni otpad bez prisutnih neciljanih materijala i nečistoća. Time udio oporabljenog otpada za 2020. godinu iznosi 30 %, a za 2021. godinu 32 %.

Paralelno s povećavanjem udijela komunalnog otpada upućenog na oporabu, u razdoblju od 2010. do 2019. godine dolazi do smanjenja količina komunalnog otpada upućenog na odlaganje koje se smanjilo s 94 % na 59 %.

Izmjenom metodologije za izračun stope oporabe dolazi i do zanemarivog povećavanja udjela odloženog otpada jer su se neciljani materijali i nečistoće izdvojeni prije samog procesa recikliranja upućivali na odlaganje. U skladu s navedenim 2020. godine udio odloženog komunalnog otpada iznosio je 60 % dok se u 2021. godini evidentira smanjenje za 2 postotna boda te udio odloženog komunalnog otpada iznosi 58 %.

Pored 32 % oporabljenog i 58 % odloženog komunalnog otpada, preostalih 10 % upućeno je na ostale postupke obrade i to uglavnom u postrojenja na mehaničko-biološku obradu otpada (MBO), doka se zanemarivi dio odnosi na druge postupke predobrade, privremeno skladištenje i procijene za neobuhvaćeni dio stanovništva za koje nije moguće utvrditi postupanje (Slika 8).



Slika 8. Udio komunalnog otpada RH po postupcima obrade, 2010.- 2021.

U MBO postrojenjima, otpad koji nije upućen na recikliranje, nakon postupka sortiranja i biosušenja, se odlaže na bioreaktorske plohe. Period punjenja bioreaktorske plohe je pet (5) godina. Predviđeno je da će prvo razdoblje punjenja bioreaktorskih ploha u RH završiti do sredine 2023. godine. Nakon potpunog zapunjenja bioreaktorske plohe i po završetku svih procesa obrade, na bioreaktorskoj plohi zaostaje stabilan otpad (KBO 19 06 04).

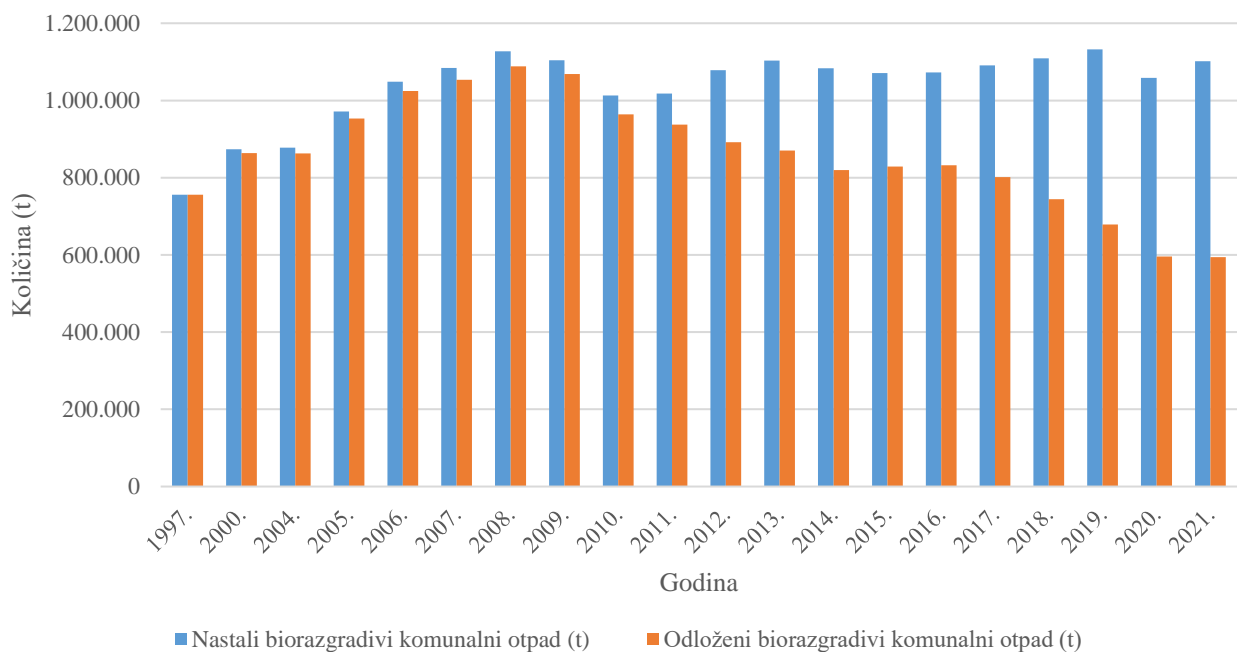
2.5. Biorazgradivi komunalni otpad

ZOG je biorazgradivi komunalni otpad definirao kao svaki otpad ili dio otpada koji podliježe anaerobnoj ili aerobnoj razgradnji, kao što je otpad iz vrtova, otpad od hrane te papir i karton.

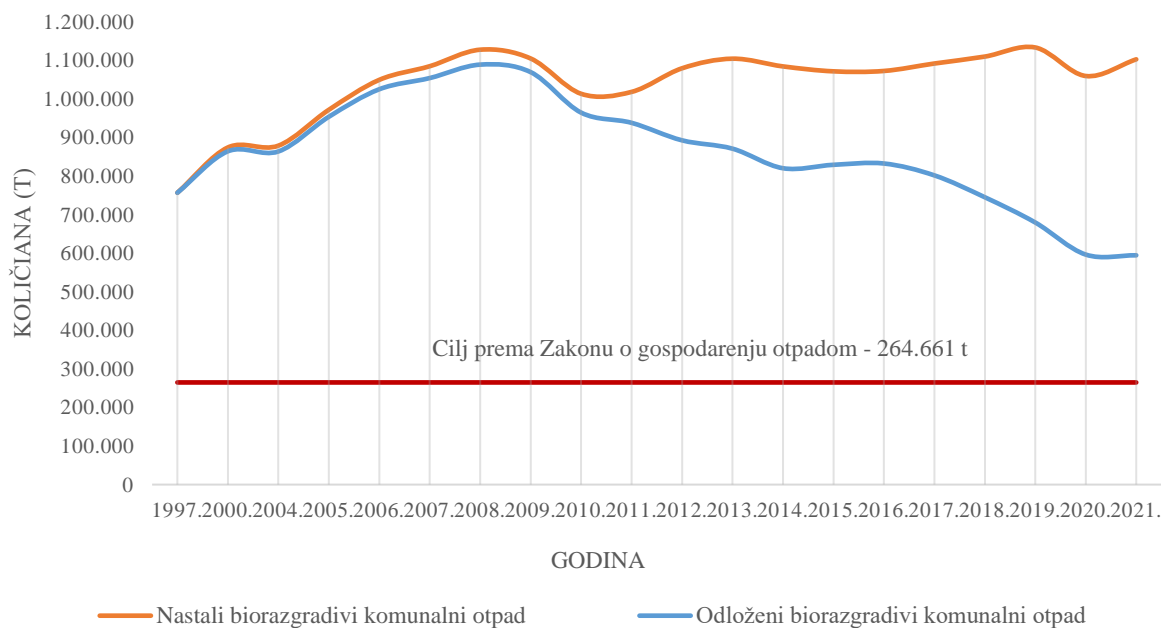
Frakcije biorazgradivog komunalnog otpada bi trebale biti u što većoj mjeri odvojeno sakupljene iz komunalnog otpada i zbrinute na način koji bi omogućio postizanje cilja vezanog za odlaganje biorazgradivog komunalnog otpada, propisanog člankom 55. ZOG prema kojem najveća dopuštena masa biorazgradivog komunalnog otpada čije odlaganje u kalendarskoj godini se može dopustiti svim dozvolama za gospodarenje otpadom u RH je 264.661 tona, što je 35% mase biorazgradivog komunalnog otpada proizvedenog u 1997. godini.

U razdoblju od 1997. do 2010. godine količine odloženog biorazgradivog komunalnog otpada rastu s porastom količina nastalog biorazgradivog komunalnog otpada. Od 2011. godine nadalje, uz evidentirani porast nastalih količina biorazgradivog otpada, odložene količine su u padu kao posljedica provođenja mjera odvojenog sakupljanja komunalnog otpada. U 2018. godini su u rad puštena dva centra za gospodarenje otpadom (postrojenja za MBO) što je dodatno pridonjelo smanjenju odloženog biorazgradivog komunalnog otpada (Slika 9).

Količina nastalog biorazgradivog komunalnog otpada u 2021. godini iznosi 1.101.925 t, od čega je odloženo 594.107 t. Riječ je o zanemarivom smanjenju u odnosu na prethodnu 2020. godinu kada je ta vrijednost iznosila 596.013 t. Time je propisani cilj premašen za 329.446 t (Slika 9).



Slika 9. Nastali i odloženi biorazgradivi komunalni otpad u RH, 1997.-2021.



Slika 10. Nastali i odloženi biorazgradivi komunalni otpad za razdoblje od 1997. do 2021. u odnosu na ciljanu količinu propisanu ZOG-om

Kod utvrđivanja količina nastalog biorazgradivog komunalnog otpada za razdoblje od 2015. do 2021. godine korišteni su koeficijenti za izračunavanje biorazgradive komponente komunalnog otpada iz publikacije „Metodologija za određivanje sastava i količina komunalnog odnosno miješanog komunalnog otpada s naputkom za naručivanje i provedbu određivanja prosječnog sastava komunalnog odnosno miješanog komunalnog otpada“ (HAOP, 2015.)¹⁵.

U izračunu prije 2015. godine koristili su se koeficijenti dobiveni na temelju dostavljenih analiza sastava otpada i/ili procjena dobivenih od pojedinih komunalnih tvrtki te poseban koeficijent za miješani komunalni otpad prema preporuci Eurostat-a, za zemlje koje nemaju određen sastav miješanog komunalnog otpada.

Slijedom navedenoga zaključno s 2014. godinom u izračunu biorazgradivog otpada u miješanom komunalnom otpadu koristio se koeficijent 67 %, dok se od 2015. godine nadalje koristi koeficijent 65 %.

Podaci o odloženom biorazgradivom komunalnom otpadu do 2012. godine temelje se na prijavama odlagališta otpada u bazu ROO, dok se podaci za 2013. godinu i nadalje temelje na prijavama operatera odlagališta u bazu OOO sukladno obvezi iz stavka 5. članka 39. ZOG.

Operaterima odlagališta je preporučeno da za izračun koriste vlastitu analizu sastava otpada, ukoliko je ista provedena na odlagalištu.

¹⁵http://www.haop.hr/sites/default/files/uploads/dokumenti/021_otpad/Projekti/OTP_PR_Metodologija20za%20odredivanje%20sustava%20komunalnog%20otpada.pdf

2.5.1. Biootpad

Biootpad je ZOG-om definiran kao biološki razgradiv otpad iz vrtova i parkova, hrana i kuhinjski otpad iz kućanstava, restorana, ugostiteljskih i maloprodajnih objekata i slični otpad iz prehrambene industrije. Prema Katalogu otpada¹⁶ komunalni biootpad obuhvaća sljedeća četiri ključna broja:

- 20 01 08 (biorazgradivi otpad iz kuhinja i kantina);
- 20 01 25 (jestiva ulja i masti);
- 20 02 01 (biorazgradivi otpad iz vrtova i parkova) i
- 20 03 02 (otpad s tržnica).

Nakon višegodišnjeg trenda ustaljenih vrijednosti količina nastalog biootpada iz komunalnog otpada koje su u razdoblju od 2012. do 2019. godine iznosile oko 530.000 t, u 2020. i 2021. godini se evidentira pad navedenih količina između 7 % i 8 % kao posljedica smanjenja količina nastalog miješanog komunalnog otpada.¹⁷

Ukupno je u 2021. godini nastalo 494.583 tona biootpada iz komunalnog otpada. Odvojeno je sakupljeno 122.175 t biootpada iz komunalnog otpada odnosno 25 % što je porast za 1 postotni bod u odnosu na 2020. godinu. Odvojeno sakupljanje biootpada provodilo se u svim županijama, ali na području samo 215 JLS (39 % svih JLS). Riječ je o povećanju za 23 JLS u odnosu na prethodnu godinu (192 JLS).

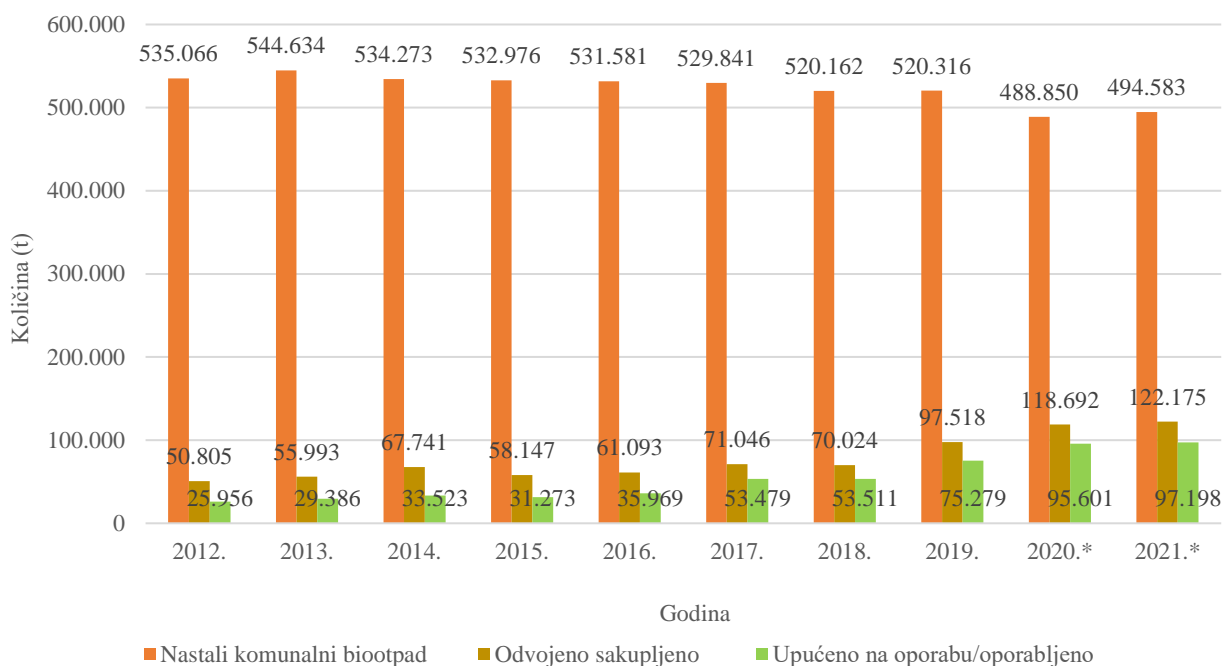
Procjenjuje se da je u 2021. godini na odlagalištima završilo 328.847 t biootpada iz komunalnog otpada (odvojeno sakupljeni i kao sastavni dio miješanog komunalnog otpada) tj. oko 66 % nastale količine.

Na oporabu (kompostiranje, anaerobna digestija i dr.) je proslijeđeno oko 20 % nastalog biootpada (97.198 t) što je gotovo jednako kao i u prethodnoj godini. Preostale količine su uglavnom završile u sklopu miješanog komunalnog otpada u centrima za gospodarenje otpadom na mehaničko – biološkoj obradi te manji dio u privremenom skladištu.

Slika 11. daje prikaz količina nastalog, odvojeno sakupljenog, upućenog na oporabu/oporabljenog biootpada iz komunalnog otpada u RH od 2012. do 2021. godine. Podaci za 2020. i 2021. godinu odnose se na oporabljene/reciklirane količine biootpada bez nečistoća i neciljanih materijala koji su uklonjeni prije postupka recikliranja.

¹⁶ Pravilnik o katalogu otpada (NN br. 90/15), https://narodne-novine.nn.hr/clanci/sluzbeni/2015_08_90_1757.html

¹⁷ Udio biootpada u miješanom komunalnom otpadu iznosi 37,06 %. Isti je utvrđen temeljem utvrđenog sastava miješanog komunalnog otpada u RH uzimajući u obzir sljedeće sastavnice: Vrtni otpad (5,68 %), Kuhinjski otpad (30,93 %), Koža/kosti (0,45 %). Obzirom da se ne zna porijeklo sastavnice drvo, ista se nije koristila kod utvrđivanja udjela biootpada u miješanom komunalnom otpadu



* Stvarno oporabljene količine, bez nečistoća i neciljanih materijala

Slika 11. Nastali biootpad iz komunalnog otpada i gospodarenje s istim, 2012.-2021.

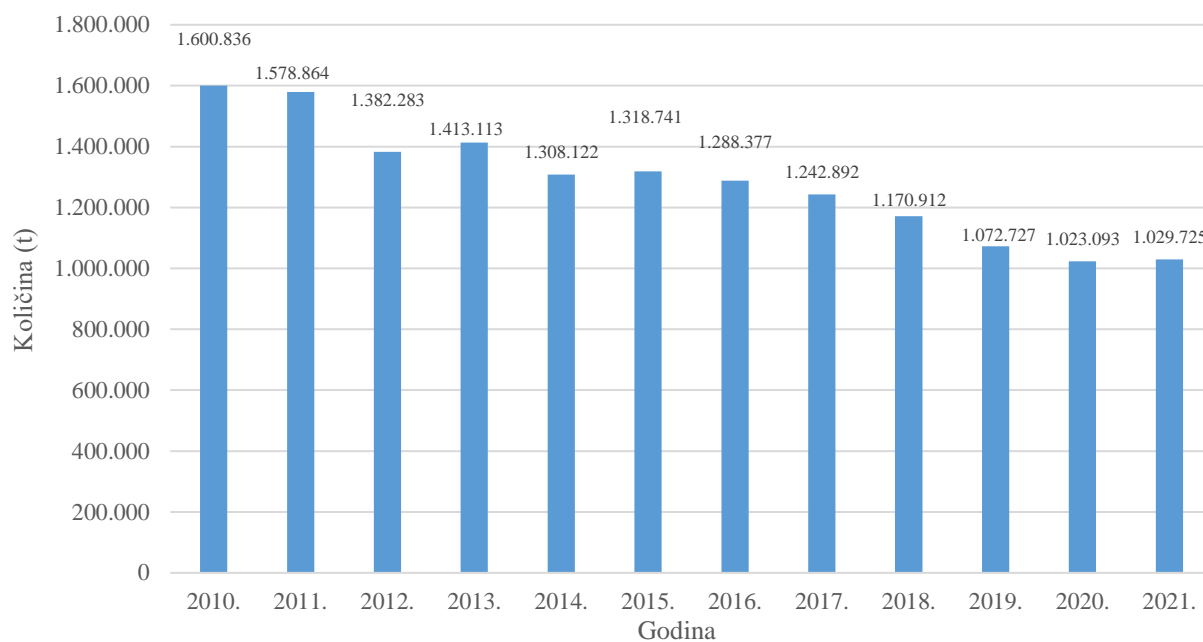
2.6. Odlaganje komunalnog otpada

Od 2005. do 2021. godine ukupno je bilo evidentirano i prati se 317 lokacija službenih odlagališta, od čega je na 306 lokacija u navedenom razdoblju postojala mogućnost odlaganja komunalnog otpada. U 2021. godini se na 80 odlagališta odlagao komunalni otpad.

Tijekom 2021. godine odložena količina komunalnog otpada iznosila je 1.029.725 t. Od čega se 4.290 t odnosi na otpad upućen na odlaganje u Bosnu i Hercegovinu, te 84.093 t na nečistoće i neciljane materijale koji su izdvojeni prije samog postupka recikliranja, a koji su upućeni na odlaganje. **Time je udio odloženog komunalnog otpada u 2021. godini iznosio 58 %.** Riječ je o smanjenju od 2 postotna boda u odnosu na 2020. godinu.

Sukladno PGO RH do 2022. godine potrebno je odlaganje komunalnog otpada smanjiti na 25 % nastalog komunalnog otpada.

Količine odloženog komunalnog otpada smanjile su se u razdoblju od 2010. do 2021. godine za 36 %, što se djelomično može pripisati smanjenoj proizvodnji miješanog komunalnog otpada i ostalog otpada iz kućanstava te porastu odvojenog sakupljanja pojedinih frakcija, ali i boljoj kvaliteti podataka uslijed uvođenja vaga na odlagališta (Slika 12).



Slika 12. Količine odloženog komunalnog otpada, 2010.-2021.

Od 80 odlagališta na koja se odlagao komunalni otpad u 2021. godini, pripremu sanacije prijavilo je 15 odlagališta, sanacija je bila u tijeku na 28 odlagališta, a status saniranih ima ukupno 37 odlagališta. Nakon dovršenih postupaka sanacije, na 37 saniranih lokacija nastavlja se sa odlaganjem na sanitarni način.

3. Nastanak i odvojeno sakupljanje komunalnog otpada u 2021. godini

3.1. Davatelji javne usluge

Podatke o prikupljanju miješanog komunalnog otpada na obrascu SO-1 za 2021. godinu prijavilo je 194 tvrtki (Tablica 3).

Tablica 3. Broj tvrtki koje su prijavile sakupljanje miješanog komunalnog otpada u 2021. godini

| Županija | Broj tvrtki koje su prijavile sakupljanje MKO za 2021. |
|----------------------------|--|
| 1. Zagrebačka | 9 |
| 2. Krapinsko-zagorska | 7 |
| 3. Sisačko-moslavačka | 11 |
| 4. Karlovačka | 12 |
| 5. Varaždinska | 7 |
| 6. Koprivničko-križevačka | 4 |
| 7. Bjelovarsko-bilogorska | 8 |
| 8. Primorsko-goranska | 12 |
| 9. Ličko-senjska | 11 |
| 10. Virovitičko-podravska | 5 |
| 11. Požeško-slavonska | 2 |
| 12. Brodsko-posavska | 6 |
| 13. Zadarska | 15 |
| 14. Osječko-baranjska | 12 |
| 15. Šibensko-kninska | 15 |
| 16. Vukovarsko-srijemska | 13 |
| 17. Splitsko-dalmatinska | 28 |
| 18. Istarska | 9 |
| 19. Dubrovačko-neretvanska | 17 |
| 20. Međimurska | 6 |
| 21. Grad Zagreb | 1 |
| Ukupno: | 194 |

U 2021. godini sve JLS su provodile organizirano sakupljanje komunalnog otpada, a obuhvat stanovništva RH organiziranim sakupljanjem iznosio je 99,8 % (Tablica 4).

Tablica 4. Obuhvat stanovništva organiziranim sakupljanjem komunalnog otpada u RH, 2021.

| Županija | Broj stanovnika (DZS, popis 2021.) | Obuhvat stanovništva organiziranim sakupljanjem komunalnog otpada | Obuhvat |
|----------------------------|------------------------------------|---|---------|
| 1. Zagrebačka | 301.206 | 301.206 | 100,0% |
| 2. Krapinsko-zagorska | 120.942 | 120.942 | 100,0% |
| 3. Sisačko-moslavačka | 140.549 | 139.663 | 99,4% |
| 4. Karlovačka | 112.596 | 112.596 | 100,0% |
| 5. Varaždinska | 160.264 | 160.175 | 99,9% |
| 6. Koprivničko-križevačka | 101.661 | 101.661 | 100,0% |
| 7. Bjelovarsko-bilogorska | 102.295 | 102.351 | 100,1% |
| 8. Primorsko-goranska | 266.503 | 264.250 | 99,2% |
| 9. Ličko-senjska | 42.893 | 42.867 | 99,9% |
| 10. Virovitičko-podravska | 70.660 | 70.660 | 100,0% |
| 11. Požeško-slavonska | 64.420 | 61.252 | 95,1% |
| 12. Brodsko-posavska | 130.782 | 130.782 | 100,0% |
| 13. Zadarska | 160.340 | 160.267 | 100,0% |
| 14. Osječko-baranjska | 259.481 | 259.481 | 100,0% |
| 15. Šibensko-kninska | 96.624 | 96.624 | 100,0% |
| 16. Vukovarsko-srijemska | 144.438 | 144.438 | 100,0% |
| 17. Splitsko-dalmatinska | 425.412 | 425.403 | 100,0% |
| 18. Istarska | 195.794 | 195.404 | 99,8% |
| 19. Dubrovačko-neretvanska | 115.862 | 115.862 | 100,0% |

| Županija | Broj stanovnika (DZS, popis 2021.) | Obuhvat stanovništva organiziranim sakupljanjem komunalnog otpada | Obuhvat |
|-----------------|---------------------------------------|--|--------------|
| 20. Međimurska | 105.863 | 105.288 | 99,5% |
| 21. Grad Zagreb | 769.944 | 769.944 | 100,0% |
| Ukupno: | 3.888.529 | 3.881.116 | 99,8% |

3.2. Količine nastalog komunalnog otpada u 2021. godini

U 2021. godini ukupno je nastalo 1.766.560 t komunalnog otpada.

Od toga je u bazu ROO putem obrasca za davatelje javne usluge (SO-1) prijavljeno 1.256.759 t, putem obrazaca za reciklžana reciklažna dvorišta (SO3-1 i SO3-2) prijavljeno je 61.794 t, a putem obrazaca za trgovce otpada na malo (SO-3) 56.648 t.

Preostala količina od 391.359 t odnosi se na dodatno utvrđene količine, i to:

- dio količina koje potječu iz uslužnih djelatnosti¹⁸ (ambalažni otpad, otpadni papir i karton, otpadna jestiva ulja i dr.) koje se mogu smatrati komunalnim otpadom i dio količina preuzetih u okviru nacionalnog sustava za posebne kategorije otpada koji organizira FZOEU, prijavljene putem OZO obrazaca,
- količine izvezenog komunalnog otpada,
- razlike u količinama obrađenog otpada (odloženo, kompostiranog, digestirano i dr.) prijavljenim putem obrazaca SO-1, SO-3 i OZO,
- procjena za neobuhvaćeni dio stanovništva organiziranim sakupljanjem.

Od ukupne količine nastalog komunalnog otpada u okviru javne usluge sakupljeno je 1.293.256 t komunalnog otpada (Tablica 5).

Valjda naglasiti kako sukladno definiciji iz ZOG-u javna usluga uključuje prikupljanje miješanog komunalnog otpada iz kućanstava i drugih izvora, biootpada iz kućanstava, reciklabilnog komunalnog otpada, opasnog komunalnog otpada i glomaznog otpada iz kućanstava. Javna usluga je također nedvosmisleno odvojena od komunalne djelatnosti. Dodatno su Dodatkom V. Zakona definirane vrste otpada koje ulaze u izračun količina sakupljenih u okviru javne usluge.

Tablica 5. Količine komunalnog otpada sakupljene u okviru javne usluge za 2021. godinu, po županijama

| Županija | Davatelj javne usluge (SO-1) (t) | Reciklažna dvorišta (t) | Ukupno sakupljeno u okviru javne usluge (t) |
|---------------------------|-------------------------------------|-------------------------|--|
| 1. Zagrebačka | 77.740 | 7.180 | 84.920 |
| 2. Krapinsko-zagorska | 21.485 | 756 | 22.242 |
| 3. Sisačko-moslavačka | 34.191 | 1.373 | 35.564 |
| 4. Karlovačka | 30.199 | 1.258 | 31.457 |
| 5. Varaždinska | 28.415 | 1.037 | 29.452 |
| 6. Koprivničko-križevačka | 20.589 | 1.032 | 21.621 |
| 7. Bjelovarsko-bilogorska | 18.699 | 1.988 | 20.687 |

¹⁸ NKD 2007. – područja: G-U osim razreda 46.77 (Trgovina na veliko ostacima i otpacima)

| Županija | Davatelj javne usluge (SO-1) (t) | Reciklažna dvorišta (t) | Ukupno sakupljeno u okviru javne usluge (t) |
|----------------------------|----------------------------------|-------------------------|---|
| 8. Primorsko-goranska | 118.251 | 7.596 | 125.847 |
| 9. Ličko-senjska | 19.665 | 369 | 20.034 |
| 10. Virovitičko-podravska | 16.656 | 154 | 16.810 |
| 11. Požeško-slavonska | 11.706 | 944 | 12.650 |
| 12. Brodsko-posavska | 25.533 | 1.495 | 27.028 |
| 13. Zadarska | 78.470 | 2.915 | 81.385 |
| 14. Osječko-baranjska | 62.581 | 2.462 | 65.043 |
| 15. Šibensko-kninska | 40.467 | 349 | 40.816 |
| 16. Vukovarsko-srijemska | 37.886 | 1.193 | 39.079 |
| 17. Splitsko-dalmatinska | 185.959 | 2.910 | 188.869 |
| 18. Istarska | 88.184 | 7.208 | 95.393 |
| 19. Dubrovačko-neretvanska | 50.255 | 1.629 | 51.884 |
| 20. Međimurska | 28.430 | 521 | 28.951 |
| 21. Grad Zagreb | 236.814 | 16.710 | 253.524 |
| Ukupno | 1.232.177 | 61.080 | 1.293.256 |

Nadalje, Tablica 6. prikazuje ukupne količine nastalog komunalnog otpada, koje su procijenjene na način da su dodatno utvrđene količine i procjene pribrajane količinama sakupljenog otpada u okviru javne usluge, kroz sustav povratne nakande u reciklažnim dvorištima i količinama sakupljenim putem trgovine na malo, a uzimajući u obzir udio županije u ukupnom komunalnom otpadu prijavljenom putem SO1 i SO3 obrazaca.

Tablica 6. Ukupna količina nastalog komunalnog otpada u 2021., po županijama

| Županija | Sakupljeno u okviru JU (t) | Sakupljeno u okviru JU, povratna naknada u RD i putem trgovanja na malo (t) | Udio županije u ukupno sakupljenoj količini | Ukupno nastale količine KO (t) |
|----------------------------|----------------------------|---|---|--------------------------------|
| 1. Zagrebačka | 84.920 | 88.053 | 6,4% | 113.111 |
| 2. Krapinsko-zagorska | 22.242 | 23.803 | 1,7% | 30.577 |
| 3. Sisačko-moslavačka | 35.564 | 37.491 | 2,7% | 48.161 |
| 4. Karlovačka | 31.457 | 33.920 | 2,5% | 43.573 |
| 5. Varaždinska | 29.452 | 35.100 | 2,6% | 45.088 |
| 6. Koprivničko-križevačka | 21.621 | 23.596 | 1,7% | 30.311 |
| 7. Bjelovarsko-bilogorska | 20.687 | 21.951 | 1,6% | 28.198 |
| 8. Primorsko-goranska | 125.847 | 133.755 | 9,7% | 171.820 |
| 9. Ličko-senjska | 20.034 | 20.427 | 1,5% | 26.241 |
| 10. Virovitičko-podravska | 16.810 | 18.013 | 1,3% | 23.140 |
| 11. Požeško-slavonska | 12.650 | 13.197 | 1,0% | 16.952 |
| 12. Brodsko-posavska | 27.028 | 28.143 | 2,0% | 36.152 |
| 13. Zadarska | 81.385 | 83.930 | 6,1% | 107.815 |
| 14. Osječko-baranjska | 65.043 | 69.462 | 5,1% | 89.230 |
| 15. Šibensko-kninska | 40.816 | 44.597 | 3,2% | 57.289 |
| 16. Vukovarsko-srijemska | 39.079 | 39.714 | 2,9% | 51.017 |
| 17. Splitsko-dalmatinska | 188.869 | 196.285 | 14,3% | 252.144 |
| 18. Istarska | 95.393 | 102.475 | 7,5% | 131.637 |
| 19. Dubrovačko-neretvanska | 51.884 | 53.656 | 3,9% | 68.925 |
| 20. Međimurska | 28.951 | 36.027 | 2,6% | 46.280 |
| 21. Grad Zagreb | 253.524 | 271.605 | 19,8% | 348.899 |
| Ukupno sakupljeno: | 1.293.256 | 1.375.201 | 100,0% | 1.766.560 |

Tablica 7. daje prikaz nastalog otpada po stanovniku zasebno za svaku županiju. Podaci o broju stanovniku preuzeti su iz prvih rezultata Popisa stanovništva 2021.¹⁹.

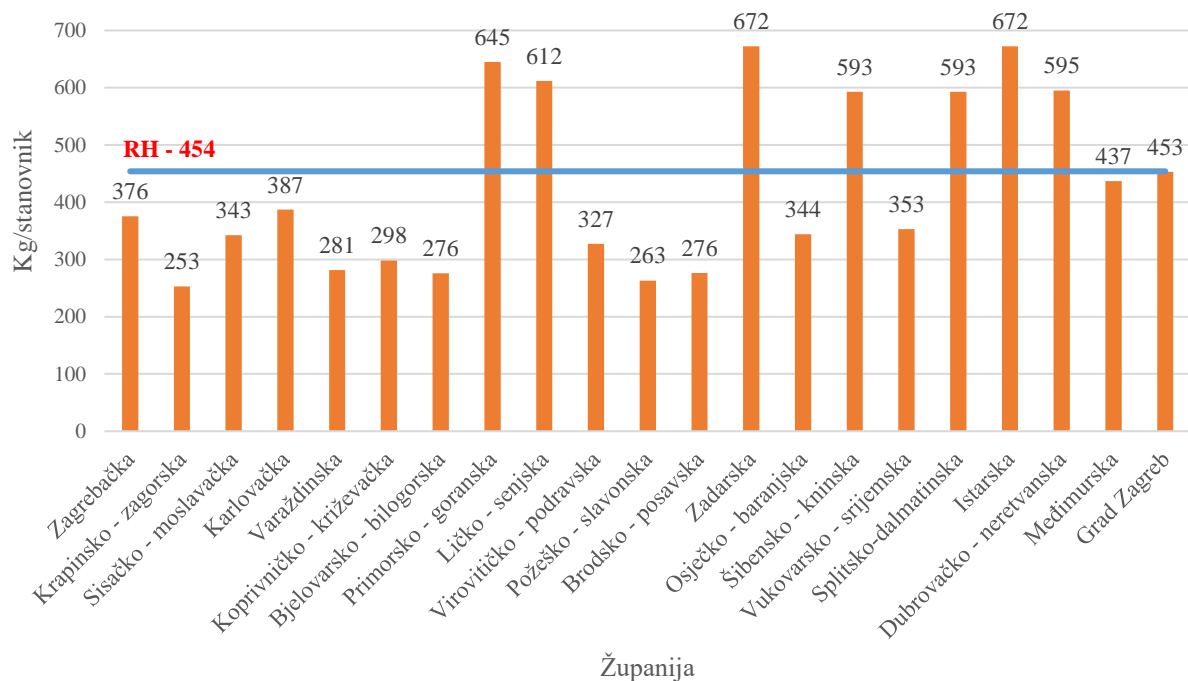
Količina otpada po stanovniku u 2021. godini na nacionalnog razini iznosi 454 kg/stanovnik. Veća vrijednost od onih iz prethodnih godina objašnjava se činjenicom da su korišteni prvi rezultati popisa stanovništva iz 2021. značajno niži od procjena stanovnika EUROSTAT-a koje su se koristile u izračunima za prethodne godine.

Veće vrijednosti količina otpada po stanovniku od prosječne vrijednosti za nacionalnu razinu bilježe se uglavnom kod priobalnih županija što se može pripisati utjecaju turizma (Slika 13).

Tablica 7. Količina nastalog komunalnog otpada po stanovniku, po županijama

| Županija | Ukupne količine nastalog komunalnog otpada (t) | Broj stanovnika po županiji (Popis stanovnika 2021) | Količina otpada po stanovniku (kg/stanovnik) |
|------------------------------|--|---|--|
| 1. Zagrebačka | 113.111 | 301.206 | 376 |
| 2. Krapinsko - zagorska | 30.577 | 120.942 | 253 |
| 3. Sisačko - moslavačka | 48.161 | 140.549 | 343 |
| 4. Karlovačka | 43.573 | 112.596 | 387 |
| 5. Varaždinska | 45.088 | 160.264 | 281 |
| 6. Koprivničko - križevačka | 30.311 | 101.661 | 298 |
| 7. Bjelovarsko - bilogorska | 28.198 | 102.295 | 276 |
| 8. Primorsko - goranska | 171.820 | 266.503 | 645 |
| 9. Ličko - senjska | 26.241 | 42.893 | 612 |
| 10. Virovitičko - podravska | 23.140 | 70.660 | 327 |
| 11. Požeško - slavonska | 16.952 | 64.420 | 263 |
| 12. Brodsko - posavska | 36.152 | 130.782 | 276 |
| 13. Zadarska | 107.815 | 160.340 | 672 |
| 14. Osječko - baranjska | 89.230 | 259.481 | 344 |
| 15. Šibensko - kninska | 57.289 | 96.624 | 593 |
| 16. Vukovarsko - srijemska | 51.017 | 144.438 | 353 |
| 17. Splitsko-dalmatinska | 252.144 | 425.412 | 593 |
| 18. Istarska | 131.637 | 195.794 | 672 |
| 19. Dubrovačko - neretvanska | 68.925 | 115.862 | 595 |
| 20. Međimurska | 46.280 | 105.863 | 437 |
| 21. Grad Zagreb | 348.899 | 769.944 | 453 |
| Ukupno RH: | 1.766.560 | 3.888.529 | 454 |

¹⁹ <https://popis2021.hr/>



Slika 13. Odnos količine nastalog komunalnog otpada po stanovniku po županijama i količine nastalog komunalnog otpada po stanovniku za RH, 2021.

3.3. Otpad iz turizma

U 2021. godini količina komunalnog otpada nastalog u turizmu iznosila je 136.512 t. Najveće količine zabilježene su u Istarskoj županiji, Primorsko-goranskoj županiji, Splitskoj-dalmatinskoj županiji i Zadarskoj županiji, dok su najmanje količine zabilježene u Virovitičko – podravskoj županiji i Koprivničko-križevačkoj županiji (Tablica 8 i Tablica 9).

Tablica 8. Količine otpada nastalog u turizmu u 2021., po županijama

| Županija | Broj noćenja turista ²⁰ | Količina nastalog otpada iz turizma (t) | Udio županije u ukupnim količinama komunalnog otpada iz turizma |
|---------------------------|------------------------------------|---|---|
| 1. Zagrebačka | 189.871 | 195 | 0,14 % |
| 2. Krapinsko-zagorska | 365.485 | 251 | 0,18 % |
| 3. Sisačko-moslavačka | 55.692 | 52 | 0,04 % |
| 4. Karlovačka | 492.376 | 516 | 0,38 % |
| 5. Varaždinska | 183.971 | 141 | 0,10 % |
| 6. Koprivničko-križevačka | 43.171 | 35 | 0,03 % |
| 7. Bjelovarsko-bilogorska | 81.722 | 62 | 0,05 % |
| 8. Primorsko-goranska | 18.228.322 | 27.116 | 19,86 % |
| 9. Ličko-senjska | 3.176.368 | 4.426 | 3,24 % |
| 10. Virovitičko-podravska | 34.289 | 31 | 0,02 % |

²⁰ Podaci o broju noćenja turista utvrđeni su temeljem podataka o broju noćenja turista dobivenih iz sustava eVisitor (Informacijski sustav za prijavu i odjavu turista), te potom uvećanih za 20 % kako bi se obuhvatili i neregistrirani turisti. Navedeni izračun sukladni su metodologiji propisanoj za izradu pokazatelja TR7 Korištenje vode u turizmu (Nacionalna lista pokazatelja, 2015., revizija 3). U izračunu nisu uzeti u obzir podaci o noćenjima iz nautike pošto iste nije bilo moguće alocirati po županijama. Riječ je o zanemarivim vrijednostima.

| Županija | Broj noćenja turista ²⁰ | Količina nastalog otpada iz turizma (t) | Udio županije u ukupnim količinama komunalnog otpada iz turizma |
|----------------------------|------------------------------------|---|---|
| 11. Požeško-slavonska | 52.876 | 38 | 0,03 % |
| 12. Brodsko-posavska | 61.970 | 47 | 0,03 % |
| 13. Zadarska | 14.400.826 | 21.291 | 15,60 % |
| 14. Osječko-baranjska | 216.881 | 204 | 0,15 % |
| 15. Šibensko-kninska | 6.295.846 | 8.678 | 6,36 % |
| 16. Vukovarsko-srijemska | 92.324 | 89 | 0,07 % |
| 17. Splitsko-dalmatinska | 17.187.318 | 25.128 | 18,41 % |
| 18. Istarska | 27.993.522 | 37.051 | 27,14 % |
| 19. Dubrovačko-neretvanska | 6.232.576 | 8.853 | 6,49 % |
| 20. Međimurska | 180.808 | 216 | 0,16 % |
| 21. Grad Zagreb | 1.695.335 | 2.092 | 1,53 % |
| Ukupno: | 97.261.547 | 136.512 | 100 % |

Tablica 9. Udio otpada iz turizma u ukopnoj količini nastalog komunalnog otpada u 2021. godini

| Županija | Količina nastalog otpada iz turizma (t) | Ukupno nastali komunalni otpad | Udio otpada iz turizma u nastaloj količini komunalnog otpada županije |
|----------------------------|---|--------------------------------|---|
| 1. Zagrebačka | 195 | 113.111 | 0,17 % |
| 2. Krapinsko-zagorska | 251 | 30.577 | 0,82 % |
| 3. Sisačko-moslavačka | 52 | 48.161 | 0,11 % |
| 4. Karlovačka | 516 | 43.573 | 1,18 % |
| 5. Varaždinska | 141 | 45.088 | 0,31 % |
| 6. Koprivničko-križevačka | 35 | 30.311 | 0,12 % |
| 7. Bjelovarsko-bilogorska | 62 | 28.198 | 0,22 % |
| 8. Primorsko-goranska | 27.116 | 171.820 | 15,78 % |
| 9. Ličko-senjska | 4.426 | 26.241 | 16,87 % |
| 10. Virovitičko-podravska | 31 | 23.140 | 0,13 % |
| 11. Požeško-slavonska | 38 | 16.952 | 0,22 % |
| 12. Brodsko-posavska | 47 | 36.152 | 0,13 % |
| 13. Zadarska | 21.291 | 107.815 | 19,75 % |
| 14. Osječko-baranjska | 204 | 89.230 | 0,23 % |
| 15. Šibensko-kninska | 8.678 | 57.289 | 15,15 % |
| 16. Vukovarsko-srijemska | 89 | 51.017 | 0,17 % |
| 17. Splitsko-dalmatinska | 25.128 | 252.144 | 9,97 % |
| 18. Istarska | 37.051 | 131.637 | 28,15 % |
| 19. Dubrovačko-neretvanska | 8.853 | 68.925 | 12,84 % |
| 20. Međimurska | 216 | 46.280 | 0,47 % |
| 21. Grad Zagreb | 2.092 | 348.899 | 0,60 % |
| Ukupno: | 136.512 | 1.766.560 | 7,73 % |

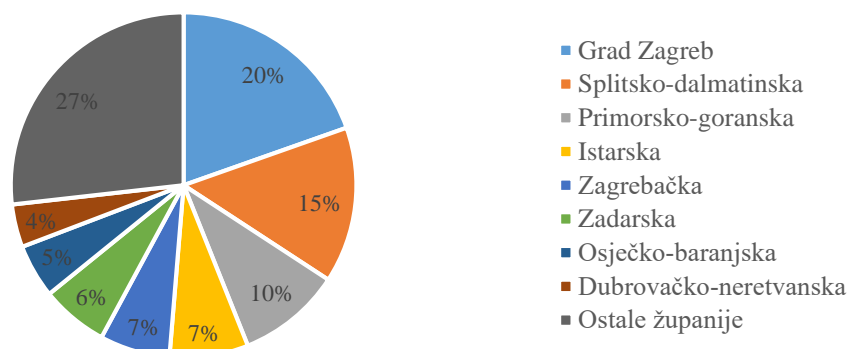
3.4. Odvojeno sakupljanje komunalnog otpada

Stopa odvojenog sakupljanja komunalnog otpada u okviru javne usluge iznosi 23 % (Tablica 10.) što je povećanje za 1 postotni bod u usporedbi s 2020. godinom. Izračun se temelji na definiciji javne usluge iz članka 64. ZOG, prema kojoj javna usluga uključuje prikupljanje miješanog komunalnog otpada iz kućanstava i drugih izvora, biootpada iz kućanstava, reciklabilnog komunalnog otpada, opasnog komunalnog otpada i glomaznog otpada iz kućanstava.

Tablica 10. Komunalni otpad sakupljenih u okviru javne usluge u 2021., po županijama

| Županija | Ukupno sakupljeni KO u okviru javne usluge (t) | Sakupljeni MKO u okviru javne usluge (t) | Udio MKO u sakupljenom KO županije (%) | Ostale vrste KO sakupljene u okviru javne usluge (t) | Udio ostalih vrsta KO u sakupljenom KO županije u okviru javne usluge |
|----------------------------|--|--|--|--|---|
| 1. Zagrebačka | 84.920 | 61.277 | 72 % | 23.642 | 28 % |
| 2. Krapinsko-zagorska | 22.242 | 16.646 | 75 % | 5.596 | 25 % |
| 3. Sisačko-moslavačka | 35.564 | 28.635 | 81 % | 6.929 | 19 % |
| 4. Karlovačka | 31.457 | 27.406 | 87 % | 4.051 | 13 % |
| 5. Varaždinska | 29.452 | 18.340 | 62 % | 11.112 | 38 % |
| 6. Koprivničko-križevačka | 21.621 | 12.159 | 56 % | 9.462 | 44 % |
| 7. Bjelovarsko-bilogorska | 20.687 | 16.545 | 80 % | 4.142 | 20 % |
| 8. Primorsko-goranska | 125.847 | 91.572 | 73 % | 34.276 | 27 % |
| 9. Ličko-senjska | 20.034 | 18.071 | 90 % | 1.963 | 10 % |
| 10. Virovitičko-podravska | 16.810 | 13.493 | 80 % | 3.317 | 20 % |
| 11. Požeško-slavonska | 12.650 | 10.804 | 85 % | 1.846 | 15 % |
| 12. Brodsko-posavska | 27.028 | 20.823 | 77 % | 6.206 | 23 % |
| 13. Zadarska | 81.385 | 73.221 | 90 % | 8.164 | 10 % |
| 14. Osječko-baranjska | 65.043 | 44.740 | 69 % | 20.303 | 31 % |
| 15. Šibensko-kninska | 40.816 | 35.709 | 87 % | 5.107 | 13 % |
| 16. Vukovarsko-srijemska | 39.079 | 34.374 | 88 % | 4.705 | 12 % |
| 17. Splitsko-dalmatinska | 188.869 | 165.628 | 88 % | 23.240 | 12 % |
| 18. Istarska | 95.393 | 68.710 | 72 % | 26.682 | 28 % |
| 19. Dubrovačko-neretvanska | 51.884 | 47.039 | 91 % | 4.845 | 9 % |
| 20. Međimurska | 28.951 | 14.081 | 49 % | 14.870 | 51 % |
| 21. Grad Zagreb | 253.524 | 173.904 | 69 % | 79.620 | 31 % |
| Ukupno: | 1.293.256 | 993.177 | 77 % | 300.079 | 23 % |

Kao i prethodne godine, Grad Zagreb, Splitsko-dalmatinska, Primorsko-goranska i Istarska županije čine preko 50 % ukupno sakupljenog komunalnog otpadu u okviru javne usluge (Slika 14).



Slika 14. Udjeli pojedinih županija u ukupno sakupljenom komunalnom otpadu u okviru javne usluge u 2021. godini

U 2021. godini udio nastalog miješanog komunalnog otpada u ukupnom komunalnom otpadu iznosio je 57 %, odnosno 1.004.877 t. Količina ostalih vrsta komunalnog otpada iznosila je 761.683 t, odnosno 43 % ukupne količine komunalnog otpada.

Tablica 11. Nastale količine komunalnog otpada sa iskazanim dodatno utvrđenim i procijenjenim količinama u 2021.

| Županija | Ukupno nastali KO (t) | Sakupljeni MKO (t) | Udio Mko u sakupljenom KO županije (%) | Ostale vrste KO (t) | Udio ostalih vrsta u sakupljenom KO županije (%) |
|--|-----------------------|--------------------|--|---------------------|--|
| 1. Zagrebačka | 88.053 | 61.277 | 70 % | 26.775 | 30 % |
| 2. Krapinsko-zagorska | 23.803 | 16.646 | 70 % | 7.157 | 30 % |
| 3. Sisačko-moslavačka | 37.491 | 28.635 | 76 % | 8.857 | 24 % |
| 4. Karlovačka | 33.920 | 27.406 | 81 % | 6.514 | 19 % |
| 5. Varaždinska | 35.100 | 18.340 | 52 % | 16.760 | 48 % |
| 6. Koprivničko-križevačka | 23.596 | 12.159 | 52 % | 11.437 | 48 % |
| 7. Bjelovarsko-bilogorska | 21.951 | 16.545 | 75 % | 5.406 | 25 % |
| 8. Primorsko-goranska | 133.755 | 91.572 | 68 % | 42.184 | 32 % |
| 9. Ličko-senjska | 20.427 | 18.071 | 88 % | 2.356 | 12 % |
| 10. Virovitičko-podravska | 18.013 | 13.493 | 75 % | 4.520 | 25 % |
| 11. Požeško-slavonska | 13.197 | 10.804 | 82 % | 2.393 | 18 % |
| 12. Brodsko-posavska | 28.143 | 20.823 | 74 % | 7.320 | 26 % |
| 13. Zadarska | 83.930 | 73.221 | 87 % | 10.709 | 13 % |
| 14. Osječko-baranjska | 69.462 | 44.740 | 64 % | 24.723 | 36 % |
| 15. Šibensko-kninska | 44.597 | 35.709 | 80 % | 8.888 | 20 % |
| 16. Vukovarsko-srijemska | 39.714 | 34.374 | 87 % | 5.340 | 13 % |
| 17. Splitsko-dalmatinska | 196.285 | 165.628 | 84 % | 30.657 | 16 % |
| 18. Istarska | 102.475 | 68.710 | 67 % | 33.765 | 33 % |
| 19. Dubrovačko-neretvanska | 53.656 | 46.739 | 87 % | 6.916 | 13 % |
| 20. Međimurska | 36.027 | 14.181 | 39 % | 21.846 | 61 % |
| 21. Grad Zagreb | 271.605 | 173.904 | 64 % | 97.702 | 36 % |
| Ukupno u okviru JU, sustav povratne nakande u RD, trgovanje na malo (t): | 1.375.201 | 992.977 | 72 % | 382.224 | 28 % |
| Dodatno utvrđene i procijenjene količine (t): | 391.359 | 11.900 | | 379.459 | |
| Ukupno nastalo: | 1.766.560 | 1.004.877 | 57 % | 761.683 | 43 % |

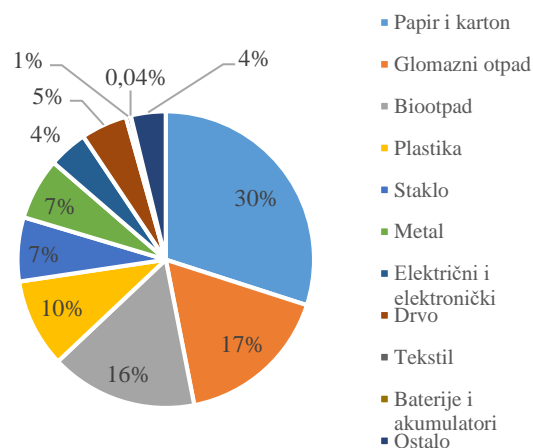
Količine odvojeno sakupljenih vrsta komunalnog otpada iz uslužnih djelatnosti te preuzetih u okviru nacionalnog sustava za posebne kategorije otpada koji organizira FZOEU, poput ambalažnog otpada, papira i kartona, baterija i akumulatora i otpadnih jestivih ulja se ne prijavljuju putem obrazaca SO-1 i SO-3 te iz prijave podataka nije vidljivo porijeklo otpada. Ovakav otpad nastojao se identificirati te u što većoj mjeri pribrojiti komunalnom otpadu prijavljenom putem obrazaca SO-1 i SO-3 odnosno sakupljenom u okviru javne usluge te trgovinom na malo. Navedeni otpad je iskazan u sklopu vrijednosti iskazane u retku „*Dodatno utvrđene i procijenjene količine*“, za nacionalnu razinu. Navedeno uključuje i procjenu za neobuhvaćeni dio stanovništva organiziranim sakupljanjem.

U ukupnim količinama odvojeno sakupljenog komunalnog otpadu u 2021. godini najviše je bilo otpada od papira i kartona (30 %), glomaznog otpada (17 %) i biootpada (16 %) (Tablica 12, Slika 15).

Količina sakupljenog ambalažnog otpada iznosila je 264.406 t odnosno 35 % ukupne količine odvojeno sakupljenog komunalnog otpada. U ambalažnom otpadu oko 47 % činila je ambalaža od papira i kartona, 23 % ambalaža od plastike dok je ambalaža od stakla sudjelovala s udjelom od 19 %.

Tablica 12. Odvojeno sakupljeni komunalni otpad u 2021. godini

| Vrsta otpada | Količina (t) |
|---------------------------|--------------|
| Papir i karton | 228.265 |
| Glomazni otpad | 129.086 |
| Biootpad | 122.175 |
| Plastika | 73.707 |
| Staklo | 53.210 |
| Metal | 51.225 |
| Električni i elektronički | 32.503 |
| Drvo | 38.450 |
| Tekstil | 3.838 |
| Baterije i akumulatori | 314 |
| Ostalo | 28.909 |
| Ukupno (t): | 761.683 |



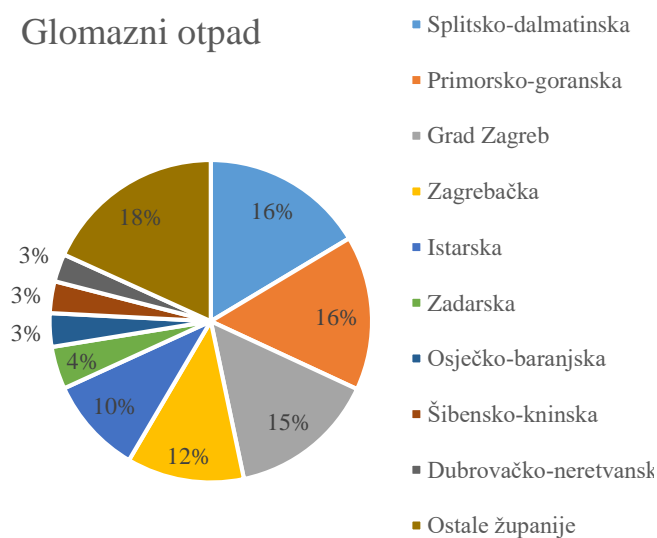
Slika 15. Odvojeno sakupljeni komunalni otpad u 2021., po vrstama

Odvojeno sakupljanje korisnih vrsta otpada iz komunalnog otpada (papir i karton, plastika, staklo, metal, glomazni otpad, tekstil i/ili biootpad) u okviru javne usluge u 2021. godini provodilo se u 519 JLS. U okviru javne usluge najviše je sakupljeno glomaznog otpada i biootpada (Slika 16).

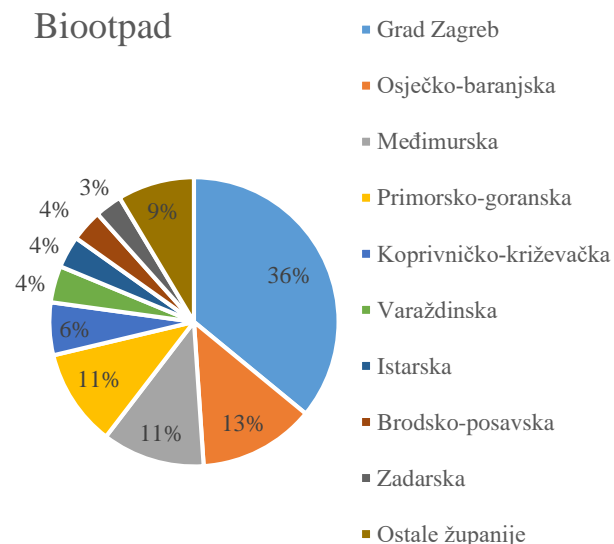
Tablica 13. Količine pojedinih vrsta odvojeno sakupljenog komunalnog otpada u 2021., po županijama

| Županija | Papir i karton (t) | Plastika (t) | Staklo (t) | Metal (t) | Glomazni otpad (t) | Tekstil (t) | Biootpad (t) |
|--|--------------------|--------------|------------|-----------|--------------------|-------------|--------------|
| Bjelovarsko-bilogorska | 2.219 | 397 | 409 | 33 | 637 | 19 | 44 |
| Brodsko-posavska | 1.542 | 228 | 306 | 58 | 1.567 | 21 | 2.410 |
| Dubrovačko-neretvanska | 1.573 | 311 | 139 | 182 | 2.337 | 7 | 5 |
| Grad Zagreb | 16.692 | 12.986 | 2.967 | 452 | 12.367 | 829 | 24.380 |
| Istarska | 6.088 | 2.911 | 1.823 | 443 | 8.112 | 564 | 2.424 |
| Karlovačka | 1.163 | 647 | 200 | 38 | 1.672 | 127 | 100 |
| Koprivničko-križevačka | 1.379 | 1.631 | 503 | 185 | 1.402 | 71 | 3.996 |
| Krapinsko-zagorska | 916 | 2.083 | 324 | 49 | 1.957 | 58 | 87 |
| Ličko-senjska | 237 | 92 | 55 | 74 | 542 | 4 | 917 |
| Međimurska | 1.824 | 1.861 | 771 | 341 | 1.695 | 19 | 7.791 |
| Osječko-baranjska | 4.767 | 2.470 | 441 | 150 | 2.814 | 70 | 8.806 |
| Požeško-slavonska | 532 | 126 | 205 | 43 | 796 | 63 | 0 |
| Primorsko-goranska | 6.004 | 1.362 | 1.207 | 275 | 12.975 | 374 | 7.373 |
| Sisačko-moslavačka | 1.542 | 409 | 219 | 59 | 1.929 | 249 | 912 |
| Splitsko-dalmatinska | 4.464 | 1.929 | 465 | 167 | 13.724 | 170 | 1.032 |
| Šibensko-kninska | 1.155 | 331 | 89 | 62 | 2.664 | 92 | 264 |
| Varaždinska | 2.902 | 2.171 | 1.018 | 327 | 1.337 | 326 | 2.775 |
| Virovitičko-podravska | 1.306 | 443 | 81 | 17 | 493 | 52 | 886 |
| Vukovarsko-srijemska | 2.176 | 662 | 269 | 117 | 1.208 | 114 | 52 |
| Zadarska | 1.072 | 847 | 151 | 166 | 3.576 | 120 | 2.047 |
| Zagrebačka | 4.352 | 4.653 | 947 | 292 | 9.849 | 343 | 1.529 |
| Ukupno u okviru javne usluge (t): | 63.907 | 38.552 | 12.590 | 3.531 | 83.655 | 3.693 | 67.831 |
| Sakupljeno putem trgovanja na malo, sustava povratne naknade u RD, dodatno utvrđene i procijenjene količine (t): | 164.358 | 35.155 | 40.621 | 47.695 | 45.432 | 145 | 54.344 |
| Ukupno: | 228.265 | 73.707 | 53.210 | 51.225 | 129.086 | 3.838 | 122.175 |

Glomazni otpad



Biootpad

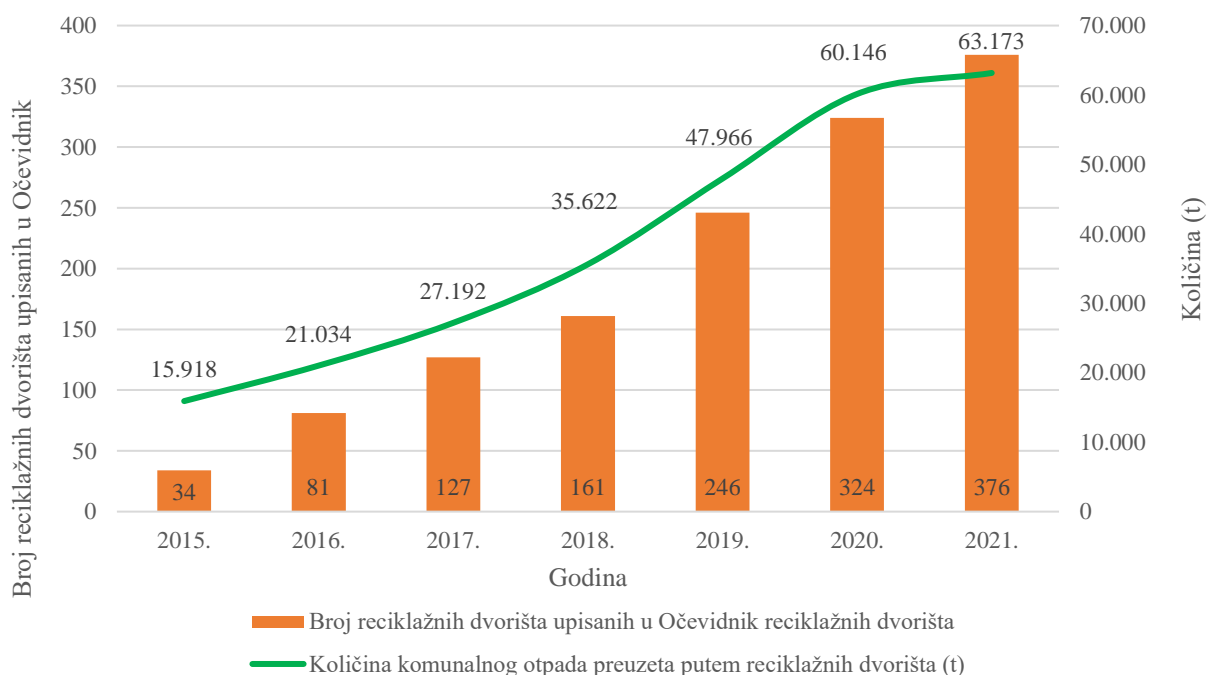


Slika 16. Raspodjela županija u odvojeno sakupljenom glomaznom otpadu (lijevo) i biootpada (desno) u okviru javne usluge

3.5. Sakupljanje komunalnog otpada u reciklažnim dvorištima

U 2021. godini u Očevidnik reciklažnih dvorišta bilo je upisano 229 stacionarnih i 147 mobilnih reciklažnih dvorišta, odnosno ukupno 376 reciklažnih dvorišta²¹. Podatke o komunalnom otpadu prijavilo je 201 reciklažno dvorište (stacionarna i mobilna) (Slika 17). Kao razloge značajno manjeg broja reciklažnih dvorišta koja su izvršila godišnju prijavu podataka od broja reciklažnih dvorišta koja su upisana u Očevidnik reciklažnih dvorišta, upravitelji reciklažnih dvorišta najčešće navode: neizainteresiranost građana za donošenje otpada na lokaciju reciklažnog dvorišta, reciklažno dvorište još uvijek nije započelo s radom iako je upisano u Očevidnik reciklažnih dvorišta te vrlo rijetko prestanak s radom reciklažnih dvorišta.

U 2021. godini reciklažna dvorišta prijavila su ukupno 63.173 t komunalnog otpada. Riječ je o povećanju od oko 5 % u odnosu na količinu komunalnog otpada preuzetog u 2020. godini (Slika 17.). U gradskim/općinskim reciklažnim dvorištima sakupljene su 42 vrste komunalnog otpada, od čega najviše glomaznog otpada (41 %), otpadnog drva²² (19 %) i otpadnog papira i kartona (9 %).



Slika 17. Broj reciklažnih dvorišta upisanih u Očevidnik reciklažnih dvorišta i prijavljene količine komunalnog otpada sakupljene putem reciklažnih dvorišta u razdoblju od 2015. do 2021. godine

Detaljni podaci o vrstama i količinama otpada preuzetim putem reciklažnih dvorišta, kao i putem trgovine na malo, po tvrtkama i JLS dostupni su putem Javnog preglednika ROO na poveznici: <http://roo.azo.hr/rpt.html>.

²¹ Očevidnik reciklažnih dvorišta na dan 31.12.2021.

²² Uključujući ključne brojeve otpada: 15 01 03 (drvena ambalaža), 20 01 37* (drvo koje sadrži opasne tvari) i 20 01 38 (drvo koje nije navedeno pod 20 01 37*).

4. Gospodarenje komunalnim otpadom u 2021. godini u RH

U 2021. godini oporabljeno je 200.901 t komunalnog otpada sakupljenog u okviru javne usluge odnosno 16 %. Odloženo je 935.777 t odnosno 72 % komunalnog otpada (Tablica 14).

Tablica 14. Gospodarenje komunalnim otpadom sakupljenim u okviru javne usluge u 2021. godini

| | U okviru javne usluge (t): | U okviru javne usluge (%): |
|------------------------------------|----------------------------|----------------------------|
| Nastalo: | 1.293.256 | |
| Odvojeno sakupljeno: | 300.080 | 23,2 % |
| Reciklirano: | 176.479 | 13,6 % |
| Kompostiranje/anaerobna digestija: | 23.416 | 1,8 % |
| Spaljivanje R1: | 1.006 | 0,1% |
| Odloženo: | 935.777 | 72,4 % |
| Ostali postupci: | 156.578 | 12,1 % |

Od ukupno nastale količine komunalnog otpada oporabljeno je 560.130 t odnosno 32 %. Odloženo je 1.029.725 t odnosno 58 % ukupno nastale količine (Tablica 15).

Tablica 15. Gospodarenje ukupno nastalim komunalnim otpadom u 2021.

| | Ukupno RH (t): | Ukupno RH (%): |
|------------------------------------|----------------|----------------|
| Nastalo: | 1.766.560 | |
| Odvojeno sakupljeno: | 761.683 | 43,1 % |
| Reciklirano: | 466.506 | 26,4 % |
| Kompostiranje/anaerobna digestija: | 88.815 | 5,0 % |
| Spaljivanje R1: | 4.809 | 0,3 % |
| Odloženo: | 1.029.725 | 58,3 % |
| Ostali postupci: | 176.705 | 10,0 % |

Kategorija „Ostalo“ u oba slučaja se odnosi uglavnom na količine upućene na postrojenja za mehaničko – biološku obradu (MBO postrojenja), dok se manji dio odnosi na količine zbrinute nekim od ostalih postupaka predobrade, privremeno uskladištene količine i procijenjene količine za neobuhvaćeni dio stanovništva. U 2021. godini ukupno je na obradu u MBO postrojenja upućeno 145.989 t komunalnog otpada.

4.1. Gospodarenje komunalnim otpadom u 2021. godini po županijama

Tablica 16. prikazuje količine ukupno sakupljenog komunalnog otpada u okviru javne usluge te udio odloženog otpada, udio oporabljene otpada i količine otpada koje su obrađene nekim drugim postupcima. U navedenoj tablici prikazana je količina stvarno oporabljene komunalnog otpada bez uključenih nečistoća i neciljanih materijala koji su prije samog procesa recikliranja izdvojeni. Udio nečistoća i neciljanih materijala u ukupnom komunalnom otpadu namjenjenom uporabi iznosi 13 %.

Kao i prethodnih godina, županija sa najvećom stopom uporabe komunalnog otpada sakupljenog u okviru javne usluge je Međimurska županija (40 %), iza koje slijede Koprivničko - križevačka županija (33 %) i Varaždinska županija (31 %). Županije s najnižom stopom uporabe u okviru javne usluge su Ličko - senjska županija (2 %), Zadarska županija (2 %) te Dubrovačko-neretvanska i Splitsko-dalmatinska sa 4 %. (Tablica 16).

Evidentirano je povećanje količina komunalnog otpada u kategoriji „Ostalo“ prvenstveno u Primorsko-goranskoj i Istarskoj županiji što je posljedica povećanja komunalnog otpada upućenog na obradu u MBO postrojenja.

Tablica 16. Gospodarenje komunalnim otpadom u 2021. sa iskazanim stopama uporabe komunalnog otpada sakupljenog u okviru javne usluge, po županijama

| Županija | Ukupno sakupljeno u okviru javne usluge | Odloženo (t) | Odloženo (%) | Oporabljeno (t) | Oporabljeno (%) | Ostalo (t) |
|----------------------------|---|--------------|--------------|-----------------|-----------------|------------|
| 1. Zagrebačka | 84.920 | 70.009 | 82 % | 14.039 | 17 % | 872 |
| 2. Krapinsko-zagorska | 22.242 | 18.591 | 84 % | 3.502 | 16 % | 148 |
| 3. Sisačko-moslavačka | 35.564 | 29.992 | 84 % | 5.203 | 15 % | 370 |
| 4. Karlovačka | 31.457 | 29.256 | 93 % | 2.137 | 7 % | 64 |
| 5. Varaždinska | 29.452 | 20.109 | 68 % | 9.183 | 31 % | 161 |
| 6. Koprivničko-križevačka | 21.621 | 13.834 | 64 % | 7.068 | 33 % | 719 |
| 7. Bjelovarsko-bilogorska | 20.687 | 17.497 | 85 % | 2.976 | 14 % | 214 |
| 8. Primorsko-goranska | 125.847 | 30.540 | 24 % | 17.453 | 14 % | 77.855 |
| 9. Ličko-senjska | 20.034 | 18.131 | 91 % | 396 | 2 % | 1.507 |
| 10. Virovitičko-podravska | 16.810 | 13.777 | 82 % | 1.791 | 11 % | 1.242 |
| 11. Požeško-slavonska | 12.650 | 11.044 | 87 % | 1.586 | 13 % | 20 |
| 12. Brodsko-posavska | 27.028 | 25.093 | 93 % | 1.845 | 7 % | 90 |
| 13. Zadarska | 81.385 | 79.143 | 97 % | 1.970 | 2 % | 272 |
| 14. Osječko-baranjska | 65.043 | 49.853 | 77 % | 15.000 | 23 % | 189 |
| 15. Šibensko-kninska | 40.816 | 38.590 | 95 % | 2.104 | 5 % | 122 |
| 16. Vukovarsko-srijemska | 39.079 | 35.276 | 90 % | 3.658 | 9 % | 144 |
| 17. Splitsko-dalmatinska | 188.869 | 180.318 | 95 % | 8.442 | 4 % | 109 |
| 18. Istarska | 95.393 | 4.241 | 4 % | 19.558 | 21 % | 71.594 |
| 19. Dubrovačko-neretvanska | 51.884 | 49.339 | 95 % | 2.273 | 4 % | 272 |
| 20. Međimuska | 28.951 | 16.779 | 58 % | 11.632 | 40 % | 540 |
| 21. Grad Zagreb | 253.524 | 184.364 | 73 % | 69.085 | 27 % | 75 |
| Ukupno: | 1.293.256 | 935.777 | 72 % | 200.901 | 16 % | 156.578 |

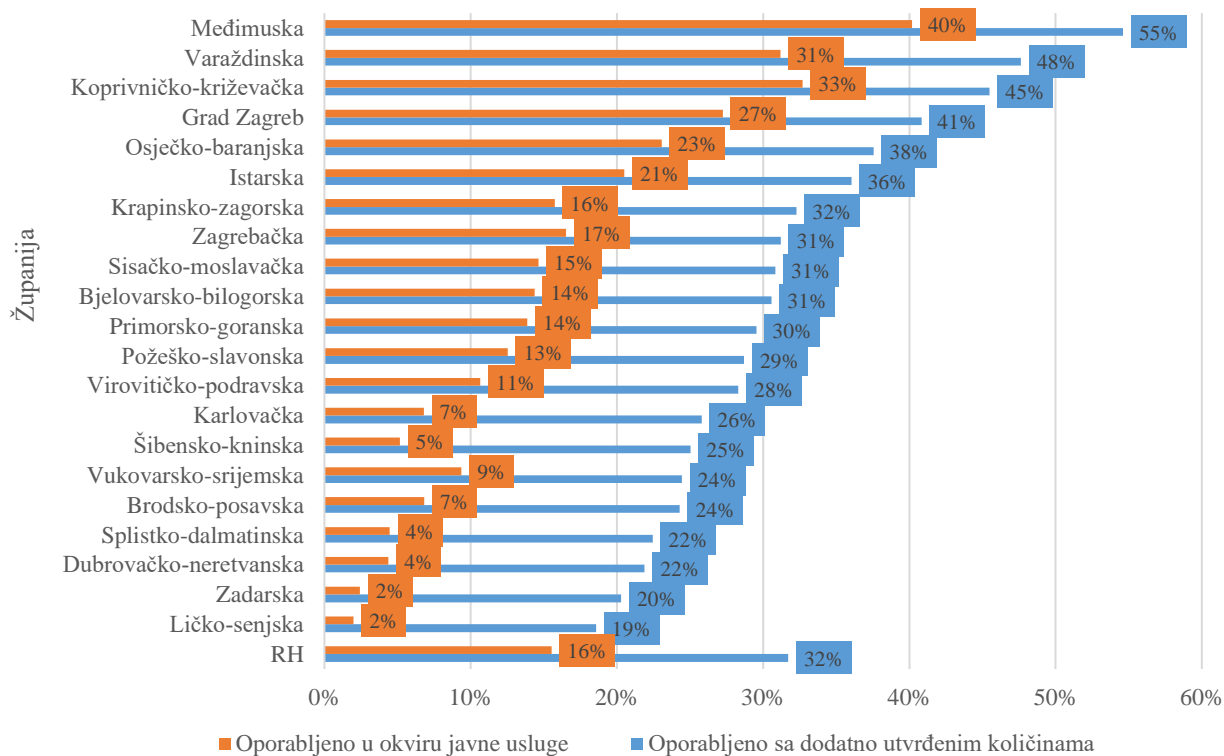
Za potrebe iskazivanja okvirnih stopa uporabe po županijama načinjena je procjena odnosno preraspodjela dodatno utvrđenih i procijenjenih količina komunalnog otpada po županijama (Tablica 17). Navedena preraspodjela po županijama izrađena je na način da su se oporabljenim količinama, koje su po županijama prijavili davatelji javne usluge, reciklažna dvorišta i trgovci otpada na malo pribrajale dodatno utvrđene i procijenjene količine oporabljenog otpada, uzimajući u obzir udio županije u ukupnom komunalnom otpadu prijavljenom putem SO1 i SO3 obrazaca (Tablica 17). Slijedom navedenoga dobivene su više vrijednosti stope od prikazanih u Tablica 16.

Tablica 17. Procjena okvirne stope uporabe po županijama u 2021. s uključenim dodatno utvrđenim i procijenjenim količinama

| Županija | Ukupna količina nastalog komunalnog otpada (t) | Ukupna količina oporabljenog komunalnog otpada s dodatno utvrđenim količinama | Procjena stope uporabe |
|---------------------------|--|---|------------------------|
| 1. Zagrebačka | 113.111 | 35.306 | 31 % |
| 2. Krapinsko-zagorska | 30.577 | 9.873 | 32 % |
| 3. Sisačko-moslavačka | 48.161 | 14.849 | 31 % |
| 4. Karlovačka | 43.573 | 11.239 | 26 % |
| 5. Varaždinska | 45.088 | 21.478 | 48 % |
| 6. Koprivničko-križevačka | 30.311 | 13.787 | 45 % |
| 7. Bjelovarsko-bilogorska | 28.198 | 8.623 | 31 % |

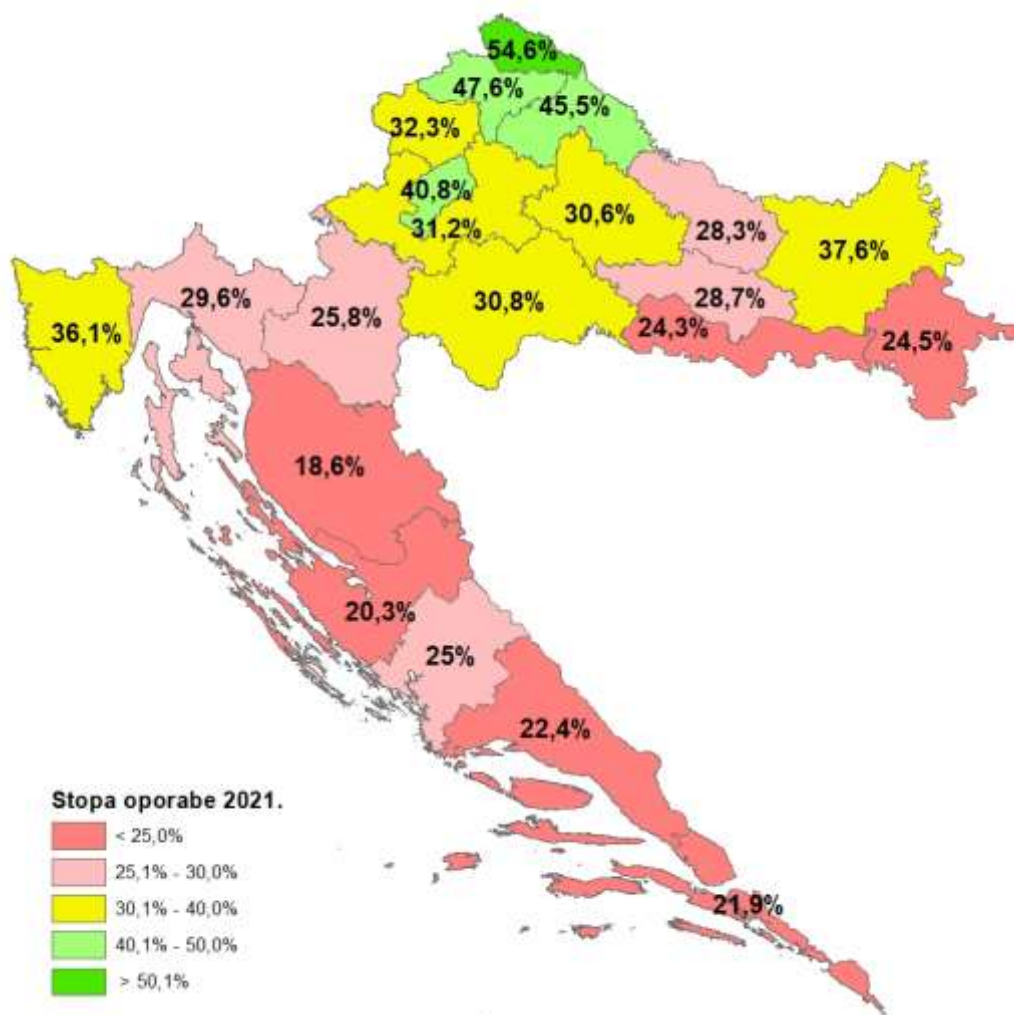
| Županija | Ukupna količina nastalog komunalnog otpada (t) | Ukupna količina oporabljene komunalnog otpada s dodatno utvrđenim količinama | Procjena stope uporabe |
|----------------------------|--|--|------------------------|
| 8. Primorsko-goranska | 171.820 | 50.781 | 30 % |
| 9. Ličko-senjska | 26.241 | 4.873 | 19 % |
| 10. Virovitičko-podravska | 23.140 | 6.548 | 28 % |
| 11. Požeško-slavonska | 16.952 | 4.865 | 29 % |
| 12. Brodsko-posavska | 36.152 | 8.785 | 24 % |
| 13. Zadarska | 107.815 | 21.874 | 20 % |
| 14. Osječko-baranjska | 89.230 | 33.506 | 38 % |
| 15. Šibensko-kninska | 57.289 | 14.344 | 25 % |
| 16. Vukovarsko-srijemska | 51.017 | 12.475 | 24 % |
| 17. Splitsko-dalmatinska | 252.144 | 56.605 | 22 % |
| 18. Istarska | 131.637 | 47.462 | 36 % |
| 19. Dubrovačko-neretvanska | 68.925 | 15.083 | 22 % |
| 20. Međimurska | 46.280 | 25.273 | 55 % |
| 21. Grad Zagreb | 348.899 | 142.498 | 41 % |
| Ukupno: | 1.766.560 | 560.129 | 32 % |

Nakon načinjene preraspodjele dodatno utvrđenih i procijenjenih količina komunalnog otpada najveće vrijednosti procijenjene stope uporabe zabilježene u Međimurskoj županiji (55 %), Varaždinskoj županiji (48 %) i Koprivničko-križevačkoj županiji (45 %), dok su županije s najnižim vrijednostima stope uporabe: Ličko-senjska županija (19 %) i Zadarska županija (20 %) (Tablica 17, Slika 18).



Slika 18. Stopa uporabe komunalnog otpada u 2021. po županijama, u okviru javne usluge i s uključenim procjenama

Na uporabu je upućeno najviše otpada od papira i kartona, biootpada, zatim otpadne plastike i metala (Tablica 18).



Slika 19. Stopa uporabe komunalnog otpada po županijama s uključenim dodatno utvrđenim i procijenjenim količinama u 2021.

Tablica 18. Količine nastalog komunalnog otpada i gospodarenje istim u 2021., po ključnom broju

| Ključni broj | Ukupno nastalo (t): | Odloženo (t): | Reciklirano (t): | Kompostiranje i bioplinska postrojenja (t): | Energetska uporaba (R1) (t): | Ostalo (t): |
|--------------|---------------------|---------------|------------------|---|------------------------------|-------------|
| 15 01 01 | 124.591,36 | 5.914,21 | 111.556,62 | 0,00 | 15,53 | 7.105,00 |
| 15 01 02 | 60.252,40 | 5.890,90 | 51.671,91 | 0,00 | 111,49 | 2.578,10 |
| 15 01 03 | 9.715,20 | 237,91 | 3.824,66 | 4.505,93 | 1.086,45 | 60,25 |
| 15 01 04 | 13.360,95 | 240,06 | 11.762,97 | 0,00 | 0,00 | 1.357,91 |
| 15 01 05 | 431,49 | 0,00 | 431,49 | 0,00 | 0,00 | 0,00 |
| 15 01 06 | 4.908,71 | 256,71 | 4.570,06 | 0,00 | 0,00 | 81,94 |
| 15 01 07 | 50.983,04 | 2.982,44 | 45.802,29 | 0,00 | 0,00 | 2.198,32 |
| 15 01 09 | 52,00 | 0,00 | 27,39 | 24,20 | 0,00 | 0,41 |
| 15 01 10* | 96,10 | 0,00 | 48,82 | 0,00 | 17,06 | 30,23 |
| 15 01 11* | 14,84 | 0,00 | 10,95 | 0,00 | 0,02 | 3,88 |
| 20 01 01 | 103.673,64 | 5.186,90 | 96.734,45 | 0,00 | 22,36 | 1.729,93 |
| 20 01 02 | 2.227,09 | 679,82 | 1.471,54 | 0,00 | 0,00 | 75,73 |

| Ključni broj | Ukupno nastalo (t): | Odloženo (t): | Reciklirano (t): | Kompostiranje i bioplinska postrojenja (t): | Energetska oporaba (R1) (t): | Ostalo (t): |
|--------------|---------------------|---------------|------------------|---|------------------------------|-------------|
| 20 01 08 | 48.071,39 | 4.494,90 | 1.872,67 | 40.319,13 | 0,00 | 1.384,68 |
| 20 01 10 | 2.080,13 | 202,59 | 1.786,37 | 0,00 | 0,00 | 91,18 |
| 20 01 11 | 1.705,75 | 137,90 | 1.460,08 | 0,00 | 0,00 | 107,77 |
| 20 01 13* | 1,08 | 0,00 | 0,09 | 0,00 | 0,00 | 0,99 |
| 20 01 14* | 1,00 | 0,00 | 0,06 | 0,00 | 0,00 | 0,94 |
| 20 01 15* | 0,64 | 0,00 | 0,00 | 0,00 | 0,00 | 0,64 |
| 20 01 17* | 0,03 | 0,00 | 0,00 | 0,00 | 0,00 | 0,03 |
| 20 01 19* | 3,47 | 0,00 | 1,88 | 0,00 | 0,00 | 1,59 |
| 20 01 21* | 91,66 | 4,59 | 71,88 | 0,00 | 0,00 | 15,19 |
| 20 01 23* | 3.881,57 | 227,63 | 3.566,24 | 0,00 | 0,00 | 87,70 |
| 20 01 25 | 6.436,26 | 0,00 | 5.945,71 | 44,84 | 427,08 | 18,63 |
| 20 01 26* | 22,15 | 0,00 | 0,91 | 0,00 | 4,89 | 16,35 |
| 20 01 27* | 154,40 | 0,00 | 58,03 | 0,00 | 0,00 | 96,37 |
| 20 01 28 | 278,09 | 0,00 | 267,02 | 0,00 | 0,00 | 11,07 |
| 20 01 29* | 2,08 | 0,00 | 0,00 | 0,00 | 0,00 | 2,08 |
| 20 01 30 | 41,86 | 0,00 | 0,47 | 0,00 | 0,00 | 41,39 |
| 20 01 31* | 0,01 | 0,00 | 0,01 | 0,00 | 0,00 | 0,00 |
| 20 01 32 | 14,39 | 0,00 | 9,34 | 0,00 | 0,00 | 5,05 |
| 20 01 33* | 297,53 | 110,47 | 180,24 | 0,00 | 0,00 | 6,82 |
| 20 01 34 | 16,26 | 6,18 | 10,08 | 0,00 | 0,00 | 0,00 |
| 20 01 35* | 19.279,70 | 1.149,49 | 18.008,75 | 0,00 | 0,00 | 121,46 |
| 20 01 36 | 9.250,31 | 540,67 | 8.470,43 | 0,00 | 0,00 | 239,21 |
| 20 01 37* | 66,92 | 0,00 | 45,62 | 0,00 | 0,00 | 21,30 |
| 20 01 38 | 28.667,94 | 1.425,74 | 23.956,44 | 3.101,79 | 127,24 | 56,72 |
| 20 01 39 | 13.454,45 | 3.363,26 | 9.585,15 | 107,05 | 0,00 | 398,98 |
| 20 01 40 | 37.864,49 | 743,92 | 36.452,30 | 0,00 | 0,00 | 668,26 |
| 20 02 01 | 66.148,67 | 15.266,56 | 4.825,45 | 40.695,04 | 2.996,69 | 2.364,93 |
| 20 02 03 | 7.286,97 | 3.140,53 | 4.052,96 | 0,00 | 0,00 | 93,48 |
| 20 03 01 | 1.004.876,98 | 852.364,90 | 0,00 | 0,00 | 0,00 | 152.512,08 |
| 20 03 02 | 1.519,01 | 1.391,43 | 54,73 | 16,86 | 0,00 | 56,00 |
| 20 03 03 | 9.173,29 | 5.730,51 | 2.509,38 | 0,00 | 0,00 | 933,40 |
| 20 03 07 | 129.086,20 | 114.684,48 | 12.273,11 | 0,00 | 0,00 | 2.128,61 |
| 20 03 99 | 6.478,54 | 3.350,45 | 3.127,61 | 0,00 | 0,00 | 0,48 |
| Ukupno: | 1.766.560,07 | 1.029.725,14 | 466.506,16 | 88.814,84 | 4.808,81 | 176.705,10 |

4.2. Međuzupanijski prijevoz otpada miješanog komunalnog otpada

Međuzupanijski prijevoz miješanog komunalnog otpada na odlaganje u 2021. godini iznosio je 55.181 t što je smanjenje za 16.105 t u odnosu na prethodnu godinu. Obzirom da je otpad iz više JLS sa pretovarnih stanica upućivan na više različitih odlagališta u različite županije i na MBO postrojenja, nije bilo moguće precizno utvrditi količine koje su završile na pojedinoj finalnoj destinaciji. U susjednu Bosnu i Hercegovinu na odlaganje je upućeno 4.290 t miješanog komunalnog otpada (Tablica 19).

Tablica 19. Međuzupanijski prijevoz komunalnog otpada na odlaganje u susjedne županije, 2021.

| U županiju | Količina (t) | Iz županije |
|--|---------------|---|
| Ličko - senjska | 15.493 | Splitsko - dalmatinska, Zadarska, Zagrebačka |
| Koprivničko - križevačka | 6.337 | Krapinsko - zagorska, Međimurska, Varaždinska |
| Vukovarsko - srijemska | 3.718 | Brodsko - posavska, Osječko - baranjska, Varaždinska |
| Osječko - baranjska | 3.204 | Brodsko - posavska, Varaždinska |
| Varaždinska (MBT postrojenje) | 1.015 | Bjelovarsko - bilogorska, Međimurska, Varaždinska, Zagrebačka |
| Šibensko - kninska | 614 | Splitsko - dalmatinska, Zadarska |
| Splitsko - dalmatinska | 331 | Dubrovačko - neretvanska |
| Virovitičko - podravska | 183 | Osječko - baranjska |
| Brodsko - posavska | 65 | Varaždinska |
| Požeško - slavonska | 8 | Bjelovarsko - bilogorska |
| | 30.967 | |
| Brodsko - posavska, Karlovačka, Krapinsko - zagorska, Koprivničko-križevačka, Vukovarsko-srijemska i MBT ²³ | 24.129 | Bjelovarsko - bilogorska, Karlovačka, Krapinsko - zagorska, Međimurska, Osječko - baranjska, Varaždinska, Virovitičko - podravska, Vukovarsko - srijemska, Zagrebačka |
| Nije moguće utvrditi tijek | 86 | Dubrovačko - neretvanska |
| | 24.215 | |
| Ukupno: | 55.181 | |
| U drugu državu: | | Iz županije |
| BiH | 4.290 | Dubrovačko-neretvanska |

²³ Obzirom da je otpad iz više JLS sa pretovarne stanice upućivan na više različitih odlagališta u različite županije i na MBO postrojenja, nije bilo moguće precizno utvrditi količine koje su završile na pojedinoj finalnoj destinaciji.

4.3. Odlaganje komunalnog otpada u RH u 2021. godini

Odlagališta na koja se odlagao komunalni otpad prijavila su da su odložila ukupno 1.577.021 t (511 kg/stanovnik) otpada, od čega 942.305 t otpada iz grupe 20 i podgrupe 15 01, koji jednim dijelom sadrži i proizvodni ambalažni otpad i 634.717 t ostalog otpada. Miješanog komunalnog otpada (KBO 20 03 01) na prostoru Republike Hrvatske odloženo je 848.075 t. Najveće količine komunalnog otpada odložene su u Zadarskoj županiji (33 %) i u Gradu Zagrebu (12 %) (Tablica 20 i Tablica 21).

Tablica 20. Količine odloženog otpada na odlagališta RH na koja se odlagao komunalni otpad u 2021. godini, po županijama

| Županija | Ukupno odloženo (komunalni i ostali otpad) (t) | Odloženi otpad iz grupe 20 i podgrupe 15 01 (t) | Odloženi MKO (KBO 20 03 01) (t) | Odloženi otpad koji nije komunalni otpad (t) |
|----------------------------|--|---|---------------------------------|--|
| 1. Zagrebačka | 47.935 | 46.166 | 39.198 | 1.769 |
| 2. Krapinsko-zagorska | 18.274 | 17.385 | 15.580 | 889 |
| 3. Sisačko-moslavačka | 36.148 | 30.423 | 29.171 | 5.726 |
| 4. Karlovačka | 40.159 | 28.498 | 26.030 | 11.662 |
| 5. Varaždinska | 4.062 | 3.938 | 3.439 | 124 |
| 6. Koprivničko-križevačka | 36.368 | 23.345 | 19.877 | 13.023 |
| 7. Bjelovarsko-bilogorska | 41.490 | 25.522 | 22.722 | 15.967 |
| 8. Primorsko-goranska | 75.839 | 23.235 | 12.861 | 52.604 |
| 9. Ličko-senjska | 33.483 | 32.981 | 32.981 | 502 |
| 10. Virovitičko-podravaska | 16.597 | 13.407 | 13.081 | 3.190 |
| 11. Požeško-slavonska | 14.652 | 10.942 | 10.868 | 3.710 |
| 12. Brodsko-posavska | 38.699 | 26.222 | 21.231 | 12.477 |
| 13. Zadarska | 523.275 | 97.531 | 75.192 | 425.744 |
| 14. Osječko-baranjska | 95.184 | 46.988 | 44.019 | 48.196 |
| 15. Šibensko-kninska | 47.460 | 46.204 | 37.365 | 1.256 |
| 16. Vukovarsko-srijemska | 57.302 | 50.036 | 48.605 | 7.265 |
| 17. Splitsko-dalmatinska | 183.884 | 181.767 | 163.701 | 2.117 |
| 18. Istarska | 5.769 | 1.432 | 0 | 4.337 |
| 19. Dubrovačko-neretvanska | 46.041 | 45.641 | 44.135 | 400 |
| 20. Međimurska | 22.694 | 15.353 | 12.728 | 7.341 |
| 21. Grad Zagreb | 191.706 | 175.289 | 175.289 | 16.417 |
| Ukupno: | 1.577.021 | 942.305 | 848.075 | 634.717 |

Tablica 21. Količine odloženog otpada na odlagališta RH na koja se odlagao komunalni otpad u 2021. godini, po ključnom broju otpada

| Ključni broj otpada | Odloženo (t) | Ključni broj otpada | Odloženo (t) | Ključni broj otpada | Odloženo (t) |
|---------------------|--------------|---------------------|--------------|---------------------|--------------|
| 01 04 10 | 725 | 04 02 21 | 374 | 10 11 05 | 1 |
| 02 01 03 | 15 | 04 02 22 | 240 | 10 11 14 | 13 |
| 02 01 04 | 201 | 06 03 14 | 3 | 10 12 08 | 10 |
| 02 01 07 | 24 | 07 02 13 | 1.476 | 11 01 10 | 5 |
| 02 03 01 | 168 | 08 02 01 | 2 | 12 01 02 | 16 |
| 02 03 04 | 206 | 08 03 18 | 1 | 12 01 05 | 161 |
| 02 03 99 | 689 | 08 04 10 | 4 | 12 01 15 | 3 |
| 02 05 01 | 30 | 10 01 01 | 1.286 | 12 01 17 | 435 |
| 02 05 99 | 1 | 10 01 03 | 2.053 | 12 01 21 | 2 |
| 02 06 01 | 59 | 10 01 15 | 7 | 15 01 01 | 59 |
| 03 01 05 | 52 | 10 02 02 | 235 | 15 01 02 | 184 |
| 03 03 07 | 21.589 | 10 09 03 | 12 | 15 01 03 | 111 |
| 04 01 09 | 236 | 10 09 08 | 1.586 | 15 01 06 | 796 |
| 04 01 99 | 519 | 10 09 99 | 745 | 15 01 07 | 82 |
| 04 02 09 | 146 | 10 10 08 | 1.854 | 15 02 03 | 108 |

| Ključni broj otpada | Odloženo (t) |
|---------------------|--------------|
| 16 01 19 | 38 |
| 16 01 20 | 22 |
| 16 11 04 | 60 |
| 16 11 06 | 49 |
| 17 01 01 | 501 |
| 17 01 02 | 71 |
| 17 01 03 | 180 |
| 17 01 07 | 23.143 |
| 17 02 01 | 556 |
| 17 02 02 | 157 |
| 17 02 03 | 13 |
| 17 03 02 | 72 |
| 17 05 04 | 403.272 |
| 17 06 01* | 3 |
| 17 06 04 | 556 |
| 17 06 05* | 3.941 |
| 17 08 02 | 719 |
| 17 09 04 | 6.708 |
| 18 01 04 | 72 |
| 19 01 12 | 46 |
| 19 02 03 | 407 |
| 19 03 05 | 995 |

| Ključni broj otpada | Odloženo (t) |
|---------------------|--------------|
| 19 03 07 | 121 |
| 19 05 01 | 39.200 |
| 19 05 99 | 259 |
| 19 08 01 | 2.693 |
| 19 08 02 | 1.628 |
| 19 08 05 | 1.389 |
| 19 08 09 | 4 |
| 19 08 12 | 10.455 |
| 19 08 14 | 3 |
| 19 08 99 | 517 |
| 19 09 02 | 229 |
| 19 09 03 | 298 |
| 19 09 99 | 319 |
| 19 10 06 | 440 |
| 19 12 01 | 58 |
| 19 12 02 | 1 |
| 19 12 04 | 2.178 |
| 19 12 05 | 67 |
| 19 12 07 | 25 |
| 19 12 08 | 112 |
| 19 12 09 | 96 |
| 19 12 12 | 97.202 |

| Ključni broj otpada | Odloženo (t) |
|---------------------|--------------|
| 20 01 01 | 91 |
| 20 01 02 | 94 |
| 20 01 08 | 1.319 |
| 20 01 10 | 4 |
| 20 01 11 | 183 |
| 20 01 38 | 2 |
| 20 01 39 | 230 |
| 20 01 40 | 2 |
| 20 01 99 | 712 |
| 20 02 01 | 11.928 |
| 20 02 02 | 95 |
| 20 02 03 | 3.141 |
| 20 03 01 | 848.075 |
| 20 03 02 | 1.391 |
| 20 03 03 | 5.731 |
| 20 03 06 | 459 |
| 20 03 07 | 65.592 |
| 20 03 99 | 2.579 |
| Ukupno (t): | 1.577.021 |

Za 2021. godinu u bazu ROO podaci o odloženim količinama komunalnog otpada putem obrazaca OZO prijavljeni su za 80 odlagališta na koja se odlagao komunalni otpad²⁴. Sivo označena odlagališta u Tablica 22. kao osnovu za određivanje količine koriste vaganje. Udio neizvaganih količina u ukupno odloženom komunalnom otpadu u 2021. iznosio je 9 %, što je značajno poboljšanje u odnosu na 2015. kada je udio neizvaganih otpada iznosio 33 %.

Tablica 22. Količine odloženog otpada na odlagališta na koja se odlagao komunalni otpad u 2021.

| Županija | Naziv odlagališta | Ukupno odloženo (t) | Odložen otpad iz grupe 20 i podgrupe 15 01 (t) | Odložen ostali otpad (t) | Odložen MKO (t) | Osnova za utvrđivanje količine vaganjem (da/ne) |
|------------------------|-------------------------|---------------------|--|--------------------------|-----------------|---|
| Zagrebačka | Andrilovac | 4.565 | 4.565 | 0 | 4.565 | DA |
| | Beljavine | 3.920 | 3.677 | 243 | 3.677 | DA |
| | Mraclinska Dubrava | 22.729 | 22.286 | 443 | 15.490 | DA |
| | Novi dvori | 11.761 | 10.917 | 844 | 10.908 | DA |
| | Tarno | 4.960 | 4.720 | 240 | 4.557 | DA |
| Krapinsko-zagorska | Gorjak | 13.262 | 12.453 | 809 | 11.038 | NE |
| | Medvedov jarek | 1.569 | 1.501 | 68 | 1.501 | DA |
| | Straža (Hum na Sutli) | 1.566 | 1.566 | 0 | 1.423 | NE |
| | Tugonica | 1.878 | 1.866 | 12 | 1.619 | NE |
| Sisačko-moslavačka | Gmajna | 3.715 | 3.715 | 0 | 3.715 | DA |
| | GO Kutina | 5.465 | 5.453 | 12 | 4.940 | DA |
| | Goričica | 18.775 | 13.061 | 5.713 | 12.323 | DA |
| | Kurjakana | 3.444 | 3.444 | 0 | 3.444 | DA |
| | Taborište | 4.750 | 4.750 | 0 | 4.750 | DA |
| Karlovačka | Čuić Brdo | 1.909 | 1.909 | 0 | 1.891 | DA |
| | Ilovac | 31.999 | 20.337 | 11.662 | 18.272 | DA |
| | Sodol | 6.252 | 6.252 | 0 | 5.867 | NE |
| Varaždinska | Jerovec | 4.062 | 3.938 | 124 | 3.439 | DA |
| Koprivničko-križevačka | Ivančino brdo | 8.370 | 4.678 | 3.693 | 3.761 | DA |
| | Peski-Đurđevac | 1.989 | 1.552 | 437 | 1.246 | DA |
| | Piškovnica (CGO budući) | 26.009 | 17.115 | 8.893 | 14.870 | DA |
| Bjelovarsko-bilogorska | Cerik | 2.300 | 2.291 | 9 | 2.268 | DA |
| | Doline | 12.168 | 11.743 | 425 | 9.795 | DA |
| | Johovača | 25.942 | 10.807 | 15.135 | 9.984 | DA |
| | Prdovac | 1.080 | 682 | 399 | 676 | DA |
| Primorsko-goranska | Treskavac, Krk | 8.606 | 8.532 | 74 | 5.597 | DA |
| | CGO Marišćina | 56.092 | 3.886 | 52.206 | 0 | DA |
| | Kalvarija | 7.386 | 7.100 | 287 | 4.058 | DA |
| | Peterkov laz | 1.044 | 1.044 | 0 | 906 | DA |
| | Sović Laz | 2.711 | 2.673 | 38 | 2.300 | NE |
| Ličko-senjska | Časka | 4.940 | 4.816 | 124 | 4.816 | DA |
| | Čojluk | 533 | 533 | 0 | 533 | NE |
| | Podum | 18.652 | 18.652 | 0 | 18.652 | DA |
| | Rakitovac | 5.570 | 5.570 | 0 | 5.570 | DA |
| | Sveti Juraj | 3.788 | 3.411 | 377 | 3.411 | DA |
| Virovitičko-podravnska | GO Virovitica | 12.443 | 9.253 | 3.190 | 9.065 | DA |
| | Radosavci | 2.429 | 2.429 | 0 | 2.304 | DA |
| | Tuk | 1.726 | 1.726 | 0 | 1.712 | DA |
| Požeško-slavonska | Krndija (Crkvište) | 2.012 | 1.985 | 27 | 1.944 | DA |
| | Vinogradine | 12.639 | 8.957 | 3.683 | 8.924 | DA |
| | Davor Bačanska | 19.102 | 7.188 | 11.914 | 5.792 | DA |

²⁴ Uz 79 službena odlagališta, na jednom odlagalištu u Splitsko-dalmatinskoj županiji se odlagao komunalni otpad iako navedeno odlagalište nema status aktivnog odlagališta.

| Županija | Naziv odlagališta | Ukupno odloženo (t) | Odložen otpad iz grupe 20 i podgrupe 15 01 (t) | Odložen ostali otpad (t) | Odložen MKO (t) | Osnova za utvrđivanje količine vaganjem (da/ne) |
|------------------------|--------------------------|---------------------|--|--------------------------|-----------------|---|
| Brodsko-posavska | Šagulje-Ivik | 8.581 | 8.155 | 426 | 7.483 | DA |
| | Vijuš-jug | 11.016 | 10.879 | 137 | 7.956 | DA |
| Zadarska | Diklo | 508.237 | 83.505 | 424.733 | 61.690 | DA |
| | Jagodnja Gornja | 7.923 | 6.952 | 971 | 6.812 | DA |
| | Kljakovača-Bilišane | 4.778 | 4.778 | 0 | 4.637 | DA |
| | Sveti Kuzam | 2.336 | 2.296 | 40 | 2.053 | DA |
| Osječko-baranjska | Ada Koritna | 272 | 272 | 0 | 272 | DA |
| | Beli Manastir | 7.111 | 6.599 | 512 | 6.599 | DA |
| | Belišće (Staro Valpovo) | 50.687 | 5.019 | 45.668 | 4.712 | DA |
| | Doroslov | 1.821 | 1.821 | 0 | 1.770 | DA |
| | Lončarica Velika | 20.721 | 18.815 | 1.906 | 16.316 | DA |
| | Pepelane | 3.369 | 3.330 | 39 | 3.237 | DA |
| | Vitika | 11.204 | 11.132 | 72 | 11.112 | DA |
| Šibensko-kninska | Bikarac | 42.073 | 40.817 | 1.256 | 32.009 | DA |
| | Mala Promina | 5.387 | 5.387 | 0 | 5.355 | DA |
| Vukovarsko-srijemska | Kraplja | 1.302 | 1.302 | 0 | 1.302 | DA |
| | Petrovačka dola | 45.824 | 41.638 | 4.186 | 40.278 | DA |
| | Stara ciglana - Županja | 10.176 | 7.096 | 3.080 | 7.025 | DA |
| Splitsko-dalmatinska | Ajdanovac | 2.206 | 2.206 | 0 | 2.206 | DA |
| | Borovik | 804 | 804 | 0 | 546 | NE |
| | Karepovac | 119.008 | 117.569 | 1.439 | 104.023 | DA |
| | Kozjačić | 5.100 | 4.860 | 240 | 4.860 | DA |
| | Kupinovica | 8.872 | 8.872 | 0 | 6.115 | NE |
| | Mala Prapatna (Prapatno) | 3.046 | 3.046 | 0 | 2.827 | NE |
| | Mojanka (Kukuzovac) | 26.488 | 26.072 | 416 | 25.033 | NE |
| | Poljanak | 272 | 272 | 0 | 271 | DA |
| | Stanišće | 5.005 | 4.982 | 23 | 4.982 | NE |
| | Vučje Brdo (Plano) | 11.841 | 11.841 | 0 | 11.637 | DA |
| | Wellington | 1.241 | 1.241 | 0 | 1.201 | NE |
| Istarska | Cere | 2.938 | 1.303 | 1.635 | 0 | DA |
| | Griža | 2.831 | 129 | 2.702 | 0 | DA |
| Dubrovačko-neretvanska | Dubravica | 6.928 | 6.883 | 45 | 6.883 | NE |
| | Grabovica | 25.693 | 25.658 | 35 | 24.690 | DA |
| | Kokojevica | 4.091 | 4.091 | 0 | 4.091 | DA |
| | Lovornik | 6.356 | 6.035 | 321 | 5.616 | NE |
| | Šitnica | 2.642 | 2.642 | 0 | 2.642 | NE |
| Sozanj | 331 | 331 | 0 | 213 | NE | |
| Međimurska | Totovec | 22.694 | 15.353 | 7.341 | 12.728 | DA |
| Grad Zagreb | Prudinec-Jakuševac | 191.706 | 175.289 | 16.417 | 175.289 | DA |
| Ukupno (t): | | 1.577.021 | 942.305 | 634.717 | 848.075 | |

4.4. Biorazgradivi otpad u 2021. godini

Podaci o nastalom biorazgradivom komunalnom otpadu temelje se na prijavama davatelja javne usluge, reciklažnih dvorišta, trgovaca na malo, obrađivača otpada i izvoznika otpada.

Prema prijavljenim podacima u 2021. godini proizvedeno je 1.101.925 t biorazgradivog komunalnog otpada što je porast od 3,9 % u odnosu na 2020. godinu kada je količina nastalog biorazgradivog komunalnog otpada iznosila 1.058.703 t. Najveće količine nastalog biorazgradivog komunalnog otpada bilježe se u Gradu Zagrebu, Splitsko-dalmatinskoj županiji i Primorsko – goranskoj županiji (Tablica 23).

Tablica 23. Količine nastalog biorazgradivog komunalnog otpada po županijama u 2021.

| Županija | Nastali biorazgradivi komunalni otpad (t) | Udio županije u nastalom biorazgradivom otpadu (%) |
|---|---|--|
| 1. Zagrebačka | 52.382 | 6,0 |
| 2. Krapinsko - zagorska | 13.204 | 1,5 |
| 3. Sisačko - moslavačka | 23.155 | 2,7 |
| 4. Karlovačka | 20.354 | 2,3 |
| 5. Varaždinska | 25.431 | 2,9 |
| 6. Koprivničko - križevačka | 14.732 | 1,7 |
| 7. Bjelovarsko - bilogorska | 14.113 | 1,6 |
| 8. Primorsko - goranska | 87.407 | 10,0 |
| 9. Ličko - senjska | 13.454 | 1,5 |
| 10. Virovitičko - podravska | 11.896 | 1,4 |
| 11. Požeško - slavonska | 8.529 | 1,0 |
| 12. Brodsko - posavska | 18.993 | 2,2 |
| 13. Zadarska | 54.624 | 6,3 |
| 14. Osječko - baranjska | 44.436 | 5,1 |
| 15. Šibensko - kninska | 26.851 | 3,1 |
| 16. Vukovarsko - srijemska | 25.350 | 2,9 |
| 17. Splitsko - dalmatinska | 121.952 | 14,0 |
| 18. Istarska | 62.110 | 7,1 |
| 19. Dubrovačko - neretvanska | 34.913 | 4,0 |
| 20. Međimurska | 20.633 | 2,4 |
| 21. Grad Zagreb | 177.216 | 20,3 |
| Ukupno u okviru javne usluge i trgovci na malo: | 871.736 | |
| Dotatno utvrđene količine: | 230.189 | |
| Ukupno: | 1.101.925 | |

Podaci o odloženim količinama biorazgradivog komunalnog otpada za 2021. prikupljeni su putem obrazaca „OOO - Obrazac o odlagalištima i odlaganju otpada“.

Ukupno odložena količina komunalnog biorazgradivog otpada na odlagališta 2021. godine iznosi 594.107 t što je zanemarivo smanjenje u usporedbi s prethodnom godinom kada je bilo odloženo 596.013 t. Najveće količine odložene su u Splitsko-dalmatinskoj županiji (19,7 %) i Gradu Zagrebu (17,5 %) (Tablica 24).

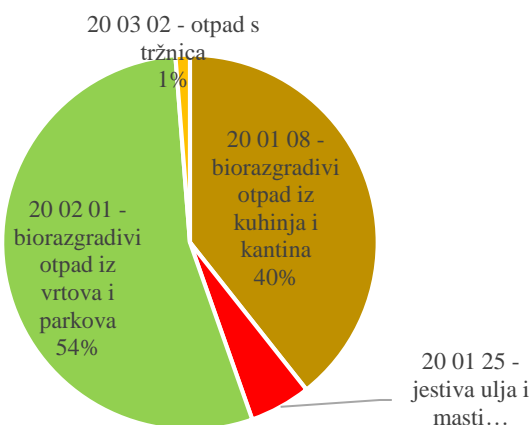
Tablica 24. Količine odloženog biorazgradivog komunalnog otpada u 2021. po županijama

| Županija | Odloženo biorazgradivog komunalnog otpada u županiji (t) | Udio županije u odloženom biorazgradivom komunalnom otpadu (%) |
|-------------------------|--|--|
| 1. Zagrebačka | 29.087 | 4,9 |
| 2. Krapinsko - zagorska | 11.460 | 1,9 |
| 3. Sisačko - moslavačka | 19.943 | 3,4 |
| 4. Karlovačka | 18.425 | 3,1 |
| 5. Varaždinska | 2.610 | 0,4 |

| Županija | Odloženo biorazgradivog komunalnog otpada u županiji (t) | Udio županije u odloženom biorazgradivom komunalnom otpadu (%) |
|------------------------------|--|--|
| 6. Koprivničko - križevačka | 14.242 | 2,4 |
| 7. Bjelovarsko - bilogorska | 15.822 | 2,7 |
| 8. Primorsko - goranska | 14.389 | 2,4 |
| 9. Ličko - senjska | 21.316 | 3,6 |
| 10. Virovitičko - podravska | 8.564 | 1,4 |
| 11. Požeško - slavonska | 7.114 | 1,2 |
| 12. Brodsko - posavska | 17.653 | 3,0 |
| 13. Zadarska | 61.164 | 10,3 |
| 14. Osječko - baranjska | 30.260 | 5,1 |
| 15. Šibensko - kninska | 29.099 | 4,9 |
| 16. Vukovarsko - srijemska | 32.462 | 5,5 |
| 17. Splitsko - dalmatinska | 116.931 | 19,7 |
| 18. Istarska | 738 | 0,1 |
| 19. Dubrovačko - neretvanska | 29.502 | 5,0 |
| 20. Međimurska | 9.577 | 1,6 |
| 21. Grad Zagreb | 103.749 | 17,5 |
| Ukupno (t): | 594.107 | 100,0 |

4.4.1. Biootpad, kompostane i bioplinna postrojenja u 2021. godini

Biootpad, koji čini dio biorazgradivog komunalnog otpada, odvojeno se sakupljao na području 215 JLS što je porast od 23 JLS u odnosu na prethodnu godinu. Tako je u okviru javne usluge sakupljeno 67.831 t biootpada što je za 146 t manje nego prethodne godine. Dodatno utvrđene količine²⁵ iznosile su 54.344 t. Time je ukupna količina odvojeno sakupljenog komunalnog biootpada u 2021. iznosila 122.175 t. U odvojeno sakupljenim količinama komunalnog biootpada 54 % čini biorazgradivi otpad iz vrtova i parkova (KBO 20 02 01), oko 40 % biorazgradivi otpad iz kuhinja i kantina (KBO 20 01 08), oko 5 % otpadna jestiva ulja i masti (KBO 20 01 05) te 1 % otpad s tržnica (KBO 20 03 02). (Slika 20).



Slika 20. Udjeli pojedinih vrsta komunalnog biootpada u odvojeno sakupljenim količinama u 2021.

²⁵ Utvrđeno na temelju prijava obrađivača i izvoznika otpada

Od 12 aktivnih kompostana njih deset je zaprimalo komunalni otpad na obradu. U 2021. godini 10 kompostana zaprimilo je 88.227 t otpada na kompostiranje, od čega je 76.611 t činio komunalni otpad (Tablica 25.). U usporedbi s prethodnom godinom zaprimljeno je 20 % više otpada, a kompostirano je 75.546 tona (Tablica 26.). Navedeno povećanje objašnjava se uspostavom odvojenog sakupljanja biootpada u dodatnim JLS.

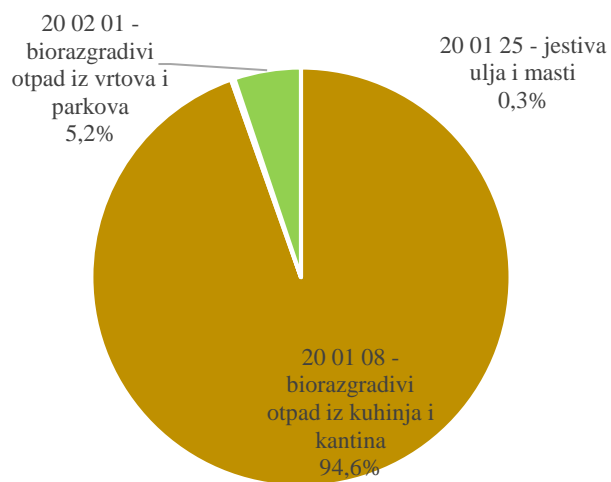
Tablica 25. Količine otpada preuzete u 2021. godini

| Županija | Lokacija kompostane | Tvrtka operater kompostane | Ukupno preuzeto (t) | Preuzeti komunalni otpad (t) |
|------------------------|---------------------|-------------------------------|---------------------|------------------------------|
| Grad Zagreb | Zagreb, Markuševec | Zagrebački holding d.o.o. | 5.209 | 4.646 |
| Grad Zagreb | Zagreb, Prudinec | Zagrebački holding d.o.o. | 29.451 | 28.917 |
| Koprivničko-križevačka | Imbriovec | Eko Loparić d.o.o. | 184 | |
| Koprivničko-križevačka | Koprivnica | Komunalac d.o.o. Koprivnica | 11.899 | 9.601 |
| Međimurska | Čakovec | GKP Čakom d.o.o. | 4.196 | 3.972 |
| Međimurska | Prelog | GKP Pre-Kom d.o.o. | 4.433 | 4.433 |
| Međimurska | Mursko Središće | MURS-EKOM d.o.o. | 82 | 82 |
| Osječko-baranjska | Osijek | Unikom d.o.o. | 8.459 | 8.459 |
| Primorsko-goranska | Krk | Ponikve Eko otok Krk d. o. o. | 5.588 | 5.588 |
| Sisačko-moslavačka | Popovača | Bio Direkt d.o.o. | 5.011 | 577 |
| Varaždinska | Varaždin | Varkom d.d. | 700 | 0 |
| Zagrebačka | Kloštar Ivanić | Eko-Flor Plus d.o.o. | 13.015 | 10.337 |
| Ukupno RH | | | 88.227 | 76.611 |

Tablica 26. Količine komunalnog otpada preuzetog na kompostiranje i količine kompostiranog otpada, po ključnom broju

| | Komunalni otpad preuzet na kompostiranje (t) | Udio nečistoća u preuzetom otpadu | Kompostirani komunalni otpad (uklonjene nečistoće) (t) |
|-----------------------------------|--|-----------------------------------|--|
| 15 01 03 | 4.598 | 2 % | 4.506 |
| 15 01 09 | 24 | 0 % | 24 |
| 20 01 08 | 25.765 | 7 % | 24.992 |
| 20 01 38 | 3.265 | 5 % | 3.102 |
| 20 01 39 (biorazgradiva plastika) | 143 | 25 % | 107 |
| 20 02 01 | 42.799 | 7 % | 42.798 |
| 20 03 02 | 17 | 1 % | 16,83 |
| Ukupno | 76.611 | 1,4 % | 75.546 |

Anaerobnom digestijom obrađeno je 17.295 t komunalnog otpada u 11 bioplinskih postrojenja. Riječ je o znatnom smanjenju od oko 37 % u usporedbi s prethodnom godinom kada je u bioplinskim postrojenjima obrađeno 27.356 t komunalnog otpada. Uzrok spomenutom smanjenju je veliki udio nečistoća u odvojeno sakupljenom komunalnom biootpadu uslijed čega bioplinska postrojenja nisu bila u mogućnosti obraditi zaprimljeni biootpad. U bioplinskim postrojenjima najviše je obrađeno biorazgradivog otpada iz kuhinja i kantina (KBO 20 01 08 – 95 %) (Slika 21.).



Slika 21. Komunalni biootpad obrađen anaerobnom digestijom u bioplinskim postrojenjima u 2021., po vrstama otpada

5. Zaključak

U 2021. godini bilježi se porast količina nastalog komunalnog otpada za 4 % u odnosu na prethodnu 2020. godinu, čime se ukupna količina vratila na vrijednost iz 2018. godine, te je ista iznosila 1.766.560 tona. Navedeno predstavlja 12%-tno povećanje u odnosu na referentnu 2015. godinu, te ne ide u prilog ostvarenju Cilja 1.1. PGO RH prema kojem je potrebno do 2022. godine smanjiti količinu komunalnog otpada za 5 % u odnosu na količinu iz 2015. godine odnosno na 1.571.300 t.

Jedan od značajnih čimbenika koji su utjecali na povećanje ukupnih količina nastalog komunalnog otpada je veća aktivnost uslužnog sektora (ugostiteljskih objekata, povećan broj turističkih noćenja itd.) nakon usporenog rada/zatvaranja tijekom 2020. godine uslijed pandemije COVID-19.

U 2021. godini nastavlja se kontinuirano provođenje izobrazno - informativnih aktivnosti usmjerenih na podizanje svijesti građana o njihovoj ulozi u stvaranju i sprječavanju nastanka otpada te izdvajanju otpada na mjestu nastanka. Ulaže se u infrastrukturu za odvojeno prikupljanje komunalnog otpada poput spremnika za odvojeno prikupljanje sa kućnog praga, izgradnju reciklažnih dvorišta, nabavu vozila, izgradnju sortirnica i dr., što je rezultiralo povećanjem broja JLS s odvojenim sakupljanjem i povećanjem udjela odvojenog sakupljanja od 2 postotna boda u odnosu na prethodnu godinu. Time stopa odvojenog sakupljanja iznosi 43 %, a svega još 7 % JLS nije uvelo odvojeno sakupljanje komunalnog otpada.

Još uvijek dio odvojeno sakupljenog otpada završava na odlagalištima otpada, tako da je u 2021. godini 74 % odvojeno sakupljenog otpada opraljeno, čime je stopa oporabe dosegla vrijednost od 32 %. Stopa recikliranja iznosila je 31 %. Riječ je o porastu od 2 postotna boda u odnosu na stopu recikliranja iz 2020. godine. Iako se u razdoblju od 2017. godine radi o značajnom povećanju stope recikliranja, ciljana vrijednosti od 50 %, propisana člankom 54. ZOG nije dostignuta. Takođe je upitno dostizanje Cilja 1.2. iz PGO RH prema kojem je do 2022. godine potrebno minimalno oporabiti recikliranjem i pripremom za ponovnu uporabu 52 % komunalnog otpada.

Na odlaganju završi 58 % nastalog komunalnog otpada. Sukladno propisanom Cilju 1.4. do 2022. potrebno je smanjiti odlaganje komunalnog otpada na vrijednost nižu od 25 % mase proizvedenog otpada. Vezano za cilj za smanjenje odlaganja biorazgradivog komunalnog propisan člankom 55. ZGO, isti je s vrijednošću od 594.107 t odloženog biorazgradivog komunalnog otpada premašen za 331.352 t.

Pored 58 % odloženog i 32 % oporabljenog komunalnog otpada, 8 % komunalnog otpada je upućeno u postrojenja za mehaničko-biološku obradu otpada (MBO postrojenja), dok je preostali dio od 2 % obrađen nekim od ostalih postupaka predobrade (miješanje, prepakiranje...), privremeno uskladišten te se za slučaj procijene za neobuhvaćeni dio stanovništva nije moglo utvrditi postupanje.

U narednom razdoblju potrebno je nastaviti provedbu već postojećih izobrazno - informativnih aktivnosti usmjerenih na sprječavanje nastanka otpada i izdvajanje korisnog otpada na svim razinama. Nadalje, nužno je nastaviti ulaganja u dodatni razvoj sustava gospodarenja posebnim

kategorijama otpada, te poboljšanje postojeće i izgradnju dodatne infrastrukture za obradu sakupljenog otpada (postrojenja za sortiranje, postrojenja za obradu odvojeno prikupljenog biootpada, postrojenja za obradu reciklabilnog otpada i dr.).

MINGOR kontinuirano provodi mjere unaprjeđivanja kvalitete podataka i statistika otpada, kroz provedbu projekata i redovnih aktivnosti na unapređenju Informacijskog sustava gospodarenja i provedbu projekata usmjerenih na unaprjeđenje pojedinih segmenata statistika otpada, koji zajedno čine temelj za praćenje stanja u području gospodarenja otpadom RH i kreiranje daljnje politike u ovome području.

U narednom se razdoblju očekuje i nastavak poboljšanja kvalitete podataka obzirom na planirano povezivanje mrežne aplikacije eONTO za vođenje Očevidnika o nastanku i tijeku otpada sa bazom ROO.

U cilju da podaci o komunalnom otpadu budu što kvalitetniji te dostupni u najkraćem mogućem roku, potrebno je uložiti dodatni napor u vidu unaprijeđenja kontrole i verifikacije podataka koju provode nadležna županijska tijela. Pritom je potrebno imati na umu kompleksnost prijave podataka o komunalnom otpadu u ROO te povezanost prijave tih podataka s drugim izvještajnim obvezama (prijave putem IRDJU obrazaca, OOO obrazaca i dr.), kao i vezu s podacima sadržanima u bazama podataka poput Registra dozvola i potvrda za gospodarenje otpadom, Očevidnika sakupljača i oporabitelja i dr.

5.1. Status Republike Hrvatske u postizanju nacionalnih i EU ciljeva vezanih uz komunalni otpad u 2021. godini

Tablica 27. Pregled podataka o postizanju nacionalnih i EU ciljeva vezanih uz komunalni otpad u 2021. godini

| Cilj | Vrijednost za 2021. godinu | Status ostvarenja cilja |
|--|---|--|
| <p>Cilj 1.1 PGO RH:</p> <ul style="list-style-type: none"> - do 2022. godine smanjiti ukupnu količinu nastalog komunalnog otpada za 5 % u odnosu na 2015. godinu odnosno na 1.571.300 t otpada. | Ukupna količina nastalog komunalnog otpada: 1.766.560 t u RH | Porasta ukupnih količina komunalnog otpada. Rizik od nepostizanja cilja. |
| <p>Cilj 1.2 PGO RH:</p> <ul style="list-style-type: none"> - do 2022. godine minimalna uporaba recikliranjem i pripremom za ponovnu uporabu 52% <p>Cilj ZGO (članak 54.):</p> <ul style="list-style-type: none"> - Najmanje 50 % ukupne mase otpada proizvedenog u kućanstvima i otpada iz drugih izvora čiji tokovi otpada su slični toku otpada iz kućanstva, uključujući barem papir, metal, plastiku i staklo, mora se uporabiti recikliranjem i pripremom za ponovnu uporabu. | <p>Stopa recikliranja komunalnog otpada: 31 %</p> <p>Stopa recikliranja komunalnog otpada u okviru javne usluge: 15 %</p> | Nastavljen pozitivan trend napretka i stvoreni dodatni infrastrukturni uvjeti za postizanje cilja. |
| <p>Cilj 1.3 PGO RH:</p> <ul style="list-style-type: none"> - do 2022. godine odvojeno prikupiti 40 % mase proizvedenog biootpada koji je sastavni dio komunalnog otpada (ciljana vrijednost za 2021. godinu odvojeno prikupiti 36 % mase nastalog biootpada koji je sastavni dio komunalnog otpada). | Stopa odvojeno prikupljenog biootpada koji je sastavni dio komunalnog otpada: 25 % | Nastavljen pozitivan trend napretka i stvoreni dodatni infrastrukturni uvjeti za postizanje cilja. |
| <p>Cilj 1.4 PGO RH:</p> <ul style="list-style-type: none"> - Odložiti na odlagališta manje od 25 % proizvedenog komunalnog otpada. | Stopa odloženog komunalnog otpada: 58 % | Nastavljen pozitivan trend napretka i stvoreni dodatni infrastrukturni uvjeti za postizanje cilja. |
| <p>Cilj ZGO (članak 55.) :</p> <ul style="list-style-type: none"> - najveća dopuštena masa biorazgradivog komunalnog otpada čije odlaganje u kalendarskoj godini se može dopustiti svim dozvolama za gospodarenje otpadom u RH je 264.661 t, odnosno 35 % mase biorazgradivog komunalnog otpada proizvedenog u 1997. godini. | Količina odloženog biorazgradivog komunalnog otpada na odlagališta u RH: 594.107 t | Nastavljen pozitivan trend napretka, ali cilj nije dostignut. |

6. Pregled podataka o sakupljenom komunalnom otpadu u okviru javne usluge po županijama

U nastavku se daje pregled podataka o sakupljenom komunalnom otpadu i postupanju s istim, koje su prijavili obveznici ROO putem obrazaca SO-1 (davatelji javne usluge), SO3-1 (mobilna reciklažna dvorišta) i SO3-2 (stacionarna reciklažna dvorišta). Prikaz se daje za razinu vrste otpada za pojedinu županiju. Navedeni podaci obuhvaćaju samo otpad koji je sakupljen u okviru javne usluge, dakle ne obuhvaćaju količine sakupljene putem trgovine na malo, dodatno utvrđene i procijenjene količine komunalnog otpada.

1. Zagrebačka županija

Tablica 28. Količine komunalnog otpada u 2021., sakupljeno i postupanje s istim, po ključnom broju, Zagrebačka županija

| Ključni broj | Ukupno preuzeto | Privremeno uskladišteno | Odlaganje (D1-D7, D12) | MBT | D15 | Ostali D | R1 | R2-R11 (osim kompostiranja) | Kompostiranje | Bioplinska postrojenja | R12,R13 ili samo R | Nije moguće utvrditi tijek otpada |
|--------------|-----------------|-------------------------|------------------------|------|------|----------|-------|-----------------------------|---------------|------------------------|--------------------|-----------------------------------|
| 15 01 01 | 845,31 | 4,02 | 0,00 | 0,00 | 0,00 | 0,00 | 0,00 | 3,58 | 0,00 | 0,00 | 837,70 | 0,00 |
| 15 01 02 | 2.189,94 | 28,61 | 0,00 | 0,00 | 0,00 | 0,00 | 0,00 | 0,00 | 0,00 | 0,00 | 2.161,33 | 0,00 |
| 15 01 03 | 63,62 | 2,88 | 0,00 | 0,00 | 0,00 | 0,00 | 0,00 | 0,00 | 0,00 | 0,00 | 60,74 | 0,00 |
| 15 01 04 | 5,65 | 0,00 | 0,00 | 0,00 | 0,00 | 0,00 | 0,00 | 0,00 | 0,00 | 0,00 | 5,65 | 0,00 |
| 15 01 07 | 823,86 | 3,57 | 0,00 | 0,00 | 0,00 | 0,00 | 0,00 | 124,68 | 0,00 | 0,00 | 695,61 | 0,00 |
| 15 01 10* | 21,05 | 0,26 | 0,00 | 0,00 | 0,81 | 0,65 | 0,00 | 1,93 | 0,00 | 0,00 | 17,40 | 0,00 |
| 15 01 11* | 3,96 | 0,09 | 0,00 | 0,00 | 0,30 | 0,18 | 0,00 | 0,05 | 0,00 | 0,00 | 3,34 | 0,00 |
| 20 01 01 | 3.506,49 | 18,92 | 0,00 | 0,00 | 0,00 | 0,00 | 0,00 | 579,40 | 0,00 | 0,00 | 2.908,18 | 0,00 |
| 20 01 02 | 123,62 | 4,76 | 0,00 | 0,00 | 0,00 | 0,00 | 0,00 | 5,70 | 0,00 | 0,00 | 113,15 | 0,00 |
| 20 01 08 | 524,85 | 0,00 | 23,22 | 0,00 | 0,00 | 0,00 | 23,68 | 102,15 | 368,20 | 7,60 | 0,00 | 0,00 |
| 20 01 10 | 210,37 | 0,76 | 0,00 | 0,00 | 0,00 | 0,00 | 0,00 | 5,84 | 0,00 | 0,00 | 203,77 | 0,00 |
| 20 01 11 | 132,45 | 0,00 | 0,00 | 0,00 | 0,00 | 0,00 | 0,00 | 60,40 | 0,00 | 0,00 | 70,85 | 1,20 |
| 20 01 14* | 0,71 | 0,00 | 0,00 | 0,00 | 0,00 | 0,71 | 0,00 | 0,00 | 0,00 | 0,00 | 0,00 | 0,00 |
| 20 01 19* | 1,25 | 0,10 | 0,00 | 0,00 | 0,23 | 0,00 | 0,00 | 0,00 | 0,00 | 0,00 | 0,91 | 0,00 |
| 20 01 21* | 2,67 | 0,13 | 0,00 | 0,00 | 0,00 | 0,14 | 0,00 | 0,00 | 0,00 | 0,00 | 2,40 | 0,00 |
| 20 01 23* | 28,78 | 0,00 | 0,00 | 0,00 | 0,00 | 0,00 | 0,00 | 0,00 | 0,00 | 0,00 | 28,78 | 0,00 |
| 20 01 25 | 6,43 | 0,17 | 0,00 | 0,00 | 0,00 | 0,00 | 0,00 | 0,00 | 0,00 | 0,00 | 6,26 | 0,00 |
| 20 01 26* | 6,15 | 0,80 | 0,00 | 0,00 | 0,00 | 5,05 | 0,00 | 0,00 | 0,00 | 0,00 | 0,31 | 0,00 |
| 20 01 27* | 30,11 | 2,07 | 0,00 | 0,00 | 4,98 | 0,00 | 0,00 | 0,00 | 0,00 | 0,00 | 23,07 | 0,00 |
| 20 01 28 | 50,34 | 0,37 | 0,00 | 0,00 | 0,00 | 0,00 | 0,00 | 0,00 | 0,00 | 0,00 | 49,97 | 0,00 |
| 20 01 29 | 0,06 | 0,00 | 0,00 | 0,00 | 0,00 | 0,00 | 0,00 | 0,00 | 0,00 | 0,00 | 0,06 | 0,00 |

| Ključni broj | Ukupno preuzeto | Privremeno uskladišteno | Odlaganje (D1-D7, D12) | MBT | D15 | Ostali D | R1 | R2-R11 (osim kompostiranja) | Kompostiranje | Bioplinska postrojenja | R12,R13 ili samo R | Nije moguće utvrditi tijek otpada |
|--------------|-----------------|-------------------------|------------------------|--------|------|----------|------|-----------------------------|---------------|------------------------|--------------------|-----------------------------------|
| 20 01 30 | 0,09 | 0,00 | 0,00 | 0,00 | 0,00 | 0,00 | 0,00 | 0,00 | 0,00 | 0,00 | 0,09 | 0,00 |
| 20 01 32 | 0,63 | 0,04 | 0,00 | 0,00 | 0,00 | 0,00 | 0,00 | 0,00 | 0,00 | 0,00 | 0,59 | 0,00 |
| 20 01 33* | 2,53 | 0,03 | 0,00 | 0,00 | 0,13 | 0,00 | 0,00 | 0,00 | 0,00 | 0,00 | 2,38 | 0,00 |
| 20 01 34 | 1,28 | 0,12 | 0,00 | 0,00 | 0,00 | 0,00 | 0,00 | 0,04 | 0,00 | 0,00 | 1,12 | 0,00 |
| 20 01 35* | 275,94 | 2,18 | 0,00 | 0,00 | 0,00 | 0,00 | 0,00 | 8,72 | 0,00 | 0,00 | 265,05 | 0,00 |
| 20 01 36 | 100,39 | 1,02 | 0,00 | 0,00 | 0,00 | 0,00 | 0,00 | 1,32 | 0,00 | 0,00 | 98,06 | 0,00 |
| 20 01 38 | 1.087,60 | 5,52 | 0,00 | 0,00 | 0,00 | 0,00 | 0,00 | 0,00 | 0,00 | 0,00 | 1.082,07 | 0,00 |
| 20 01 39 | 2.463,38 | 0,91 | 0,00 | 0,00 | 0,00 | 0,00 | 0,00 | 391,71 | 0,00 | 0,00 | 2.070,77 | 0,00 |
| 20 01 40 | 286,00 | 1,45 | 0,00 | 0,00 | 0,00 | 0,00 | 0,00 | 19,93 | 0,00 | 0,00 | 264,63 | 0,00 |
| 20 02 01 | 997,89 | 15,30 | 0,00 | 0,00 | 0,00 | 0,00 | 0,00 | 0,00 | 633,29 | 0,00 | 349,30 | 0,00 |
| 20 03 01 | 61.277,48 | 0,00 | 60.339,87 | 651,65 | 0,00 | 0,00 | 0,00 | 0,00 | 0,00 | 0,00 | 285,95 | 0,00 |
| 20 03 07 | 9.848,96 | 2,15 | 7.524,08 | 0,00 | 0,00 | 109,44 | 0,00 | 67,31 | 0,00 | 0,00 | 2.145,98 | 0,00 |

2. Krapinsko - zagorska županija

Tablica 29. Količine komunalnog otpada u 2021., sakupljeno i postupanje s istim, po ključnom broju, Krapinsko-zagorska županija

| Ključni broj | Ukupno preuzeto | Privremeno uskladišteno | Odlaganje (D1-D7, D12) | MBT | D15 | Ostali D | R2-R11 (osim kompostiranja) | Kompostiranje | R12,R13 ili samo R |
|--------------|-----------------|-------------------------|------------------------|--------|------|----------|-----------------------------|---------------|--------------------|
| 15 01 01 | 382,49 | 3,85 | 0,00 | 0,00 | 0,00 | 0,00 | 0,00 | 0,00 | 378,64 |
| 15 01 02 | 418,45 | 0,30 | 0,00 | 0,00 | 0,00 | 0,00 | 0,00 | 0,00 | 418,15 |
| 15 01 03 | 4,49 | 0,00 | 0,00 | 0,00 | 0,00 | 0,00 | 0,00 | 0,00 | 4,49 |
| 15 01 04 | 8,04 | 0,50 | 0,00 | 0,00 | 0,00 | 0,00 | 0,00 | 0,00 | 7,55 |
| 15 01 05 | 29,75 | 0,00 | 0,00 | 0,00 | 0,00 | 0,00 | 0,00 | 0,00 | 29,75 |
| 15 01 07 | 284,29 | 0,95 | 0,00 | 0,00 | 0,00 | 0,00 | 38,87 | 0,00 | 244,47 |
| 15 01 10* | 2,21 | 0,27 | 0,00 | 0,00 | 0,71 | 0,00 | 0,00 | 0,00 | 1,24 |
| 15 01 11* | 1,02 | 0,19 | 0,00 | 0,00 | 0,34 | 0,00 | 0,00 | 0,00 | 0,49 |
| 20 01 01 | 533,68 | 1,35 | 0,00 | 0,00 | 0,00 | 0,00 | 15,61 | 0,00 | 516,72 |
| 20 01 02 | 39,80 | 0,81 | 0,00 | 0,00 | 0,00 | 0,00 | 0,00 | 0,00 | 38,99 |
| 20 01 10 | 53,93 | 2,71 | 0,00 | 0,00 | 0,00 | 0,00 | 0,00 | 0,00 | 51,22 |
| 20 01 11 | 4,39 | 0,00 | 0,00 | 0,00 | 0,00 | 0,00 | 0,00 | 0,00 | 4,39 |
| 20 01 19* | 0,81 | 0,11 | 0,00 | 0,00 | 0,56 | 0,00 | 0,00 | 0,00 | 0,14 |
| 20 01 25 | 0,86 | 0,59 | 0,00 | 0,00 | 0,00 | 0,00 | 0,00 | 0,00 | 0,27 |
| 20 01 26* | 2,14 | 0,14 | 0,00 | 0,00 | 0,22 | 1,32 | 0,00 | 0,00 | 0,46 |
| 20 01 27* | 5,56 | 0,49 | 0,00 | 0,00 | 3,49 | 0,00 | 0,00 | 0,00 | 1,58 |
| 20 01 28 | 6,75 | 0,96 | 0,00 | 0,00 | 0,00 | 0,00 | 3,94 | 0,00 | 1,84 |
| 20 01 35* | 50,36 | 1,08 | 0,00 | 0,00 | 0,00 | 0,00 | 0,87 | 0,00 | 48,41 |
| 20 01 36 | 11,16 | 0,71 | 0,00 | 0,00 | 0,00 | 0,00 | 0,00 | 0,00 | 10,45 |
| 20 01 38 | 4,68 | 0,00 | 0,00 | 0,00 | 0,00 | 0,00 | 0,00 | 0,00 | 4,68 |
| 20 01 39 | 1.664,75 | 0,00 | 0,00 | 0,00 | 0,00 | 0,00 | 0,00 | 0,00 | 1.664,75 |
| 20 01 40 | 41,34 | 0,68 | 0,00 | 0,00 | 0,00 | 0,00 | 1,38 | 0,00 | 39,28 |
| 20 02 01 | 86,51 | 0,00 | 0,00 | 0,00 | 0,00 | 0,00 | 0,00 | 83,60 | 2,91 |
| 20 03 01 | 16.645,89 | 0,00 | 16.404,61 | 120,64 | 0,00 | 0,00 | 0,00 | 0,00 | 120,64 |
| 20 03 07 | 1.956,95 | 4,82 | 1.656,28 | 0,00 | 0,00 | 0,11 | 0,00 | 0,00 | 295,75 |

3. Sisačko - moslavačka županija

Tablica 30. Količine komunalnog otpada u 2021., sakupljeno i postupanje s istim, po ključnom broju, Sisačko-moslavačka županija

| Ključni broj | Ukupno preuzeto | Privremeno uskladišteno | Odlaganje (D1-D7, D12) | Ostali D | R2-R11 (osim kompostiranja) | Kompostiranje | R12,R13 ili samo R |
|--------------|-----------------|-------------------------|------------------------|----------|-----------------------------|---------------|--------------------|
| 15 01 01 | 1.140,64 | 2,19 | 0,00 | 0,00 | 0,42 | 0,00 | 1.138,03 |
| 15 01 02 | 301,62 | 1,43 | 0,00 | 0,00 | 0,00 | 0,00 | 300,19 |
| 15 01 04 | 22,52 | 0,06 | 0,00 | 0,00 | 0,00 | 0,00 | 22,46 |
| 15 01 06 | 1.405,45 | 0,00 | 33,76 | 0,00 | 0,00 | 0,00 | 1.371,69 |
| 15 01 07 | 162,99 | 6,78 | 0,00 | 0,00 | 0,00 | 0,00 | 156,20 |
| 15 01 10* | 4,67 | 0,87 | 0,00 | 2,79 | 0,07 | 0,00 | 0,94 |
| 15 01 11* | 1,64 | 0,03 | 0,00 | 0,57 | 0,00 | 0,00 | 1,05 |
| 20 01 01 | 401,50 | 2,33 | 0,00 | 0,00 | 13,10 | 0,00 | 386,07 |
| 20 01 02 | 56,45 | 5,35 | 0,00 | 0,00 | 0,00 | 0,00 | 51,10 |
| 20 01 08 | 210,06 | 0,00 | 210,06 | 0,00 | 0,00 | 0,00 | 0,00 |
| 20 01 10 | 246,98 | 16,88 | 4,10 | 0,00 | 0,00 | 0,00 | 226,00 |
| 20 01 11 | 1,53 | 0,21 | 0,00 | 0,00 | 0,06 | 0,00 | 1,26 |
| 20 01 23* | 8,81 | 0,17 | 0,00 | 0,00 | 0,00 | 0,00 | 8,64 |
| 20 01 25 | 0,63 | 0,18 | 0,00 | 0,00 | 0,00 | 0,00 | 0,45 |
| 20 01 27* | 11,20 | 1,44 | 0,00 | 8,65 | 0,00 | 0,00 | 1,12 |
| 20 01 33* | 1,00 | 0,14 | 0,00 | 0,05 | 0,00 | 0,00 | 0,81 |
| 20 01 35* | 172,64 | 2,53 | 0,00 | 34,54 | 0,00 | 0,00 | 135,57 |
| 20 01 36 | 2,59 | 1,87 | 0,00 | 0,00 | 0,00 | 0,00 | 0,71 |
| 20 01 37* | 1,08 | 0,53 | 0,00 | 0,00 | 0,00 | 0,00 | 0,55 |
| 20 01 39 | 106,95 | 0,83 | 0,00 | 0,00 | 5,29 | 0,00 | 100,83 |
| 20 01 40 | 36,28 | 2,42 | 0,00 | 0,00 | 0,00 | 0,00 | 33,86 |
| 20 02 01 | 701,52 | 184,02 | 17,30 | 0,00 | 0,00 | 493,26 | 6,94 |
| 20 03 01 | 28.634,63 | 0,00 | 28.634,63 | 0,00 | 0,00 | 0,00 | 0,00 |
| 20 03 07 | 1.929,29 | 92,04 | 304,04 | 0,00 | 0,00 | 0,00 | 1.533,21 |

4. Karlovačka županija

Tablica 31. Količine komunalnog otpada u 2021., sakupljeno i postupanje s istim, po ključnom broju, Karlovačka županija

| Ključni broj | Ukupno preuzeto | Privremeno uskladišteno | Odlaganje (D1-D7, D12) | MBT | Ostali D | R12,R13 ili samo R | Nije moguće utvrditi tijek otpada |
|--------------|-----------------|-------------------------|------------------------|------|----------|--------------------|-----------------------------------|
| 15 01 01 | 132,90 | 0,15 | 0,00 | 0,00 | 0,00 | 132,75 | 0,00 |
| 15 01 02 | 501,55 | 3,37 | 0,00 | 0,00 | 0,00 | 498,18 | 0,00 |
| 15 01 04 | 9,99 | 0,10 | 0,00 | 0,00 | 0,00 | 9,89 | 0,00 |
| 15 01 07 | 83,54 | 1,59 | 10,68 | 0,00 | 0,00 | 71,27 | 0,00 |
| 15 01 10* | 1,14 | 0,06 | 0,00 | 0,00 | 0,16 | 0,92 | 0,00 |
| 15 01 11* | 0,25 | 0,06 | 0,00 | 0,00 | 0,05 | 0,15 | 0,00 |
| 20 01 01 | 1.030,35 | 2,51 | 0,00 | 0,00 | 0,00 | 1.027,84 | 0,00 |
| 20 01 02 | 116,12 | 4,11 | 0,00 | 0,00 | 0,00 | 112,01 | 0,00 |
| 20 01 08 | 99,32 | 0,00 | 0,00 | 0,00 | 0,00 | 99,32 | 0,00 |
| 20 01 10 | 0,64 | 0,09 | 0,00 | 0,00 | 0,00 | 0,55 | 0,00 |
| 20 01 11 | 126,76 | 31,67 | 0,00 | 0,00 | 0,00 | 95,04 | 0,05 |
| 20 01 19* | 0,03 | 0,00 | 0,00 | 0,00 | 0,03 | 0,00 | 0,00 |
| 20 01 21* | 0,25 | 0,00 | 0,00 | 0,00 | 0,03 | 0,22 | 0,00 |
| 20 01 23* | 1,10 | 0,12 | 0,00 | 0,00 | 0,00 | 0,98 | 0,00 |
| 20 01 25 | 0,35 | 0,03 | 0,00 | 0,00 | 0,00 | 0,31 | 0,00 |
| 20 01 26* | 3,97 | 0,36 | 0,00 | 0,00 | 3,60 | 0,00 | 0,00 |
| 20 01 27* | 8,60 | 0,33 | 0,00 | 0,00 | 0,18 | 8,10 | 0,00 |
| 20 01 28 | 0,03 | 0,00 | 0,00 | 0,00 | 0,00 | 0,03 | 0,00 |
| 20 01 29* | 0,02 | 0,00 | 0,00 | 0,00 | 0,00 | 0,02 | 0,00 |
| 20 01 30 | 0,01 | 0,00 | 0,00 | 0,00 | 0,01 | 0,00 | 0,00 |
| 20 01 32 | 0,15 | 0,06 | 0,00 | 0,00 | 0,04 | 0,05 | 0,00 |
| 20 01 33* | 0,22 | 0,01 | 0,00 | 0,00 | 0,13 | 0,07 | 0,00 |
| 20 01 35* | 70,38 | 1,86 | 0,00 | 0,00 | 0,00 | 68,52 | 0,00 |
| 20 01 38 | 18,36 | 0,00 | 0,00 | 0,00 | 0,00 | 18,36 | 0,00 |
| 20 01 39 | 145,08 | 0,86 | 0,00 | 0,00 | 0,00 | 144,22 | 0,00 |
| 20 01 40 | 28,50 | 0,41 | 0,00 | 0,00 | 0,00 | 28,10 | 0,00 |
| 20 03 01 | 27.406,17 | 0,00 | 27.394,11 | 6,03 | 0,00 | 6,03 | 0,00 |
| 20 03 07 | 1.671,53 | 5,72 | 1.527,85 | 0,00 | 0,00 | 137,96 | 0,00 |

5. Varaždinska županija

Tablica 32. Količine komunalnog otpada u 2021., sakupljeno i postupanje s istim, po ključnom broju, Varaždinska županija

| Ključni broj | Ukupno preuzeto | Privremeno uskladišteno | Odlaganje (D1-D7, D12) | MBT | D15 | R1 | R2-R11 (osim kompostiranja) | Kompostiranje | Bioplinska postrojenja | R12,R13 ili samo R |
|--------------|-----------------|-------------------------|------------------------|--------|------|--------|-----------------------------|---------------|------------------------|--------------------|
| 15 01 01 | 214,72 | 0,00 | 0,00 | 0,00 | 0,00 | 0,00 | 3,53 | 0,00 | 0,00 | 211,19 |
| 15 01 02 | 2.028,67 | 0,00 | 0,00 | 0,00 | 0,00 | 0,00 | 0,48 | 0,00 | 0,00 | 2.028,19 |
| 15 01 04 | 215,31 | 0,08 | 0,00 | 0,00 | 0,00 | 0,00 | 0,00 | 0,00 | 0,00 | 215,23 |
| 15 01 05 | 7,50 | 0,00 | 0,00 | 0,00 | 0,00 | 0,00 | 0,00 | 0,00 | 0,00 | 7,50 |
| 15 01 07 | 920,27 | 5,18 | 0,00 | 0,00 | 0,00 | 0,00 | 0,00 | 0,00 | 0,00 | 915,09 |
| 15 01 10* | 3,48 | 0,04 | 0,00 | 0,00 | 0,06 | 0,00 | 0,00 | 0,00 | 0,00 | 3,38 |
| 15 01 11* | 2,47 | 0,00 | 0,00 | 0,00 | 0,00 | 0,00 | 0,00 | 0,00 | 0,00 | 2,47 |
| 20 01 01 | 2.687,36 | 0,06 | 0,00 | 0,00 | 0,00 | 0,00 | 0,50 | 0,00 | 0,00 | 2.686,80 |
| 20 01 02 | 97,61 | 15,59 | 0,00 | 0,00 | 0,00 | 0,00 | 0,00 | 0,00 | 0,00 | 82,02 |
| 20 01 08 | 1.722,61 | 0,00 | 0,00 | 0,00 | 0,00 | 0,00 | 0,00 | 0,00 | 1.722,61 | 0,00 |
| 20 01 10 | 275,91 | 0,76 | 0,00 | 0,00 | 0,00 | 0,00 | 0,00 | 0,00 | 0,00 | 275,15 |
| 20 01 11 | 50,43 | 0,02 | 0,00 | 0,00 | 0,00 | 0,00 | 0,00 | 0,00 | 0,00 | 50,41 |
| 20 01 14* | 0,01 | 0,00 | 0,00 | 0,00 | 0,00 | 0,00 | 0,00 | 0,00 | 0,00 | 0,01 |
| 20 01 19* | 0,39 | 0,00 | 0,00 | 0,00 | 0,00 | 0,00 | 0,00 | 0,00 | 0,00 | 0,39 |
| 20 01 21* | 0,67 | 0,00 | 0,00 | 0,00 | 0,00 | 0,00 | 0,00 | 0,00 | 0,00 | 0,67 |
| 20 01 23* | 10,02 | 0,00 | 0,00 | 0,00 | 0,00 | 0,00 | 0,00 | 0,00 | 0,00 | 10,02 |
| 20 01 25 | 1,96 | 0,03 | 0,00 | 0,00 | 0,00 | 0,00 | 0,02 | 0,00 | 1,91 | 0,00 |
| 20 01 26* | 2,41 | 0,20 | 0,00 | 0,00 | 0,00 | 0,00 | 0,00 | 0,00 | 0,00 | 2,21 |
| 20 01 27* | 7,97 | 0,20 | 0,00 | 0,00 | 0,00 | 0,00 | 0,00 | 0,00 | 0,00 | 7,78 |
| 20 01 28 | 13,21 | 0,00 | 0,00 | 0,00 | 0,00 | 0,00 | 0,00 | 0,00 | 0,00 | 13,21 |
| 20 01 32 | 0,10 | 0,00 | 0,00 | 0,00 | 0,00 | 0,00 | 0,00 | 0,00 | 0,00 | 0,10 |
| 20 01 33* | 1,62 | 0,07 | 0,00 | 0,00 | 0,00 | 0,00 | 0,00 | 0,00 | 0,00 | 1,55 |
| 20 01 35* | 102,41 | 0,26 | 0,00 | 0,00 | 0,00 | 0,00 | 0,00 | 0,00 | 0,00 | 102,15 |
| 20 01 38 | 103,01 | 0,35 | 0,00 | 0,00 | 0,00 | 0,00 | 17,12 | 0,00 | 0,00 | 85,54 |
| 20 01 39 | 142,73 | 5,34 | 0,00 | 0,00 | 0,00 | 0,00 | 1,20 | 0,00 | 0,00 | 136,19 |
| 20 01 40 | 111,98 | 1,26 | 0,00 | 0,00 | 0,00 | 0,00 | 0,00 | 0,00 | 0,00 | 110,72 |
| 20 02 01 | 1.050,31 | 0,83 | 107,87 | 0,00 | 0,00 | 360,23 | 0,00 | 581,38 | 0,00 | 0,00 |
| 20 03 01 | 18.339,95 | 0,00 | 18.214,19 | 123,15 | 0,00 | 0,00 | 0,00 | 0,00 | 0,00 | 2,61 |
| 20 03 07 | 1.336,95 | 7,05 | 450,75 | 0,00 | 0,00 | 0,00 | 0,00 | 0,00 | 0,00 | 879,15 |

6. Koprivničko - križevačka županija

Tablica 33. Količine komunalnog otpada u 2021., sakupljeno i postupanje s istim, po ključnom broju, Koprivničko-križevačka županija

| Ključni broj | Ukupno preuzeto | Privremeno uskladišteno | Odlaganje (D1-D7, D12) | Ostali D | R2-R11 (osim kompostiranja) | Kompostiranje | R12,R13 ili samo R |
|--------------|-----------------|-------------------------|------------------------|----------|-----------------------------|---------------|--------------------|
| 15 01 01 | 707,95 | 0,03 | 0,00 | 0,00 | 0,00 | 0,00 | 707,92 |
| 15 01 02 | 37,28 | 0,16 | 0,00 | 0,00 | 0,00 | 0,00 | 37,12 |
| 15 01 04 | 104,77 | 0,93 | 0,00 | 0,00 | 0,00 | 0,00 | 103,84 |
| 15 01 05 | 32,28 | 0,00 | 0,00 | 0,00 | 0,00 | 0,00 | 32,28 |
| 15 01 06 | 5,32 | 0,00 | 0,00 | 0,00 | 0,00 | 0,00 | 5,32 |
| 15 01 07 | 394,32 | 0,39 | 0,00 | 0,00 | 0,00 | 0,00 | 393,94 |
| 15 01 10* | 1,50 | 0,93 | 0,00 | 0,02 | 0,00 | 0,00 | 0,55 |
| 15 01 11* | 0,38 | 0,02 | 0,00 | 0,36 | 0,00 | 0,00 | 0,00 |
| 20 01 01 | 671,46 | 0,00 | 0,00 | 0,00 | 1,05 | 0,00 | 670,41 |
| 20 01 02 | 108,57 | 1,54 | 0,00 | 0,00 | 7,62 | 0,00 | 99,41 |
| 20 01 10 | 43,35 | 1,04 | 0,00 | 0,00 | 0,00 | 0,00 | 42,31 |
| 20 01 11 | 27,26 | 2,30 | 0,00 | 0,00 | 0,00 | 0,00 | 24,96 |
| 20 01 19* | 0,02 | 0,00 | 0,00 | 0,02 | 0,00 | 0,00 | 0,00 |
| 20 01 21* | 0,79 | 0,09 | 0,00 | 0,00 | 0,00 | 0,00 | 0,70 |
| 20 01 23* | 2,54 | 1,50 | 0,00 | 0,00 | 0,00 | 0,00 | 1,04 |
| 20 01 25 | 1,36 | 0,00 | 0,00 | 0,00 | 0,01 | 0,00 | 1,36 |
| 20 01 27* | 9,63 | 0,16 | 0,00 | 9,45 | 0,00 | 0,00 | 0,02 |
| 20 01 28 | 0,86 | 0,86 | 0,00 | 0,00 | 0,00 | 0,00 | 0,00 |
| 20 01 32 | 0,05 | 0,00 | 0,00 | 0,05 | 0,00 | 0,00 | 0,00 |
| 20 01 33* | 0,99 | 0,12 | 0,00 | 0,00 | 0,00 | 0,00 | 0,87 |
| 20 01 35* | 113,11 | 3,27 | 0,00 | 0,00 | 0,00 | 0,00 | 109,85 |
| 20 01 38 | 126,75 | 0,00 | 0,00 | 0,00 | 0,00 | 0,00 | 126,75 |
| 20 01 39 | 1.594,09 | 0,92 | 0,00 | 0,00 | 0,00 | 0,00 | 1.593,17 |
| 20 01 40 | 80,58 | 3,32 | 0,00 | 0,00 | 0,00 | 0,00 | 77,25 |
| 20 02 01 | 3.994,53 | 687,46 | 29,32 | 0,00 | 0,00 | 3.277,75 | 0,00 |
| 20 03 01 | 12.159,21 | 0,00 | 12.159,21 | 0,00 | 0,00 | 0,00 | 0,00 |
| 20 03 07 | 1.402,11 | 4,15 | 574,90 | 0,00 | 0,00 | 0,00 | 823,07 |

7. Bjelovarsko - bilogorska županija

Tablica 34. Količine komunalnog otpada u 2021., sakupljeno i postupanje s istim, po ključnom broju, Bjelovarsko-bilogorska županija

| Ključni broj | Ukupno preuzeto | Privremeno uskladišteno | Odlaganje (D1-D7, D12) | MBT | Bioplinska postrojenja | R12,R13 ili samo R |
|--------------|-----------------|-------------------------|------------------------|------|------------------------|--------------------|
| 15 01 01 | 283,59 | 2,99 | 0,00 | 0,00 | 0,00 | 280,59 |
| 15 01 02 | 37,42 | 0,63 | 0,00 | 0,00 | 0,00 | 36,80 |
| 15 01 04 | 13,61 | 1,45 | 0,00 | 0,00 | 0,00 | 12,16 |
| 15 01 07 | 349,20 | 21,91 | 0,00 | 0,00 | 0,00 | 327,30 |
| 15 01 10* | 1,62 | 1,33 | 0,00 | 0,00 | 0,00 | 0,29 |
| 15 01 11* | 0,30 | 0,30 | 0,00 | 0,00 | 0,00 | 0,00 |
| 20 01 01 | 1.935,33 | 149,66 | 0,00 | 0,00 | 0,00 | 1.785,67 |
| 20 01 02 | 59,68 | 2,80 | 0,00 | 0,00 | 0,00 | 56,88 |
| 20 01 08 | 11,67 | 0,00 | 0,00 | 0,00 | 11,66 | 0,00 |
| 20 01 10 | 18,70 | 2,51 | 0,00 | 0,00 | 0,00 | 16,19 |
| 20 01 11 | 0,42 | 0,19 | 0,00 | 0,00 | 0,00 | 0,23 |
| 20 01 19* | 0,02 | 0,01 | 0,00 | 0,00 | 0,00 | 0,01 |
| 20 01 21* | 0,50 | 0,05 | 0,00 | 0,00 | 0,00 | 0,45 |
| 20 01 23* | 1,81 | 0,07 | 0,00 | 0,00 | 0,00 | 1,74 |
| 20 01 25 | 0,06 | 0,05 | 0,00 | 0,00 | 0,00 | 0,01 |
| 20 01 26* | 1,10 | 0,48 | 0,00 | 0,00 | 0,00 | 0,62 |
| 20 01 27* | 3,20 | 0,42 | 0,00 | 0,00 | 0,00 | 2,78 |
| 20 01 28 | 3,14 | 0,05 | 0,00 | 0,00 | 0,00 | 3,09 |
| 20 01 32 | 0,05 | 0,01 | 0,00 | 0,00 | 0,00 | 0,04 |
| 20 01 33* | 1,10 | 0,35 | 0,00 | 0,00 | 0,00 | 0,75 |
| 20 01 34 | 0,09 | 0,09 | 0,00 | 0,00 | 0,00 | 0,00 |
| 20 01 35* | 66,23 | 3,11 | 0,00 | 0,00 | 0,00 | 63,12 |
| 20 01 36 | 2,69 | 1,27 | 0,00 | 0,00 | 0,00 | 1,42 |
| 20 01 37* | 0,59 | 0,59 | 0,00 | 0,00 | 0,00 | 0,00 |
| 20 01 38 | 302,15 | 2,05 | 0,00 | 0,00 | 0,00 | 300,10 |
| 20 01 39 | 359,95 | 2,26 | 0,00 | 0,00 | 0,00 | 357,69 |
| 20 01 40 | 18,98 | 1,68 | 0,00 | 0,00 | 0,00 | 17,30 |
| 20 02 01 | 32,10 | 0,00 | 0,00 | 0,00 | 32,10 | 0,00 |
| 20 03 01 | 16.544,86 | 0,00 | 16.531,20 | 8,94 | 0,00 | 4,72 |
| 20 03 07 | 636,84 | 9,08 | 514,80 | 0,00 | 0,00 | 112,96 |

8. Primorsko - goranska županija

Tablica 35. Količine komunalnog otpada u 2021., sakupljeno i postupanje s istim, po ključnom broju, Primorsko-goranska županija

| Ključni broj | Ukupno preuzeto | Privremeno uskladišteno | Odlaganje (D1-D7, D12) | MBT | D15 | Ostali D | R2-R11 (osim kompostiranja) | Kompostiranje | R12,R13 ili samo R | Nije moguće utvrditi tijek otpada |
|--------------|-----------------|-------------------------|------------------------|-----------|----------|----------|-----------------------------|---------------|--------------------|-----------------------------------|
| 15 01 01 | 2.518,62 | 4,18 | 0,00 | 0,00 | 0,00 | 0,00 | 2.479,72 | 0,00 | 34,72 | 0,00 |
| 15 01 02 | 995,41 | 0,45 | 0,00 | 0,00 | 0,00 | 0,00 | 985,64 | 0,00 | 9,32 | 0,00 |
| 15 01 03 | 77,06 | 0,00 | 27,96 | 0,00 | 0,00 | 0,00 | 0,26 | 0,00 | 48,84 | 0,00 |
| 15 01 04 | 85,88 | 0,00 | 0,00 | 0,00 | 0,00 | 0,00 | 32,74 | 0,00 | 53,14 | 0,00 |
| 15 01 05 | 18,29 | 0,00 | 0,00 | 0,00 | 0,00 | 0,00 | 0,00 | 0,00 | 18,29 | 0,00 |
| 15 01 06 | 1.255,80 | 0,56 | 0,00 | 0,00 | 0,00 | 0,00 | 319,91 | 0,00 | 935,33 | 0,00 |
| 15 01 07 | 913,04 | 9,61 | 0,00 | 0,00 | 0,00 | 0,00 | 600,00 | 0,00 | 303,43 | 0,00 |
| 15 01 10* | 1,00 | 0,01 | 0,00 | 0,00 | 0,00 | 0,60 | 0,00 | 0,00 | 0,39 | 0,00 |
| 15 01 11* | 0,23 | 0,00 | 0,00 | 0,00 | 0,00 | 0,00 | 0,00 | 0,00 | 0,23 | 0,00 |
| 20 01 01 | 3.485,63 | 15,58 | 0,00 | 0,00 | 0,00 | 0,00 | 318,15 | 0,00 | 3.151,90 | 0,00 |
| 20 01 02 | 294,04 | 4,96 | 0,00 | 0,00 | 0,00 | 0,00 | 244,67 | 0,00 | 44,41 | 0,00 |
| 20 01 08 | 2.097,00 | 0,00 | 0,00 | 0,00 | 0,00 | 0,00 | 0,00 | 2.005,03 | 0,00 | 91,97 |
| 20 01 10 | 11,61 | 5,53 | 0,00 | 0,00 | 0,00 | 0,00 | 0,00 | 0,00 | 6,08 | 0,00 |
| 20 01 11 | 361,95 | 0,33 | 0,00 | 0,00 | 0,00 | 0,00 | 0,00 | 0,00 | 361,62 | 0,00 |
| 20 01 21* | 0,68 | 0,03 | 0,00 | 0,00 | 0,00 | 0,00 | 0,00 | 0,00 | 0,65 | 0,00 |
| 20 01 23* | 59,86 | 3,05 | 0,00 | 0,00 | 0,00 | 0,00 | 10,00 | 0,00 | 46,81 | 0,00 |
| 20 01 25 | 6,36 | 0,32 | 0,00 | 0,00 | 0,00 | 0,00 | 1,09 | 0,00 | 4,95 | 0,00 |
| 20 01 26* | 0,36 | 0,00 | 0,00 | 0,00 | 0,00 | 0,00 | 0,00 | 0,00 | 0,36 | 0,00 |
| 20 01 27* | 8,36 | 0,56 | 0,00 | 0,00 | 0,01 | 2,22 | 0,00 | 0,00 | 5,57 | 0,00 |
| 20 01 28 | 12,47 | 0,34 | 0,00 | 0,00 | 0,00 | 0,00 | 0,00 | 0,00 | 12,13 | 0,00 |
| 20 01 29* | 0,06 | 0,00 | 0,00 | 0,00 | 0,00 | 0,00 | 0,00 | 0,00 | 0,06 | 0,00 |
| 20 01 32 | 0,31 | 0,03 | 0,00 | 0,00 | 0,00 | 0,00 | 0,00 | 0,00 | 0,28 | 0,00 |
| 20 01 33* | 0,04 | 0,00 | 0,00 | 0,00 | 0,00 | 0,00 | 0,00 | 0,00 | 0,04 | 0,00 |
| 20 01 34 | 0,35 | 0,00 | 0,00 | 0,00 | 0,00 | 0,00 | 0,00 | 0,00 | 0,35 | 0,00 |
| 20 01 35* | 202,11 | 3,42 | 0,00 | 0,00 | 0,00 | 0,00 | 45,86 | 0,00 | 152,83 | 0,00 |
| 20 01 36 | 108,06 | 4,01 | 0,00 | 0,00 | 0,00 | 0,00 | 46,15 | 0,00 | 57,90 | 0,00 |
| 20 01 37* | 5,79 | 0,00 | 0,00 | 0,00 | 0,00 | 0,00 | 0,00 | 0,00 | 5,79 | 0,00 |
| 20 01 38 | 2.954,31 | 6,55 | 0,00 | 0,00 | 0,00 | 0,00 | 0,00 | 0,00 | 2.947,76 | 0,00 |
| 20 01 39 | 366,62 | 3,52 | 0,00 | 0,00 | 0,00 | 0,00 | 9,38 | 0,00 | 353,72 | 0,00 |
| 20 01 40 | 189,39 | 6,93 | 0,00 | 0,00 | 0,00 | 0,00 | 27,00 | 0,00 | 155,46 | 0,00 |
| 20 02 01 | 5.269,83 | 33,25 | 2.720,93 | 0,00 | 0,00 | 0,00 | 7,04 | 1.435,00 | 1.073,61 | 0,00 |
| 20 03 01 | 91.571,51 | 11,23 | 20.530,49 | 71.029,79 | 0,00 | 0,00 | 0,00 | 0,00 | 0,00 | 0,00 |
| 20 03 07 | 12.975,38 | 97,36 | 4.617,79 | 1.412,52 | 5.106,10 | 0,00 | 69,23 | 0,00 | 1.672,39 | 0,00 |

9. Ličko - senjska županija

Tablica 36. Količine komunalnog otpada u 2021., sakupljeno i postupanje s istim, po ključnom broju, Ličko-senjska županija

| Ključni broj | Ukupno preuzeto | Privremeno uskladišteno | Odlaganje (D1-D7, D12) | Ostali D | R12,R13 ili samo R |
|--------------|-----------------|-------------------------|------------------------|----------|--------------------|
| 15 01 01 | 187,37 | 32,50 | 0,00 | 0,00 | 154,87 |
| 15 01 02 | 43,04 | 34,76 | 0,00 | 0,00 | 8,29 |
| 15 01 04 | 1,67 | 1,47 | 0,00 | 0,00 | 0,20 |
| 15 01 07 | 54,70 | 25,74 | 0,00 | 0,00 | 28,96 |
| 15 01 10* | 0,18 | 0,04 | 0,00 | 0,08 | 0,07 |
| 20 01 01 | 50,11 | 0,15 | 0,00 | 0,00 | 49,96 |
| 20 01 02 | 0,65 | 0,09 | 0,00 | 0,00 | 0,56 |
| 20 01 10 | 0,50 | 0,09 | 0,00 | 0,00 | 0,41 |
| 20 01 11 | 4,00 | 1,24 | 0,00 | 1,19 | 1,57 |
| 20 01 19* | 0,01 | 0,01 | 0,00 | 0,01 | 0,00 |
| 20 01 26* | 0,01 | 0,01 | 0,00 | 0,00 | 0,00 |
| 20 01 28 | 0,11 | 0,11 | 0,00 | 0,00 | 0,00 |
| 20 01 29* | 0,01 | 0,01 | 0,00 | 0,00 | 0,00 |
| 20 01 35* | 17,80 | 3,45 | 0,00 | 0,00 | 14,35 |
| 20 01 36 | 22,14 | 10,03 | 0,00 | 0,00 | 12,11 |
| 20 01 39 | 49,41 | 35,19 | 0,00 | 0,00 | 14,22 |
| 20 01 40 | 72,20 | 15,39 | 0,00 | 0,00 | 56,81 |
| 20 02 01 | 916,80 | 916,80 | 0,00 | 0,00 | 0,00 |
| 20 03 01 | 18.070,95 | 0,00 | 18.070,95 | 0,00 | 0,00 |
| 20 03 07 | 542,21 | 428,21 | 0,00 | 0,00 | 114,00 |

10. Virovitičko - podravska županija

Tablica 37. Količine komunalnog otpada u 2021., sakupljeno i postupanje s istim, po ključnom broju, Virovitičko-podravska županija

| Ključni broj | Ukupno preuzeto | Privremeno uskladišteno | Odlaganje (D1-D7, D12) | MBT | R2-R11 (osim kompostiranja) | Bioplinška postrojenja | R12,R13 ili samo R | Nije moguće utvrditi tijek otpada |
|--------------|-----------------|-------------------------|------------------------|-------|-----------------------------|------------------------|--------------------|-----------------------------------|
| 15 01 01 | 1.176,84 | 0,00 | 0,00 | 0,00 | 1.020,64 | 0,00 | 156,20 | 0,00 |
| 15 01 02 | 323,85 | 0,70 | 0,00 | 0,00 | 307,55 | 0,00 | 15,60 | 0,00 |
| 15 01 03 | 0,40 | 0,40 | 0,00 | 0,00 | 0,00 | 0,00 | 0,00 | 0,00 |
| 15 01 04 | 9,57 | 0,72 | 0,00 | 0,00 | 8,84 | 0,00 | 0,01 | 0,00 |
| 15 01 07 | 74,11 | 3,50 | 0,00 | 0,00 | 47,55 | 0,00 | 23,06 | 0,00 |
| 15 01 10* | 0,17 | 0,11 | 0,00 | 0,00 | 0,00 | 0,00 | 0,06 | 0,00 |
| 20 01 01 | 129,09 | 5,92 | 0,00 | 0,00 | 0,00 | 0,00 | 123,17 | 0,00 |
| 20 01 02 | 6,39 | 0,50 | 0,00 | 0,00 | 0,00 | 0,00 | 5,89 | 0,00 |
| 20 01 10 | 51,59 | 2,00 | 0,00 | 0,00 | 0,00 | 0,00 | 49,59 | 0,00 |
| 20 01 11 | 0,23 | 0,00 | 0,00 | 0,00 | 0,00 | 0,00 | 0,23 | 0,00 |
| 20 01 19* | 0,04 | 0,00 | 0,00 | 0,00 | 0,00 | 0,00 | 0,04 | 0,00 |
| 20 01 21* | 0,16 | 0,00 | 0,00 | 0,00 | 0,00 | 0,00 | 0,16 | 0,00 |
| 20 01 23* | 4,85 | 0,10 | 0,00 | 0,00 | 0,00 | 0,00 | 4,75 | 0,00 |
| 20 01 25 | 0,02 | 0,00 | 0,00 | 0,00 | 0,00 | 0,00 | 0,02 | 0,00 |
| 20 01 26* | 0,02 | 0,00 | 0,00 | 0,00 | 0,00 | 0,00 | 0,02 | 0,00 |
| 20 01 27* | 0,01 | 0,00 | 0,00 | 0,00 | 0,00 | 0,00 | 0,01 | 0,00 |
| 20 01 28 | 0,02 | 0,00 | 0,00 | 0,00 | 0,00 | 0,00 | 0,02 | 0,00 |
| 20 01 29* | 0,01 | 0,00 | 0,00 | 0,00 | 0,00 | 0,00 | 0,01 | 0,00 |
| 20 01 31* | 0,01 | 0,00 | 0,00 | 0,00 | 0,00 | 0,00 | 0,01 | 0,00 |
| 20 01 33* | 0,04 | 0,02 | 0,00 | 0,00 | 0,00 | 0,00 | 0,02 | 0,00 |
| 20 01 34 | 0,01 | 0,00 | 0,00 | 0,00 | 0,00 | 0,00 | 0,01 | 0,00 |
| 20 01 35* | 34,00 | 0,08 | 0,00 | 0,00 | 0,00 | 0,00 | 33,92 | 0,00 |
| 20 01 37* | 0,89 | 0,00 | 0,00 | 0,00 | 0,00 | 0,00 | 0,89 | 0,00 |
| 20 01 39 | 119,43 | 2,70 | 0,00 | 0,00 | 0,00 | 0,00 | 116,73 | 0,00 |
| 20 01 40 | 7,27 | 0,82 | 0,00 | 0,00 | 0,00 | 0,00 | 6,45 | 0,00 |
| 20 02 01 | 885,60 | 799,00 | 0,00 | 0,00 | 0,00 | 86,60 | 0,00 | 0,00 |
| 20 03 01 | 13.493,23 | 0,00 | 13.461,69 | 15,77 | 0,00 | 0,00 | 15,77 | 0,00 |
| 20 03 07 | 492,65 | 396,56 | 43,91 | 0,00 | 0,00 | 0,00 | 38,66 | 13,52 |

11. Požeško - slavonska županija

Tablica 38. Tablica 57. Količine komunalnog otpada u 2021., sakupljeno i postupanje s istim, po ključnom broju, Požeško-slavonska županija

| Ključni broj | Ukupno preuzeto | Privremeno uskladišteno | Odlaganje (D1-D7, D12) | Ostali D | R2-R11 (osim kompostiranja) | R12,R13 ili samo R |
|--------------|-----------------|-------------------------|------------------------|----------|-----------------------------|--------------------|
| 15 01 01 | 14,47 | 4,57 | 0,00 | 0,00 | 0,00 | 9,90 |
| 15 01 02 | 16,30 | 0,53 | 0,00 | 0,00 | 0,00 | 15,77 |
| 15 01 04 | 2,41 | 1,03 | 0,00 | 0,00 | 0,00 | 1,38 |
| 15 01 07 | 71,14 | 0,68 | 0,00 | 0,00 | 0,00 | 70,46 |
| 15 01 10* | 0,21 | 0,00 | 0,00 | 0,07 | 0,00 | 0,14 |
| 15 01 11* | 0,10 | 0,02 | 0,00 | 0,02 | 0,00 | 0,06 |
| 20 01 01 | 518,00 | 7,04 | 0,00 | 0,00 | 0,00 | 510,95 |
| 20 01 02 | 133,78 | 0,44 | 0,00 | 0,00 | 0,00 | 133,34 |
| 20 01 10 | 61,45 | 0,00 | 0,00 | 0,00 | 0,00 | 61,45 |
| 20 01 11 | 1,36 | 0,01 | 0,00 | 0,00 | 0,65 | 0,70 |
| 20 01 21* | 0,33 | 0,06 | 0,00 | 0,00 | 0,00 | 0,28 |
| 20 01 23* | 0,96 | 0,07 | 0,00 | 0,89 | 0,00 | 0,00 |
| 20 01 25 | 0,40 | 0,16 | 0,00 | 0,00 | 0,00 | 0,25 |
| 20 01 26* | 2,33 | 0,34 | 0,00 | 0,67 | 0,00 | 1,33 |
| 20 01 27* | 0,31 | 0,00 | 0,00 | 0,13 | 0,00 | 0,18 |
| 20 01 28 | 1,08 | 0,04 | 0,00 | 0,22 | 0,00 | 0,83 |
| 20 01 32 | 0,12 | 0,03 | 0,00 | 0,09 | 0,00 | 0,00 |
| 20 01 33* | 0,48 | 0,00 | 0,00 | 0,00 | 0,00 | 0,48 |
| 20 01 34 | 0,06 | 0,00 | 0,00 | 0,00 | 0,00 | 0,06 |
| 20 01 35* | 74,16 | 0,29 | 0,00 | 0,00 | 0,00 | 73,87 |
| 20 01 39 | 109,77 | 0,01 | 0,00 | 0,00 | 0,00 | 109,76 |
| 20 01 40 | 40,60 | 2,73 | 0,00 | 0,00 | 0,00 | 37,87 |
| 20 03 01 | 10.804,08 | 0,00 | 10.804,08 | 0,00 | 0,00 | 0,00 |
| 20 03 07 | 796,29 | 0,00 | 0,00 | 0,00 | 0,00 | 796,29 |

12. Brodsko - posavska županija

Tablica 39. Količine komunalnog otpada u 2021., sakupljeno i postupanje s istim, po ključnom broju, Brodsko-posavska županija

| Ključni broj | Ukupno preuzeto | Privremeno uskladišteno | Odlaganje (D1-D7, D12) | D15 | R1 | R2-R11 (osim kompostiranja) | R12,R13 ili samo R |
|--------------|-----------------|-------------------------|------------------------|------|------|-----------------------------|--------------------|
| 15 01 01 | 373,32 | 3,22 | 0,00 | 0,00 | 0,00 | 280,17 | 89,93 |
| 15 01 02 | 67,64 | 16,24 | 0,00 | 0,00 | 0,00 | 0,00 | 51,40 |
| 15 01 04 | 0,94 | 0,10 | 0,00 | 0,00 | 0,00 | 0,00 | 0,84 |
| 15 01 07 | 148,92 | 12,41 | 0,00 | 0,00 | 0,00 | 2,72 | 133,79 |
| 15 01 10* | 1,07 | 0,26 | 0,00 | 0,00 | 0,00 | 0,81 | 0,00 |
| 15 01 11* | 0,60 | 0,36 | 0,00 | 0,00 | 0,00 | 0,24 | 0,00 |
| 20 01 01 | 1.168,48 | 15,03 | 18,86 | 0,00 | 0,00 | 62,24 | 1.072,35 |
| 20 01 02 | 156,65 | 14,44 | 0,00 | 0,00 | 0,00 | 38,81 | 103,41 |
| 20 01 10 | 17,77 | 10,99 | 0,00 | 0,00 | 0,00 | 0,00 | 6,78 |
| 20 01 11 | 3,18 | 3,18 | 0,00 | 0,00 | 0,00 | 0,00 | 0,00 |
| 20 01 13* | 0,05 | 0,01 | 0,00 | 0,00 | 0,00 | 0,04 | 0,00 |
| 20 01 14* | 0,02 | 0,01 | 0,00 | 0,00 | 0,00 | 0,01 | 0,00 |
| 20 01 19* | 0,06 | 0,04 | 0,00 | 0,00 | 0,00 | 0,02 | 0,00 |
| 20 01 21* | 0,25 | 0,04 | 0,00 | 0,00 | 0,00 | 0,21 | 0,00 |
| 20 01 25 | 0,21 | 0,09 | 0,00 | 0,00 | 0,00 | 0,12 | 0,00 |
| 20 01 26* | 0,53 | 0,23 | 0,00 | 0,00 | 0,00 | 0,30 | 0,00 |
| 20 01 27* | 2,48 | 1,06 | 0,00 | 0,00 | 0,00 | 1,42 | 0,00 |
| 20 01 28 | 10,40 | 3,02 | 0,00 | 0,00 | 0,00 | 7,38 | 0,00 |
| 20 01 29* | 0,01 | 0,00 | 0,00 | 0,00 | 0,01 | 0,00 | 0,00 |
| 20 01 30 | 0,05 | 0,00 | 0,00 | 0,00 | 0,00 | 0,05 | 0,00 |
| 20 01 32 | 0,03 | 0,01 | 0,00 | 0,00 | 0,00 | 0,02 | 0,00 |
| 20 01 33* | 0,97 | 0,43 | 0,00 | 0,00 | 0,00 | 0,00 | 0,53 |
| 20 01 34 | 0,04 | 0,04 | 0,00 | 0,00 | 0,00 | 0,00 | 0,00 |
| 20 01 35* | 57,06 | 0,65 | 0,00 | 0,00 | 0,00 | 25,33 | 31,08 |
| 20 01 36 | 0,03 | 0,03 | 0,00 | 0,00 | 0,00 | 0,00 | 0,00 |
| 20 01 37* | 0,04 | 0,04 | 0,00 | 0,00 | 0,00 | 0,00 | 0,00 |
| 20 01 39 | 160,21 | 0,97 | 22,67 | 0,00 | 0,00 | 74,66 | 61,91 |
| 20 01 40 | 57,56 | 0,81 | 0,00 | 2,06 | 0,00 | 25,50 | 29,19 |
| 20 02 01 | 2.410,11 | 0,00 | 2.410,11 | 0,00 | 0,00 | 0,00 | 0,00 |
| 20 03 01 | 20.822,66 | 0,00 | 20.822,66 | 0,00 | 0,00 | 0,00 | 0,00 |
| 20 03 07 | 1.567,06 | 4,43 | 1.539,76 | 0,00 | 0,00 | 0,00 | 22,87 |

13. Zadarska županija

Tablica 40. Količine komunalnog otpada u 2021., sakupljeno i postupanje s istim, po ključnom broju, Zadarska županija

| Ključni broj | Ukupno preuzeto | Privremeno uskladišteno | Odlaganje (D1-D7, D12) | R2-R11 (osim kompostiranja) | R12,R13 ili samo R |
|--------------|-----------------|-------------------------|------------------------|-----------------------------|--------------------|
| 15 01 01 | 238,60 | 16,07 | 50,00 | 0,00 | 172,53 |
| 15 01 02 | 673,25 | 39,49 | 74,48 | 0,00 | 559,28 |
| 15 01 04 | 10,17 | 9,25 | 0,00 | 0,00 | 0,92 |
| 15 01 05 | 1,50 | 0,00 | 0,00 | 0,00 | 1,50 |
| 15 01 07 | 95,13 | 0,01 | 29,08 | 0,00 | 66,04 |
| 15 01 10* | 3,14 | 0,00 | 0,00 | 0,00 | 3,14 |
| 15 01 11* | 0,89 | 0,00 | 0,00 | 0,00 | 0,89 |
| 20 01 01 | 833,32 | 4,50 | 55,01 | 0,00 | 773,81 |
| 20 01 02 | 55,91 | 0,25 | 49,16 | 0,00 | 6,50 |
| 20 01 08 | 8,86 | 0,00 | 8,86 | 0,00 | 0,00 |
| 20 01 10 | 11,23 | 0,23 | 0,00 | 0,00 | 11,00 |
| 20 01 11 | 108,83 | 2,46 | 44,70 | 0,00 | 61,67 |
| 20 01 19* | 0,11 | 0,00 | 0,00 | 0,00 | 0,11 |
| 20 01 21* | 0,35 | 0,00 | 0,00 | 0,00 | 0,35 |
| 20 01 23* | 1,95 | 0,00 | 0,00 | 0,00 | 1,95 |
| 20 01 25 | 1,78 | 0,00 | 0,00 | 0,00 | 1,78 |
| 20 01 27* | 2,22 | 0,00 | 0,00 | 0,00 | 2,22 |
| 20 01 28 | 17,84 | 0,00 | 0,00 | 0,00 | 17,84 |
| 20 01 32 | 0,13 | 0,00 | 0,00 | 0,00 | 0,13 |
| 20 01 33* | 0,92 | 0,00 | 0,00 | 0,00 | 0,92 |
| 20 01 34 | 0,24 | 0,00 | 0,00 | 0,00 | 0,24 |
| 20 01 35* | 132,00 | 0,00 | 0,00 | 0,00 | 132,00 |
| 20 01 36 | 23,75 | 0,35 | 0,00 | 0,00 | 23,40 |
| 20 01 39 | 173,80 | 19,52 | 109,86 | 0,00 | 44,42 |
| 20 01 40 | 155,52 | 0,23 | 0,00 | 2,84 | 152,44 |
| 20 02 01 | 2.036,42 | 115,00 | 1.859,42 | 0,00 | 62,00 |
| 20 03 01 | 73.220,73 | 0,00 | 73.220,73 | 0,00 | 0,00 |
| 20 03 07 | 3.576,34 | 64,70 | 3.343,68 | 0,00 | 167,96 |

14. Osječko - baranjska županija

Tablica 41. Količine komunalnog otpada u 2021., sakupljeno i postupanje s istim, po ključnom broju, Osječko-baranjska županija

| Ključni broj | Ukupno preuzeto | Privremeno uskladišteno | Odlaganje (D1-D7, D12) | MBT | R1 | R2-R11 (osim kompostiranja) | Kompostiranje | Bioplinska postrojenja | R12,R13 ili samo R |
|--------------|-----------------|-------------------------|------------------------|-------|-------|-----------------------------|---------------|------------------------|--------------------|
| 15 01 01 | 722,79 | 0,00 | 0,00 | 0,00 | 0,00 | 214,19 | 0,00 | 0,00 | 508,60 |
| 15 01 02 | 265,50 | 0,01 | 0,00 | 0,00 | 0,00 | 182,98 | 0,00 | 0,00 | 82,51 |
| 15 01 04 | 25,13 | 0,00 | 0,00 | 0,00 | 0,00 | 2,06 | 0,00 | 0,00 | 23,07 |
| 15 01 05 | 18,00 | 0,00 | 0,00 | 0,00 | 0,00 | 0,00 | 0,00 | 0,00 | 18,00 |
| 15 01 07 | 417,31 | 15,38 | 0,00 | 0,00 | 0,00 | 8,29 | 0,00 | 0,00 | 393,64 |
| 15 01 10* | 28,54 | 0,04 | 0,00 | 0,00 | 16,83 | 0,00 | 0,00 | 0,00 | 11,67 |
| 15 01 11* | 0,08 | 0,06 | 0,00 | 0,00 | 0,02 | 0,00 | 0,00 | 0,00 | 0,00 |
| 20 01 01 | 4.044,40 | 0,40 | 0,00 | 0,00 | 0,00 | 22,33 | 0,00 | 0,00 | 4.021,67 |
| 20 01 02 | 24,16 | 7,76 | 0,00 | 0,00 | 0,00 | 1,87 | 0,00 | 0,00 | 14,53 |
| 20 01 08 | 5.729,94 | 0,00 | 0,00 | 0,00 | 0,00 | 0,00 | 5.729,94 | 0,00 | 0,00 |
| 20 01 10 | 22,08 | 5,33 | 0,00 | 0,00 | 0,00 | 0,00 | 0,00 | 0,00 | 16,75 |
| 20 01 11 | 47,82 | 0,00 | 0,00 | 0,00 | 0,00 | 7,58 | 0,00 | 0,00 | 40,24 |
| 20 01 19* | 0,06 | 0,06 | 0,00 | 0,00 | 0,00 | 0,00 | 0,00 | 0,00 | 0,00 |
| 20 01 21* | 2,65 | 0,01 | 0,00 | 0,00 | 0,00 | 0,00 | 0,00 | 0,00 | 2,65 |
| 20 01 23* | 8,71 | 0,00 | 0,00 | 0,00 | 0,00 | 0,00 | 0,00 | 0,00 | 8,71 |
| 20 01 25 | 3,72 | 0,00 | 0,00 | 0,00 | 0,00 | 0,00 | 0,00 | 0,00 | 3,72 |
| 20 01 26* | 1,01 | 0,11 | 0,00 | 0,00 | 0,00 | 0,90 | 0,00 | 0,00 | 0,00 |
| 20 01 27* | 0,13 | 0,13 | 0,00 | 0,00 | 0,00 | 0,00 | 0,00 | 0,00 | 0,00 |
| 20 01 32 | 0,15 | 0,00 | 0,00 | 0,00 | 0,00 | 0,00 | 0,00 | 0,00 | 0,15 |
| 20 01 33* | 3,57 | 0,02 | 0,00 | 0,00 | 0,00 | 0,00 | 0,00 | 0,00 | 3,55 |
| 20 01 34 | 0,12 | 0,00 | 0,00 | 0,00 | 0,00 | 0,00 | 0,00 | 0,00 | 0,12 |
| 20 01 35* | 398,91 | 1,82 | 0,00 | 0,00 | 0,00 | 0,00 | 0,00 | 0,00 | 397,10 |
| 20 01 38 | 321,82 | 0,00 | 0,00 | 0,00 | 0,00 | 0,00 | 0,00 | 0,00 | 321,82 |
| 20 01 39 | 2.204,91 | 0,52 | 0,00 | 0,00 | 0,00 | 122,57 | 0,00 | 0,00 | 2.081,82 |
| 20 01 40 | 125,15 | 0,87 | 0,00 | 0,00 | 0,00 | 0,00 | 0,00 | 0,00 | 124,28 |
| 20 02 01 | 3.072,31 | 103,60 | 306,51 | 0,00 | 0,00 | 0,00 | 2.660,04 | 2,16 | 0,00 |
| 20 03 01 | 44.739,59 | 0,00 | 44.656,99 | 41,30 | 0,00 | 0,00 | 0,00 | 0,00 | 41,30 |
| 20 03 07 | 2.814,28 | 11,84 | 2.621,13 | 0,00 | 0,00 | 8,43 | 0,00 | 0,00 | 172,88 |

15. Šibensko - kninska županija

Tablica 42. Količine komunalnog otpada u 2021., sakupljeno i postupanje s istim, po ključnom broju, Šibensko-kninska županija

| Ključni broj | Ukupno preuzeto | Privremeno uskladišteno | Odlaganje (D1-D7, D12) | R2-R11 (osim kompostiranja) | R12,R13 ili samo R | Nije moguće utvrditi tijek otpada |
|--------------|-----------------|-------------------------|------------------------|-----------------------------|--------------------|-----------------------------------|
| 15 01 01 | 302,99 | 7,00 | 0,00 | 0,00 | 295,99 | 0,00 |
| 15 01 02 | 182,68 | 0,00 | 0,52 | 0,00 | 182,16 | 0,00 |
| 15 01 03 | 0,89 | 0,00 | 0,00 | 0,00 | 0,89 | 0,00 |
| 15 01 04 | 0,18 | 0,00 | 0,00 | 0,00 | 0,18 | 0,00 |
| 15 01 06 | 11,03 | 0,00 | 0,00 | 0,00 | 11,03 | 0,00 |
| 15 01 07 | 84,40 | 4,53 | 0,00 | 0,00 | 79,87 | 0,00 |
| 20 01 01 | 852,46 | 0,00 | 0,00 | 0,00 | 852,46 | 0,00 |
| 20 01 02 | 4,92 | 0,94 | 0,00 | 0,00 | 3,98 | 0,00 |
| 20 01 11 | 91,88 | 0,97 | 0,00 | 0,00 | 90,91 | 0,00 |
| 20 01 23* | 11,63 | 0,00 | 0,00 | 0,86 | 10,77 | 0,00 |
| 20 01 26* | 0,10 | 0,10 | 0,00 | 0,00 | 0,00 | 0,00 |
| 20 01 27* | 0,02 | 0,00 | 0,00 | 0,00 | 0,02 | 0,00 |
| 20 01 28 | 0,15 | 0,00 | 0,00 | 0,00 | 0,15 | 0,00 |
| 20 01 34 | 0,02 | 0,02 | 0,00 | 0,00 | 0,00 | 0,00 |
| 20 01 35* | 47,28 | 0,00 | 0,00 | 2,45 | 44,83 | 0,00 |
| 20 01 36 | 22,07 | 0,00 | 0,00 | 0,00 | 22,07 | 0,00 |
| 20 01 38 | 356,05 | 25,00 | 0,00 | 0,00 | 331,05 | 0,00 |
| 20 01 39 | 148,32 | 0,35 | 0,00 | 0,00 | 147,98 | 0,00 |
| 20 01 40 | 61,74 | 0,00 | 0,00 | 0,00 | 61,74 | 0,00 |
| 20 02 01 | 264,24 | 1,74 | 232,60 | 0,00 | 0,00 | 29,90 |
| 20 03 01 | 35.708,92 | 0,00 | 35.708,92 | 0,00 | 0,00 | 0,00 |
| 20 03 07 | 2.664,36 | 51,24 | 2.329,84 | 0,00 | 283,28 | 0,00 |

16. Vukovarsko-srijemska županija

Tablica 43. Količine komunalnog otpada u 2021., sakupljeno i postupanje s istim, po ključnom broju, Vukovarsko-srijemska županija

| Ključni broj | Ukupno preuzeto | Privremeno uskladišteno | Odlaganje (D1-D7, D12) | MBT | D15 | Ostali D | R1 | R2-R11 (osim kompostiranja) | Kompostiranje | R12,R13 ili samo R |
|--------------|-----------------|-------------------------|------------------------|------|-------|----------|------|-----------------------------|---------------|--------------------|
| 15 01 01 | 61,12 | 0,90 | 0,00 | 0,00 | 0,00 | 0,00 | 0,00 | 0,00 | 0,00 | 60,22 |
| 15 01 02 | 472,22 | 14,71 | 0,00 | 0,00 | 0,00 | 0,00 | 0,00 | 0,00 | 0,00 | 457,52 |
| 15 01 04 | 6,11 | 0,20 | 0,00 | 0,00 | 0,00 | 0,00 | 0,00 | 0,00 | 0,00 | 5,91 |
| 15 01 07 | 216,78 | 7,56 | 0,00 | 0,00 | 23,45 | 0,00 | 0,00 | 0,00 | 0,00 | 185,76 |
| 15 01 10* | 1,30 | 0,26 | 0,00 | 0,00 | 0,48 | 0,00 | 0,23 | 0,00 | 0,00 | 0,33 |
| 15 01 11* | 0,33 | 0,04 | 0,00 | 0,00 | 0,07 | 0,00 | 0,00 | 0,00 | 0,00 | 0,23 |
| 20 01 01 | 2.115,01 | 5,76 | 0,00 | 0,00 | 0,00 | 0,00 | 0,00 | 0,00 | 0,00 | 2.109,25 |
| 20 01 02 | 52,12 | 5,19 | 0,00 | 0,00 | 0,00 | 0,00 | 0,00 | 0,00 | 0,00 | 46,94 |
| 20 01 10 | 100,82 | 20,01 | 0,00 | 0,00 | 0,00 | 0,28 | 0,00 | 0,00 | 0,00 | 80,53 |
| 20 01 11 | 13,44 | 0,00 | 0,00 | 0,00 | 0,00 | 0,00 | 0,00 | 0,00 | 0,00 | 13,44 |
| 20 01 19* | 0,06 | 0,01 | 0,00 | 0,00 | 0,00 | 0,00 | 0,00 | 0,00 | 0,00 | 0,05 |
| 20 01 21* | 0,33 | 0,11 | 0,00 | 0,00 | 0,00 | 0,00 | 0,00 | 0,00 | 0,00 | 0,22 |
| 20 01 23* | 1,07 | 0,00 | 0,00 | 0,00 | 0,00 | 0,00 | 0,00 | 0,00 | 0,00 | 1,07 |
| 20 01 25 | 0,24 | 0,09 | 0,00 | 0,00 | 0,00 | 0,00 | 0,00 | 0,00 | 0,00 | 0,15 |
| 20 01 26* | 1,22 | 0,87 | 0,00 | 0,00 | 0,00 | 0,00 | 0,00 | 0,00 | 0,00 | 0,35 |
| 20 01 27* | 1,30 | 0,16 | 0,00 | 0,00 | 1,10 | 0,04 | 0,00 | 0,00 | 0,00 | 0,00 |
| 20 01 28 | 0,83 | 0,49 | 0,00 | 0,00 | 0,00 | 0,34 | 0,00 | 0,00 | 0,00 | 0,00 |
| 20 01 32 | 0,06 | 0,01 | 0,00 | 0,00 | 0,01 | 0,04 | 0,00 | 0,00 | 0,00 | 0,00 |
| 20 01 33* | 0,59 | 0,05 | 0,00 | 0,00 | 0,00 | 0,08 | 0,00 | 0,00 | 0,00 | 0,46 |
| 20 01 34 | 0,02 | 0,02 | 0,00 | 0,00 | 0,00 | 0,00 | 0,00 | 0,00 | 0,00 | 0,00 |
| 20 01 35* | 98,99 | 4,43 | 0,00 | 0,00 | 11,94 | 0,00 | 0,00 | 0,00 | 0,00 | 82,62 |
| 20 01 39 | 189,35 | 2,22 | 0,00 | 0,00 | 0,00 | 0,00 | 0,00 | 0,00 | 0,00 | 187,14 |
| 20 01 40 | 111,30 | 3,87 | 0,00 | 0,00 | 0,00 | 0,00 | 0,00 | 0,12 | 0,00 | 107,32 |
| 20 02 01 | 51,99 | 0,00 | 0,00 | 0,00 | 0,00 | 0,00 | 0,00 | 0,00 | 51,99 | 0,00 |
| 20 03 01 | 34.374,33 | 0,00 | 34.373,13 | 0,60 | 0,00 | 0,00 | 0,00 | 0,00 | 0,00 | 0,60 |
| 20 03 07 | 1.208,18 | 38,98 | 349,27 | 0,00 | 0,00 | 0,00 | 0,00 | 0,00 | 0,00 | 819,93 |

17. Splitsko - dalmatinska županija

Tablica 44. Količine komunalnog otpada u 2021., sakupljeno i postupanje s istim, po ključnom broju, Splitsko-dalmatinska županija

| Ključni broj | Ukupno preuzeto | Privremeno uskladišteno | Odlaganje (D1-D7, D12) | D15 | Ostali D | R2-R11 (osim kompostiranja) | R12,R13 ili samo R |
|--------------|-----------------|-------------------------|------------------------|------|----------|-----------------------------|--------------------|
| 15 01 01 | 3.294,42 | 0,50 | 0,00 | 0,00 | 0,00 | 0,00 | 3.293,92 |
| 15 01 02 | 1.827,16 | 7,15 | 0,00 | 0,00 | 0,00 | 0,00 | 1.820,01 |
| 15 01 04 | 34,00 | 0,03 | 0,00 | 0,00 | 0,00 | 0,00 | 33,97 |
| 15 01 05 | 86,11 | 0,00 | 0,00 | 0,00 | 0,00 | 0,00 | 86,11 |
| 15 01 07 | 441,17 | 17,03 | 0,00 | 0,00 | 0,00 | 0,00 | 424,14 |
| 15 01 10* | 1,51 | 0,07 | 0,00 | 0,00 | 0,00 | 0,00 | 1,44 |
| 15 01 11* | 0,01 | 0,00 | 0,00 | 0,00 | 0,00 | 0,00 | 0,01 |
| 20 01 01 | 1.169,42 | 6,19 | 0,00 | 0,00 | 0,00 | 0,00 | 1.163,23 |
| 20 01 02 | 23,60 | 0,81 | 0,00 | 0,00 | 0,00 | 0,00 | 22,79 |
| 20 01 08 | 876,92 | 0,00 | 876,92 | 0,00 | 0,00 | 0,00 | 0,00 |
| 20 01 10 | 120,64 | 0,09 | 0,00 | 0,00 | 0,00 | 0,00 | 120,55 |
| 20 01 11 | 49,39 | 0,41 | 0,00 | 0,00 | 0,00 | 1,01 | 47,98 |
| 20 01 13* | 0,04 | 0,00 | 0,00 | 0,00 | 0,00 | 0,00 | 0,04 |
| 20 01 14* | 0,01 | 0,00 | 0,00 | 0,00 | 0,00 | 0,00 | 0,01 |
| 20 01 19* | 0,01 | 0,00 | 0,00 | 0,01 | 0,00 | 0,00 | 0,00 |
| 20 01 21* | 0,08 | 0,01 | 0,00 | 0,00 | 0,00 | 0,00 | 0,07 |
| 20 01 23* | 3,13 | 0,00 | 0,00 | 0,00 | 0,00 | 0,00 | 3,13 |
| 20 01 25 | 2,00 | 0,11 | 0,00 | 0,00 | 0,00 | 0,00 | 1,89 |
| 20 01 26* | 1,61 | 0,01 | 0,00 | 0,00 | 0,00 | 0,00 | 1,60 |
| 20 01 27* | 2,47 | 0,10 | 0,00 | 0,00 | 2,37 | 0,00 | 0,00 |
| 20 01 28 | 0,08 | 0,07 | 0,00 | 0,00 | 0,01 | 0,00 | 0,00 |
| 20 01 30 | 0,01 | 0,00 | 0,00 | 0,00 | 0,00 | 0,00 | 0,01 |
| 20 01 32 | 0,29 | 0,00 | 0,00 | 0,00 | 0,00 | 0,00 | 0,29 |
| 20 01 34 | 1,37 | 0,18 | 0,00 | 0,00 | 0,00 | 0,00 | 1,19 |
| 20 01 35* | 126,41 | 1,36 | 0,00 | 0,00 | 0,00 | 0,00 | 125,06 |
| 20 01 36 | 31,90 | 0,64 | 0,00 | 0,00 | 0,00 | 0,00 | 31,26 |
| 20 01 37* | 0,51 | 0,29 | 0,00 | 0,00 | 0,22 | 0,00 | 0,00 |
| 20 01 38 | 1.034,28 | 1,12 | 0,00 | 0,00 | 0,00 | 0,00 | 1.033,16 |
| 20 01 39 | 101,79 | 0,65 | 0,00 | 0,00 | 0,00 | 4,69 | 96,45 |
| 20 01 40 | 133,17 | 11,48 | 0,00 | 0,00 | 0,00 | 0,70 | 120,99 |
| 20 02 01 | 153,18 | 50,31 | 102,87 | 0,00 | 0,00 | 0,00 | 0,00 |
| 20 03 01 | 165.628,39 | 0,00 | 165.628,39 | 0,00 | 0,00 | 0,00 | 0,00 |
| 20 03 07 | 13.723,78 | 7,45 | 12.432,07 | 0,00 | 0,00 | 0,00 | 1.284,26 |

18. Istarska županija

Tablica 45. Količine komunalnog otpada u 2021., sakupljeno i postupanje s istim, po ključnom broju, Istarska županija

| Ključni broj | Ukupno preuzeto | Privremeno uskladišteno | Odlaganje (D1-D7, D12) | MBT | Ostali D | R2-R11 (osim kompostiranja) | Kompostiranje | R12,R13 ili samo R | Nije moguće utvrditi tijek otpada |
|--------------|-----------------|-------------------------|------------------------|-----------|----------|-----------------------------|---------------|--------------------|-----------------------------------|
| 15 01 01 | 2.386,82 | 116,55 | 0,00 | 0,00 | 0,00 | 130,94 | 0,00 | 2.139,33 | 0,00 |
| 15 01 02 | 619,76 | 88,62 | 0,00 | 0,00 | 0,00 | 0,00 | 0,00 | 531,14 | 0,00 |
| 15 01 03 | 249,01 | 27,33 | 0,00 | 0,00 | 0,00 | 0,00 | 0,00 | 221,68 | 0,00 |
| 15 01 04 | 44,62 | 27,36 | 0,00 | 0,00 | 0,00 | 0,00 | 0,00 | 17,26 | 0,00 |
| 15 01 06 | 1.275,78 | 45,32 | 0,00 | 0,00 | 36,06 | 0,00 | 0,00 | 1.194,40 | 0,00 |
| 15 01 07 | 1.183,64 | 338,10 | 0,00 | 0,00 | 0,00 | 0,00 | 0,00 | 845,54 | 0,00 |
| 15 01 10* | 3,95 | 0,21 | 0,00 | 0,00 | 0,00 | 0,00 | 0,00 | 3,74 | 0,00 |
| 15 01 11* | 1,77 | 0,02 | 0,00 | 0,00 | 0,00 | 0,00 | 0,00 | 1,75 | 0,00 |
| 20 01 01 | 3.701,15 | 543,82 | 0,00 | 0,00 | 0,00 | 358,28 | 0,00 | 2.799,05 | 0,00 |
| 20 01 02 | 639,58 | 1,92 | 0,00 | 0,00 | 0,00 | 0,00 | 0,00 | 637,66 | 0,00 |
| 20 01 10 | 69,16 | 4,41 | 0,00 | 0,00 | 0,00 | 0,00 | 0,00 | 48,29 | 16,46 |
| 20 01 11 | 495,01 | 60,46 | 0,00 | 0,00 | 0,00 | 17,01 | 0,00 | 417,54 | 0,00 |
| 20 01 13* | 0,78 | 0,78 | 0,00 | 0,00 | 0,00 | 0,00 | 0,00 | 0,00 | 0,00 |
| 20 01 14* | 0,05 | 0,02 | 0,00 | 0,00 | 0,00 | 0,00 | 0,00 | 0,04 | 0,00 |
| 20 01 15* | 0,01 | 0,01 | 0,00 | 0,00 | 0,00 | 0,00 | 0,00 | 0,00 | 0,00 |
| 20 01 17* | 0,03 | 0,03 | 0,00 | 0,00 | 0,00 | 0,00 | 0,00 | 0,00 | 0,00 |
| 20 01 19* | 0,16 | 0,10 | 0,00 | 0,00 | 0,00 | 0,00 | 0,00 | 0,06 | 0,00 |
| 20 01 21* | 0,66 | 0,27 | 0,00 | 0,00 | 0,00 | 0,00 | 0,00 | 0,38 | 0,00 |
| 20 01 23* | 47,62 | 1,76 | 0,00 | 0,00 | 0,00 | 0,00 | 0,00 | 45,86 | 0,00 |
| 20 01 25 | 7,47 | 0,93 | 0,00 | 0,00 | 0,00 | 0,05 | 0,00 | 6,49 | 0,00 |
| 20 01 26* | 2,82 | 0,87 | 0,00 | 0,00 | 0,00 | 0,00 | 0,00 | 1,95 | 0,00 |
| 20 01 27* | 2,53 | 0,29 | 0,00 | 0,00 | 0,00 | 0,00 | 0,00 | 2,24 | 0,00 |
| 20 01 28 | 20,44 | 0,87 | 0,00 | 0,00 | 0,00 | 0,00 | 0,00 | 19,57 | 0,00 |
| 20 01 30 | 0,01 | 0,01 | 0,00 | 0,00 | 0,00 | 0,00 | 0,00 | 0,00 | 0,00 |
| 20 01 32 | 0,08 | 0,02 | 0,00 | 0,00 | 0,00 | 0,00 | 0,00 | 0,07 | 0,00 |
| 20 01 33* | 1,65 | 0,16 | 0,00 | 0,00 | 0,00 | 0,00 | 0,00 | 1,49 | 0,00 |
| 20 01 34 | 0,93 | 0,25 | 0,00 | 0,00 | 0,00 | 0,00 | 0,00 | 0,68 | 0,00 |
| 20 01 35* | 332,09 | 47,60 | 0,00 | 0,00 | 0,00 | 0,00 | 0,00 | 284,49 | 0,00 |
| 20 01 36 | 12,02 | 0,00 | 0,00 | 0,00 | 0,00 | 0,00 | 0,00 | 12,02 | 0,00 |
| 20 01 38 | 2.364,62 | 142,22 | 0,00 | 0,00 | 0,00 | 0,00 | 0,00 | 2.222,40 | 0,00 |
| 20 01 39 | 2.291,36 | 71,09 | 0,00 | 0,00 | 0,00 | 630,95 | 0,00 | 1.589,32 | 0,00 |
| 20 01 40 | 398,17 | 78,66 | 0,00 | 0,00 | 0,00 | 0,00 | 0,00 | 319,51 | 0,00 |
| 20 02 01 | 2.416,47 | 1.013,22 | 0,00 | 0,00 | 0,00 | 0,00 | 234,53 | 1.065,62 | 103,10 |
| 20 03 01 | 68.710,26 | 16,51 | 0,00 | 68.693,75 | 0,00 | 0,00 | 0,00 | 0,00 | 0,00 |

| Ključni broj | Ukupno preuzeto | Privremeno uskladišteno | Odlaganje (D1-D7, D12) | MBT | Ostali D | R2-R11 (osim kompostiranja) | Kompostiranje | R12,R13 ili samo R | Nije moguće utvrditi tijek otpada |
|--------------|-----------------|-------------------------|------------------------|------|----------|-----------------------------|---------------|--------------------|-----------------------------------|
| 20 03 07 | 8.112,26 | 114,46 | 1.280,15 | 0,00 | 0,00 | 0,00 | 0,00 | 6.717,65 | 0,00 |

19. Dubrovačko - neretvanska županija

Tablica 46. Količine komunalnog otpada u 2021., sakupljeno i postupanje s istim, po ključnom broju, Dubrovačko-neretvanska županija

| Ključni broj | Ukupno preuzeto | Privremeno uskladišteno | Odlaganje (D1-D7, D12) | D15 | R2-R11 (osim kompostiranja) | R12,R13 ili samo R | Izvoz |
|--------------|-----------------|-------------------------|------------------------|-------|-----------------------------|--------------------|----------|
| 15 01 01 | 1.397,07 | 15,99 | 13,68 | 0,00 | 0,00 | 1.367,40 | 0,00 |
| 15 01 02 | 110,23 | 10,11 | 0,00 | 19,51 | 0,00 | 80,61 | 0,00 |
| 15 01 04 | 8,95 | 5,49 | 0,00 | 1,61 | 0,00 | 1,85 | 0,00 |
| 15 01 07 | 89,91 | 0,34 | 0,00 | 15,45 | 0,00 | 74,12 | 0,00 |
| 15 01 10* | 0,75 | 0,67 | 0,00 | 0,00 | 0,00 | 0,08 | 0,00 |
| 20 01 01 | 175,73 | 12,50 | 0,00 | 0,00 | 0,00 | 163,23 | 0,00 |
| 20 01 02 | 48,72 | 1,13 | 0,00 | 0,00 | 0,00 | 47,59 | 0,00 |
| 20 01 10 | 2,83 | 0,63 | 0,00 | 0,00 | 0,00 | 2,20 | 0,00 |
| 20 01 11 | 4,05 | 1,73 | 0,00 | 0,00 | 0,00 | 2,32 | 0,00 |
| 20 01 19* | 0,02 | 0,02 | 0,00 | 0,00 | 0,00 | 0,00 | 0,00 |
| 20 01 21* | 0,02 | 0,00 | 0,00 | 0,00 | 0,00 | 0,02 | 0,00 |
| 20 01 23* | 12,57 | 0,10 | 0,00 | 0,00 | 0,00 | 12,47 | 0,00 |
| 20 01 25 | 2,72 | 0,13 | 0,00 | 0,00 | 2,19 | 0,41 | 0,00 |
| 20 01 26* | 0,41 | 0,37 | 0,00 | 0,00 | 0,00 | 0,05 | 0,00 |
| 20 01 28 | 0,12 | 0,08 | 0,00 | 0,00 | 0,00 | 0,04 | 0,00 |
| 20 01 32 | 0,01 | 0,00 | 0,00 | 0,00 | 0,00 | 0,01 | 0,00 |
| 20 01 33* | 0,24 | 0,07 | 0,00 | 0,00 | 0,00 | 0,16 | 0,00 |
| 20 01 34 | 0,60 | 0,60 | 0,00 | 0,00 | 0,00 | 0,00 | 0,00 |
| 20 01 35* | 157,26 | 37,69 | 0,00 | 0,00 | 0,00 | 119,57 | 0,00 |
| 20 01 36 | 19,01 | 4,56 | 0,00 | 0,00 | 0,00 | 14,45 | 0,00 |
| 20 01 37* | 0,82 | 0,17 | 0,00 | 0,00 | 0,00 | 0,64 | 0,00 |
| 20 01 38 | 99,40 | 0,00 | 0,00 | 0,00 | 0,00 | 99,40 | 0,00 |
| 20 01 39 | 200,74 | 105,75 | 0,00 | 0,00 | 0,00 | 94,99 | 0,00 |
| 20 01 40 | 173,34 | 22,54 | 0,00 | 0,00 | 42,87 | 107,93 | 0,00 |
| 20 02 01 | 2,00 | 0,00 | 2,00 | 0,00 | 0,00 | 0,00 | 0,00 |
| 20 03 01 | 47.039,20 | 0,00 | 42.749,19 | 0,00 | 0,00 | 0,00 | 4.290,01 |
| 20 03 07 | 2.337,31 | 14,61 | 1.939,95 | 0,00 | 0,00 | 382,75 | 0,00 |

20. Međimurska županija

Tablica 47. Količine komunalnog otpada u 2021., sakupljeno i postupanje s istim, po ključnom broju, Međimurska županija

| Ključni broj | Ukupno preuzeto | Privremeno uskladišteno | Odlaganje (D1-D7, D12) | MBT | D15 | Ostali D | R1 | R2-R11 (osim kompostiranja) | Kompostiranje | R12,R13 ili samo R | Nije moguće utvrditi tijek otpada |
|--------------|-----------------|-------------------------|------------------------|--------|------|----------|--------|-----------------------------|---------------|--------------------|-----------------------------------|
| 15 01 01 | 1.767,74 | 0,00 | 0,00 | 0,00 | 0,00 | 0,00 | 0,00 | 83,20 | 0,00 | 1.684,54 | 0,00 |
| 15 01 02 | 1.691,48 | 0,40 | 0,00 | 0,00 | 0,00 | 0,00 | 0,00 | 0,00 | 0,00 | 1.691,08 | 0,00 |
| 15 01 04 | 247,55 | 0,01 | 0,00 | 0,00 | 0,00 | 0,00 | 0,00 | 0,02 | 0,00 | 247,52 | 0,00 |
| 15 01 05 | 216,63 | 0,00 | 0,00 | 0,00 | 0,00 | 0,00 | 0,00 | 0,00 | 0,00 | 216,63 | 0,00 |
| 15 01 07 | 686,40 | 0,97 | 0,00 | 0,00 | 0,00 | 0,00 | 0,00 | 254,38 | 0,00 | 431,05 | 0,00 |
| 15 01 10* | 0,24 | 0,00 | 0,00 | 0,00 | 0,00 | 0,00 | 0,00 | 0,00 | 0,00 | 0,24 | 0,00 |
| 20 01 01 | 56,63 | 0,00 | 0,00 | 0,00 | 0,00 | 0,00 | 0,00 | 40,19 | 0,00 | 16,44 | 0,00 |
| 20 01 02 | 85,08 | 1,70 | 0,00 | 0,00 | 0,00 | 0,00 | 0,00 | 0,00 | 0,00 | 83,38 | 0,00 |
| 20 01 10 | 18,63 | 0,24 | 0,00 | 0,00 | 0,00 | 0,00 | 0,00 | 0,00 | 0,00 | 18,40 | 0,00 |
| 20 01 11 | 0,75 | 0,16 | 0,00 | 0,00 | 0,00 | 0,00 | 0,00 | 0,00 | 0,00 | 0,59 | 0,00 |
| 20 01 13* | 0,15 | 0,01 | 0,00 | 0,00 | 0,00 | 0,13 | 0,00 | 0,00 | 0,00 | 0,01 | 0,00 |
| 20 01 14* | 0,15 | 0,03 | 0,00 | 0,00 | 0,00 | 0,12 | 0,00 | 0,00 | 0,00 | 0,00 | 0,00 |
| 20 01 15* | 0,01 | 0,00 | 0,00 | 0,00 | 0,00 | 0,01 | 0,00 | 0,00 | 0,00 | 0,00 | 0,00 |
| 20 01 19* | 0,14 | 0,01 | 0,00 | 0,00 | 0,01 | 0,12 | 0,00 | 0,00 | 0,00 | 0,00 | 0,01 |
| 20 01 21* | 0,75 | 0,00 | 0,00 | 0,00 | 0,00 | 0,00 | 0,00 | 0,00 | 0,00 | 0,62 | 0,13 |
| 20 01 25 | 1,45 | 0,15 | 0,00 | 0,00 | 0,00 | 0,00 | 0,00 | 1,01 | 0,18 | 0,10 | 0,00 |
| 20 01 26* | 0,98 | 0,00 | 0,00 | 0,00 | 0,00 | 0,00 | 0,00 | 0,00 | 0,00 | 0,94 | 0,05 |
| 20 01 27* | 2,72 | 0,07 | 0,00 | 0,00 | 0,28 | 0,28 | 0,00 | 0,00 | 0,00 | 1,94 | 0,16 |
| 20 01 28 | 1,33 | 0,00 | 0,00 | 0,00 | 0,00 | 0,00 | 0,00 | 0,10 | 0,00 | 1,23 | 0,00 |
| 20 01 30 | 0,05 | 0,01 | 0,00 | 0,00 | 0,00 | 0,02 | 0,00 | 0,00 | 0,00 | 0,02 | 0,00 |
| 20 01 32 | 0,08 | 0,00 | 0,00 | 0,00 | 0,00 | 0,04 | 0,00 | 0,00 | 0,00 | 0,04 | 0,00 |
| 20 01 33* | 1,95 | 0,37 | 0,00 | 0,00 | 0,00 | 0,00 | 0,00 | 0,00 | 0,00 | 1,58 | 0,00 |
| 20 01 34 | 0,31 | 0,00 | 0,00 | 0,00 | 0,00 | 0,00 | 0,00 | 0,00 | 0,00 | 0,31 | 0,00 |
| 20 01 35* | 55,83 | 0,00 | 0,00 | 0,00 | 0,00 | 0,00 | 0,00 | 0,00 | 0,00 | 55,83 | 0,00 |
| 20 01 36 | 0,31 | 0,00 | 0,00 | 0,00 | 0,00 | 0,00 | 0,00 | 0,00 | 0,00 | 0,31 | 0,00 |
| 20 01 38 | 284,69 | 0,24 | 3,86 | 0,00 | 0,00 | 0,00 | 0,00 | 280,59 | 0,00 | 0,00 | 0,00 |
| 20 01 39 | 169,94 | 0,00 | 0,00 | 0,00 | 0,00 | 0,00 | 0,00 | 84,89 | 0,00 | 85,05 | 0,00 |
| 20 01 40 | 93,06 | 4,87 | 0,00 | 0,00 | 0,00 | 0,00 | 0,00 | 0,00 | 0,00 | 88,19 | 0,00 |
| 20 02 01 | 7.789,98 | 0,00 | 0,00 | 0,00 | 0,00 | 0,00 | 605,41 | 0,00 | 7.184,57 | 0,00 | 0,00 |
| 20 03 01 | 14.081,44 | 0,00 | 13.547,32 | 529,17 | 0,00 | 0,00 | 0,00 | 0,00 | 0,00 | 4,95 | 0,00 |
| 20 03 07 | 1.694,51 | 0,30 | 1.558,24 | 0,00 | 0,00 | 0,00 | 0,00 | 0,00 | 0,00 | 135,98 | 0,00 |

21. Grad Zagreb

Tablica 48. Količine komunalnog otpada u 2021., sakupljeno i postupanje s istim, po ključnom broju, Grad Zagreb

| Ključni broj | Ukupno preuzeto | Odlaganje (D1-D7, D12) | Ostali D | R2-R11 (osim kompostiranja) | Kompostiranje | R12,R13 ili samo R |
|--------------|-----------------|------------------------|----------|-----------------------------|---------------|--------------------|
| 15 01 01 | 309,88 | 0,00 | 0,00 | 0,00 | 0,00 | 309,88 |
| 15 01 02 | 12.899,75 | 0,00 | 0,00 | 0,00 | 0,00 | 12.899,75 |
| 15 01 04 | 11,22 | 0,00 | 0,00 | 9,12 | 0,00 | 2,10 |
| 15 01 07 | 2.931,12 | 0,00 | 0,00 | 2.886,44 | 0,00 | 44,68 |
| 15 01 10* | 18,39 | 0,00 | 18,39 | 0,00 | 0,00 | 0,00 |
| 15 01 11* | 0,84 | 0,00 | 0,84 | 0,00 | 0,00 | 0,00 |
| 20 01 01 | 16.382,01 | 0,00 | 0,00 | 0,00 | 0,00 | 16.382,01 |
| 20 01 02 | 35,86 | 0,00 | 0,00 | 0,00 | 0,00 | 35,86 |
| 20 01 08 | 23.630,83 | 0,00 | 0,00 | 12.647,79 | 0,00 | 10.983,04 |
| 20 01 10 | 740,80 | 0,00 | 0,00 | 0,00 | 0,00 | 740,80 |
| 20 01 11 | 88,38 | 0,00 | 0,00 | 0,00 | 0,00 | 88,38 |
| 20 01 21* | 4,42 | 0,00 | 0,00 | 0,00 | 0,00 | 4,42 |
| 20 01 23* | 67,25 | 0,00 | 0,00 | 0,00 | 0,00 | 67,25 |
| 20 01 27* | 55,59 | 0,00 | 55,59 | 0,00 | 0,00 | 0,00 |
| 20 01 28 | 129,19 | 0,00 | 0,00 | 0,00 | 0,00 | 129,19 |
| 20 01 32 | 2,36 | 0,00 | 0,00 | 0,00 | 0,00 | 2,36 |
| 20 01 33* | 1,40 | 0,00 | 0,00 | 0,00 | 0,00 | 1,40 |
| 20 01 34 | 7,00 | 0,00 | 0,00 | 0,00 | 0,00 | 7,00 |
| 20 01 35* | 833,53 | 0,00 | 0,00 | 0,00 | 0,00 | 833,53 |
| 20 01 38 | 7.826,97 | 0,00 | 0,00 | 0,00 | 0,00 | 7.826,97 |
| 20 01 39 | 86,53 | 0,00 | 0,00 | 0,00 | 0,00 | 86,53 |
| 20 01 40 | 440,34 | 0,00 | 0,00 | 0,00 | 0,00 | 440,34 |
| 20 02 01 | 749,29 | 0,00 | 0,00 | 7,93 | 357,72 | 383,64 |
| 20 03 01 | 173.903,50 | 173.903,50 | 0,00 | 0,00 | 0,00 | 0,00 |
| 20 03 07 | 12.367,38 | 0,00 | 0,00 | 0,00 | 0,00 | 12.367,38 |

7. Prilozi

Prilog 1. Pregled ukupnih količina sakupljenog komunalnog otpada u okviru javne usluge, količina miješanog komunalnog otpada, broja stanovnika obuhvaćenih organiziranim sakupljanjem, količina komunalnog otpada po stanovniku i stope odvojenog sakupljanja, po JLS za 2021. godinu

Prilog 2. Količine odvojeno sakupljenih frakcija komunalnog otpada sakupljenih u okviru javne usluge za 2021. godinu

Prilog 3. Podaci o tijeku miješanog komunalnog otpada prema porijeklu otpada (JLS), za 2021.

Prilog 4. Količine proizvodnog i komunalnog otpada odloženog na odlagališta otpada na koja se odlagao komunalni otpad u 2021. godini

Prilog 5. Popis službenih odlagališta otpada, status operativnosti i sanacije, stanje s krajem 2021. godine

Prilog 1: Pregled ukupnih količina sakupljenog komunalnog otpada u okviru javne usluge, količina miješanog komunalnog otpada, broja stanovnika obuhvaćenih organiziranim sakupljanjem, količina komunalnog otpada po stanovniku i stope odvojenog sakupljanja, po JLS za 2021. godinu

Tablica 49. Pregled ukupnih količina sakupljenog komunalnog otpada u okviru javne usluge, količina miješanog komunalnog otpada, broja stanovnika obuhvaćenih organiziranim sakupljanjem, količina komunalnog otpada po stanovniku i stope odvojenog sakupljanja, po JLS za 2021. godinu

| Županija | JLS | Ukupno sakupljeni komunalni otpad u sklopu javne usluge (tona) | Miješani komunalni otpad sakupljen u sklopu javne usluge (tona) | Broj stanovnika obuhvaćenih organiziranim sakupljanjem komunalnog otpada | Kg/stanovnik | Stopa odvojenog sakupljanja (%) |
|---------------|----------------|--|---|--|--------------|---------------------------------|
| 1. Zagrebačka | Bedenica | 209 | 179 | 1.266 | 165 | 14,2 |
| 1. Zagrebačka | Bistra | 1.553 | 1.367 | 6.446 | 241 | 12,0 |
| 1. Zagrebačka | Brckovljani | 1.584 | 1.314 | 5.906 | 268 | 17,0 |
| 1. Zagrebačka | Brdovec | 2.900 | 2.358 | 10.780 | 269 | 18,7 |
| 1. Zagrebačka | Dubrava | 681 | 546 | 4.562 | 149 | 19,8 |
| 1. Zagrebačka | Dubravica | 302 | 255 | 1.198 | 252 | 15,6 |
| 1. Zagrebačka | Dugo Selo | 4.308 | 3.283 | 17.861 | 241 | 23,8 |
| 1. Zagrebačka | Farkaševac | 242 | 191 | 1.573 | 154 | 21,3 |
| 1. Zagrebačka | Gradec | 416 | 345 | 3.220 | 129 | 17,0 |
| 1. Zagrebačka | Ivanić-Grad | 3.570 | 2.804 | 13.028 | 274 | 21,5 |
| 1. Zagrebačka | Jakovlje | 880 | 652 | 3.797 | 232 | 26,0 |
| 1. Zagrebačka | Jastrebarsko | 4.106 | 3.211 | 14.657 | 280 | 21,8 |
| 1. Zagrebačka | Klinča Sela | 729 | 542 | 5.078 | 144 | 25,6 |
| 1. Zagrebačka | Kloštar Ivanić | 839 | 683 | 5.591 | 150 | 18,7 |
| 1. Zagrebačka | Krašić | 410 | 369 | 2.258 | 182 | 10,0 |
| 1. Zagrebačka | Kravarско | 278 | 193 | 1.826 | 152 | 30,4 |
| 1. Zagrebačka | Križ | 1.240 | 975 | 6.110 | 203 | 21,4 |
| 1. Zagrebačka | Luka | 285 | 238 | 1.274 | 224 | 16,8 |
| 1. Zagrebačka | Marija Gorica | 476 | 388 | 2.112 | 225 | 18,4 |
| 1. Zagrebačka | Orle | 242 | 189 | 1.774 | 137 | 22,0 |
| 1. Zagrebačka | Pisarovina | 907 | 793 | 3.499 | 259 | 12,5 |
| 1. Zagrebačka | Pokupsko | 407 | 213 | 1.944 | 209 | 47,5 |
| 1. Zagrebačka | Preseka | 120 | 101 | 1.133 | 106 | 16,2 |
| 1. Zagrebačka | Pušća | 638 | 560 | 2.554 | 250 | 12,3 |
| 1. Zagrebačka | Rakovec | 212 | 146 | 1.146 | 185 | 31,1 |
| 1. Zagrebačka | Rugvica | 1.935 | 1.454 | 7.180 | 270 | 24,9 |
| 1. Zagrebačka | Samobor | 11.498 | 7.604 | 37.481 | 307 | 33,9 |

| Županija | JLS | Ukupno sakupljeni komunalni otpad u sklopu javne usluge (tona) | Miješani komunalni otpad sakupljen u sklopu javne usluge (tona) | Broj stanovnika obuhvaćenih organiziranim sakupljanjem komunalnog otpada | Kg/stanovnik | Stopa odvojenog sakupljanja (%) |
|-----------------------|---------------------|--|---|--|--------------|---------------------------------|
| 1. Zagrebačka | Stupnik | 1.217 | 1.013 | 3.896 | 312 | 16,8 |
| 1. Zagrebačka | Sveta Nedelja | 5.812 | 4.439 | 18.307 | 317 | 23,6 |
| 1. Zagrebačka | Sveti Ivan Zelina | 1.835 | 1.282 | 14.703 | 125 | 30,1 |
| 1. Zagrebačka | Velika Gorica | 24.628 | 14.801 | 61.198 | 402 | 39,9 |
| 1. Zagrebačka | Vrbovec | 3.479 | 2.878 | 13.052 | 267 | 17,3 |
| 1. Zagrebačka | Zaprešić | 6.807 | 5.742 | 24.186 | 281 | 15,6 |
| 1. Zagrebačka | Žumberak | 173 | 166 | 610 | 284 | 4,1 |
| 2. Krapinsko-zagorska | Bedekovčina | 1.472 | 1.074 | 7.368 | 200 | 27,0 |
| 2. Krapinsko-zagorska | Budinščina | 214 | 161 | 2.188 | 98 | 24,8 |
| 2. Krapinsko-zagorska | Desinić | 367 | 334 | 2.544 | 144 | 8,9 |
| 2. Krapinsko-zagorska | Donja Stubica | 1.130 | 811 | 5.331 | 212 | 28,3 |
| 2. Krapinsko-zagorska | Đurmanec | 704 | 394 | 3.818 | 184 | 44,1 |
| 2. Krapinsko-zagorska | Gornja Stubica | 825 | 718 | 4.649 | 178 | 13,0 |
| 2. Krapinsko-zagorska | Hrašćina | 135 | 99 | 1.389 | 98 | 26,8 |
| 2. Krapinsko-zagorska | Hum na Sutli | 1.600 | 1.421 | 4.608 | 347 | 11,2 |
| 2. Krapinsko-zagorska | Jesenje | 267 | 175 | 1.381 | 194 | 34,5 |
| 2. Krapinsko-zagorska | Klanjec | 226 | 181 | 2.543 | 89 | 20,1 |
| 2. Krapinsko-zagorska | Konjščina | 440 | 241 | 3.318 | 133 | 45,2 |
| 2. Krapinsko-zagorska | Kraljevec na Sutli | 205 | 190 | 1.588 | 129 | 7,2 |
| 2. Krapinsko-zagorska | Krapina | 1.685 | 1.056 | 11.640 | 145 | 37,3 |
| 2. Krapinsko-zagorska | Krapinske Toplice | 1.157 | 923 | 4.828 | 240 | 20,2 |
| 2. Krapinsko-zagorska | Kumrovec | 205 | 184 | 1.413 | 145 | 10,2 |
| 2. Krapinsko-zagorska | Lobor | 293 | 232 | 2.694 | 109 | 21,0 |
| 2. Krapinsko-zagorska | Mače | 201 | 144 | 2.255 | 89 | 28,2 |
| 2. Krapinsko-zagorska | Marija Bistrica | 1.020 | 778 | 5.562 | 183 | 23,8 |
| 2. Krapinsko-zagorska | Mihovljan | 253 | 218 | 1.692 | 150 | 14,0 |
| 2. Krapinsko-zagorska | Novi Golubovec | 97 | 78 | 828 | 117 | 19,0 |
| 2. Krapinsko-zagorska | Oroslavje | 1.243 | 966 | 5.840 | 213 | 22,3 |
| 2. Krapinsko-zagorska | Petrovsko | 366 | 223 | 2.294 | 159 | 38,9 |
| 2. Krapinsko-zagorska | Pregrada | 1.020 | 870 | 5.953 | 171 | 14,7 |
| 2. Krapinsko-zagorska | Radoboj | 662 | 297 | 3.011 | 220 | 55,1 |
| 2. Krapinsko-zagorska | Stubičke Toplice | 868 | 626 | 2.742 | 316 | 27,9 |
| 2. Krapinsko-zagorska | Sveti Križ Začretje | 1.162 | 911 | 5.660 | 205 | 21,6 |
| 2. Krapinsko-zagorska | Tuhelj | 487 | 454 | 2.034 | 240 | 7,0 |
| 2. Krapinsko-zagorska | Veliko Trgovišće | 847 | 708 | 4.440 | 191 | 16,4 |
| 2. Krapinsko-zagorska | Zabok | 1.999 | 1.359 | 8.678 | 230 | 32,0 |

| Županija | JLS | Ukupno sakupljeni komunalni otpad u sklopu javne usluge (tona) | Miješani komunalni otpad sakupljen u sklopu javne usluge (tona) | Broj stanovnika obuhvaćenih organiziranim sakupljanjem komunalnog otpada | Kg/stanovnik | Stopa odvojenog sakupljanja (%) |
|-----------------------|---------------------|--|---|--|--------------|---------------------------------|
| 2. Krapinsko-zagorska | Zagorska Sela | 171 | 158 | 897 | 191 | 7,8 |
| 2. Krapinsko-zagorska | Zlatar | 625 | 474 | 5.603 | 112 | 24,1 |
| 2. Krapinsko-zagorska | Zlatar-Bistrica | 295 | 190 | 2.319 | 127 | 35,8 |
| 3. Sisačko-moslavačka | Donji Kukuruzari | 155 | 124 | 1.107 | 140 | 19,9 |
| 3. Sisačko-moslavačka | Dvor | 135 | 135 | 3.080 | 44 | 0,0 |
| 3. Sisačko-moslavačka | Glina | 2.744 | 2.744 | 6.285 | 437 | 0,0 |
| 3. Sisačko-moslavačka | Gvozd | 385 | 385 | 2.077 | 185 | 0,0 |
| 3. Sisačko-moslavačka | Hrvatska Dubica | 228 | 224 | 1.487 | 153 | 1,5 |
| 3. Sisačko-moslavačka | Hrvatska Kostajnica | 467 | 452 | 1.946 | 240 | 3,2 |
| 3. Sisačko-moslavačka | Jasenovac | 384 | 382 | 1.583 | 243 | 0,6 |
| 3. Sisačko-moslavačka | Kutina | 4.392 | 3.271 | 19.681 | 223 | 25,5 |
| 3. Sisačko-moslavačka | Lekenik | 1.248 | 1.033 | 5.345 | 234 | 17,2 |
| 3. Sisačko-moslavačka | Lipovljani | 486 | 458 | 2.806 | 173 | 5,8 |
| 3. Sisačko-moslavačka | Majur | 124 | 106 | 782 | 158 | 14,3 |
| 3. Sisačko-moslavačka | Martinska Ves | 558 | 455 | 2.866 | 195 | 18,5 |
| 3. Sisačko-moslavačka | Novska | 2.340 | 2.090 | 11.234 | 208 | 10,7 |
| 3. Sisačko-moslavačka | Petrinja | 6.786 | 4.520 | 20.165 | 337 | 33,4 |
| 3. Sisačko-moslavačka | Popovača | 1.775 | 1.352 | 10.306 | 172 | 23,8 |
| 3. Sisačko-moslavačka | Sisak | 11.998 | 9.778 | 40.185 | 299 | 18,5 |
| 3. Sisačko-moslavačka | Sunja | 597 | 489 | 4.179 | 143 | 18,0 |
| 3. Sisačko-moslavačka | Topusko | 470 | 449 | 2.269 | 207 | 4,5 |
| 3. Sisačko-moslavačka | Velika Ludina | 293 | 188 | 2.280 | 128 | 35,9 |
| 4. Karlovačka | Barilović | 475 | 463 | 2.691 | 176 | 2,4 |
| 4. Karlovačka | Bosiljevo | 262 | 262 | 1.053 | 248 | 0,0 |
| 4. Karlovačka | Cetingrad | 195 | 194 | 1.511 | 129 | 0,6 |
| 4. Karlovačka | Draganić | 562 | 477 | 2.560 | 220 | 15,2 |
| 4. Karlovačka | Duga Resa | 2.019 | 1.432 | 10.207 | 198 | 29,1 |
| 4. Karlovačka | Generalski Stol | 363 | 362 | 2.166 | 167 | 0,2 |
| 4. Karlovačka | Josipdol | 637 | 637 | 3.410 | 187 | 0,0 |
| 4. Karlovačka | Kamanje | 175 | 151 | 825 | 213 | 13,7 |
| 4. Karlovačka | Karlovac | 16.351 | 13.986 | 49.594 | 330 | 14,5 |
| 4. Karlovačka | Krnjak | 196 | 195 | 1.361 | 144 | 0,5 |
| 4. Karlovačka | Lasinja | 231 | 185 | 1.624 | 142 | 19,9 |
| 4. Karlovačka | Netretić | 714 | 675 | 2.444 | 292 | 5,5 |
| 4. Karlovačka | Ogulin | 5.205 | 4.725 | 12.251 | 425 | 9,2 |
| 4. Karlovačka | Ozalj | 933 | 731 | 5.836 | 160 | 21,7 |

| Županija | JLS | Ukupno sakupljeni komunalni otpad u sklopu javne usluge (tona) | Miješani komunalni otpad sakupljen u sklopu javne usluge (tona) | Broj stanovnika obuhvaćenih organiziranim sakupljanjem komunalnog otpada | Kg/stanovnik | Stopa odvojenog sakupljanja (%) |
|----------------|----------------------|--|---|--|--------------|---------------------------------|
| 4. Karlovačka | Plaški | 93 | 88 | 1.653 | 56 | 4,7 |
| 4. Karlovačka | Rakovica | 670 | 670 | 2.225 | 301 | 0,0 |
| 4. Karlovačka | Ribnik | 67 | 48 | 361 | 186 | 28,2 |
| 4. Karlovačka | Saborsko | 317 | 315 | 474 | 669 | 0,7 |
| 4. Karlovačka | Slunj | 1.286 | 1.216 | 4.192 | 307 | 5,4 |
| 4. Karlovačka | Tounj | 258 | 256 | 1.000 | 258 | 0,7 |
| 4. Karlovačka | Vojnić | 238 | 195 | 3.704 | 64 | 18,1 |
| 4. Karlovačka | Žakanje | 211 | 141 | 1.738 | 121 | 33,2 |
| 5. Varaždinska | Bednja | 435 | 383 | 3.420 | 127 | 11,9 |
| 5. Varaždinska | Beretinec | 254 | 160 | 2.058 | 123 | 36,9 |
| 5. Varaždinska | Breznica | 295 | 251 | 1.972 | 149 | 14,8 |
| 5. Varaždinska | Breznički Hum | 622 | 487 | 1.143 | 544 | 21,7 |
| 5. Varaždinska | Cestica | 635 | 457 | 5.433 | 117 | 28,0 |
| 5. Varaždinska | Donja Voća | 154 | 121 | 2.051 | 75 | 21,3 |
| 5. Varaždinska | Gornji Knežinec | 836 | 542 | 4.920 | 170 | 35,2 |
| 5. Varaždinska | Ivanec | 2.151 | 1.622 | 12.785 | 168 | 24,6 |
| 5. Varaždinska | Jalžabet | 381 | 281 | 3.205 | 119 | 26,3 |
| 5. Varaždinska | Klenovnik | 229 | 199 | 1.802 | 127 | 13,3 |
| 5. Varaždinska | Lepoglava | 896 | 699 | 6.973 | 129 | 22,0 |
| 5. Varaždinska | Ludbreg | 1.813 | 971 | 8.519 | 213 | 46,5 |
| 5. Varaždinska | Ljubeščica | 150 | 112 | 1.699 | 88 | 25,7 |
| 5. Varaždinska | Mali Bukovec | 253 | 149 | 1.809 | 140 | 41,1 |
| 5. Varaždinska | Martijanec | 418 | 161 | 2.579 | 162 | 61,6 |
| 5. Varaždinska | Maruševec | 530 | 415 | 5.716 | 93 | 21,7 |
| 5. Varaždinska | Novi Marof | 1.876 | 1.095 | 11.872 | 158 | 41,6 |
| 5. Varaždinska | Petrijanec | 493 | 352 | 4.578 | 108 | 28,6 |
| 5. Varaždinska | Sračinec | 653 | 411 | 4.715 | 139 | 37,0 |
| 5. Varaždinska | Sveti Đurđ | 299 | 207 | 3.328 | 90 | 30,8 |
| 5. Varaždinska | Sveti Ilija | 346 | 214 | 3.247 | 107 | 38,2 |
| 5. Varaždinska | Trnovec Bartolovečki | 805 | 544 | 6.183 | 130 | 32,5 |
| 5. Varaždinska | Varaždin | 12.385 | 6.832 | 43.999 | 281 | 44,8 |
| 5. Varaždinska | Varaždinske Toplice | 940 | 653 | 5.551 | 169 | 30,6 |
| 5. Varaždinska | Veliki Bukovec | 154 | 93 | 1.326 | 116 | 39,6 |
| 5. Varaždinska | Vidovec | 602 | 409 | 4.923 | 122 | 32,1 |
| 5. Varaždinska | Vinica | 369 | 259 | 3.030 | 122 | 29,9 |
| 5. Varaždinska | Visoko | 476 | 262 | 1.339 | 356 | 45,0 |

| Županija | JLS | Ukupno sakupljeni komunalni otpad u sklopu javne usluge (tona) | Miješani komunalni otpad sakupljen u sklopu javne usluge (tona) | Broj stanovnika obuhvaćenih organiziranim sakupljanjem komunalnog otpada | Kg/stanovnik | Stopa odvojenog sakupljanja (%) |
|---------------------------|--------------------|--|---|--|--------------|---------------------------------|
| 6. Koprivničko-križevačka | Drnje | 183 | 114 | 1.546 | 119 | 38,0 |
| 6. Koprivničko-križevačka | Đelekovec | 178 | 102 | 1.292 | 137 | 42,7 |
| 6. Koprivničko-križevačka | Đurđevac | 1.252 | 1.011 | 7.463 | 168 | 19,2 |
| 6. Koprivničko-križevačka | Ferdinandovac | 130 | 104 | 1.410 | 93 | 20,2 |
| 6. Koprivničko-križevačka | Gola | 194 | 162 | 2.087 | 93 | 16,9 |
| 6. Koprivničko-križevačka | Gornja Rijeka | 166 | 117 | 1.579 | 105 | 29,7 |
| 6. Koprivničko-križevačka | Hlebine | 111 | 80 | 1.179 | 95 | 28,2 |
| 6. Koprivničko-križevačka | Kalinovac | 259 | 235 | 1.316 | 197 | 9,1 |
| 6. Koprivničko-križevačka | Kalnik | 120 | 78 | 1.170 | 102 | 35,2 |
| 6. Koprivničko-križevačka | Kloštar Podravski | 320 | 264 | 2.766 | 116 | 17,7 |
| 6. Koprivničko-križevačka | Koprivnica | 9.507 | 4.242 | 28.666 | 332 | 55,4 |
| 6. Koprivničko-križevačka | Koprivnički Bregi | 275 | 192 | 1.960 | 140 | 30,1 |
| 6. Koprivničko-križevačka | Koprivnički Ivanec | 229 | 160 | 1.809 | 127 | 30,1 |
| 6. Koprivničko-križevačka | Križevci | 5.341 | 2.870 | 19.052 | 280 | 46,3 |
| 6. Koprivničko-križevačka | Legrad | 314 | 180 | 1.938 | 162 | 42,6 |
| 6. Koprivničko-križevačka | Molve | 235 | 146 | 1.784 | 131 | 37,6 |
| 6. Koprivničko-križevačka | Novigrad Podravski | 307 | 193 | 2.306 | 133 | 37,2 |
| 6. Koprivničko-križevačka | Novo Virje | 88 | 73 | 1.029 | 86 | 17,4 |

| Županija | JLS | Ukupno sakupljeni komunalni otpad u sklopu javne usluge (tona) | Miješani komunalni otpad sakupljen u sklopu javne usluge (tona) | Broj stanovnika obuhvaćenih organiziranim sakupljanjem komunalnog otpada | Kg/stanovnik | Stopa odvojenog sakupljanja (%) |
|---------------------------|----------------------|--|---|--|--------------|---------------------------------|
| 6. Koprivničko-križevačka | Peteranec | 235 | 188 | 2.310 | 102 | 20,0 |
| 6. Koprivničko-križevačka | Podravske Sesvete | 172 | 144 | 1.453 | 119 | 16,5 |
| 6. Koprivničko-križevačka | Rasinja | 258 | 211 | 2.635 | 98 | 18,4 |
| 6. Koprivničko-križevačka | Sokolovac | 256 | 184 | 2.783 | 92 | 28,3 |
| 6. Koprivničko-križevačka | Sveti Ivan Žabno | 563 | 406 | 4.387 | 128 | 28,0 |
| 6. Koprivničko-križevačka | Sveti Petar Orehovec | 370 | 290 | 3.970 | 93 | 21,6 |
| 6. Koprivničko-križevačka | Virje | 556 | 414 | 3.866 | 144 | 25,5 |
| 7. Bjelovarsko-bilogorska | Berek | 158 | 140 | 1.112 | 142 | 11,6 |
| 7. Bjelovarsko-bilogorska | Bjelovar | 11.054 | 8.180 | 36.433 | 303 | 26,0 |
| 7. Bjelovarsko-bilogorska | Čazma | 1.312 | 1.190 | 6.947 | 189 | 9,4 |
| 7. Bjelovarsko-bilogorska | Daruvar | 1.971 | 1.438 | 10.159 | 194 | 27,0 |
| 7. Bjelovarsko-bilogorska | Dežanovac | 225 | 205 | 1.976 | 114 | 9,3 |
| 7. Bjelovarsko-bilogorska | Đulovac | 216 | 211 | 2.804 | 77 | 2,4 |
| 7. Bjelovarsko-bilogorska | Garešnica | 1.724 | 1.451 | 8.672 | 199 | 15,9 |
| 7. Bjelovarsko-bilogorska | Grubišno Polje | 547 | 506 | 5.389 | 101 | 7,4 |
| 7. Bjelovarsko-bilogorska | Hercegovac | 314 | 276 | 1.916 | 164 | 12,2 |
| 7. Bjelovarsko-bilogorska | Ivanska | 331 | 307 | 2.311 | 143 | 7,2 |
| 7. Bjelovarsko-bilogorska | Kapela | 232 | 204 | 2.374 | 98 | 12,3 |

| Županija | JLS | Ukupno sakupljeni komunalni otpad u sklopu javne usluge (tona) | Miješani komunalni otpad sakupljen u sklopu javne usluge (tona) | Broj stanovnika obuhvaćenih organiziranim sakupljanjem komunalnog otpada | Kg/stanovnik | Stopa odvojenog sakupljanja (%) |
|---------------------------|-------------------|--|---|--|--------------|---------------------------------|
| 7. Bjelovarsko-bilogorska | Končanica | 208 | 187 | 1.804 | 115 | 10,2 |
| 7. Bjelovarsko-bilogorska | Nova Rača | 306 | 300 | 2.788 | 110 | 2,0 |
| 7. Bjelovarsko-bilogorska | Rovišće | 457 | 434 | 4.179 | 109 | 5,1 |
| 7. Bjelovarsko-bilogorska | Severin | 31 | 28 | 713 | 44 | 11,0 |
| 7. Bjelovarsko-bilogorska | Sirač | 272 | 248 | 1.800 | 151 | 8,8 |
| 7. Bjelovarsko-bilogorska | Šandrovac | 194 | 190 | 1.415 | 137 | 2,0 |
| 7. Bjelovarsko-bilogorska | Štefanje | 274 | 240 | 1.697 | 162 | 12,4 |
| 7. Bjelovarsko-bilogorska | Velika Pisanica | 115 | 110 | 1.323 | 87 | 4,5 |
| 7. Bjelovarsko-bilogorska | Velika Trnovitica | 144 | 129 | 1.096 | 132 | 11,0 |
| 7. Bjelovarsko-bilogorska | Veliki Grđevac | 236 | 224 | 2.311 | 102 | 5,1 |
| 7. Bjelovarsko-bilogorska | Veliko Trojstvo | 312 | 299 | 2.378 | 131 | 4,0 |
| 7. Bjelovarsko-bilogorska | Zrinski Topolovac | 52 | 50 | 754 | 69 | 4,4 |
| 8. Primorsko-goranska | Bakar | 3.683 | 3.078 | 7.581 | 486 | 16,4 |
| 8. Primorsko-goranska | Baška | 2.137 | 1.169 | 1.673 | 1277 | 45,3 |
| 8. Primorsko-goranska | Brod Moravice | 178 | 135 | 667 | 267 | 24,2 |
| 8. Primorsko-goranska | Cres | 2.773 | 1.784 | 2.738 | 1013 | 35,7 |
| 8. Primorsko-goranska | Crikvenica | 6.580 | 5.824 | 10.004 | 658 | 11,5 |
| 8. Primorsko-goranska | Čabar | 1.003 | 851 | 3.023 | 332 | 15,1 |
| 8. Primorsko-goranska | Čavle | 1.982 | 1.616 | 7.081 | 280 | 18,5 |
| 8. Primorsko-goranska | Delnice | 1.153 | 1.008 | 5.158 | 224 | 12,6 |
| 8. Primorsko-goranska | Dobrinj | 1.656 | 900 | 2.153 | 769 | 45,7 |
| 8. Primorsko-goranska | Fužine | 377 | 377 | 1.592 | 237 | 0,0 |
| 8. Primorsko-goranska | Jelenje | 1.781 | 1.246 | 5.077 | 351 | 30,0 |
| 8. Primorsko-goranska | Kastav | 3.655 | 3.263 | 10.265 | 356 | 10,7 |
| 8. Primorsko-goranska | Klana | 513 | 345 | 1.856 | 276 | 32,7 |

| Županija | JLS | Ukupno sakupljeni komunalni otpad u sklopu javne usluge (tona) | Miješani komunalni otpad sakupljen u sklopu javne usluge (tona) | Broj stanovnika obuhvaćenih organiziranim sakupljanjem komunalnog otpada | Kg/stanovnik | Stopa odvojenog sakupljanja (%) |
|-----------------------|--------------------|--|---|--|--------------|---------------------------------|
| 8. Primorsko-goranska | Kostrena | 2.417 | 1.641 | 4.180 | 578 | 32,1 |
| 8. Primorsko-goranska | Kraljevica | 2.002 | 1.611 | 4.073 | 492 | 19,5 |
| 8. Primorsko-goranska | Krk | 4.099 | 2.249 | 6.846 | 599 | 45,1 |
| 8. Primorsko-goranska | Lokve | 191 | 142 | 859 | 222 | 25,5 |
| 8. Primorsko-goranska | Lopar | 1.294 | 697 | 1.097 | 1179 | 46,1 |
| 8. Primorsko-goranska | Lovran | 1.712 | 1.412 | 3.544 | 483 | 17,5 |
| 8. Primorsko-goranska | Mali Lošinj | 8.581 | 4.264 | 7.168 | 1197 | 50,3 |
| 8. Primorsko-goranska | Malinska-Dubašnica | 2.934 | 1.619 | 3.235 | 907 | 44,8 |
| 8. Primorsko-goranska | Matulji | 2.117 | 1.373 | 10.788 | 196 | 35,2 |
| 8. Primorsko-goranska | Mošćenička Draga | 623 | 440 | 1.292 | 483 | 29,4 |
| 8. Primorsko-goranska | Mrkopalj | 248 | 161 | 934 | 266 | 35,1 |
| 8. Primorsko-goranska | Novi Vinodolski | 2.803 | 2.049 | 4.345 | 645 | 26,9 |
| 8. Primorsko-goranska | Omišalj | 2.623 | 1.439 | 3.020 | 869 | 45,1 |
| 8. Primorsko-goranska | Opatija | 4.559 | 3.877 | 10.661 | 428 | 15,0 |
| 8. Primorsko-goranska | Punat | 2.126 | 1.169 | 1.908 | 1114 | 45,0 |
| 8. Primorsko-goranska | Rab | 4.568 | 3.312 | 7.168 | 637 | 27,5 |
| 8. Primorsko-goranska | Ravna Gora | 400 | 349 | 2.039 | 196 | 12,8 |
| 8. Primorsko-goranska | Rijeka | 46.417 | 35.207 | 108.622 | 427 | 24,2 |
| 8. Primorsko-goranska | Skrad | 164 | 128 | 860 | 190 | 21,8 |
| 8. Primorsko-goranska | Vinodolska općina | 1.365 | 1.204 | 3.242 | 421 | 11,8 |
| 8. Primorsko-goranska | Viškovo | 5.566 | 4.599 | 14.445 | 385 | 17,4 |
| 8. Primorsko-goranska | Vrbnik | 831 | 450 | 1.184 | 702 | 45,9 |
| 8. Primorsko-goranska | Vrbovsko | 738 | 583 | 3.872 | 191 | 21,0 |
| 9. Ličko-senjska | Brinje | 555 | 499 | 2.570 | 216 | 10,1 |
| 9. Ličko-senjska | Donji Lapac | 191 | 191 | 1.419 | 135 | 0,0 |
| 9. Ličko-senjska | Gospić | 5.570 | 5.570 | 11.464 | 486 | 0,0 |
| 9. Ličko-senjska | Karlobag | 185 | 185 | 787 | 235 | 0,0 |
| 9. Ličko-senjska | Lovinac | 244 | 244 | 957 | 254 | 0,0 |
| 9. Ličko-senjska | Novalja | 5.803 | 4.082 | 3.667 | 1583 | 29,7 |
| 9. Ličko-senjska | Otočac | 1.922 | 1.848 | 8.361 | 230 | 3,9 |
| 9. Ličko-senjska | Perušić | 496 | 471 | 1.987 | 249 | 5,0 |
| 9. Ličko-senjska | Plitvička Jezera | 1.157 | 1.157 | 3.691 | 313 | 0,0 |
| 9. Ličko-senjska | Senj | 3.496 | 3.411 | 5.978 | 585 | 2,5 |
| 9. Ličko-senjska | Udbina | 289 | 289 | 1.346 | 215 | 0,0 |
| 9. Ličko-senjska | Vrhovine | 126 | 126 | 640 | 196 | 0,0 |

| Županija | JLS | Ukupno sakupljeni komunalni otpad u sklopu javne usluge (tona) | Miješani komunalni otpad sakupljen u sklopu javne usluge (tona) | Broj stanovnika obuhvaćenih organiziranim sakupljanjem komunalnog otpada | Kg/stanovnik | Stopa odvojenog sakupljanja (%) |
|---------------------------|-----------------|--|---|--|--------------|---------------------------------|
| 10. Virovitičko-podravska | Crnac | 154 | 154 | 1.120 | 138 | 0,0 |
| 10. Virovitičko-podravska | Čačinci | 541 | 525 | 2.171 | 249 | 3,0 |
| 10. Virovitičko-podravska | Čađavica | 239 | 216 | 1.559 | 154 | 9,6 |
| 10. Virovitičko-podravska | Gradina | 487 | 439 | 2.898 | 168 | 10,0 |
| 10. Virovitičko-podravska | Lukač | 582 | 521 | 2.784 | 209 | 10,4 |
| 10. Virovitičko-podravska | Mikleuš | 151 | 138 | 1.089 | 139 | 8,8 |
| 10. Virovitičko-podravska | Nova Bukovica | 185 | 179 | 1.282 | 144 | 3,4 |
| 10. Virovitičko-podravska | Orahovica | 511 | 429 | 4.552 | 112 | 16,0 |
| 10. Virovitičko-podravska | Pitomača | 1.865 | 1.759 | 8.413 | 222 | 5,7 |
| 10. Virovitičko-podravska | Slatina | 2.479 | 2.159 | 11.524 | 215 | 12,9 |
| 10. Virovitičko-podravska | Sopje | 245 | 214 | 1.909 | 128 | 12,7 |
| 10. Virovitičko-podravska | Suhopolje | 1.043 | 944 | 5.305 | 197 | 9,5 |
| 10. Virovitičko-podravska | Špišić Bukovica | 605 | 521 | 3.327 | 182 | 13,9 |
| 10. Virovitičko-podravska | Virovitica | 7.039 | 4.649 | 19.366 | 364 | 34,0 |
| 10. Virovitičko-podravska | Voćin | 249 | 225 | 1.911 | 130 | 9,7 |
| 10. Virovitičko-podravska | Zdenci | 433 | 421 | 1.450 | 299 | 2,8 |
| 11. Požeško-slavonska | Brestovac | 381 | 362 | 2.632 | 145 | 4,9 |
| 11. Požeško-slavonska | Čaglin | 189 | 182 | 1.714 | 110 | 3,8 |
| 11. Požeško-slavonska | Jakšić | 609 | 485 | 3.119 | 195 | 20,3 |
| 11. Požeško-slavonska | Kaptol | 310 | 297 | 2.320 | 134 | 4,1 |
| 11. Požeško-slavonska | Kutjevo | 760 | 735 | 4.576 | 166 | 3,3 |

| Županija | JLS | Ukupno sakupljeni komunalni otpad u sklopu javne usluge (tona) | Miješani komunalni otpad sakupljen u sklopu javne usluge (tona) | Broj stanovnika obuhvaćenih organiziranim sakupljanjem komunalnog otpada | Kg/stanovnik | Stopa odvojenog sakupljanja (%) |
|-----------------------|--------------------|--|---|--|--------------|---------------------------------|
| 11. Požeško-slavonska | Lipik | 967 | 836 | 5.126 | 189 | 13,6 |
| 11. Požeško-slavonska | Pakrac | 1.190 | 1.044 | 7.905 | 151 | 12,3 |
| 11. Požeško-slavonska | Pleternica | 1.421 | 1.264 | 8.322 | 171 | 11,0 |
| 11. Požeško-slavonska | Požega | 6.039 | 4.951 | 21.411 | 282 | 18,0 |
| 11. Požeško-slavonska | Velika | 785 | 647 | 4.127 | 190 | 17,5 |
| 12. Brodsko-posavska | Bebrina | 296 | 286 | 2.834 | 105 | 3,4 |
| 12. Brodsko-posavska | Brodski Stupnik | 329 | 310 | 2.380 | 138 | 5,9 |
| 12. Brodsko-posavska | Bukovlje | 383 | 359 | 2.727 | 141 | 6,3 |
| 12. Brodsko-posavska | Cernik | 528 | 496 | 2.972 | 178 | 6,1 |
| 12. Brodsko-posavska | Davor | 371 | 348 | 2.526 | 147 | 6,2 |
| 12. Brodsko-posavska | Donji Andrijevi | 642 | 642 | 3.086 | 208 | 0,0 |
| 12. Brodsko-posavska | Dragalić | 136 | 121 | 1.071 | 127 | 10,9 |
| 12. Brodsko-posavska | Garčin | 790 | 781 | 3.967 | 199 | 1,2 |
| 12. Brodsko-posavska | Gornja Vrba | 395 | 378 | 2.178 | 182 | 4,4 |
| 12. Brodsko-posavska | Gornji Bogičevci | 194 | 177 | 1.421 | 137 | 9,0 |
| 12. Brodsko-posavska | Gundinci | 292 | 292 | 1.604 | 182 | 0,0 |
| 12. Brodsko-posavska | Klakar | 322 | 311 | 2.022 | 159 | 3,4 |
| 12. Brodsko-posavska | Nova Gradiška | 3.453 | 2.440 | 11.719 | 295 | 29,3 |
| 12. Brodsko-posavska | Nova Kapela | 377 | 341 | 3.385 | 111 | 9,5 |
| 12. Brodsko-posavska | Okučani | 318 | 316 | 2.354 | 135 | 0,8 |
| 12. Brodsko-posavska | Oprisavci | 410 | 396 | 1.986 | 206 | 3,4 |
| 12. Brodsko-posavska | Oriovac | 646 | 613 | 4.781 | 135 | 5,1 |
| 12. Brodsko-posavska | Podcrkavlje | 244 | 231 | 2.211 | 110 | 5,3 |
| 12. Brodsko-posavska | Rešetari | 701 | 526 | 3.856 | 182 | 25,0 |
| 12. Brodsko-posavska | Sibinj | 946 | 918 | 5.771 | 164 | 3,0 |
| 12. Brodsko-posavska | Sikirevci | 298 | 288 | 2.032 | 147 | 3,4 |
| 12. Brodsko-posavska | Slavonski Brod | 12.572 | 7.956 | 50.039 | 251 | 36,7 |
| 12. Brodsko-posavska | Slavonski Šamac | 293 | 289 | 1.621 | 181 | 1,3 |
| 12. Brodsko-posavska | Stara Gradiška | 137 | 120 | 913 | 150 | 12,8 |
| 12. Brodsko-posavska | Staro Petrovo Selo | 540 | 501 | 4.151 | 130 | 7,3 |
| 12. Brodsko-posavska | Velika Kopanica | 557 | 557 | 2.658 | 210 | 0,0 |
| 12. Brodsko-posavska | Vrbje | 345 | 320 | 1.688 | 205 | 7,3 |
| 12. Brodsko-posavska | Vrpolje | 512 | 512 | 2.829 | 181 | 0,0 |
| 13. Zadarska | Benkovac | 2.788 | 2.679 | 9.684 | 288 | 3,9 |
| 13. Zadarska | Bibinje | 1.848 | 1.829 | 3.967 | 466 | 1,1 |
| 13. Zadarska | Biograd na Moru | 3.370 | 2.845 | 5.569 | 605 | 15,6 |

| Županija | JLS | Ukupno sakupljeni komunalni otpad u sklopu javne usluge (tona) | Miješani komunalni otpad sakupljen u sklopu javne usluge (tona) | Broj stanovnika obuhvaćenih organiziranim sakupljanjem komunalnog otpada | Kg/stanovnik | Stopa odvojenog sakupljanja (%) |
|-----------------------|---------------------|--|---|--|--------------|---------------------------------|
| 13. Zadarska | Galovac | 394 | 378 | 1.267 | 311 | 4,1 |
| 13. Zadarska | Gračac | 697 | 686 | 3.229 | 216 | 1,6 |
| 13. Zadarska | Jasenice | 678 | 675 | 1.322 | 513 | 0,4 |
| 13. Zadarska | Kali | 678 | 669 | 1.591 | 426 | 1,4 |
| 13. Zadarska | Kolan | 814 | 760 | 812 | 1002 | 6,6 |
| 13. Zadarska | Kukljica | 420 | 411 | 645 | 652 | 2,3 |
| 13. Zadarska | Lišane Ostrovičke | 101 | 97 | 596 | 169 | 3,6 |
| 13. Zadarska | Nin | 2.309 | 2.284 | 2.714 | 851 | 1,1 |
| 13. Zadarska | Novigrad | 840 | 685 | 2.171 | 387 | 18,4 |
| 13. Zadarska | Obrovac | 1.524 | 1.470 | 3.608 | 422 | 3,5 |
| 13. Zadarska | Pag | 2.027 | 1.539 | 3.187 | 636 | 24,1 |
| 13. Zadarska | Pakoštane | 2.117 | 2.041 | 4.125 | 513 | 3,6 |
| 13. Zadarska | Pašman | 1.024 | 1.003 | 2.144 | 478 | 2,1 |
| 13. Zadarska | Polača | 345 | 341 | 1.386 | 249 | 1,3 |
| 13. Zadarska | Poličnik | 1.352 | 1.320 | 4.697 | 288 | 2,4 |
| 13. Zadarska | Posedarje | 1.650 | 1.628 | 3.431 | 481 | 1,3 |
| 13. Zadarska | Povljana | 487 | 487 | 680 | 716 | 0,0 |
| 13. Zadarska | Preko | 1.888 | 1.866 | 3.577 | 528 | 1,1 |
| 13. Zadarska | Privlaka | 1.677 | 1.647 | 2.126 | 789 | 1,8 |
| 13. Zadarska | Ražanac | 1.114 | 1.076 | 2.771 | 402 | 3,4 |
| 13. Zadarska | Sali | 1.066 | 1.055 | 1.772 | 602 | 1,0 |
| 13. Zadarska | Stankovci | 420 | 419 | 1.827 | 230 | 0,1 |
| 13. Zadarska | Starigrad | 1.709 | 1.688 | 1.697 | 1007 | 1,2 |
| 13. Zadarska | Sukošan | 1.880 | 1.844 | 4.667 | 403 | 1,9 |
| 13. Zadarska | Sveti Filip i Jakov | 2.316 | 1.933 | 4.456 | 520 | 16,5 |
| 13. Zadarska | Škabrnja | 299 | 282 | 1.674 | 179 | 5,7 |
| 13. Zadarska | Tkon | 316 | 256 | 749 | 423 | 19,0 |
| 13. Zadarska | Vir | 6.369 | 3.848 | 3.100 | 2054 | 39,6 |
| 13. Zadarska | Vrsi | 1.137 | 1.108 | 2.030 | 560 | 2,5 |
| 13. Zadarska | Zadar | 35.106 | 31.762 | 70.829 | 496 | 9,5 |
| 13. Zadarska | Zemunik Donji | 627 | 610 | 2.167 | 289 | 2,7 |
| 14. Osječko-baranjska | Antunovac | 527 | 398 | 3.435 | 154 | 24,5 |
| 14. Osječko-baranjska | Beli Manastir | 2.003 | 1.811 | 8.053 | 249 | 9,6 |
| 14. Osječko-baranjska | Belišće | 2.037 | 1.452 | 8.884 | 229 | 28,7 |
| 14. Osječko-baranjska | Bilje | 1.129 | 961 | 4.771 | 237 | 14,9 |
| 14. Osječko-baranjska | Bizovac | 713 | 620 | 3.742 | 190 | 13,0 |

| Županija | JLS | Ukupno sakupljeni komunalni otpad u sklopu javne usluge (tona) | Miješani komunalni otpad sakupljen u sklopu javne usluge (tona) | Broj stanovnika obuhvaćenih organiziranim sakupljanjem komunalnog otpada | Kg/stanovnik | Stopa odvojenog sakupljanja (%) |
|-----------------------|---------------------|--|---|--|--------------|---------------------------------|
| 14. Osječko-baranjska | Čeminac | 567 | 516 | 2.502 | 227 | 8,9 |
| 14. Osječko-baranjska | Čepin | 1.723 | 1.260 | 9.733 | 177 | 26,9 |
| 14. Osječko-baranjska | Darda | 1.262 | 1.111 | 5.464 | 231 | 12,0 |
| 14. Osječko-baranjska | Donja Motičina | 186 | 149 | 1.338 | 139 | 19,9 |
| 14. Osječko-baranjska | Donji Miholjac | 1.886 | 1.770 | 8.063 | 234 | 6,1 |
| 14. Osječko-baranjska | Draž | 512 | 472 | 1.974 | 259 | 7,8 |
| 14. Osječko-baranjska | Drenje | 579 | 533 | 2.155 | 269 | 8,0 |
| 14. Osječko-baranjska | Đakovo | 6.645 | 5.758 | 23.687 | 281 | 13,4 |
| 14. Osječko-baranjska | Đurđenovac | 850 | 779 | 5.362 | 159 | 8,4 |
| 14. Osječko-baranjska | Erdut | 1.349 | 1.238 | 5.534 | 244 | 8,2 |
| 14. Osječko-baranjska | Ernestinovo | 403 | 305 | 1.956 | 206 | 24,4 |
| 14. Osječko-baranjska | Feričanci | 219 | 183 | 1.734 | 126 | 16,8 |
| 14. Osječko-baranjska | Gorjani | 250 | 227 | 1.241 | 201 | 9,3 |
| 14. Osječko-baranjska | Jagodnjak | 316 | 286 | 1.504 | 210 | 9,6 |
| 14. Osječko-baranjska | Kneževi Vinogradi | 785 | 710 | 3.399 | 231 | 9,5 |
| 14. Osječko-baranjska | Koška | 565 | 518 | 3.193 | 177 | 8,3 |
| 14. Osječko-baranjska | Levanjska Varoš | 89 | 79 | 776 | 114 | 11,0 |
| 14. Osječko-baranjska | Magadenovac | 262 | 220 | 1.583 | 165 | 15,9 |
| 14. Osječko-baranjska | Marijanci | 337 | 275 | 1.953 | 172 | 18,3 |
| 14. Osječko-baranjska | Našice | 3.099 | 2.729 | 14.336 | 216 | 12,0 |
| 14. Osječko-baranjska | Osijek | 29.255 | 14.066 | 96.848 | 302 | 51,9 |
| 14. Osječko-baranjska | Petlovac | 437 | 399 | 1.885 | 232 | 8,7 |
| 14. Osječko-baranjska | Petrijevci | 534 | 455 | 2.483 | 215 | 14,9 |
| 14. Osječko-baranjska | Podgorač | 399 | 360 | 2.467 | 162 | 9,8 |
| 14. Osječko-baranjska | Podravska Moslavina | 156 | 140 | 959 | 163 | 10,5 |
| 14. Osječko-baranjska | Popovac | 338 | 309 | 1.465 | 231 | 8,7 |
| 14. Osječko-baranjska | Punitovci | 304 | 261 | 1.574 | 193 | 14,1 |
| 14. Osječko-baranjska | Satnica Đakovačka | 404 | 363 | 1.790 | 226 | 10,2 |
| 14. Osječko-baranjska | Semeljci | 489 | 272 | 3.569 | 137 | 44,4 |
| 14. Osječko-baranjska | Strizivojna | 338 | 311 | 2.024 | 167 | 8,1 |
| 14. Osječko-baranjska | Šodolovci | 205 | 189 | 1.224 | 167 | 7,5 |
| 14. Osječko-baranjska | Trnava | 185 | 162 | 1.262 | 147 | 12,4 |
| 14. Osječko-baranjska | Valpovo | 2.415 | 2.034 | 9.783 | 247 | 15,8 |
| 14. Osječko-baranjska | Viljevo | 277 | 256 | 1.627 | 171 | 7,9 |
| 14. Osječko-baranjska | Viškovci | 285 | 254 | 1.504 | 190 | 11,1 |
| 14. Osječko-baranjska | Vladislavci | 376 | 266 | 1.647 | 229 | 29,4 |

| Županija | JLS | Ukupno sakupljeni komunalni otpad u sklopu javne usluge (tona) | Miješani komunalni otpad sakupljen u sklopu javne usluge (tona) | Broj stanovnika obuhvaćenih organiziranim sakupljanjem komunalnog otpada | Kg/stanovnik | Stopa odvojenog sakupljanja (%) |
|--------------------------|----------------|--|---|--|--------------|---------------------------------|
| 14. Osječko-baranjska | Vuka | 352 | 287 | 998 | 352 | 18,4 |
| 15. Šibensko-kninska | Bilice | 730 | 648 | 2.554 | 286 | 11,2 |
| 15. Šibensko-kninska | Biskupija | 133 | 117 | 1.174 | 113 | 12,0 |
| 15. Šibensko-kninska | Civljane | 38 | 38 | 171 | 221 | 0,0 |
| 15. Šibensko-kninska | Drniš | 1.441 | 1.159 | 6.263 | 230 | 19,5 |
| 15. Šibensko-kninska | Ervenik | 122 | 122 | 816 | 149 | 0,0 |
| 15. Šibensko-kninska | Kijevo | 110 | 110 | 280 | 393 | 0,0 |
| 15. Šibensko-kninska | Kistanje | 525 | 525 | 2.644 | 198 | 0,0 |
| 15. Šibensko-kninska | Knin | 3.705 | 3.382 | 11.755 | 315 | 8,7 |
| 15. Šibensko-kninska | Murter-Kornati | 1.703 | 1.630 | 1.943 | 876 | 4,3 |
| 15. Šibensko-kninska | Pirovac | 1.249 | 909 | 1.605 | 778 | 27,2 |
| 15. Šibensko-kninska | Primošten | 1.709 | 1.653 | 2.634 | 649 | 3,2 |
| 15. Šibensko-kninska | Promina | 261 | 259 | 933 | 280 | 1,0 |
| 15. Šibensko-kninska | Rogoznica | 2.120 | 1.842 | 2.142 | 990 | 13,1 |
| 15. Šibensko-kninska | Ružić | 229 | 206 | 1.294 | 177 | 10,3 |
| 15. Šibensko-kninska | Skradin | 1.060 | 946 | 3.349 | 316 | 10,7 |
| 15. Šibensko-kninska | Šibenik | 16.971 | 14.887 | 42.589 | 398 | 12,3 |
| 15. Šibensko-kninska | Tisno | 2.115 | 1.924 | 2.917 | 725 | 9,0 |
| 15. Šibensko-kninska | Tribunj | 999 | 818 | 1.598 | 625 | 18,2 |
| 15. Šibensko-kninska | Unešić | 445 | 445 | 1.259 | 354 | 0,0 |
| 15. Šibensko-kninska | Vodice | 5.152 | 4.090 | 8.704 | 592 | 20,6 |
| 16. Vukovarsko-srijemska | Andrijaševci | 601 | 531 | 6.930 | 87 | 11,5 |
| 16. Vukovarsko-srijemska | Babina Greda | 485 | 429 | 2.784 | 174 | 11,5 |
| 16. Vukovarsko-srijemska | Bogdanovci | 263 | 241 | 1.546 | 170 | 8,3 |
| 16. Vukovarsko-srijemska | Borovo | 901 | 803 | 3.685 | 244 | 10,9 |
| 16. Vukovarsko-srijemska | Bošnjaci | 747 | 678 | 2.871 | 260 | 9,3 |
| 16. Vukovarsko-srijemska | Cerna | 855 | 809 | 3.722 | 230 | 5,4 |
| 16. Vukovarsko-srijemska | Drenovci | 792 | 678 | 3.659 | 217 | 14,4 |

| Županija | JLS | Ukupno sakupljeni komunalni otpad u sklopu javne usluge (tona) | Miješani komunalni otpad sakupljen u sklopu javne usluge (tona) | Broj stanovnika obuhvaćenih organiziranim sakupljanjem komunalnog otpada | Kg/stanovnik | Stopa odvojenog sakupljanja (%) |
|--------------------------|-----------------|--|---|--|--------------|---------------------------------|
| 16. Vukovarsko-srijemska | Gradište | 504 | 459 | 2.249 | 224 | 8,9 |
| 16. Vukovarsko-srijemska | Gunja | 636 | 624 | 2.666 | 238 | 1,9 |
| 16. Vukovarsko-srijemska | Ilok | 1.172 | 995 | 5.147 | 228 | 15,1 |
| 16. Vukovarsko-srijemska | Ivankovo | 1.211 | 941 | 6.579 | 184 | 22,3 |
| 16. Vukovarsko-srijemska | Jarmina | 442 | 337 | 2.022 | 219 | 23,9 |
| 16. Vukovarsko-srijemska | Lovas | 338 | 319 | 991 | 341 | 5,5 |
| 16. Vukovarsko-srijemska | Markušica | 312 | 305 | 1.800 | 173 | 2,2 |
| 16. Vukovarsko-srijemska | Negoslavci | 261 | 243 | 1.012 | 258 | 6,6 |
| 16. Vukovarsko-srijemska | Nijemci | 850 | 779 | 3.580 | 237 | 8,4 |
| 16. Vukovarsko-srijemska | Nuštar | 1.176 | 948 | 4.875 | 241 | 19,4 |
| 16. Vukovarsko-srijemska | Otok | 1.145 | 962 | 4.902 | 234 | 16,0 |
| 16. Vukovarsko-srijemska | Privlaka | 377 | 354 | 2.202 | 171 | 6,3 |
| 16. Vukovarsko-srijemska | Stari Jankovci | 607 | 493 | 3.282 | 185 | 18,7 |
| 16. Vukovarsko-srijemska | Stari Mikanovci | 405 | 371 | 2.433 | 167 | 8,3 |
| 16. Vukovarsko-srijemska | Štitar | 364 | 326 | 1.555 | 234 | 10,6 |
| 16. Vukovarsko-srijemska | Tompojevci | 234 | 199 | 1.125 | 208 | 15,0 |
| 16. Vukovarsko-srijemska | Tordinci | 392 | 297 | 1.671 | 235 | 24,3 |
| 16. Vukovarsko-srijemska | Tovarnik | 581 | 489 | 2.082 | 279 | 15,9 |

| Županija | JLS | Ukupno sakupljeni komunalni otpad u sklopu javne usluge (tona) | Miješani komunalni otpad sakupljen u sklopu javne usluge (tona) | Broj stanovnika obuhvaćenih organiziranim sakupljanjem komunalnog otpada | Kg/stanovnik | Stopa odvojenog sakupljanja (%) |
|--------------------------|-------------|--|---|--|--------------|---------------------------------|
| 16. Vukovarsko-srijemska | Trpinja | 1.136 | 1.136 | 4.166 | 273 | 0,0 |
| 16. Vukovarsko-srijemska | Vinkovci | 11.360 | 10.151 | 31.057 | 366 | 10,6 |
| 16. Vukovarsko-srijemska | Vođinci | 301 | 279 | 1.641 | 183 | 7,2 |
| 16. Vukovarsko-srijemska | Vrbanja | 758 | 725 | 2.887 | 263 | 4,3 |
| 16. Vukovarsko-srijemska | Vukovar | 6.533 | 5.890 | 23.536 | 278 | 9,8 |
| 16. Vukovarsko-srijemska | Županja | 3.339 | 2.583 | 9.246 | 361 | 22,6 |
| 17. Splitsko-dalmatinska | Baška Voda | 2.369 | 2.190 | 2.613 | 907 | 7,6 |
| 17. Splitsko-dalmatinska | Bol | 819 | 711 | 1.694 | 483 | 13,1 |
| 17. Splitsko-dalmatinska | Brela | 1.448 | 1.403 | 1.628 | 889 | 3,1 |
| 17. Splitsko-dalmatinska | Cista Provo | 512 | 425 | 1.859 | 275 | 17,0 |
| 17. Splitsko-dalmatinska | Dicmo | 1.790 | 1.789 | 2.778 | 644 | 0,0 |
| 17. Splitsko-dalmatinska | Dugi Rat | 2.197 | 1.805 | 6.904 | 318 | 17,9 |
| 17. Splitsko-dalmatinska | Dugopolje | 1.952 | 1.861 | 3.747 | 521 | 4,7 |
| 17. Splitsko-dalmatinska | Gradac | 2.170 | 2.013 | 2.450 | 886 | 7,3 |
| 17. Splitsko-dalmatinska | Hrvace | 2.178 | 2.177 | 3.151 | 691 | 0,0 |
| 17. Splitsko-dalmatinska | Hvar | 2.933 | 2.815 | 3.998 | 734 | 4,0 |
| 17. Splitsko-dalmatinska | Imotski | 1.454 | 1.426 | 9.321 | 156 | 2,0 |
| 17. Splitsko-dalmatinska | Jelsa | 2.924 | 2.704 | 3.522 | 830 | 7,5 |
| 17. Splitsko-dalmatinska | Kaštela | 11.259 | 9.421 | 37.951 | 297 | 16,3 |
| 17. Splitsko-dalmatinska | Klis | 1.438 | 1.380 | 5.219 | 276 | 4,1 |
| 17. Splitsko-dalmatinska | Komiža | 581 | 578 | 1.395 | 416 | 0,6 |
| 17. Splitsko-dalmatinska | Lećevice | 170 | 168 | 491 | 347 | 1,5 |
| 17. Splitsko-dalmatinska | Lokvičići | 163 | 160 | 680 | 239 | 1,6 |
| 17. Splitsko-dalmatinska | Lovreć | 364 | 345 | 1.431 | 254 | 5,1 |
| 17. Splitsko-dalmatinska | Makarska | 8.202 | 7.410 | 13.344 | 615 | 9,7 |
| 17. Splitsko-dalmatinska | Marina | 1.689 | 1.327 | 4.280 | 395 | 21,4 |
| 17. Splitsko-dalmatinska | Milna | 603 | 601 | 948 | 636 | 0,4 |
| 17. Splitsko-dalmatinska | Muč | 911 | 910 | 3.461 | 263 | 0,1 |
| 17. Splitsko-dalmatinska | Nerežišća | 104 | 104 | 877 | 119 | 0,0 |
| 17. Splitsko-dalmatinska | Okrug | 1.966 | 1.881 | 3.051 | 644 | 4,3 |

| Županija | JLS | Ukupno sakupljeni komunalni otpad u sklopu javne usluge (tona) | Miješani komunalni otpad sakupljen u sklopu javne usluge (tona) | Broj stanovnika obuhvaćenih organiziranim sakupljanjem komunalnog otpada | Kg/stanovnik | Stopa odvojenog sakupljanja (%) |
|--------------------------|-------------------------|--|---|--|--------------|---------------------------------|
| 17. Splitsko-dalmatinska | Omiš | 5.276 | 4.331 | 14.125 | 374 | 17,9 |
| 17. Splitsko-dalmatinska | Otok | 2.189 | 2.179 | 5.040 | 434 | 0,5 |
| 17. Splitsko-dalmatinska | Podbablje | 668 | 652 | 4.066 | 164 | 2,3 |
| 17. Splitsko-dalmatinska | Podgora | 1.891 | 1.700 | 2.257 | 838 | 10,1 |
| 17. Splitsko-dalmatinska | Podstrana | 4.321 | 3.836 | 10.386 | 416 | 11,2 |
| 17. Splitsko-dalmatinska | Postira | 342 | 327 | 1.556 | 220 | 4,3 |
| 17. Splitsko-dalmatinska | Prgomet | 78 | 78 | 500 | 156 | 0,0 |
| 17. Splitsko-dalmatinska | Primorski Dolac | 121 | 117 | 691 | 176 | 3,9 |
| 17. Splitsko-dalmatinska | Proložac | 646 | 637 | 3.174 | 203 | 1,3 |
| 17. Splitsko-dalmatinska | Pučišća | 359 | 357 | 1.934 | 186 | 0,7 |
| 17. Splitsko-dalmatinska | Runovići | 536 | 489 | 1.979 | 271 | 8,8 |
| 17. Splitsko-dalmatinska | Seget | 1.822 | 1.822 | 4.524 | 403 | 0,0 |
| 17. Splitsko-dalmatinska | Selca | 301 | 295 | 1.618 | 186 | 2,3 |
| 17. Splitsko-dalmatinska | Sinj | 15.225 | 14.151 | 23.574 | 646 | 7,1 |
| 17. Splitsko-dalmatinska | Solin | 10.631 | 9.224 | 24.912 | 427 | 13,2 |
| 17. Splitsko-dalmatinska | Split | 65.625 | 54.813 | 161.312 | 407 | 16,5 |
| 17. Splitsko-dalmatinska | Stari Grad | 2.236 | 2.163 | 2.781 | 804 | 3,3 |
| 17. Splitsko-dalmatinska | Sućuraj | 123 | 123 | 429 | 286 | 0,0 |
| 17. Splitsko-dalmatinska | Supetar | 6.038 | 3.365 | 4.341 | 1391 | 44,3 |
| 17. Splitsko-dalmatinska | Sutivan | 487 | 487 | 963 | 506 | 0,0 |
| 17. Splitsko-dalmatinska | Šestanovac | 1.230 | 1.011 | 1.693 | 727 | 17,9 |
| 17. Splitsko-dalmatinska | Šolta | 765 | 546 | 2.011 | 381 | 28,7 |
| 17. Splitsko-dalmatinska | Trilj | 4.120 | 4.117 | 8.228 | 501 | 0,1 |
| 17. Splitsko-dalmatinska | Trogir | 8.525 | 8.195 | 12.429 | 686 | 3,9 |
| 17. Splitsko-dalmatinska | Tučepi | 1.466 | 1.438 | 1.821 | 805 | 1,9 |
| 17. Splitsko-dalmatinska | Vis | 650 | 624 | 1.927 | 337 | 4,0 |
| 17. Splitsko-dalmatinska | Vrgorac | 1.888 | 1.875 | 5.711 | 331 | 0,7 |
| 17. Splitsko-dalmatinska | Vrlika | 279 | 271 | 1.706 | 163 | 2,6 |
| 17. Splitsko-dalmatinska | Zadvarje | 88 | 72 | 292 | 301 | 17,9 |
| 17. Splitsko-dalmatinska | Zagvozd | 339 | 330 | 963 | 352 | 2,6 |
| 17. Splitsko-dalmatinska | Zmijavci | 411 | 402 | 1.667 | 247 | 2,1 |
| 18. Istarska | Bale - Valle | 749 | 691 | 1.168 | 641 | 7,7 |
| 18. Istarska | Barban | 881 | 821 | 2.497 | 353 | 6,8 |
| 18. Istarska | Brtonigla - Verteneglio | 916 | 796 | 1.523 | 601 | 13,1 |
| 18. Istarska | Buje - Buie | 2.012 | 1.410 | 4.451 | 452 | 29,9 |
| 18. Istarska | Buzet | 1.453 | 801 | 5.997 | 242 | 44,9 |

| Županija | JLS | Ukupno sakupljeni komunalni otpad u sklopu javne usluge (tona) | Miješani komunalni otpad sakupljen u sklopu javne usluge (tona) | Broj stanovnika obuhvaćenih organiziranim sakupljanjem komunalnog otpada | Kg/stanovnik | Stopa odvojenog sakupljanja (%) |
|--------------|--|--|---|--|--------------|---------------------------------|
| 18. Istarska | Cerovlje | 410 | 207 | 1.458 | 281 | 49,4 |
| 18. Istarska | Fažana - Fasana | 2.175 | 1.470 | 3.477 | 626 | 32,4 |
| 18. Istarska | Funtana - Fontane | 1.460 | 1.203 | 907 | 1610 | 17,6 |
| 18. Istarska | Gračišće | 295 | 173 | 1.311 | 225 | 41,5 |
| 18. Istarska | Grožnjan - Grisignana | 322 | 237 | 662 | 487 | 26,3 |
| 18. Istarska | Kanfanar | 509 | 450 | 1.498 | 340 | 11,6 |
| 18. Istarska | Karolja | 285 | 171 | 1.415 | 202 | 40,0 |
| 18. Istarska | Kaštelir - Labinci - Castelliere-S. Domenica | 771 | 547 | 1.463 | 527 | 29,0 |
| 18. Istarska | Kršan | 604 | 419 | 2.838 | 213 | 30,6 |
| 18. Istarska | Labin | 3.431 | 1.925 | 10.488 | 327 | 43,9 |
| 18. Istarska | Lanišće | 44 | 30 | 270 | 164 | 31,6 |
| 18. Istarska | Ližnjan - Lisignano | 1.537 | 1.153 | 3.965 | 388 | 25,0 |
| 18. Istarska | Lupoglav | 212 | 118 | 836 | 254 | 44,3 |
| 18. Istarska | Marčana | 1.731 | 1.431 | 4.225 | 410 | 17,4 |
| 18. Istarska | Medulin | 4.877 | 3.639 | 6.481 | 753 | 25,4 |
| 18. Istarska | Motovun - Montona | 391 | 304 | 912 | 428 | 22,2 |
| 18. Istarska | Novigrad - Cittanova | 2.965 | 2.382 | 3.883 | 764 | 19,7 |
| 18. Istarska | Oprtalj - Portole | 339 | 253 | 746 | 455 | 25,4 |
| 18. Istarska | Pazin | 1.734 | 1.222 | 8.306 | 209 | 29,6 |
| 18. Istarska | Pižan | 405 | 257 | 1.719 | 236 | 36,6 |
| 18. Istarska | Poreč - Parenzo | 11.502 | 8.028 | 16.666 | 690 | 30,2 |
| 18. Istarska | Pula - Pola | 22.547 | 16.576 | 52.411 | 430 | 26,5 |
| 18. Istarska | Raša | 903 | 536 | 2.811 | 321 | 40,7 |
| 18. Istarska | Rovinj - Rovigno | 10.852 | 6.403 | 13.039 | 832 | 41,0 |
| 18. Istarska | Sveta Nedelja | 738 | 440 | 2.898 | 255 | 40,4 |
| 18. Istarska | Sveti Lovreč | 532 | 383 | 962 | 553 | 28,1 |
| 18. Istarska | Sveti Petar u Šumi | 358 | 269 | 1.043 | 343 | 24,8 |
| 18. Istarska | Svetvinčenat | 765 | 734 | 2.202 | 347 | 4,1 |
| 18. Istarska | Tar-Vabriga - Torre-Abrega | 2.411 | 1.788 | 1.990 | 1211 | 25,8 |
| 18. Istarska | Tinjan | 438 | 303 | 1.728 | 253 | 30,7 |
| 18. Istarska | Umag - Umago | 6.786 | 5.739 | 12.767 | 532 | 15,4 |
| 18. Istarska | Višnjan - Visignano | 1.085 | 820 | 2.098 | 517 | 24,4 |
| 18. Istarska | Vižinada - Visinada | 589 | 438 | 1.136 | 519 | 25,8 |
| 18. Istarska | Vodnjan - Dignano | 2.574 | 1.910 | 5.850 | 440 | 25,8 |
| 18. Istarska | Vrsar - Orsera | 2.015 | 1.574 | 1.944 | 1037 | 21,9 |

| Županija | JLS | Ukupno sakupljeni komunalni otpad u sklopu javne usluge (tona) | Miješani komunalni otpad sakupljen u sklopu javne usluge (tona) | Broj stanovnika obuhvaćenih organiziranim sakupljanjem komunalnog otpada | Kg/stanovnik | Stopa odvojenog sakupljanja (%) |
|----------------------------|---------------------|--|---|--|--------------|---------------------------------|
| 18. Istarska | Žminj | 791 | 660 | 3.363 | 235 | 16,5 |
| 19. Dubrovačko-neretvanska | Blato | 1.418 | 1.309 | 3.322 | 427 | 7,7 |
| 19. Dubrovačko-neretvanska | Dubrovačko primorje | 1.108 | 1.047 | 1.634 | 678 | 5,5 |
| 19. Dubrovačko-neretvanska | Dubrovnik | 18.363 | 16.396 | 41.671 | 441 | 10,7 |
| 19. Dubrovačko-neretvanska | Janjina | 486 | 450 | 540 | 900 | 7,4 |
| 19. Dubrovačko-neretvanska | Konavle | 4.022 | 3.281 | 8.627 | 466 | 18,4 |
| 19. Dubrovačko-neretvanska | Korčula | 3.052 | 3.041 | 5.419 | 563 | 0,4 |
| 19. Dubrovačko-neretvanska | Kula Norinska | 224 | 224 | 1.446 | 155 | 0,0 |
| 19. Dubrovačko-neretvanska | Lastovo | 215 | 213 | 792 | 271 | 0,9 |
| 19. Dubrovačko-neretvanska | Lumbarda | 711 | 673 | 1.217 | 584 | 5,2 |
| 19. Dubrovačko-neretvanska | Metković | 5.056 | 4.933 | 16.788 | 301 | 2,4 |
| 19. Dubrovačko-neretvanska | Mljet | 1.359 | 1.330 | 1.077 | 1262 | 2,1 |
| 19. Dubrovačko-neretvanska | Opuzen | 1.135 | 1.135 | 6.105 | 186 | 0,0 |
| 19. Dubrovačko-neretvanska | Orebić | 1.975 | 1.150 | 3.712 | 532 | 41,8 |
| 19. Dubrovačko-neretvanska | Ploče | 3.035 | 2.576 | 8.252 | 368 | 15,1 |
| 19. Dubrovačko-neretvanska | Pojezerje | 331 | 331 | 955 | 346 | 0,0 |
| 19. Dubrovačko-neretvanska | Slivno | 946 | 851 | 1.968 | 481 | 10,1 |
| 19. Dubrovačko-neretvanska | Smokvica | 322 | 318 | 865 | 372 | 1,2 |
| 19. Dubrovačko-neretvanska | Ston | 2.690 | 2.690 | 2.494 | 1079 | 0,0 |

| Županija | JLS | Ukupno sakupljeni komunalni otpad u sklopu javne usluge (tona) | Miješani komunalni otpad sakupljen u sklopu javne usluge (tona) | Broj stanovnika obuhvaćenih organiziranim sakupljanjem komunalnog otpada | Kg/stanovnik | Stopa odvojenog sakupljanja (%) |
|----------------------------|----------------------|--|---|--|--------------|---------------------------------|
| 19. Dubrovačko-neretvanska | Trpanj | 348 | 299 | 721 | 483 | 14,1 |
| 19. Dubrovačko-neretvanska | Vela Luka | 1.396 | 1.273 | 3.789 | 368 | 8,8 |
| 19. Dubrovačko-neretvanska | Zažablje | 220 | 220 | 1.300 | 169 | 0,0 |
| 19. Dubrovačko-neretvanska | Župa dubrovačka | 3.474 | 3.301 | 8.700 | 399 | 5,0 |
| 20. Međimurska | Belica | 1.163 | 223 | 2.832 | 411 | 80,9 |
| 20. Međimurska | Čakovec | 10.011 | 5.035 | 27.266 | 367 | 49,7 |
| 20. Međimurska | Dekanovec | 167 | 55 | 724 | 231 | 66,9 |
| 20. Međimurska | Domašinec | 438 | 148 | 1.970 | 223 | 66,2 |
| 20. Međimurska | Donja Dubrava | 491 | 190 | 1.657 | 296 | 61,3 |
| 20. Međimurska | Donji Kraljevec | 1.321 | 620 | 3.927 | 336 | 53,1 |
| 20. Međimurska | Donji Vidovec | 271 | 111 | 1.177 | 230 | 59,1 |
| 20. Međimurska | Goričan | 690 | 253 | 2.362 | 292 | 63,4 |
| 20. Međimurska | Gornji Mihaljevec | 227 | 178 | 1.761 | 129 | 21,4 |
| 20. Međimurska | Kotoriba | 734 | 299 | 2.634 | 279 | 59,3 |
| 20. Međimurska | Mala Subotica | 753 | 488 | 4.372 | 172 | 35,3 |
| 20. Međimurska | Mursko Središće | 1.113 | 714 | 5.928 | 188 | 35,9 |
| 20. Međimurska | Nedelišće | 2.657 | 1.446 | 11.050 | 240 | 45,6 |
| 20. Međimurska | Orehovica | 497 | 369 | 2.710 | 183 | 25,7 |
| 20. Međimurska | Podturen | 608 | 228 | 3.476 | 175 | 62,5 |
| 20. Međimurska | Prelog | 2.715 | 884 | 7.041 | 386 | 67,4 |
| 20. Međimurska | Pribislavec | 966 | 739 | 2.969 | 325 | 23,5 |
| 20. Međimurska | Selnica | 371 | 192 | 2.656 | 140 | 48,4 |
| 20. Međimurska | Strahoninec | 636 | 223 | 2.627 | 242 | 64,9 |
| 20. Međimurska | Sveta Marija | 447 | 173 | 1.998 | 224 | 61,3 |
| 20. Međimurska | Sveti Juraj na Bregu | 874 | 593 | 4.980 | 176 | 32,1 |
| 20. Međimurska | Sveti Martin na Muri | 444 | 254 | 2.391 | 186 | 42,8 |
| 20. Međimurska | Šenkovec | 699 | 265 | 2.724 | 257 | 62,1 |
| 20. Međimurska | Štrigova | 388 | 266 | 2.374 | 163 | 31,3 |
| 20. Međimurska | Vratišinec | 268 | 136 | 1.682 | 159 | 49,1 |
| 21. Grad Zagreb | Zagreb | 253.524 | 173.904 | 769.944 | 329 | 31,4 |

Prilog 2. Količine odvojeno sakupljenih frakcija komunalnog otpada sakupljenih u okviru javne usluge za 2021. godinu

Tablica 50. Količine odvojeno sakupljenih frakcija komunalnog otpada sakupljenih u okviru javne usluge za 2021. godinu

| Županija sakupljanja otpada | JLS (grad/općina) sakupljanja otpada | Papir (t) | Plastika (t) | Staklo (t) | Metal (t) | Glomazni otpad (t) | Tekstil (t) | Biootpad (t) |
|-----------------------------|--------------------------------------|-----------|--------------|------------|-----------|--------------------|-------------|--------------|
| 1. Zagrebačka | Bedenica | 5,57 | 15,53 | 5,36 | 0,00 | 3,30 | 0,00 | 0,00 |
| 1. Zagrebačka | Bistra | 75,15 | 97,26 | 7,39 | 0,00 | 6,22 | 0,00 | 0,00 |
| 1. Zagrebačka | Brckovljani | 51,76 | 90,99 | 2,82 | 1,31 | 114,39 | 2,56 | 0,00 |
| 1. Zagrebačka | Brdovec | 209,39 | 186,49 | 23,10 | 0,00 | 89,96 | 10,04 | 0,00 |
| 1. Zagrebačka | Dubrava | 25,06 | 59,38 | 10,66 | 1,28 | 28,42 | 4,55 | 0,01 |
| 1. Zagrebačka | Dubravica | 21,28 | 14,65 | 2,46 | 0,00 | 8,60 | 0,00 | 0,00 |
| 1. Zagrebačka | Dugo Selo | 318,40 | 209,09 | 70,52 | 9,35 | 67,31 | 60,40 | 91,53 |
| 1. Zagrebačka | Farkaševac | 10,41 | 20,25 | 1,03 | 0,12 | 12,54 | 5,88 | 0,00 |
| 1. Zagrebačka | Gradec | 15,90 | 20,24 | 5,16 | 0,90 | 28,42 | 0,00 | 0,00 |
| 1. Zagrebačka | Ivanić-Grad | 288,51 | 237,68 | 46,25 | 13,33 | 130,68 | 21,24 | 21,14 |
| 1. Zagrebačka | Jakovlje | 32,05 | 73,90 | 8,17 | 4,98 | 80,43 | 18,22 | 0,10 |
| 1. Zagrebačka | Jastrebarsko | 146,74 | 363,38 | 77,03 | 7,47 | 237,94 | 9,23 | 22,99 |
| 1. Zagrebačka | Klinča Sela | 34,89 | 95,92 | 4,30 | 0,00 | 51,86 | 0,00 | 0,00 |
| 1. Zagrebačka | Kloštar Ivanić | 31,74 | 52,36 | 4,80 | 5,00 | 43,94 | 8,84 | 3,56 |
| 1. Zagrebačka | Krašić | 5,43 | 15,41 | 5,72 | 0,00 | 14,56 | 0,00 | 0,00 |
| 1. Zagrebačka | Kravarско | 6,42 | 14,48 | 2,20 | 0,00 | 60,60 | 0,00 | 0,00 |
| 1. Zagrebačka | Križ | 65,69 | 111,03 | 12,54 | 1,31 | 48,94 | 5,34 | 9,92 |
| 1. Zagrebačka | Luka | 17,86 | 19,29 | 2,46 | 0,00 | 8,26 | 0,00 | 0,00 |
| 1. Zagrebačka | Marija Gorica | 31,84 | 38,34 | 2,46 | 0,00 | 14,99 | 0,00 | 0,00 |
| 1. Zagrebačka | Orle | 4,66 | 18,86 | 1,80 | 0,00 | 27,94 | 0,00 | 0,00 |
| 1. Zagrebačka | Pisarovina | 16,72 | 38,93 | 5,72 | 3,53 | 38,25 | 4,81 | 0,00 |
| 1. Zagrebačka | Pokupsko | 4,20 | 8,44 | 0,00 | 0,00 | 180,84 | 0,00 | 0,00 |
| 1. Zagrebačka | Preseka | 2,97 | 4,70 | 0,00 | 0,00 | 11,82 | 0,00 | 0,00 |
| 1. Zagrebačka | Pušća | 22,02 | 39,31 | 4,93 | 0,00 | 11,89 | 0,00 | 0,00 |
| 1. Zagrebačka | Rakovec | 22,20 | 31,00 | 0,05 | 0,00 | 12,50 | 0,00 | 0,00 |
| 1. Zagrebačka | Rugvica | 53,20 | 138,27 | 24,54 | 11,28 | 179,06 | 8,72 | 0,00 |
| 1. Zagrebačka | Samobor | 883,13 | 724,42 | 161,72 | 75,60 | 199,20 | 44,44 | 1.007,45 |
| 1. Zagrebačka | Stupnik | 22,47 | 85,91 | 0,30 | 0,10 | 94,48 | 0,12 | 0,00 |
| 1. Zagrebačka | Sveta Nedelja | 269,37 | 563,34 | 72,47 | 5,05 | 415,12 | 21,33 | 16,37 |
| 1. Zagrebačka | Sveti Ivan Zelina | 160,58 | 191,04 | 102,02 | 30,92 | 42,94 | 4,08 | 0,00 |
| 1. Zagrebačka | Velika Gorica | 769,05 | 613,84 | 188,41 | 111,26 | 7.332,48 | 84,85 | 308,36 |
| 1. Zagrebačka | Vrbovec | 232,63 | 138,56 | 52,24 | 8,86 | 120,34 | 11,67 | 24,52 |

| Županija sakupljanja otpada | JLS (grad/općina) sakupljanja otpada | Papir (t) | Plastika (t) | Staklo (t) | Metal (t) | Glomazni otpad (t) | Tekstil (t) | Biootpad (t) |
|-----------------------------|--------------------------------------|-----------|--------------|------------|-----------|--------------------|-------------|--------------|
| 1. Zagrebačka | Zaprešić | 494,50 | 321,03 | 38,85 | 0,00 | 123,63 | 16,51 | 23,22 |
| 1. Zagrebačka | Žumberak | 0,00 | 0,00 | 0,00 | 0,00 | 7,12 | 0,00 | 0,00 |
| 2. Krapinsko-zagorska | Bedekovčina | 40,89 | 253,92 | 20,26 | 0,98 | 52,44 | 6,06 | 8,44 |
| 2. Krapinsko-zagorska | Budinščina | 20,79 | 22,29 | 6,54 | 0,32 | 3,03 | 0,00 | 0,00 |
| 2. Krapinsko-zagorska | Desinić | 11,05 | 13,26 | 6,33 | 0,00 | 0,25 | 1,80 | 0,00 |
| 2. Krapinsko-zagorska | Donja Stubica | 44,81 | 102,37 | 34,70 | 8,93 | 101,41 | 9,16 | 0,32 |
| 2. Krapinsko-zagorska | Đurmanec | 35,30 | 52,16 | 1,46 | 0,66 | 218,25 | 0,72 | 0,46 |
| 2. Krapinsko-zagorska | Gornja Stubica | 19,90 | 52,20 | 2,69 | 0,01 | 29,71 | 0,46 | 0,00 |
| 2. Krapinsko-zagorska | Hrašćina | 14,05 | 15,07 | 4,42 | 0,22 | 2,34 | 0,00 | 0,00 |
| 2. Krapinsko-zagorska | Hum na Sutli | 9,77 | 51,36 | 21,20 | 0,50 | 95,08 | 0,55 | 0,03 |
| 2. Krapinsko-zagorska | Jesenje | 12,92 | 19,20 | 0,55 | 0,28 | 58,50 | 0,27 | 0,17 |
| 2. Krapinsko-zagorska | Klanjec | 13,58 | 20,04 | 5,85 | 1,38 | 1,85 | 0,94 | 0,00 |
| 2. Krapinsko-zagorska | Konjščina | 35,92 | 39,02 | 22,70 | 8,68 | 54,40 | 7,12 | 22,98 |
| 2. Krapinsko-zagorska | Kraljevec na Sutli | 5,83 | 8,05 | 0,76 | 0,00 | 0,10 | 0,00 | 0,00 |
| 2. Krapinsko-zagorska | Krapina | 94,84 | 137,76 | 5,17 | 2,71 | 379,47 | 2,60 | 1,77 |
| 2. Krapinsko-zagorska | Krapinske Toplice | 36,32 | 85,68 | 15,02 | 4,50 | 70,31 | 11,27 | 0,10 |
| 2. Krapinsko-zagorska | Kumrovec | 7,71 | 10,88 | 2,20 | 0,00 | 0,19 | 0,00 | 0,00 |
| 2. Krapinsko-zagorska | Lobor | 23,14 | 24,81 | 7,28 | 0,36 | 5,68 | 0,00 | 0,00 |
| 2. Krapinsko-zagorska | Mače | 21,48 | 23,03 | 6,76 | 0,33 | 4,77 | 0,00 | 0,00 |
| 2. Krapinsko-zagorska | Marija Bistrica | 54,34 | 98,53 | 20,56 | 6,67 | 46,52 | 0,00 | 0,00 |
| 2. Krapinsko-zagorska | Mihovljan | 7,54 | 23,96 | 0,33 | 0,00 | 3,58 | 0,00 | 0,00 |
| 2. Krapinsko-zagorska | Novi Golubovec | 6,70 | 7,19 | 2,11 | 0,10 | 2,19 | 0,00 | 0,00 |
| 2. Krapinsko-zagorska | Oroslavje | 53,11 | 161,08 | 11,15 | 0,12 | 49,94 | 0,14 | 0,00 |
| 2. Krapinsko-zagorska | Petrovsko | 16,00 | 23,65 | 0,82 | 0,37 | 100,15 | 0,41 | 0,26 |
| 2. Krapinsko-zagorska | Pregrada | 23,73 | 60,11 | 0,59 | 0,30 | 65,60 | 0,00 | 0,00 |
| 2. Krapinsko-zagorska | Radoboj | 33,16 | 49,20 | 1,18 | 0,54 | 278,70 | 0,58 | 0,37 |
| 2. Krapinsko-zagorska | Stubičke Toplice | 33,52 | 79,94 | 12,00 | 8,15 | 87,72 | 8,91 | 0,24 |
| 2. Krapinsko-zagorska | Sveti Križ Začretje | 55,37 | 128,64 | 15,33 | 0,06 | 50,46 | 0,00 | 0,05 |
| 2. Krapinsko-zagorska | Tuhelj | 11,85 | 20,08 | 1,92 | 0,00 | 0,09 | 0,00 | 0,00 |
| 2. Krapinsko-zagorska | Veliko Trgovišće | 23,96 | 63,24 | 28,52 | 0,06 | 21,74 | 0,38 | 0,01 |
| 2. Krapinsko-zagorska | Zabok | 66,32 | 344,56 | 36,18 | 0,00 | 136,08 | 4,35 | 30,80 |
| 2. Krapinsko-zagorska | Zagorska Sela | 5,40 | 7,28 | 0,65 | 0,00 | 0,09 | 0,00 | 0,00 |
| 2. Krapinsko-zagorska | Zlatar | 53,39 | 57,24 | 16,81 | 0,82 | 9,80 | 0,00 | 12,20 |
| 2. Krapinsko-zagorska | Zlatar-Bistrica | 23,48 | 27,40 | 12,05 | 2,34 | 26,51 | 2,60 | 9,18 |
| 3. Sisačko-moslavačka | Donji Kukuruzari | 4,26 | 0,00 | 0,98 | 0,00 | 3,50 | 12,28 | 0,00 |
| 3. Sisačko-moslavačka | Dvor | 0,00 | 0,00 | 0,00 | 0,00 | 0,00 | 0,00 | 0,00 |
| 3. Sisačko-moslavačka | Glina | 0,00 | 0,00 | 0,00 | 0,00 | 0,52 | 0,21 | 0,00 |
| 3. Sisačko-moslavačka | Gvozd | 0,00 | 0,00 | 0,00 | 0,00 | 0,00 | 0,00 | 0,00 |

| Županija sakupljanja otpada | JLS (grad/općina) sakupljanja otpada | Papir (t) | Plastika (t) | Staklo (t) | Metal (t) | Glomazni otpad (t) | Tekstil (t) | Biootpad (t) |
|-----------------------------|--------------------------------------|-----------|--------------|------------|-----------|--------------------|-------------|--------------|
| 3. Sisačko-moslavačka | Hrvatska Dubica | 0,00 | 0,00 | 0,00 | 0,00 | 0,00 | 0,00 | 0,00 |
| 3. Sisačko-moslavačka | Hrvatska Kostajnica | 6,90 | 5,29 | 0,00 | 0,00 | 0,00 | 0,00 | 0,00 |
| 3. Sisačko-moslavačka | Jasenovac | 0,46 | 0,05 | 1,30 | 0,00 | 0,00 | 0,00 | 0,00 |
| 3. Sisačko-moslavačka | Kutina | 203,95 | 195,56 | 49,33 | 7,57 | 432,21 | 14,60 | 188,00 |
| 3. Sisačko-moslavačka | Lekenik | 38,27 | 2,08 | 4,19 | 2,98 | 39,98 | 5,46 | 4,25 |
| 3. Sisačko-moslavačka | Lipovljani | 18,97 | 6,22 | 0,00 | 0,61 | 0,00 | 0,00 | 0,00 |
| 3. Sisačko-moslavačka | Majur | 2,86 | 0,00 | 0,96 | 0,00 | 2,80 | 0,00 | 0,00 |
| 3. Sisačko-moslavačka | Martinska Ves | 30,00 | 0,00 | 0,00 | 0,00 | 0,00 | 0,00 | 2,58 |
| 3. Sisačko-moslavačka | Novska | 143,58 | 62,02 | 30,65 | 0,58 | 3,92 | 0,00 | 0,00 |
| 3. Sisačko-moslavačka | Petrinja | 302,05 | 5,36 | 56,30 | 8,24 | 916,54 | 150,08 | 493,26 |
| 3. Sisačko-moslavačka | Popovača | 78,31 | 104,86 | 36,14 | 13,04 | 144,56 | 17,32 | 8,90 |
| 3. Sisačko-moslavačka | Sisak | 668,15 | 9,34 | 35,27 | 24,35 | 337,09 | 39,48 | 197,74 |
| 3. Sisačko-moslavačka | Sunja | 21,74 | 0,00 | 0,00 | 0,00 | 0,00 | 0,00 | 4,13 |
| 3. Sisačko-moslavačka | Topusko | 6,91 | 0,55 | 0,21 | 0,24 | 4,66 | 5,14 | 0,00 |
| 3. Sisačko-moslavačka | Velika Ludina | 15,74 | 17,24 | 4,10 | 1,19 | 43,51 | 3,94 | 13,36 |
| 4. Karlovačka | Barilović | 6,66 | 2,24 | 2,50 | 0,00 | 0,00 | 0,00 | 0,00 |
| 4. Karlovačka | Bosiljevo | 0,00 | 0,00 | 0,00 | 0,00 | 0,00 | 0,00 | 0,00 |
| 4. Karlovačka | Cetingrad | 1,10 | 0,00 | 0,00 | 0,00 | 0,00 | 0,00 | 0,00 |
| 4. Karlovačka | Draganić | 12,98 | 29,02 | 0,00 | 0,00 | 43,28 | 0,00 | 0,00 |
| 4. Karlovačka | Duga Resa | 151,28 | 89,02 | 15,76 | 6,86 | 268,02 | 26,64 | 0,00 |
| 4. Karlovačka | Generalski Stol | 0,00 | 0,60 | 0,00 | 0,00 | 0,00 | 0,00 | 0,00 |
| 4. Karlovačka | Josipdol | 0,00 | 0,00 | 0,00 | 0,00 | 0,00 | 0,00 | 0,00 |
| 4. Karlovačka | Kamanje | 4,72 | 8,74 | 4,93 | 0,00 | 5,68 | 0,00 | 0,00 |
| 4. Karlovačka | Karlovac | 784,36 | 338,72 | 101,88 | 13,54 | 890,97 | 89,87 | 99,43 |
| 4. Karlovačka | Krnjak | 0,90 | 0,00 | 0,00 | 0,00 | 0,00 | 0,00 | 0,00 |
| 4. Karlovačka | Lasinja | 7,63 | 26,42 | 4,12 | 0,00 | 7,66 | 0,00 | 0,00 |
| 4. Karlovačka | Netretić | 0,00 | 0,00 | 0,00 | 0,00 | 39,04 | 0,00 | 0,00 |
| 4. Karlovačka | Ogulin | 103,85 | 50,45 | 8,64 | 6,51 | 285,76 | 8,04 | 0,21 |
| 4. Karlovačka | Ozalj | 31,31 | 60,24 | 41,54 | 5,33 | 57,56 | 0,06 | 0,02 |
| 4. Karlovačka | Plaški | 0,85 | 0,00 | 0,00 | 0,00 | 3,50 | 0,00 | 0,00 |
| 4. Karlovačka | Rakovica | 0,00 | 0,00 | 0,00 | 0,00 | 0,00 | 0,00 | 0,00 |
| 4. Karlovačka | Ribnik | 2,97 | 5,96 | 3,10 | 2,74 | 3,57 | 0,57 | 0,00 |
| 4. Karlovačka | Saborsko | 0,00 | 0,00 | 0,00 | 0,00 | 0,00 | 2,17 | 0,00 |
| 4. Karlovačka | Slunj | 9,15 | 10,00 | 1,56 | 0,58 | 44,72 | 0,00 | 0,00 |
| 4. Karlovačka | Tounj | 0,06 | 0,04 | 0,09 | 0,00 | 1,52 | 0,00 | 0,00 |
| 4. Karlovačka | Vojnić | 34,13 | 5,40 | 1,39 | 0,38 | 0,86 | 0,00 | 0,00 |
| 4. Karlovačka | Žakanje | 11,29 | 19,80 | 14,16 | 2,55 | 19,39 | 0,05 | 0,01 |
| 5. Varaždinska | Bednja | 11,63 | 15,84 | 7,59 | 1,37 | 15,24 | 0,00 | 0,00 |

| Županija sakupljanja otpada | JLS (grad/općina) sakupljanja otpada | Papir (t) | Plastika (t) | Staklo (t) | Metal (t) | Glomazni otpad (t) | Tekstil (t) | Biootpad (t) |
|-----------------------------|--------------------------------------|-----------|--------------|------------|-----------|--------------------|-------------|--------------|
| 5. Varaždinska | Beretinec | 24,26 | 24,44 | 15,30 | 5,19 | 15,53 | 6,17 | 1,41 |
| 5. Varaždinska | Breznica | 6,71 | 18,87 | 3,42 | 0,00 | 14,60 | 0,00 | 0,00 |
| 5. Varaždinska | Breznički Hum | 60,00 | 60,00 | 6,16 | 0,32 | 8,16 | 0,00 | 0,00 |
| 5. Varaždinska | Cestica | 48,82 | 62,27 | 30,20 | 9,05 | 16,82 | 7,34 | 0,49 |
| 5. Varaždinska | Donja Voća | 8,30 | 5,97 | 5,83 | 0,94 | 10,67 | 0,00 | 1,20 |
| 5. Varaždinska | Gornji Knežinec | 74,34 | 80,78 | 42,18 | 16,35 | 38,56 | 22,79 | 10,50 |
| 5. Varaždinska | Ivanec | 91,27 | 106,87 | 74,68 | 23,42 | 116,46 | 0,00 | 85,49 |
| 5. Varaždinska | Jalžabet | 26,64 | 29,85 | 20,06 | 6,18 | 6,80 | 7,02 | 3,72 |
| 5. Varaždinska | Klenovnik | 8,53 | 4,66 | 0,50 | 1,72 | 11,10 | 0,00 | 3,98 |
| 5. Varaždinska | Lepoglava | 39,45 | 41,88 | 27,30 | 4,63 | 58,36 | 0,00 | 24,87 |
| 5. Varaždinska | Ludbreg | 136,09 | 135,82 | 68,01 | 25,41 | 113,15 | 0,93 | 354,08 |
| 5. Varaždinska | Ljubešćica | 14,00 | 7,00 | 0,00 | 3,00 | 7,00 | 3,50 | 4,00 |
| 5. Varaždinska | Mali Bukovec | 16,28 | 23,02 | 7,16 | 3,80 | 15,27 | 3,91 | 31,48 |
| 5. Varaždinska | Martijanec | 22,00 | 21,00 | 19,89 | 11,45 | 22,86 | 0,02 | 135,02 |
| 5. Varaždinska | Maruševec | 18,39 | 32,60 | 18,18 | 3,36 | 37,28 | 0,00 | 5,32 |
| 5. Varaždinska | Novi Marof | 159,80 | 90,77 | 80,94 | 30,50 | 67,11 | 40,51 | 212,73 |
| 5. Varaždinska | Petrijanec | 41,74 | 43,08 | 18,37 | 6,73 | 20,26 | 7,94 | 0,97 |
| 5. Varaždinska | Sračinec | 74,74 | 66,70 | 25,69 | 9,13 | 40,41 | 15,57 | 6,94 |
| 5. Varaždinska | Sveti Đurd | 23,88 | 34,83 | 9,04 | 3,68 | 10,80 | 8,80 | 1,04 |
| 5. Varaždinska | Sveti Ilija | 39,06 | 36,21 | 19,44 | 7,74 | 9,82 | 10,44 | 9,68 |
| 5. Varaždinska | Trnovec Bartolovečki | 93,14 | 78,08 | 39,38 | 11,72 | 10,38 | 13,72 | 15,35 |
| 5. Varaždinska | Varaždin | 1.587,36 | 893,96 | 388,99 | 110,19 | 555,27 | 138,04 | 1.826,56 |
| 5. Varaždinska | Varaždinske Toplice | 69,60 | 69,76 | 29,08 | 12,74 | 48,69 | 17,80 | 29,23 |
| 5. Varaždinska | Veliki Bukovec | 11,97 | 14,51 | 6,76 | 3,00 | 16,30 | 2,57 | 2,62 |
| 5. Varaždinska | Vidovec | 61,74 | 58,13 | 21,07 | 9,98 | 21,24 | 13,05 | 5,49 |
| 5. Varaždinska | Vinica | 22,36 | 34,47 | 21,89 | 5,34 | 15,61 | 6,22 | 2,70 |
| 5. Varaždinska | Visoko | 110,00 | 80,00 | 10,79 | 0,34 | 13,20 | 0,00 | 0,00 |
| 6. Koprivničko-križevačka | Drnje | 12,52 | 19,51 | 5,10 | 3,26 | 23,16 | 1,22 | 3,65 |
| 6. Koprivničko-križevačka | Đelekovec | 10,70 | 33,24 | 2,16 | 2,42 | 18,77 | 1,77 | 5,52 |
| 6. Koprivničko-križevačka | Đurđevac | 95,58 | 19,26 | 37,74 | 14,86 | 36,64 | 2,30 | 26,73 |
| 6. Koprivničko-križevačka | Ferdinandovac | 8,73 | 3,96 | 3,40 | 0,00 | 9,96 | 0,33 | 0,00 |
| 6. Koprivničko-križevačka | Gola | 12,81 | 7,71 | 4,55 | 0,00 | 7,36 | 0,44 | 0,00 |
| 6. Koprivničko-križevačka | Gornja Rijeka | 7,28 | 19,62 | 9,49 | 1,36 | 10,32 | 0,00 | 0,00 |
| 6. Koprivničko-križevačka | Hlebine | 6,25 | 3,81 | 2,89 | 0,10 | 17,60 | 0,34 | 0,00 |
| 6. Koprivničko-križevačka | Kalinovac | 16,21 | 1,56 | 0,00 | 0,07 | 3,05 | 0,00 | 2,59 |
| 6. Koprivničko-križevačka | Kalnik | 5,55 | 15,05 | 5,62 | 1,04 | 13,94 | 0,00 | 0,00 |
| 6. Koprivničko-križevačka | Kloštar Podravski | 20,37 | 10,73 | 6,24 | 0,00 | 18,56 | 0,61 | 0,00 |
| 6. Koprivničko-križevačka | Koprivnica | 674,24 | 590,31 | 253,41 | 66,60 | 375,42 | 25,56 | 3.212,21 |

| Županija sakupljanja otpada | JLS (grad/općina) sakupljanja otpada | Papir (t) | Plastika (t) | Staklo (t) | Metal (t) | Glomazni otpad (t) | Tekstil (t) | Biootpad (t) |
|-----------------------------|--------------------------------------|-----------|--------------|------------|-----------|--------------------|-------------|--------------|
| 6. Koprivničko-križevačka | Koprivnički Bregi | 19,05 | 19,25 | 1,92 | 0,25 | 31,78 | 1,01 | 7,09 |
| 6. Koprivničko-križevačka | Koprivnički Ivanec | 10,09 | 20,75 | 2,08 | 1,67 | 24,44 | 1,21 | 6,78 |
| 6. Koprivničko-križevačka | Križevci | 301,02 | 605,87 | 93,78 | 69,25 | 520,98 | 15,67 | 687,46 |
| 6. Koprivničko-križevačka | Legrad | 13,71 | 35,94 | 5,24 | 1,85 | 42,69 | 2,90 | 26,44 |
| 6. Koprivničko-križevačka | Molve | 6,99 | 18,60 | 8,13 | 2,87 | 33,52 | 4,38 | 9,06 |
| 6. Koprivničko-križevačka | Novigrad Podravski | 16,05 | 21,84 | 11,92 | 5,63 | 44,22 | 4,07 | 4,54 |
| 6. Koprivničko-križevačka | Novo Virje | 5,51 | 2,92 | 2,62 | 0,00 | 3,92 | 0,33 | 0,00 |
| 6. Koprivničko-križevačka | Peteranec | 15,65 | 8,82 | 4,15 | 0,00 | 17,94 | 0,37 | 0,00 |
| 6. Koprivničko-križevačka | Podravske Sesvete | 10,65 | 6,88 | 3,98 | 0,00 | 6,60 | 0,36 | 0,00 |
| 6. Koprivničko-križevačka | Rasinja | 18,84 | 9,40 | 4,76 | 0,00 | 13,80 | 0,56 | 0,00 |
| 6. Koprivničko-križevačka | Sokolovac | 17,78 | 30,54 | 2,72 | 0,62 | 14,66 | 0,62 | 3,83 |
| 6. Koprivničko-križevačka | Sveti Ivan Žabno | 27,36 | 73,13 | 16,52 | 5,45 | 26,70 | 1,13 | 0,00 |
| 6. Koprivničko-križevačka | Sveti Petar Orehovec | 13,57 | 36,06 | 3,98 | 2,58 | 20,38 | 0,36 | 0,00 |
| 6. Koprivničko-križevačka | Virje | 32,90 | 16,62 | 10,50 | 5,48 | 65,70 | 5,07 | 0,00 |
| 7. Bjelovarsko-bilogorska | Berek | 7,13 | 7,46 | 0,00 | 0,00 | 3,80 | 0,00 | 0,00 |
| 7. Bjelovarsko-bilogorska | Bjelovar | 1.816,95 | 104,84 | 277,70 | 7,36 | 396,24 | 0,00 | 0,00 |
| 7. Bjelovarsko-bilogorska | Čazma | 32,80 | 16,42 | 1,54 | 3,60 | 0,00 | 0,00 | 0,00 |
| 7. Bjelovarsko-bilogorska | Daruvar | 177,55 | 109,21 | 67,89 | 10,56 | 117,74 | 12,83 | 11,66 |
| 7. Bjelovarsko-bilogorska | Dežanovac | 10,00 | 6,56 | 3,13 | 0,06 | 0,89 | 0,01 | 0,00 |
| 7. Bjelovarsko-bilogorska | Đulovac | 2,79 | 1,92 | 0,00 | 0,00 | 0,37 | 0,00 | 0,00 |
| 7. Bjelovarsko-bilogorska | Garešnica | 70,34 | 66,21 | 26,61 | 4,68 | 88,14 | 3,76 | 0,05 |
| 7. Bjelovarsko-bilogorska | Grubišno Polje | 1,50 | 7,08 | 0,00 | 0,00 | 0,00 | 0,00 | 32,10 |
| 7. Bjelovarsko-bilogorska | Hercegovac | 14,79 | 16,58 | 0,00 | 0,00 | 7,08 | 0,00 | 0,00 |
| 7. Bjelovarsko-bilogorska | Ivanska | 6,90 | 4,78 | 0,00 | 0,00 | 12,16 | 0,00 | 0,00 |
| 7. Bjelovarsko-bilogorska | Kapela | 8,66 | 3,33 | 4,09 | 4,17 | 0,80 | 1,86 | 0,00 |
| 7. Bjelovarsko-bilogorska | Končanica | 10,27 | 7,41 | 0,84 | 0,14 | 2,33 | 0,13 | 0,01 |
| 7. Bjelovarsko-bilogorska | Nova Rača | 4,97 | 1,11 | 0,00 | 0,00 | 0,00 | 0,00 | 0,00 |
| 7. Bjelovarsko-bilogorska | Rovišće | 5,65 | 1,45 | 16,02 | 0,00 | 0,00 | 0,00 | 0,00 |
| 7. Bjelovarsko-bilogorska | Severin | 2,81 | 0,63 | 0,00 | 0,00 | 0,00 | 0,00 | 0,00 |
| 7. Bjelovarsko-bilogorska | Sirač | 12,04 | 6,90 | 2,41 | 0,01 | 2,03 | 0,41 | 0,00 |
| 7. Bjelovarsko-bilogorska | Šandrovac | 3,04 | 0,91 | 0,00 | 0,00 | 0,00 | 0,00 | 0,00 |
| 7. Bjelovarsko-bilogorska | Štefanje | 8,26 | 19,60 | 1,95 | 0,75 | 2,95 | 0,12 | 0,00 |
| 7. Bjelovarsko-bilogorska | Velika Pisanica | 4,10 | 1,03 | 0,00 | 0,00 | 0,00 | 0,00 | 0,00 |
| 7. Bjelovarsko-bilogorska | Velika Trnovitica | 6,24 | 7,46 | 0,00 | 0,00 | 2,25 | 0,00 | 0,00 |
| 7. Bjelovarsko-bilogorska | Veliki Grdevac | 4,74 | 4,30 | 1,64 | 1,28 | 0,00 | 0,00 | 0,00 |
| 7. Bjelovarsko-bilogorska | Veliko Trojstvo | 5,63 | 1,66 | 5,06 | 0,00 | 0,00 | 0,00 | 0,00 |
| 7. Bjelovarsko-bilogorska | Zrinski Topolovac | 1,75 | 0,51 | 0,00 | 0,00 | 0,00 | 0,00 | 0,00 |
| 8. Primorsko-goranska | Bakar | 73,54 | 10,33 | 0,51 | 2,80 | 321,12 | 12,49 | 0,15 |

| Županija sakupljanja otpada | JLS (grad/općina) sakupljanja otpada | Papir (t) | Plastika (t) | Staklo (t) | Metal (t) | Glomazni otpad (t) | Tekstil (t) | Biootpad (t) |
|-----------------------------|--------------------------------------|-----------|--------------|------------|-----------|--------------------|-------------|--------------|
| 8. Primorsko-goranska | Baška | 160,00 | 100,00 | 55,00 | 3,00 | 190,00 | 0,00 | 456,00 |
| 8. Primorsko-goranska | Brod Moravice | 4,80 | 1,80 | 0,40 | 0,00 | 36,00 | 0,00 | 0,00 |
| 8. Primorsko-goranska | Cres | 227,96 | 41,59 | 133,10 | 6,44 | 107,24 | 0,72 | 360,98 |
| 8. Primorsko-goranska | Crikvenica | 26,50 | 105,38 | 17,68 | 0,00 | 453,21 | 0,00 | 0,00 |
| 8. Primorsko-goranska | Čabar | 8,67 | 0,00 | 4,12 | 0,00 | 138,88 | 0,00 | 0,00 |
| 8. Primorsko-goranska | Čavle | 117,93 | 5,55 | 0,26 | 1,48 | 120,14 | 16,63 | 11,24 |
| 8. Primorsko-goranska | Delnice | 12,00 | 3,00 | 1,00 | 0,00 | 129,00 | 0,00 | 0,00 |
| 8. Primorsko-goranska | Dobrinj | 126,00 | 70,00 | 45,00 | 3,00 | 150,00 | 0,00 | 359,00 |
| 8. Primorsko-goranska | Fužine | 0,00 | 0,00 | 0,00 | 0,00 | 0,00 | 0,00 | 0,00 |
| 8. Primorsko-goranska | Jelenje | 76,91 | 7,25 | 0,23 | 10,58 | 323,42 | 23,20 | 33,48 |
| 8. Primorsko-goranska | Kastav | 126,91 | 9,92 | 0,46 | 2,64 | 116,22 | 13,62 | 62,75 |
| 8. Primorsko-goranska | Klana | 58,21 | 3,34 | 0,07 | 4,51 | 61,68 | 16,45 | 10,20 |
| 8. Primorsko-goranska | Kostrena | 100,75 | 10,41 | 0,30 | 6,47 | 392,31 | 24,32 | 72,78 |
| 8. Primorsko-goranska | Kraljevica | 114,14 | 5,43 | 0,25 | 1,45 | 163,16 | 14,02 | 9,80 |
| 8. Primorsko-goranska | Krk | 316,00 | 151,00 | 111,00 | 7,00 | 367,00 | 0,00 | 889,00 |
| 8. Primorsko-goranska | Lokve | 5,50 | 1,50 | 0,70 | 0,00 | 41,00 | 0,00 | 0,00 |
| 8. Primorsko-goranska | Lopar | 56,61 | 45,31 | 35,26 | 8,61 | 35,00 | 0,00 | 390,00 |
| 8. Primorsko-goranska | Lovran | 11,15 | 0,60 | 9,82 | 0,47 | 177,35 | 0,76 | 3,46 |
| 8. Primorsko-goranska | Mali Lošinj | 425,57 | 92,28 | 374,93 | 26,30 | 966,98 | 0,38 | 2.090,24 |
| 8. Primorsko-goranska | Malinska-Dubašnica | 227,00 | 101,00 | 80,00 | 5,00 | 264,00 | 0,00 | 632,00 |
| 8. Primorsko-goranska | Matulji | 6,82 | 0,16 | 4,20 | 0,00 | 307,79 | 1,64 | 3,64 |
| 8. Primorsko-goranska | Mošćenička Draga | 4,83 | 0,35 | 4,59 | 0,19 | 98,87 | 0,45 | 1,72 |
| 8. Primorsko-goranska | Mrkopalj | 6,00 | 1,20 | 0,80 | 0,00 | 79,00 | 0,00 | 0,00 |
| 8. Primorsko-goranska | Novi Vinodolski | 96,86 | 17,43 | 27,91 | 0,00 | 488,88 | 3,03 | 110,90 |
| 8. Primorsko-goranska | Omišalj | 202,00 | 100,00 | 72,00 | 5,00 | 235,00 | 0,00 | 564,00 |
| 8. Primorsko-goranska | Opatija | 9,49 | 0,41 | 7,20 | 0,28 | 317,14 | 1,94 | 3,70 |
| 8. Primorsko-goranska | Punat | 164,00 | 81,00 | 58,00 | 3,00 | 191,00 | 0,00 | 456,00 |
| 8. Primorsko-goranska | Rab | 452,83 | 138,41 | 113,65 | 9,72 | 343,61 | 5,64 | 2,50 |
| 8. Primorsko-goranska | Ravna Gora | 5,00 | 2,20 | 1,00 | 0,00 | 43,00 | 0,00 | 0,00 |
| 8. Primorsko-goranska | Rijeka | 2.404,68 | 190,29 | 10,00 | 152,69 | 5.462,12 | 212,42 | 638,78 |
| 8. Primorsko-goranska | Skrad | 6,40 | 1,40 | 0,80 | 0,00 | 27,00 | 0,00 | 0,00 |
| 8. Primorsko-goranska | Vinodolska općina | 4,86 | 6,14 | 5,40 | 6,40 | 130,74 | 3,29 | 0,00 |
| 8. Primorsko-goranska | Viškovo | 286,98 | 14,35 | 0,71 | 3,81 | 494,86 | 22,56 | 34,87 |
| 8. Primorsko-goranska | Vrbnik | 63,00 | 40,00 | 22,00 | 1,00 | 77,00 | 0,00 | 176,00 |
| 8. Primorsko-goranska | Vrbovsko | 14,35 | 3,00 | 8,72 | 3,43 | 125,66 | 0,00 | 0,00 |
| 9. Ličko-senjska | Brinje | 21,43 | 1,49 | 1,21 | 6,42 | 18,08 | 1,32 | 0,00 |
| 9. Ličko-senjska | Donji Lapac | 0,00 | 0,00 | 0,00 | 0,00 | 0,00 | 0,00 | 0,00 |
| 9. Ličko-senjska | Gospić | 0,00 | 0,00 | 0,00 | 0,00 | 0,00 | 0,00 | 0,00 |

| Županija sakupljanja otpada | JLS (grad/općina) sakupljanja otpada | Papir (t) | Plastika (t) | Staklo (t) | Metal (t) | Glomazni otpad (t) | Tekstil (t) | Biootpad (t) |
|-----------------------------|--------------------------------------|-----------|--------------|------------|-----------|--------------------|-------------|--------------|
| 9. Ličko-senjska | Karlobag | 0,00 | 0,00 | 0,00 | 0,00 | 0,00 | 0,00 | 0,00 |
| 9. Ličko-senjska | Lovinac | 0,00 | 0,00 | 0,00 | 0,00 | 0,00 | 0,00 | 0,00 |
| 9. Ličko-senjska | Novalja | 177,00 | 77,26 | 46,12 | 60,98 | 420,00 | 0,00 | 916,80 |
| 9. Ličko-senjska | Otočac | 33,71 | 6,35 | 0,11 | 0,00 | 33,12 | 0,00 | 0,00 |
| 9. Ličko-senjska | Perušić | 3,51 | 3,52 | 6,56 | 5,33 | 0,00 | 1,18 | 0,00 |
| 9. Ličko-senjska | Plitvička Jezera | 0,00 | 0,00 | 0,00 | 0,00 | 0,00 | 0,00 | 0,00 |
| 9. Ličko-senjska | Senj | 1,82 | 3,84 | 1,35 | 1,13 | 71,00 | 1,98 | 0,00 |
| 9. Ličko-senjska | Udbina | 0,00 | 0,00 | 0,00 | 0,00 | 0,00 | 0,00 | 0,00 |
| 9. Ličko-senjska | Vrhovine | 0,00 | 0,00 | 0,00 | 0,00 | 0,00 | 0,00 | 0,00 |
| 10. Virovitičko-podravska | Crnac | 0,00 | 0,00 | 0,00 | 0,00 | 0,00 | 0,00 | 0,00 |
| 10. Virovitičko-podravska | Čačinci | 6,00 | 6,00 | 0,00 | 0,00 | 4,00 | 0,00 | 0,00 |
| 10. Virovitičko-podravska | Čadavica | 6,37 | 12,45 | 0,70 | 0,00 | 3,40 | 0,16 | 0,00 |
| 10. Virovitičko-podravska | Gradina | 25,71 | 10,81 | 0,00 | 0,00 | 10,18 | 2,20 | 0,00 |
| 10. Virovitičko-podravska | Lukač | 32,85 | 14,32 | 0,00 | 0,00 | 11,84 | 1,75 | 0,00 |
| 10. Virovitičko-podravska | Mikleuš | 4,23 | 9,07 | 0,00 | 0,00 | 0,09 | 0,00 | 0,00 |
| 10. Virovitičko-podravska | Nova Bukovica | 2,00 | 3,09 | 1,02 | 0,04 | 0,00 | 0,07 | 0,00 |
| 10. Virovitičko-podravska | Orahovica | 57,07 | 16,68 | 0,00 | 0,00 | 8,00 | 0,00 | 0,00 |
| 10. Virovitičko-podravska | Pitomača | 22,57 | 49,75 | 13,87 | 0,00 | 13,52 | 3,00 | 0,00 |
| 10. Virovitičko-podravska | Slatina | 128,76 | 49,68 | 23,24 | 13,30 | 10,00 | 2,00 | 86,60 |
| 10. Virovitičko-podravska | Sopje | 9,00 | 14,00 | 5,96 | 0,00 | 2,24 | 0,00 | 0,00 |
| 10. Virovitičko-podravska | Suhopolje | 54,40 | 24,14 | 2,78 | 0,00 | 15,40 | 2,63 | 0,00 |
| 10. Virovitičko-podravska | Špišić Bukovica | 47,79 | 21,92 | 0,50 | 0,62 | 9,78 | 2,99 | 0,01 |
| 10. Virovitičko-podravska | Virovitica | 896,96 | 189,70 | 32,43 | 2,88 | 402,00 | 37,02 | 799,01 |
| 10. Virovitičko-podravska | Voćin | 7,22 | 16,67 | 0,00 | 0,00 | 0,20 | 0,00 | 0,00 |
| 10. Virovitičko-podravska | Zdenci | 5,00 | 5,00 | 0,00 | 0,00 | 2,00 | 0,00 | 0,00 |
| 11. Požeško-slavonska | Brestovac | 9,98 | 3,47 | 3,92 | 0,00 | 1,36 | 0,00 | 0,00 |
| 11. Požeško-slavonska | Čaglin | 3,62 | 1,36 | 1,12 | 0,00 | 1,14 | 0,00 | 0,00 |
| 11. Požeško-slavonska | Jakšić | 17,87 | 9,53 | 19,84 | 7,72 | 53,25 | 5,65 | 0,00 |
| 11. Požeško-slavonska | Kaptol | 6,86 | 2,36 | 2,60 | 0,00 | 0,88 | 0,00 | 0,00 |
| 11. Požeško-slavonska | Kutjevo | 11,61 | 7,56 | 4,76 | 0,00 | 1,04 | 0,00 | 0,00 |
| 11. Požeško-slavonska | Lipik | 53,41 | 11,36 | 19,42 | 2,47 | 33,89 | 0,82 | 0,00 |
| 11. Požeško-slavonska | Pakrac | 70,08 | 3,76 | 22,35 | 0,00 | 40,56 | 1,16 | 0,15 |
| 11. Požeško-slavonska | Pleternica | 29,60 | 15,06 | 21,72 | 8,19 | 61,56 | 10,67 | 0,00 |
| 11. Požeško-slavonska | Požega | 311,39 | 61,87 | 90,07 | 19,63 | 537,53 | 36,15 | 0,23 |
| 11. Požeško-slavonska | Velika | 18,04 | 9,74 | 19,12 | 4,99 | 65,07 | 8,36 | 0,01 |
| 12. Brodsko-posavska | Bebrina | 3,43 | 0,72 | 4,86 | 0,00 | 1,10 | 0,00 | 0,00 |
| 12. Brodsko-posavska | Brodski Stupnik | 4,67 | 0,90 | 4,80 | 0,00 | 9,02 | 0,00 | 0,00 |
| 12. Brodsko-posavska | Bukovlje | 8,01 | 1,10 | 5,79 | 0,00 | 9,09 | 0,00 | 0,00 |

| Županija sakupljanja otpada | JLS (grad/općina) sakupljanja otpada | Papir (t) | Plastika (t) | Staklo (t) | Metal (t) | Glomazni otpad (t) | Tekstil (t) | Biootpad (t) |
|-----------------------------|--------------------------------------|-----------|--------------|------------|-----------|--------------------|-------------|--------------|
| 12. Brodsko-posavska | Cernik | 25,90 | 3,10 | 1,56 | 0,00 | 1,58 | 0,00 | 0,00 |
| 12. Brodsko-posavska | Davor | 5,04 | 10,21 | 0,00 | 0,00 | 7,90 | 0,00 | 0,00 |
| 12. Brodsko-posavska | Donji Andrijeveci | 0,00 | 0,00 | 0,00 | 0,00 | 0,00 | 0,00 | 0,00 |
| 12. Brodsko-posavska | Dragalić | 12,65 | 1,55 | 0,52 | 0,00 | 0,00 | 0,00 | 0,00 |
| 12. Brodsko-posavska | Garčin | 2,82 | 0,16 | 3,52 | 0,00 | 0,00 | 0,00 | 0,00 |
| 12. Brodsko-posavska | Gornja Vrba | 6,68 | 1,08 | 4,07 | 0,00 | 5,58 | 0,00 | 0,00 |
| 12. Brodsko-posavska | Gornji Bogičevci | 14,20 | 1,55 | 1,68 | 0,00 | 0,00 | 0,00 | 0,00 |
| 12. Brodsko-posavska | Gundinci | 0,00 | 0,00 | 0,00 | 0,00 | 0,00 | 0,00 | 0,00 |
| 12. Brodsko-posavska | Klakar | 4,02 | 0,87 | 3,26 | 0,00 | 2,90 | 0,00 | 0,00 |
| 12. Brodsko-posavska | Nova Gradiška | 428,98 | 88,10 | 63,34 | 10,34 | 68,74 | 2,36 | 347,52 |
| 12. Brodsko-posavska | Nova Kapela | 6,09 | 16,06 | 0,00 | 0,00 | 13,80 | 0,00 | 0,00 |
| 12. Brodsko-posavska | Okučani | 2,52 | 0,00 | 0,00 | 0,00 | 0,00 | 0,00 | 0,00 |
| 12. Brodsko-posavska | Oprisavci | 4,29 | 0,00 | 3,48 | 2,46 | 0,00 | 0,00 | 0,00 |
| 12. Brodsko-posavska | Oriovac | 10,65 | 1,67 | 13,16 | 0,23 | 5,38 | 1,27 | 0,00 |
| 12. Brodsko-posavska | Podcrkavlje | 3,74 | 0,91 | 5,45 | 0,00 | 2,70 | 0,00 | 0,00 |
| 12. Brodsko-posavska | Rešetari | 41,60 | 25,10 | 7,48 | 0,05 | 96,36 | 4,70 | 0,00 |
| 12. Brodsko-posavska | Sibinj | 24,89 | 1,53 | 0,00 | 0,00 | 1,83 | 0,00 | 0,00 |
| 12. Brodsko-posavska | Sikirevci | 0,88 | 0,52 | 0,90 | 0,00 | 7,88 | 0,00 | 0,00 |
| 12. Brodsko-posavska | Slavonski Brod | 884,38 | 59,76 | 178,99 | 45,41 | 1.309,13 | 12,62 | 2.062,80 |
| 12. Brodsko-posavska | Slavonski Šamac | 0,15 | 0,26 | 0,24 | 0,00 | 3,15 | 0,00 | 0,00 |
| 12. Brodsko-posavska | Stara Gradiška | 9,80 | 1,55 | 0,52 | 0,00 | 5,72 | 0,00 | 0,00 |
| 12. Brodsko-posavska | Staro Petrovo Selo | 30,50 | 3,10 | 1,95 | 0,00 | 4,00 | 0,00 | 0,00 |
| 12. Brodsko-posavska | Velika Kopanica | 0,00 | 0,00 | 0,00 | 0,00 | 0,00 | 0,00 | 0,00 |
| 12. Brodsko-posavska | Vrbje | 5,91 | 8,03 | 0,00 | 0,00 | 11,20 | 0,00 | 0,00 |
| 12. Brodsko-posavska | Vrpolje | 0,00 | 0,00 | 0,00 | 0,00 | 0,00 | 0,00 | 0,00 |
| 13. Zadarska | Benkovac | 4,12 | 1,48 | 0,26 | 4,94 | 97,44 | 0,19 | 0,00 |
| 13. Zadarska | Bibinje | 8,44 | 11,02 | 0,00 | 0,00 | 0,00 | 0,00 | 0,00 |
| 13. Zadarska | Biograd na Moru | 121,00 | 46,00 | 13,10 | 20,90 | 144,60 | 11,00 | 144,40 |
| 13. Zadarska | Galovac | 9,76 | 6,33 | 0,00 | 0,00 | 0,00 | 0,00 | 0,03 |
| 13. Zadarska | Gračac | 0,00 | 0,00 | 0,00 | 5,52 | 4,90 | 0,00 | 0,00 |
| 13. Zadarska | Jasenice | 0,20 | 2,40 | 0,00 | 0,00 | 0,00 | 0,06 | 0,00 |
| 13. Zadarska | Kali | 2,21 | 7,27 | 0,00 | 0,00 | 0,00 | 0,00 | 0,00 |
| 13. Zadarska | Kolan | 21,00 | 1,16 | 0,00 | 5,68 | 14,00 | 0,00 | 11,46 |
| 13. Zadarska | Kukljica | 2,90 | 6,61 | 0,00 | 0,00 | 0,00 | 0,00 | 0,00 |
| 13. Zadarska | Lišane Ostrovičke | 0,00 | 0,00 | 0,00 | 0,00 | 3,67 | 0,00 | 0,00 |
| 13. Zadarska | Nin | 11,15 | 13,54 | 0,01 | 0,02 | 0,00 | 0,04 | 0,06 |
| 13. Zadarska | Novigrad | 21,23 | 17,29 | 1,33 | 0,00 | 93,47 | 5,90 | 6,34 |
| 13. Zadarska | Obrovac | 0,00 | 0,00 | 0,00 | 0,00 | 53,94 | 0,00 | 0,00 |

| Županija sakupljanja otpada | JLS (grad/općina) sakupljanja otpada | Papir (t) | Plastika (t) | Staklo (t) | Metal (t) | Glomazni otpad (t) | Tekstil (t) | Biootpad (t) |
|-----------------------------|--------------------------------------|-----------|--------------|------------|-----------|--------------------|-------------|--------------|
| 13. Zadarska | Pag | 75,31 | 100,22 | 41,50 | 40,36 | 94,70 | 2,50 | 125,25 |
| 13. Zadarska | Pakoštane | 0,00 | 0,00 | 0,00 | 0,00 | 76,12 | 0,00 | 0,00 |
| 13. Zadarska | Pašman | 3,57 | 17,60 | 0,00 | 0,05 | 0,00 | 0,00 | 0,00 |
| 13. Zadarska | Polača | 0,00 | 0,00 | 0,00 | 0,00 | 4,40 | 0,00 | 0,00 |
| 13. Zadarska | Poličnik | 18,79 | 13,92 | 0,03 | 0,00 | 0,00 | 0,07 | 0,04 |
| 13. Zadarska | Posedarje | 9,97 | 12,07 | 0,07 | 0,00 | 0,00 | 0,00 | 0,02 |
| 13. Zadarska | Povljana | 0,00 | 0,00 | 0,00 | 0,00 | 0,00 | 0,00 | 0,00 |
| 13. Zadarska | Preko | 5,04 | 16,50 | 0,03 | 0,05 | 0,00 | 0,00 | 0,00 |
| 13. Zadarska | Privlaka | 14,55 | 15,03 | 0,01 | 0,00 | 0,00 | 0,04 | 0,00 |
| 13. Zadarska | Ražanac | 17,38 | 20,67 | 0,02 | 0,00 | 0,00 | 0,00 | 0,00 |
| 13. Zadarska | Sali | 1,99 | 0,43 | 0,00 | 5,85 | 0,18 | 0,00 | 0,00 |
| 13. Zadarska | Stankovci | 0,19 | 0,17 | 0,00 | 0,00 | 0,00 | 0,00 | 0,00 |
| 13. Zadarska | Starigrad | 8,85 | 12,21 | 0,00 | 0,00 | 0,00 | 0,02 | 0,03 |
| 13. Zadarska | Sukošan | 20,78 | 15,27 | 0,02 | 0,00 | 0,00 | 0,04 | 0,00 |
| 13. Zadarska | Sveti Filip i Jakov | 47,54 | 42,94 | 11,11 | 13,71 | 200,10 | 14,41 | 30,76 |
| 13. Zadarska | Škabrnja | 5,77 | 11,32 | 0,00 | 0,00 | 0,00 | 0,00 | 0,00 |
| 13. Zadarska | Tkon | 25,64 | 21,68 | 5,77 | 0,00 | 6,20 | 0,67 | 0,00 |
| 13. Zadarska | Vir | 22,29 | 24,48 | 16,20 | 0,00 | 1.572,44 | 2,14 | 882,60 |
| 13. Zadarska | Vrsi | 13,44 | 15,34 | 0,03 | 0,00 | 0,00 | 0,00 | 0,00 |
| 13. Zadarska | Zadar | 572,26 | 383,74 | 61,54 | 68,61 | 1.210,17 | 82,99 | 846,05 |
| 13. Zadarska | Zemunik Donji | 6,55 | 10,35 | 0,00 | 0,00 | 0,00 | 0,00 | 0,01 |
| 14. Osječko-baranjska | Antunovac | 56,25 | 15,53 | 0,01 | 0,01 | 57,60 | 0,00 | 0,00 |
| 14. Osječko-baranjska | Beli Manastir | 95,64 | 74,68 | 7,26 | 5,38 | 3,84 | 1,86 | 0,00 |
| 14. Osječko-baranjska | Belišće | 158,12 | 87,02 | 10,34 | 0,00 | 7,76 | 3,64 | 306,51 |
| 14. Osječko-baranjska | Bilje | 67,97 | 56,83 | 11,12 | 7,39 | 17,90 | 1,60 | 0,00 |
| 14. Osječko-baranjska | Bizovac | 37,20 | 38,86 | 13,00 | 0,00 | 0,00 | 0,00 | 0,00 |
| 14. Osječko-baranjska | Čeminac | 25,46 | 22,17 | 1,46 | 0,01 | 1,19 | 0,03 | 0,00 |
| 14. Osječko-baranjska | Čepin | 212,09 | 72,56 | 0,01 | 3,07 | 168,00 | 0,00 | 0,00 |
| 14. Osječko-baranjska | Darda | 68,49 | 59,26 | 6,74 | 4,56 | 5,50 | 1,32 | 0,00 |
| 14. Osječko-baranjska | Donja Motičina | 23,70 | 13,31 | 0,00 | 0,00 | 0,00 | 0,00 | 0,00 |
| 14. Osječko-baranjska | Donji Miholjac | 48,02 | 25,34 | 12,86 | 8,02 | 16,20 | 2,84 | 2,16 |
| 14. Osječko-baranjska | Draž | 20,08 | 17,49 | 1,15 | 0,01 | 0,94 | 0,02 | 0,00 |
| 14. Osječko-baranjska | Drenje | 13,03 | 26,38 | 4,65 | 0,00 | 2,06 | 0,00 | 0,00 |
| 14. Osječko-baranjska | Đakovo | 581,65 | 231,79 | 23,78 | 12,62 | 19,66 | 4,02 | 0,00 |
| 14. Osječko-baranjska | Đurđenovac | 17,68 | 31,76 | 9,00 | 3,24 | 5,50 | 3,00 | 0,00 |
| 14. Osječko-baranjska | Erdut | 48,55 | 30,88 | 3,04 | 0,92 | 14,00 | 11,23 | 0,00 |
| 14. Osječko-baranjska | Ernestinovo | 41,71 | 13,43 | 0,01 | 0,01 | 43,20 | 0,00 | 0,00 |
| 14. Osječko-baranjska | Feričanci | 4,85 | 10,28 | 12,00 | 1,83 | 5,50 | 1,50 | 0,00 |

| Županija sakupljanja otpada | JLS (grad/općina) sakupljanja otpada | Papir (t) | Plastika (t) | Staklo (t) | Metal (t) | Glomazni otpad (t) | Tekstil (t) | Biootpad (t) |
|-----------------------------|--------------------------------------|-----------|--------------|------------|-----------|--------------------|-------------|--------------|
| 14. Osječko-baranjska | Gorjani | 11,08 | 12,22 | 0,00 | 0,00 | 0,00 | 0,00 | 0,00 |
| 14. Osječko-baranjska | Jagodnjak | 15,30 | 13,32 | 0,88 | 0,00 | 0,72 | 0,02 | 0,00 |
| 14. Osječko-baranjska | Kneževi Vinogradi | 35,72 | 32,22 | 3,74 | 1,03 | 1,62 | 0,05 | 0,00 |
| 14. Osječko-baranjska | Koška | 11,27 | 22,82 | 4,55 | 0,00 | 8,46 | 0,00 | 0,00 |
| 14. Osječko-baranjska | Levanjska Varoš | 4,11 | 5,02 | 0,20 | 0,04 | 0,29 | 0,12 | 0,00 |
| 14. Osječko-baranjska | Magadenovac | 12,64 | 23,09 | 2,75 | 0,00 | 3,12 | 0,00 | 0,00 |
| 14. Osječko-baranjska | Marijanci | 11,31 | 20,18 | 5,32 | 0,51 | 19,74 | 3,93 | 0,00 |
| 14. Osječko-baranjska | Našice | 156,00 | 80,52 | 18,98 | 8,78 | 92,81 | 0,00 | 0,00 |
| 14. Osječko-baranjska | Osijek | 2.557,60 | 1.066,55 | 236,88 | 76,07 | 2.159,85 | 24,94 | 8.392,70 |
| 14. Osječko-baranjska | Petlovac | 19,17 | 16,71 | 1,10 | 0,01 | 0,90 | 0,02 | 0,00 |
| 14. Osječko-baranjska | Petrijevci | 38,84 | 29,34 | 8,67 | 0,00 | 0,00 | 0,00 | 0,00 |
| 14. Osječko-baranjska | Podgorač | 25,42 | 13,57 | 0,00 | 0,00 | 0,00 | 0,00 | 0,00 |
| 14. Osječko-baranjska | Podravska Moslavina | 4,44 | 8,51 | 1,61 | 0,00 | 1,84 | 0,00 | 0,00 |
| 14. Osječko-baranjska | Popovac | 14,90 | 12,98 | 0,85 | 0,00 | 0,70 | 0,01 | 0,00 |
| 14. Osječko-baranjska | Punitovci | 14,28 | 27,62 | 0,00 | 0,00 | 0,98 | 0,00 | 0,00 |
| 14. Osječko-baranjska | Satnica Đakovačka | 22,02 | 19,32 | 0,00 | 0,00 | 0,00 | 0,00 | 0,00 |
| 14. Osječko-baranjska | Semeljci | 50,00 | 53,00 | 8,29 | 2,06 | 0,00 | 0,00 | 103,60 |
| 14. Osječko-baranjska | Strizivojna | 9,30 | 12,76 | 2,37 | 0,16 | 0,95 | 1,38 | 0,00 |
| 14. Osječko-baranjska | Šodolovci | 2,96 | 2,47 | 0,88 | 0,00 | 8,59 | 0,55 | 0,00 |
| 14. Osječko-baranjska | Trnava | 11,26 | 11,66 | 0,00 | 0,00 | 0,00 | 0,00 | 0,00 |
| 14. Osječko-baranjska | Valpovo | 158,66 | 80,04 | 21,68 | 13,88 | 91,30 | 2,94 | 0,00 |
| 14. Osječko-baranjska | Viljevo | 6,78 | 12,51 | 0,78 | 0,00 | 1,84 | 0,00 | 0,00 |
| 14. Osječko-baranjska | Viškovci | 17,40 | 14,14 | 0,00 | 0,00 | 0,00 | 0,00 | 0,00 |
| 14. Osječko-baranjska | Vladislavci | 13,91 | 42,30 | 5,49 | 0,66 | 19,31 | 4,88 | 1,00 |
| 14. Osječko-baranjska | Vuka | 22,33 | 9,97 | 0,01 | 0,01 | 32,40 | 0,00 | 0,00 |
| 15. Šibensko-kninska | Bilice | 16,42 | 4,65 | 4,34 | 0,00 | 52,89 | 0,00 | 3,10 |
| 15. Šibensko-kninska | Biskupija | 3,00 | 12,00 | 0,37 | 0,00 | 0,00 | 0,00 | 0,00 |
| 15. Šibensko-kninska | Civljane | 0,00 | 0,00 | 0,00 | 0,00 | 0,00 | 0,00 | 0,00 |
| 15. Šibensko-kninska | Drniš | 44,09 | 20,52 | 8,69 | 0,00 | 175,13 | 0,00 | 0,00 |
| 15. Šibensko-kninska | Ervenik | 0,00 | 0,00 | 0,00 | 0,00 | 0,00 | 0,00 | 0,00 |
| 15. Šibensko-kninska | Kijevo | 0,00 | 0,00 | 0,00 | 0,00 | 0,00 | 0,00 | 0,00 |
| 15. Šibensko-kninska | Kistanje | 0,00 | 0,00 | 0,00 | 0,00 | 0,00 | 0,00 | 0,00 |
| 15. Šibensko-kninska | Knin | 154,49 | 38,05 | 4,44 | 4,05 | 32,44 | 20,57 | 0,00 |
| 15. Šibensko-kninska | Murter-Kornati | 0,00 | 0,84 | 0,00 | 0,00 | 72,00 | 0,00 | 0,00 |
| 15. Šibensko-kninska | Pirovac | 7,86 | 13,07 | 0,00 | 0,00 | 283,28 | 0,00 | 29,90 |
| 15. Šibensko-kninska | Primošten | 42,74 | 8,36 | 0,00 | 0,00 | 0,00 | 0,00 | 0,00 |
| 15. Šibensko-kninska | Promina | 0,00 | 0,00 | 0,00 | 0,00 | 0,00 | 0,00 | 0,00 |
| 15. Šibensko-kninska | Rogoznica | 23,94 | 13,16 | 10,15 | 13,70 | 214,26 | 0,00 | 0,00 |

| Županija sakupljanja otpada | JLS (grad/općina) sakupljanja otpada | Papir (t) | Plastika (t) | Staklo (t) | Metal (t) | Glomazni otpad (t) | Tekstil (t) | Biootpad (t) |
|-----------------------------|--------------------------------------|-----------|--------------|------------|-----------|--------------------|-------------|--------------|
| 15. Šibensko-kninska | Ružić | 5,00 | 2,72 | 0,40 | 0,00 | 15,45 | 0,00 | 0,00 |
| 15. Šibensko-kninska | Skradin | 11,90 | 0,00 | 0,00 | 0,00 | 101,39 | 0,00 | 0,00 |
| 15. Šibensko-kninska | Šibenik | 520,32 | 139,05 | 39,08 | 0,88 | 1.152,60 | 69,96 | 106,30 |
| 15. Šibensko-kninska | Tisno | 4,20 | 1,88 | 0,31 | 1,67 | 178,00 | 1,35 | 0,00 |
| 15. Šibensko-kninska | Tribunj | 53,83 | 14,27 | 3,67 | 6,93 | 64,46 | 0,00 | 0,00 |
| 15. Šibensko-kninska | Unešić | 0,00 | 0,00 | 0,00 | 0,00 | 0,00 | 0,00 | 0,00 |
| 15. Šibensko-kninska | Vodice | 267,66 | 62,43 | 17,87 | 34,69 | 322,46 | 0,00 | 124,94 |
| 16. Vukovarsko-srijemska | Andrijaševci | 40,84 | 8,12 | 5,79 | 2,12 | 7,35 | 4,17 | 0,00 |
| 16. Vukovarsko-srijemska | Babina Greda | 27,03 | 5,68 | 0,64 | 0,12 | 22,17 | 0,37 | 0,00 |
| 16. Vukovarsko-srijemska | Bogdanovci | 9,03 | 4,08 | 1,98 | 0,00 | 6,75 | 0,03 | 0,00 |
| 16. Vukovarsko-srijemska | Borovo | 31,16 | 12,32 | 13,18 | 1,85 | 26,29 | 10,25 | 0,07 |
| 16. Vukovarsko-srijemska | Bošnjaci | 52,75 | 9,46 | 0,06 | 0,10 | 5,80 | 0,05 | 1,20 |
| 16. Vukovarsko-srijemska | Cerna | 30,00 | 11,18 | 0,05 | 0,08 | 4,72 | 0,05 | 0,31 |
| 16. Vukovarsko-srijemska | Drenovci | 26,10 | 27,97 | 6,24 | 6,58 | 34,40 | 8,53 | 0,00 |
| 16. Vukovarsko-srijemska | Gradište | 20,00 | 16,02 | 0,06 | 0,08 | 8,52 | 0,05 | 0,28 |
| 16. Vukovarsko-srijemska | Gunja | 6,74 | 5,36 | 0,00 | 0,00 | 0,00 | 0,00 | 0,00 |
| 16. Vukovarsko-srijemska | Ilok | 58,82 | 43,19 | 6,93 | 2,67 | 56,68 | 7,24 | 0,00 |
| 16. Vukovarsko-srijemska | Ivankovo | 129,64 | 21,80 | 21,69 | 4,94 | 78,48 | 3,34 | 0,02 |
| 16. Vukovarsko-srijemska | Jarmina | 57,14 | 14,15 | 14,84 | 1,64 | 16,79 | 1,00 | 0,00 |
| 16. Vukovarsko-srijemska | Lovas | 6,56 | 2,46 | 1,19 | 0,00 | 8,09 | 0,29 | 0,00 |
| 16. Vukovarsko-srijemska | Markušica | 4,18 | 2,52 | 0,00 | 0,00 | 0,00 | 0,00 | 0,00 |
| 16. Vukovarsko-srijemska | Negoslavci | 3,43 | 1,64 | 1,26 | 0,00 | 2,67 | 8,27 | 0,00 |
| 16. Vukovarsko-srijemska | Nijemci | 19,86 | 40,50 | 0,56 | 1,32 | 8,14 | 0,00 | 0,00 |
| 16. Vukovarsko-srijemska | Nuštar | 108,42 | 16,28 | 23,86 | 2,18 | 73,60 | 1,27 | 0,01 |
| 16. Vukovarsko-srijemska | Otok | 68,32 | 27,34 | 24,28 | 6,21 | 35,08 | 16,26 | 0,00 |
| 16. Vukovarsko-srijemska | Privlaka | 12,68 | 4,60 | 0,41 | 2,25 | 1,53 | 2,10 | 0,00 |
| 16. Vukovarsko-srijemska | Stari Jankovci | 35,04 | 28,48 | 12,02 | 4,10 | 30,13 | 0,00 | 0,01 |
| 16. Vukovarsko-srijemska | Stari Mikanovci | 29,86 | 3,66 | 0,03 | 0,04 | 0,00 | 0,00 | 0,00 |
| 16. Vukovarsko-srijemska | Štitar | 20,14 | 9,04 | 0,06 | 0,08 | 8,92 | 0,05 | 0,30 |
| 16. Vukovarsko-srijemska | Tompojevci | 8,50 | 4,71 | 3,43 | 1,13 | 11,96 | 2,00 | 0,00 |
| 16. Vukovarsko-srijemska | Tordinci | 57,49 | 13,84 | 4,02 | 2,16 | 16,02 | 1,08 | 0,00 |
| 16. Vukovarsko-srijemska | Tovarnik | 9,80 | 37,06 | 5,70 | 3,44 | 22,70 | 8,76 | 0,00 |
| 16. Vukovarsko-srijemska | Trpinja | 0,00 | 0,00 | 0,00 | 0,00 | 0,00 | 0,00 | 0,00 |
| 16. Vukovarsko-srijemska | Vinkovci | 748,06 | 117,36 | 75,60 | 57,05 | 164,20 | 0,90 | 0,10 |
| 16. Vukovarsko-srijemska | Vodinci | 19,52 | 2,02 | 0,00 | 0,00 | 0,00 | 0,00 | 0,00 |
| 16. Vukovarsko-srijemska | Vrbanja | 15,83 | 4,22 | 2,60 | 1,36 | 6,53 | 2,26 | 0,00 |
| 16. Vukovarsko-srijemska | Vukovar | 311,59 | 81,47 | 37,82 | 0,16 | 210,56 | 0,42 | 0,02 |
| 16. Vukovarsko-srijemska | Županja | 207,59 | 85,05 | 4,63 | 15,74 | 340,11 | 35,51 | 49,90 |

| Županija sakupljanja otpada | JLS (grad/općina) sakupljanja otpada | Papir (t) | Plastika (t) | Staklo (t) | Metal (t) | Glomazni otpad (t) | Tekstil (t) | Biootpad (t) |
|-----------------------------|--------------------------------------|-----------|--------------|------------|-----------|--------------------|-------------|--------------|
| 17. Splitsko-dalmatinska | Baška Voda | 13,12 | 3,08 | 0,00 | 8,10 | 143,25 | 4,59 | 0,30 |
| 17. Splitsko-dalmatinska | Bol | 46,56 | 9,74 | 44,62 | 6,48 | 0,00 | 0,00 | 0,00 |
| 17. Splitsko-dalmatinska | Brela | 44,58 | 0,00 | 0,00 | 0,00 | 0,00 | 0,00 | 0,00 |
| 17. Splitsko-dalmatinska | Cista Provo | 7,42 | 0,20 | 0,00 | 0,00 | 79,30 | 0,00 | 0,00 |
| 17. Splitsko-dalmatinska | Dicmo | 0,56 | 0,00 | 0,00 | 0,00 | 0,00 | 0,00 | 0,00 |
| 17. Splitsko-dalmatinska | Dugi Rat | 134,48 | 10,75 | 3,84 | 11,26 | 21,86 | 5,30 | 0,16 |
| 17. Splitsko-dalmatinska | Dugopolje | 21,67 | 8,21 | 1,51 | 2,61 | 50,60 | 0,30 | 0,01 |
| 17. Splitsko-dalmatinska | Gradac | 24,78 | 9,91 | 15,41 | 5,24 | 101,90 | 0,00 | 0,00 |
| 17. Splitsko-dalmatinska | Hrvace | 0,56 | 0,00 | 0,00 | 0,00 | 0,00 | 0,00 | 0,00 |
| 17. Splitsko-dalmatinska | Hvar | 65,23 | 15,36 | 9,84 | 26,45 | 0,00 | 0,00 | 0,67 |
| 17. Splitsko-dalmatinska | Imotski | 0,59 | 1,42 | 0,16 | 0,00 | 16,14 | 7,70 | 0,92 |
| 17. Splitsko-dalmatinska | Jelsa | 0,00 | 0,00 | 0,00 | 0,00 | 219,50 | 0,00 | 0,00 |
| 17. Splitsko-dalmatinska | Kaštela | 547,56 | 301,79 | 13,31 | 30,84 | 673,07 | 5,81 | 0,00 |
| 17. Splitsko-dalmatinska | Klis | 16,21 | 8,16 | 0,00 | 0,00 | 33,42 | 0,00 | 0,00 |
| 17. Splitsko-dalmatinska | Komiža | 0,50 | 0,00 | 0,00 | 0,00 | 2,80 | 0,00 | 0,00 |
| 17. Splitsko-dalmatinska | Lećevice | 1,00 | 0,80 | 0,70 | 0,00 | 0,00 | 0,00 | 0,00 |
| 17. Splitsko-dalmatinska | Lokvičići | 2,48 | 0,05 | 0,00 | 0,02 | 0,00 | 0,00 | 0,00 |
| 17. Splitsko-dalmatinska | Lovreć | 6,43 | 0,15 | 0,00 | 0,00 | 12,00 | 0,00 | 0,00 |
| 17. Splitsko-dalmatinska | Makarska | 245,54 | 20,91 | 0,66 | 19,68 | 489,50 | 0,00 | 0,00 |
| 17. Splitsko-dalmatinska | Marina | 33,13 | 37,47 | 18,02 | 0,00 | 273,16 | 0,00 | 0,00 |
| 17. Splitsko-dalmatinska | Milna | 0,83 | 0,20 | 1,45 | 0,00 | 0,00 | 0,00 | 0,00 |
| 17. Splitsko-dalmatinska | Muč | 0,74 | 0,00 | 0,00 | 0,00 | 0,00 | 0,00 | 0,00 |
| 17. Splitsko-dalmatinska | Nerežišća | 0,00 | 0,00 | 0,00 | 0,00 | 0,00 | 0,00 | 0,00 |
| 17. Splitsko-dalmatinska | Okrug | 7,35 | 17,06 | 19,14 | 0,32 | 37,79 | 0,00 | 0,00 |
| 17. Splitsko-dalmatinska | Omiš | 325,32 | 26,21 | 9,19 | 27,00 | 52,47 | 12,73 | 0,39 |
| 17. Splitsko-dalmatinska | Otok | 9,76 | 0,00 | 0,00 | 0,00 | 0,00 | 0,00 | 0,00 |
| 17. Splitsko-dalmatinska | Podbablje | 8,94 | 0,60 | 0,23 | 0,19 | 5,00 | 0,26 | 0,00 |
| 17. Splitsko-dalmatinska | Podgora | 60,40 | 18,39 | 12,14 | 0,00 | 99,85 | 0,00 | 0,00 |
| 17. Splitsko-dalmatinska | Podstrana | 20,50 | 9,74 | 5,09 | 4,59 | 390,47 | 6,71 | 36,73 |
| 17. Splitsko-dalmatinska | Postira | 14,74 | 0,00 | 0,00 | 0,00 | 0,00 | 0,00 | 0,00 |
| 17. Splitsko-dalmatinska | Prgomet | 0,00 | 0,00 | 0,00 | 0,00 | 0,00 | 0,00 | 0,00 |
| 17. Splitsko-dalmatinska | Primorski Dolac | 1,16 | 3,09 | 0,47 | 0,00 | 0,00 | 0,00 | 0,00 |
| 17. Splitsko-dalmatinska | Proložac | 7,48 | 0,16 | 0,00 | 0,03 | 0,80 | 0,00 | 0,00 |
| 17. Splitsko-dalmatinska | Pučišća | 0,70 | 0,42 | 1,40 | 0,00 | 0,00 | 0,00 | 0,00 |
| 17. Splitsko-dalmatinska | Runovići | 6,92 | 0,15 | 0,00 | 0,00 | 40,00 | 0,00 | 0,00 |
| 17. Splitsko-dalmatinska | Seget | 0,00 | 0,00 | 0,00 | 0,00 | 0,00 | 0,00 | 0,00 |
| 17. Splitsko-dalmatinska | Selca | 6,86 | 0,00 | 0,00 | 0,00 | 0,00 | 0,00 | 0,00 |
| 17. Splitsko-dalmatinska | Sinj | 15,57 | 6,49 | 8,29 | 0,02 | 1.039,00 | 0,09 | 0,00 |

| Županija sakupljanja otpada | JLS (grad/općina) sakupljanja otpada | Papir (t) | Plastika (t) | Staklo (t) | Metal (t) | Glomazni otpad (t) | Tekstil (t) | Biootpad (t) |
|-----------------------------|--|-----------|--------------|------------|-----------|--------------------|-------------|--------------|
| 17. Splitsko-dalmatinska | Solin | 172,74 | 99,75 | 52,49 | 0,97 | 1.062,95 | 1,07 | 5,60 |
| 17. Splitsko-dalmatinska | Split | 2.346,58 | 1.278,29 | 208,92 | 9,99 | 5.767,49 | 111,86 | 982,17 |
| 17. Splitsko-dalmatinska | Stari Grad | 29,60 | 5,16 | 15,70 | 5,92 | 0,00 | 6,07 | 0,00 |
| 17. Splitsko-dalmatinska | Sučuraj | 0,00 | 0,00 | 0,00 | 0,00 | 0,00 | 0,00 | 0,00 |
| 17. Splitsko-dalmatinska | Supetar | 2,74 | 0,00 | 0,00 | 0,00 | 2.670,00 | 0,00 | 0,00 |
| 17. Splitsko-dalmatinska | Sutivan | 0,00 | 0,00 | 0,00 | 0,00 | 0,00 | 0,00 | 0,00 |
| 17. Splitsko-dalmatinska | Šestanovac | 75,31 | 6,07 | 2,15 | 6,30 | 12,24 | 2,97 | 0,09 |
| 17. Splitsko-dalmatinska | Šolta | 37,23 | 2,60 | 0,00 | 0,00 | 180,00 | 0,00 | 0,00 |
| 17. Splitsko-dalmatinska | Trilj | 3,32 | 0,00 | 0,00 | 0,00 | 0,00 | 0,00 | 0,00 |
| 17. Splitsko-dalmatinska | Trogir | 34,96 | 18,68 | 19,81 | 0,70 | 224,07 | 1,73 | 5,04 |
| 17. Splitsko-dalmatinska | Tučepi | 5,14 | 5,00 | 0,00 | 0,00 | 17,70 | 0,00 | 0,00 |
| 17. Splitsko-dalmatinska | Vis | 23,12 | 0,00 | 0,00 | 0,00 | 0,00 | 2,60 | 0,00 |
| 17. Splitsko-dalmatinska | Vrgorac | 11,73 | 0,95 | 0,00 | 0,00 | 0,00 | 0,00 | 0,00 |
| 17. Splitsko-dalmatinska | Vrlika | 5,79 | 1,00 | 0,00 | 0,00 | 0,50 | 0,00 | 0,00 |
| 17. Splitsko-dalmatinska | Zadvarje | 5,38 | 0,43 | 0,15 | 0,45 | 0,87 | 0,21 | 0,01 |
| 17. Splitsko-dalmatinska | Zagvozd | 3,51 | 0,05 | 0,00 | 0,00 | 5,00 | 0,00 | 0,00 |
| 17. Splitsko-dalmatinska | Zmijavci | 7,02 | 0,44 | 0,08 | 0,00 | 1,08 | 0,05 | 0,00 |
| 18. Istarska | Bale - Valle | 31,28 | 5,77 | 0,00 | 0,00 | 0,00 | 0,00 | 0,00 |
| 18. Istarska | Barban | 9,59 | 23,50 | 1,00 | 0,00 | 25,40 | 0,00 | 0,00 |
| 18. Istarska | Brtonigla - Verteneglio | 53,37 | 0,00 | 21,89 | 0,00 | 0,00 | 0,00 | 0,00 |
| 18. Istarska | Buje - Buie | 116,13 | 16,94 | 72,93 | 12,15 | 120,37 | 8,02 | 9,40 |
| 18. Istarska | Buzet | 177,97 | 142,67 | 51,40 | 14,52 | 117,21 | 34,90 | 88,38 |
| 18. Istarska | Cerovlje | 65,81 | 118,12 | 7,04 | 1,75 | 3,44 | 1,25 | 0,05 |
| 18. Istarska | Fažana - Fasana | 97,90 | 81,63 | 30,40 | 0,00 | 378,80 | 58,56 | 54,19 |
| 18. Istarska | Funtana - Fontane | 74,55 | 25,12 | 18,21 | 8,01 | 61,24 | 0,00 | 69,82 |
| 18. Istarska | Gračišće | 40,04 | 72,30 | 4,09 | 0,70 | 2,27 | 0,73 | 0,01 |
| 18. Istarska | Grožnjan - Grisignana | 35,92 | 0,00 | 14,55 | 0,00 | 0,00 | 0,00 | 0,00 |
| 18. Istarska | Kanfana | 27,74 | 9,23 | 0,00 | 0,00 | 0,00 | 0,00 | 0,00 |
| 18. Istarska | Karolja | 36,81 | 66,09 | 4,65 | 1,12 | 1,54 | 1,07 | 0,01 |
| 18. Istarska | Kaštelir - Labinci - Castelliere-S. Domenica | 41,89 | 10,76 | 16,24 | 0,54 | 98,79 | 0,00 | 55,45 |
| 18. Istarska | Kršan | 29,38 | 1,09 | 3,83 | 0,00 | 135,69 | 3,40 | 0,00 |
| 18. Istarska | Labin | 510,67 | 18,94 | 69,97 | 20,00 | 622,94 | 17,01 | 0,96 |
| 18. Istarska | Lanišće | 2,00 | 4,38 | 2,14 | 0,00 | 5,44 | 0,00 | 0,00 |
| 18. Istarska | Ližnjan - Lisignano | 112,36 | 89,91 | 35,15 | 3,83 | 132,41 | 9,94 | 0,00 |
| 18. Istarska | Lupoglav | 29,31 | 53,11 | 3,47 | 1,42 | 2,38 | 0,77 | 0,02 |
| 18. Istarska | Marčana | 13,74 | 14,07 | 1,00 | 0,00 | 267,71 | 3,92 | 0,00 |
| 18. Istarska | Medulin | 239,36 | 160,70 | 126,07 | 58,50 | 189,73 | 8,27 | 196,86 |

| Županija sakupljanja otpada | JLS (grad/općina) sakupljanja otpada | Papir (t) | Plastika (t) | Staklo (t) | Metal (t) | Glomazni otpad (t) | Tekstil (t) | Biootpad (t) |
|-----------------------------|--------------------------------------|-----------|--------------|------------|-----------|--------------------|-------------|--------------|
| 18. Istarska | Motovun - Montona | 27,14 | 47,50 | 3,28 | 1,48 | 1,69 | 1,14 | 0,04 |
| 18. Istarska | Novigrad - Cittanova | 145,28 | 9,61 | 88,20 | 5,37 | 96,02 | 3,01 | 24,12 |
| 18. Istarska | Oprtalj - Portole | 33,72 | 0,00 | 17,33 | 0,00 | 0,00 | 0,00 | 0,00 |
| 18. Istarska | Pazin | 111,80 | 215,65 | 39,96 | 13,17 | 34,36 | 35,41 | 0,19 |
| 18. Istarska | Piñan | 41,14 | 1,53 | 5,36 | 0,00 | 83,03 | 1,70 | 0,00 |
| 18. Istarska | Poreč - Parenzo | 526,00 | 138,08 | 219,34 | 85,40 | 1.417,08 | 0,49 | 751,52 |
| 18. Istarska | Pula - Pola | 1.279,70 | 871,93 | 284,97 | 27,50 | 2.904,98 | 306,91 | 248,75 |
| 18. Istarska | Raša | 100,38 | 5,05 | 13,78 | 2,42 | 173,45 | 1,70 | 0,00 |
| 18. Istarska | Rovinj - Rovigno | 1.030,82 | 315,01 | 328,22 | 120,01 | 110,72 | 54,15 | 594,18 |
| 18. Istarska | Sveta Nedelja | 103,23 | 3,85 | 7,70 | 0,00 | 142,39 | 1,70 | 0,00 |
| 18. Istarska | Sveti Lovreč | 25,53 | 11,63 | 15,22 | 0,38 | 69,67 | 0,00 | 26,87 |
| 18. Istarska | Sveti Petar u Šumi | 27,72 | 47,52 | 3,43 | 1,38 | 3,35 | 1,03 | 0,04 |
| 18. Istarska | Svetvinčenat | 9,00 | 7,10 | 2,50 | 0,00 | 12,28 | 0,60 | 0,00 |
| 18. Istarska | Tar-Vabriga - Torre-Abrega | 108,63 | 36,99 | 39,07 | 6,28 | 269,29 | 0,00 | 162,79 |
| 18. Istarska | Tinjan | 42,76 | 73,90 | 4,72 | 1,72 | 3,18 | 1,36 | 0,05 |
| 18. Istarska | Umag - Umago | 321,02 | 18,68 | 135,72 | 12,72 | 160,23 | 3,88 | 8,61 |
| 18. Istarska | Višnjan - Visignano | 58,85 | 22,48 | 19,17 | 0,62 | 112,28 | 0,00 | 51,73 |
| 18. Istarska | Vižinada - Visinada | 38,57 | 15,47 | 12,77 | 0,32 | 57,58 | 0,00 | 27,05 |
| 18. Istarska | Vodnjan - Dignano | 150,81 | 110,26 | 72,18 | 36,92 | 105,82 | 0,00 | 0,08 |
| 18. Istarska | Vrsar - Orsera | 89,71 | 26,49 | 26,27 | 4,57 | 189,50 | 3,26 | 52,81 |
| 18. Istarska | Žminj | 70,34 | 18,08 | 0,00 | 0,00 | 0,00 | 0,00 | 0,00 |
| 19. Dubrovačko-neretvanska | Blato | 19,15 | 1,55 | 0,13 | 9,12 | 34,57 | 4,40 | 0,59 |
| 19. Dubrovačko-neretvanska | Dubrovačko primorje | 22,18 | 3,62 | 1,95 | 5,01 | 26,47 | 0,05 | 0,04 |
| 19. Dubrovačko-neretvanska | Dubrovnik | 851,72 | 84,20 | 40,99 | 61,17 | 901,27 | 0,19 | 1,62 |
| 19. Dubrovačko-neretvanska | Janjina | 11,00 | 2,00 | 1,00 | 0,00 | 22,00 | 0,00 | 0,00 |
| 19. Dubrovačko-neretvanska | Konavle | 215,04 | 29,39 | 22,52 | 32,06 | 412,47 | 0,00 | 0,00 |
| 19. Dubrovačko-neretvanska | Korčula | 0,00 | 0,00 | 0,00 | 0,00 | 11,10 | 0,00 | 0,00 |
| 19. Dubrovačko-neretvanska | Kula Norinska | 0,00 | 0,00 | 0,00 | 0,00 | 0,00 | 0,00 | 0,00 |
| 19. Dubrovačko-neretvanska | Lastovo | 0,00 | 0,00 | 0,00 | 0,00 | 0,00 | 0,00 | 2,00 |
| 19. Dubrovačko-neretvanska | Lumbarda | 11,52 | 2,07 | 0,00 | 0,00 | 0,00 | 0,00 | 0,00 |
| 19. Dubrovačko-neretvanska | Metković | 105,33 | 9,14 | 9,16 | 0,00 | 0,00 | 0,00 | 0,00 |
| 19. Dubrovačko-neretvanska | Mljet | 0,85 | 0,20 | 0,00 | 11,48 | 4,00 | 0,13 | 0,12 |
| 19. Dubrovačko-neretvanska | Opuzen | 0,00 | 0,00 | 0,00 | 0,00 | 0,00 | 0,00 | 0,00 |
| 19. Dubrovačko-neretvanska | Orebić | 120,00 | 110,00 | 40,00 | 0,00 | 550,00 | 0,00 | 0,00 |
| 19. Dubrovačko-neretvanska | Ploče | 109,51 | 29,98 | 20,15 | 10,96 | 229,90 | 1,46 | 0,08 |
| 19. Dubrovačko-neretvanska | Pojezerje | 0,00 | 0,00 | 0,00 | 0,00 | 0,00 | 0,00 | 0,00 |
| 19. Dubrovačko-neretvanska | Slivno | 1,68 | 22,35 | 0,00 | 24,58 | 0,00 | 0,00 | 0,00 |
| 19. Dubrovačko-neretvanska | Smokvica | 3,51 | 0,38 | 0,00 | 0,00 | 0,00 | 0,00 | 0,00 |

| Županija sakupljanja otpada | JLS (grad/općina) sakupljanja otpada | Papir (t) | Plastika (t) | Staklo (t) | Metal (t) | Glomazni otpad (t) | Tekstil (t) | Biootpad (t) |
|-----------------------------|--------------------------------------|-----------|--------------|------------|-----------|--------------------|-------------|--------------|
| 19. Dubrovačko-neretvanska | Ston | 0,00 | 0,00 | 0,00 | 0,00 | 0,00 | 0,00 | 0,00 |
| 19. Dubrovačko-neretvanska | Trpanj | 12,30 | 12,12 | 0,00 | 0,00 | 24,75 | 0,00 | 0,00 |
| 19. Dubrovačko-neretvanska | Vela Luka | 4,70 | 2,42 | 0,34 | 27,00 | 37,01 | 0,65 | 0,27 |
| 19. Dubrovačko-neretvanska | Zažablje | 0,00 | 0,00 | 0,00 | 0,00 | 0,00 | 0,00 | 0,00 |
| 19. Dubrovačko-neretvanska | Župa dubrovačka | 84,31 | 1,54 | 2,39 | 0,91 | 83,77 | 0,00 | 0,00 |
| 20. Međimurska | Belica | 44,11 | 43,88 | 26,53 | 12,85 | 41,76 | 0,00 | 738,59 |
| 20. Međimurska | Čakovec | 770,58 | 579,25 | 169,09 | 60,66 | 442,87 | 2,62 | 2.884,04 |
| 20. Međimurska | Dekanovec | 10,00 | 9,00 | 6,88 | 4,50 | 13,90 | 0,00 | 59,15 |
| 20. Međimurska | Domašinec | 24,00 | 25,00 | 19,51 | 9,54 | 21,68 | 0,00 | 173,01 |
| 20. Međimurska | Donja Dubrava | 15,97 | 20,00 | 14,16 | 8,87 | 22,05 | 0,00 | 200,00 |
| 20. Međimurska | Donji Kraljevec | 50,06 | 55,68 | 38,92 | 20,27 | 69,01 | 0,10 | 420,02 |
| 20. Međimurska | Donji Vidovec | 10,00 | 14,00 | 9,14 | 6,24 | 13,55 | 0,00 | 96,00 |
| 20. Međimurska | Goričan | 29,00 | 32,00 | 22,55 | 15,35 | 51,10 | 0,00 | 260,00 |
| 20. Međimurska | Gornji Mihaljevec | 10,35 | 19,58 | 13,91 | 0,03 | 4,60 | 0,05 | 0,00 |
| 20. Međimurska | Kotoriba | 33,00 | 36,75 | 20,54 | 14,02 | 31,88 | 0,00 | 270,00 |
| 20. Međimurska | Mala Subotica | 39,09 | 74,19 | 21,36 | 7,82 | 70,98 | 0,06 | 46,08 |
| 20. Međimurska | Mursko Središće | 85,98 | 82,89 | 61,98 | 35,04 | 77,08 | 3,09 | 36,23 |
| 20. Međimurska | Nedelišće | 134,70 | 180,37 | 48,91 | 18,09 | 155,58 | 0,83 | 658,75 |
| 20. Međimurska | Orehovica | 25,70 | 35,24 | 9,54 | 3,47 | 30,41 | 0,14 | 20,54 |
| 20. Međimurska | Podturen | 39,00 | 38,00 | 34,00 | 14,86 | 38,32 | 0,00 | 184,41 |
| 20. Međimurska | Prelog | 118,50 | 105,00 | 81,32 | 39,95 | 254,49 | 8,74 | 1.041,75 |
| 20. Međimurska | Pribislavec | 110,00 | 100,00 | 8,79 | 0,44 | 8,24 | 0,00 | 0,00 |
| 20. Međimurska | Selnica | 25,78 | 34,07 | 27,80 | 16,95 | 51,84 | 1,32 | 15,02 |
| 20. Međimurska | Strahoninec | 53,06 | 43,58 | 15,04 | 5,18 | 33,15 | 0,04 | 257,55 |
| 20. Međimurska | Sveta Marija | 15,36 | 22,00 | 17,70 | 9,97 | 34,47 | 0,00 | 154,07 |
| 20. Međimurska | Sveti Juraj na Bregu | 64,02 | 163,60 | 24,93 | 0,03 | 27,74 | 0,00 | 0,00 |
| 20. Međimurska | Sveti Martin na Muri | 26,38 | 31,70 | 30,25 | 14,94 | 63,52 | 1,32 | 15,21 |
| 20. Međimurska | Šenkovec | 65,14 | 51,99 | 16,35 | 6,11 | 38,60 | 0,02 | 251,23 |
| 20. Međimurska | Štrigova | 6,74 | 41,77 | 15,27 | 4,12 | 49,33 | 0,22 | 0,01 |
| 20. Međimurska | Vratišinec | 17,84 | 21,88 | 17,02 | 11,30 | 48,36 | 0,85 | 9,77 |
| 21. Grad Zagreb | Zagreb | 16.691,89 | 12.986,28 | 2.966,98 | 451,56 | 12.367,38 | 829,18 | 24.380,12 |

Prilog 3. Podaci o tijeku miješanog komunalnog otpada prema porijeklu otpada (JLS), za 2021.

U ovom prilogu daje se pregled prijavljenih podataka davatelja javne usluge o tijeku miješanog komunalnog po pojedinim JLS za 2021. godinu. Podaci su preuzeti iz SO-1 obrasca.

Tablica 51. . Podaci o tijeku miješanog komunalnog otpada prema porijeklu otpada (JLS) u 2021. godini

| Županija | JLS s kojeg je otpad sakupljen (općina/grad) | Količina otpada upućena na odlaganje (t) | Naziv i adresa tvrtke/obrta koja preuzima otpad na postupak odlaganja | Naziv odlagališta |
|-----------------------|--|--|--|--------------------|
| 1.Zagrebačka županija | Bedenica | 98,28 | MBT - CE-ZA-R Centar za reciklažu d.o.o., Ulica Dore Pejačevića 10, 42000 Varaždin | |
| | | 81,11 | Eko – Flor Plus d.o.o., Mokrice 180c, 49243 Oroslavje | *Napomena |
| | Bistra | 1.367,22 | Zaprešić d.o.o., Zelengaj 15, 10290 Zaprešić | Novi dvori |
| | Brckovljani | 153,88 | MBT - CE-ZA-R Centar za reciklažu d.o.o., Ulica Dore Pejačevića 10, 42000 Varaždin | |
| | | 1.160,30 | Eko – Flor Plus d.o.o., Mokrice 180c, 49243 Oroslavje | *Napomena |
| | Brdovec | 2.358,48 | Zaprešić d.o.o., Zelengaj 15, 10290 Zaprešić | Novi dvori |
| | | 243,42 | Komunalac Vrbovec d.o.o., Kolodvorska ul. 29, 10340 Vrbovec | Beljavine |
| | Dubrava | 13,16 | MBT - CE-ZA-R Centar za reciklažu d.o.o., Ulica Dore Pejačevića 10, 42000 Varaždin | |
| | | 289,41 | Eko – Flor Plus d.o.o., Mokrice 180c, 49243 Oroslavje | *Napomena |
| | Dubravica | 254,90 | Zaprešić d.o.o., Zelengaj 15, 10290 Zaprešić | Novi dvori |
| | Dugo Selo | 3.282,92 | Dugoselski Komunalni I Poduzetnički Centar d.o.o. | Andrilovec |
| | | 68,84 | Komunalac Vrbovec d.o.o., Kolodvorska ul. 29, 10340 Vrbovec | Beljavine |
| | | 6,54 | MBT - CE-ZA-R Centar za reciklažu d.o.o., Ulica Dore Pejačevića 10, 42000 Varaždin | |
| | Farkaševac | 115,35 | Eko – Flor Plus d.o.o., Mokrice 180c, 49243 Oroslavje | *Napomena |
| | | 344,90 | Komunalac Vrbovec d.o.o., Kolodvorska ul. 29, 10340 Vrbovec | Beljavine |
| | Gradec | 2.804,48 | Ivakop d.o.o., Savska ul. 50, 10310 Ivanić Grad | Tarno |
| | Ivanić-Grad | 651,55 | Eko – Flor Plus d.o.o., Mokrice 180c, 49243 Oroslavje | *Napomena |
| | Jakovlje | 3.211,40 | Eko – Flor Plus d.o.o., Mokrice 180c, 49243 Oroslavje | *Napomena |
| | Jastrebarsko | 542,38 | Eko – Flor Plus d.o.o., Mokrice 180c, 49243 Oroslavje | *Napomena |
| | Klinča Sela | 682,55 | Ivakop d.o.o., Savska ul. 50, 10310 Ivanić Grad | Tarno |
| | Kloštar Ivanić | 369,15 | Eko – Flor Plus d.o.o., Mokrice 180c, 49243 Oroslavje | *Napomena |
| | Krašić | 193,44 | Vg Čistoća d.o.o., Ul. kneza Ljudevita Posavskog 45, 10410 Velika Gorica | Mraclinska Dubrava |
| | Kravarско | 975,18 | Ivakop d.o.o., Savska ul. 50, 10310 Ivanić Grad | Tarno |
| | Križ | 237,52 | Zaprešić d.o.o., Zelengaj 15, 10290 Zaprešić | Novi dvori |
| | Luka | 388,21 | Zaprešić d.o.o., Zelengaj 15, 10290 Zaprešić | Novi dvori |
| | Marija Gorica | 188,96 | Vg Čistoća d.o.o., Ul. kneza Ljudevita Posavskog 45, 10410 Velika Gorica | Mraclinska Dubrava |
| | Orle | | | |

| Županija | JLS s kojeg je otpad sakupljen (općina/grad) | Količina otpada upućena na odlaganje (t) | Naziv i adresa tvrtke/obrta koja preuzima otpad na postupak odlaganja | Naziv odlagališta | |
|--------------------|--|--|---|--|----------|
| | Pisarovina | 793,15 | Eko – Flor Plus d.o.o., Mokrice 180c, 49243 Oroslavje | *Napomena | |
| | Pokupsko | 213,46 | Vg Čistoća d.o.o., Ul. kneza Ljudevita Posavskog 45, 10410 Velika Gorica | Mraclinska Dubrava | |
| | Preseka | 100,86 | Komunalac Vrbovec d.o.o., Kolodvorska ul. 29, 10340 Vrbovec | Beljavine | |
| | Pušća | 559,99 | Zaprešić d.o.o., Zelengaj 15, 10290 Zaprešić | Novi dvori | |
| | Rakovec | 36,98 | MBT - CE-ZA-R Centar za reciklažu d.o.o., Ulica Dore Pejačevića 10, 42000 Varaždin | | |
| | | 68,52 | Eko – Flor Plus d.o.o., Mokrice 180c, 49243 Oroslavje | *Napomena | |
| | | 40,64 | Komunalac Vrbovec d.o.o., Kolodvorska ul. 29, 10340 Vrbovec | Beljavine | |
| | Rugvica | 45,14 | MBT - CE-ZA-R Centar za reciklažu d.o.o., Ulica Dore Pejačevića 10, 42000 Varaždin | | |
| | | 1.408,75 | Eko – Flor Plus d.o.o., Mokrice 180c, 49243 Oroslavje | *Napomena | |
| | Samobor | 7.621,78 | Gacka d.o.o. Bartola Kašića 16, 53220 Otočac | Podum | |
| | Stupnik | 1.013,23 | Eko – Flor Plus d.o.o., Mokrice 180c, 49243 Oroslavje | *Napomena | |
| | Sveta Nedelja | 11,72 | MBT - CE-ZA-R Centar za reciklažu d.o.o., Ulica Dore Pejačevića 10, 42000 Varaždin | | |
| | | 4.427,23 | Eko – Flor Plus d.o.o., Mokrice 180c, 49243 Oroslavje | *Napomena | |
| | Sveti Ivan Zelina | 1.282,47 | Dugoselski Komunalni I Poduzetnički Centar d.o.o., Ul. Antuna Mihanovića 1, 10370 Dugo Selo | Andrilovec | |
| | Velika Gorica | 14.801,40 | Vg Čistoća d.o.o., Ul. kneza Ljudevita Posavskog 45, 10410 Velika Gorica | Mraclinska Dubrava | |
| | Vrbovec | 2.878,43 | Komunalac Vrbovec d.o.o., Kolodvorska ul. 29, 10340 Vrbovec | Beljavine | |
| | Zaprešić | 5.741,92 | Zaprešić d.o.o., Zelengaj 15, 10290 Zaprešić | Novi dvori | |
| | Žumberak | 166,14 | Eko – Flor Plus d.o.o., Mokrice 180c, 49243 Oroslavje | *Napomena | |
| | 2. Krapinsko-zagorska | Bedekovčina | 1.074,25 | Krakom d.o.o., Ljudevita Gaja 20, 49000 Krapina | Gorjak |
| | | Budinščina | 161,07 | Komunalac Komunalno Poduzeće Konjščina d.o.o., Jertovec 150, 49282 Konjščina | Tugonica |
| Desinić | | 334,15 | Zelenjak d.o.o., Trg A. Mihanovića 1, 49290 Klanjec | Medvedov jarek | |
| Donja Stubica | | 810,67 | Eko – Flor Plus d.o.o., Mokrice 180c, 49243 Oroslavje | *Napomena | |
| Đurmanec | | 393,98 | Krakom d.o.o., Ljudevita Gaja 20, 49000 Krapina | Gorjak | |
| Gornja Stubica | | 717,63 | Komunalac d.o.o., Sajmište 174, 32000 Vukovar | Petrovačka dola | |
| Hrašćina | | 99,20 | Komunalac Komunalno Poduzeće Konjščina d.o.o., Jertovec 150, 49282 Konjščina | Tugonica | |
| Hum na Sutli | | 1.420,63 | Humkom d.o.o. Za Stambeno Komunalne Poslove I Uređenje Naselja I Prostora, Hum Na Sutli 175, 49231 Hum Na Sutli | Straža (Hum na Sutli) | |
| Jesenje | | 174,95 | Krakom d.o.o., Ljudevita Gaja 20, 49000 Krapina | Gorjak | |
| Klanjec | | 180,70 | Zelenjak d.o.o., Trg A. Mihanovića 1, 49290 Klanjec | Medvedov jarek | |
| Konjščina | | 241,00 | Komunalac Komunalno Poduzeće Konjščina d.o.o., Jertovec 150, 49282 Konjščina | Tugonica | |
| Kraljevec na Sutli | | 190,15 | Zelenjak d.o.o., Trg A. Mihanovića 1, 49290 Klanjec | Medvedov jarek | |
| Krapina | | 1.056,13 | Krakom d.o.o., Ljudevita Gaja 20, 49000 Krapina | Gorjak | |
| Krapinske Toplice | | 922,55 | Eko – Flor Plus d.o.o., Mokrice 180c, 49243 Oroslavje | *Napomena | |
| Kumrovec | | 184,00 | Zelenjak d.o.o., Trg A. Mihanovića 1, 49290 Klanjec | Medvedov jarek | |
| Lobor | | 231,64 | Komunalac Komunalno Poduzeće Konjščina d.o.o., Jertovec 150, 49282 Konjščina | Tugonica | |
| Maće | | 144,07 | Komunalac Komunalno Poduzeće Konjščina d.o.o., Jertovec 150, 49282 Konjščina | Tugonica | |

| Županija | JLS s kojeg je otpad sakupljen (općina/grad) | Količina otpada upućena na odlaganje (t) | Naziv i adresa tvrtke/obrta koja preuzima otpad na postupak odlaganja | Naziv odlagališta |
|-----------------------|--|--|--|-------------------------|
| | Marija Bistrica | 777,59 | Piškovnica - Sanacijsko Odlagalište d.o.o. Matije Gupca 12, 48314 Koprivnički Ivanec | Piškovnica (CGO budući) |
| | Mihovljan | 217,88 | Eko – Flor Plus d.o.o., Mokrice 180c, 49243 Oroslavje | *Napomena |
| | Novi Golubovec | 78,42 | Komunalac Komunalno Poduzeće Konjščina d.o.o., Jertovec 150, 49282 Konjščina | Tugonica |
| | Oroslavje | 966,04 | Eko – Flor Plus d.o.o., Mokrice 180c, 49243 Oroslavje | *Napomena |
| | Petrovsko | 223,36 | Krakom d.o.o., Ljudevita Gaja 20, 49000 Krapina | Gorjak |
| | Pregrada | 869,75 | Eko – Flor Plus d.o.o., Mokrice 180c, 49243 Oroslavje | *Napomena |
| | Radoboj | 296,85 | Krakom d.o.o., Ljudevita Gaja 20, 49000 Krapina | Gorjak |
| | Stubičke Toplice | 625,76 | Eko – Flor Plus d.o.o., Mokrice 180c, 49243 Oroslavje | *Napomena |
| | Sveti Križ Začretje | 911,09 | Eko – Flor Plus d.o.o., Mokrice 180c, 49243 Oroslavje | *Napomena |
| | Tuhelj | 453,50 | Zelenjak d.o.o., Trg A. Mihanovića 1, 49290 Klanjec | Medvedov jarek |
| | Veliko Trgovišće | 708,33 | Eko – Flor Plus d.o.o., Mokrice 180c, 49243 Oroslavje | *Napomena |
| | Zabok | 1.358,68 | Krakom d.o.o., Ljudevita Gaja 20, 49000 Krapina | Gorjak |
| | Zagorska Sela | 158,00 | Zelenjak d.o.o., Trg A. Mihanovića 1, 49290 Klanjec | Medvedov jarek |
| | Zlatar | 474,33 | Komunalac Komunalno Poduzeće Konjščina d.o.o., Jertovec 150, 49282 Konjščina | Tugonica |
| Zlatar-Bistrica | 189,55 | Komunalac Komunalno Poduzeće Konjščina d.o.o., Jertovec 150, 49282 Konjščina | Tugonica | |
| 3. Sisačko-moslavačka | Donji Kukuruzari | 123,78 | Komunalac Petrinja d.o.o., Gundulićeva 14, 44250 Petrinja | Taborište |
| | Dvor | 135,02 | Komunalac Glina d.o.o., Petrinjska 4, 44400 Glina | Gmajna |
| | Glina | 2.743,50 | Komunalac Glina d.o.o., Petrinjska 4, 44400 Glina | Gmajna |
| | Gvozd | 385,25 | Komunalac Glina d.o.o., Petrinjska 4, 44400 Glina | Gmajna |
| | Hrvatska Dubica | 224,24 | Novokom d.o.o., Adalberta Knoppa 1/A, 44330 Novska | Kurjakana |
| | Hrvatska Kostajnica | 452,34 | Novokom d.o.o., Adalberta Knoppa 1/A, 44330 Novska | Kurjakana |
| | Jasenovac | 381,96 | Novokom d.o.o., Adalberta Knoppa 1/A, 44330 Novska | Kurjakana |
| | Kutina | 3.270,53 | Eko Moslavina d.o.o., Zagrebačka 1, 44320 Kutina | GO Kutina |
| | Lekenik | 1.033,10 | Gospodarenje Otpadom Sisak d.o.o., Ivana Fistrovića 2, 44000 Sisak | Goričica |
| | Lipovljani | 458,22 | Novokom d.o.o., Adalberta Knoppa 1/A, 44330 Novska | Kurjakana |
| | Majur | 106,07 | Komunalac Petrinja d.o.o., Gundulićeva 14, 44250 Petrinja | Taborište |
| | Martinska Ves | 454,60 | Gospodarenje Otpadom Sisak d.o.o., Ivana Fistrovića 2, 44000 Sisak | Goričica |
| | Novska | 2.090,27 | Novokom d.o.o., Adalberta Knoppa 1/A, 44330 Novska | Kurjakana |
| | Petrinja | 4.519,72 | Komunalac Petrinja d.o.o., Gundulićeva 14, 44250 Petrinja | Taborište |
| | Popovača | 1.352,35 | Eko Moslavina d.o.o., Zagrebačka 1, 44320 Kutina | GO Kutina |
| | Sisak | 9.778,23 | Gospodarenje Otpadom Sisak d.o.o., Ivana Fistrovića 2, 44000 Sisak | Goričica |
| | Sunja | 489,11 | Gospodarenje Otpadom Sisak d.o.o., Ivana Fistrovića 2, 44000 Sisak | Goričica |
| | Topusko | 448,85 | Komunalac Glina d.o.o., Petrinjska 4, 44400 Glina | Gmajna |
| Velika Ludina | 187,50 | Eko Moslavina d.o.o., Zagrebačka 1, 44320 Kutina | GO Kutina | |
| 4. Karlovačka | Barilović | 463,49 | Čistoća d.o.o. Karlovac, Gažanski Trg 8, 47000 Karlovac | Ilovac |
| | Bosiljevo | 217,44 | Čistoća d.o.o. Karlovac, Gažanski Trg 8, 47000 Karlovac | Ilovac |
| | | 44,21 | Eko – Flor Plus d.o.o., Mokrice 180c, 49243 Oroslavje | *Napomena |

| Županija | JLS s kojeg je otpad sakupljen (općina/grad) | Količina otpada upućena na odlaganje (t) | Naziv i adresa tvrtke/obrta koja preuzima otpad na postupak odlaganja | Naziv odlagališta |
|---------------|--|--|--|-------------------|
| | Cetingrad | 194,00 | Čistoća d.o.o. Karlovac, Gažanski Trg 8, 47000 Karlovac | Ilovac |
| | Draganić | 477,18 | Čistoća d.o.o. Karlovac, Gažanski Trg 8, 47000 Karlovac | Ilovac |
| | Duga Resa | 1.432,19 | Čistoća d.o.o. Karlovac, Gažanski Trg 8, 47000 Karlovac | Ilovac |
| | Generalski Stol | 361,94 | Čistoća d.o.o. Karlovac, Gažanski Trg 8, 47000 Karlovac | Ilovac |
| | Jospdol | 637,00 | Stambeno komunalno gospodarstvo Ogulin, V. Nazora 23, 47000 Ogulin | Sodol |
| | Kamanje | 151,41 | Čistoća d.o.o. Karlovac, Gažanski Trg 8, 47000 Karlovac | Ilovac |
| | Karlovac | 13.986,36 | Čistoća d.o.o. Karlovac, Gažanski Trg 8, 47000 Karlovac | Ilovac |
| | Krnjak | 195,00 | Čistoća d.o.o. Karlovac, Gažanski Trg 8, 47000 Karlovac | Ilovac |
| | Lasinja | 184,83 | Eko – Flor Plus d.o.o., Mokrice 180c, 49243 Oroslavje | *Napomena |
| | Netretić | 675,38 | Čistoća d.o.o. Karlovac, Gažanski Trg 8, 47000 Karlovac | Ilovac |
| | Ogulin | 4.725,10 | Stambeno Komunalno Gospodarstvo d.o.o., I. G. Kovačića 8, 47300 Ogulin | Sodol |
| | Ozalj | 731,10 | Čistoća d.o.o. Karlovac, Gažanski Trg 8, 47000 Karlovac | Ilovac |
| | Plaški | 88,15 | Stambeno Komunalno Gospodarstvo d.o.o., I. G. Kovačića 8, 47300 Ogulin | Sodol |
| | Rakovica | 669,92 | Rakovica d.o.o. za Obavljanje Komunalnih Djelatnosti, Rakovica 32, Rakovica | Čuić Brdo |
| | Ribnik | 48,15 | Čistoća d.o.o. Karlovac, Gažanski Trg 8, 47000 Karlovac | Ilovac |
| | Saborsko | 315,00 | Stambeno Komunalno Gospodarstvo d.o.o., I. G. Kovačića 8, 47300 Ogulin | Sodol |
| | Slunj | 1.216,38 | Rakovica d.o.o. za Obavljanje Komunalnih Djelatnosti, Rakovica 32, Rakovica | Čuić Brdo |
| | Tounj | 72,40 | Eko – Flor Plus d.o.o., Mokrice 180c, 49243 Oroslavje | *Napomena |
| | | 183,92 | Čistoća d.o.o. Karlovac, Gažanski Trg 8, 47000 Karlovac | Ilovac |
| | Vojnić | 195,00 | Čistoća d.o.o. Karlovac, Gažanski Trg 8, 47000 Karlovac | Ilovac |
| Žakanje | 140,61 | Čistoća d.o.o. Karlovac, Gažanski Trg 8, 47000 Karlovac | Ilovac | |
| 5.Varaždinska | Bednja | 382,88 | Ivkom D.D., V. Nazora 96B, 42240 Ivanec | Jerovec |
| | Beretinec | 160,20 | ČISTOĆA d.o.o. Varaždin, 42000 Varaždin, Ognjena Price 13 - Lokacija: Poljana Biškupečka kč.br.1088/1, K.O. Poljana Biškupečka, 42000 Varaždin | **Napomena |
| | Breznica | 120,54 | MBT - CE-ZA-R Centar za reciklažu d.o.o., Ulica Dore Pejačevića 10, 42000 Varaždin | |
| | | 130,54 | Eko – Flor Plus d.o.o., Mokrice 180c, 49243 Oroslavje | *Napomena |
| | Breznički Hum | 25,34 | Komunalac Davor d.o.o., Ul. Ivana Gundulića 35, 35425 Davor | Davor Bačanska |
| | | 12,78 | Baranjska Čistoća d.o.o., Ulica Republike 11, 31300 Beli Manastir | Beli Manastir |
| | | 448,96 | Komunalac d.o.o., Sajmište 174, 32000 Vukovar | Petrovačka dola |
| | Cestica | 456,98 | ČISTOĆA d.o.o. Varaždin, 42000 Varaždin, Ognjena Price 13 - Lokacija: Poljana Biškupečka kč.br.1088/1, K.O. Poljana Biškupečka, 42000 Varaždin | **Napomena |
| | Donja Voća | 121,39 | Ivkom D.D., V. Nazora 96B, 42240 Ivanec | Jerovec |
| | Gornji Kneginec | 541,90 | ČISTOĆA d.o.o. Varaždin, 42000 Varaždin, Ognjena Price 13 - Lokacija: Poljana Biškupečka kč.br.1088/1, K.O. Poljana Biškupečka, 42000 Varaždin | **Napomena |
| Ivanec | 1.621,83 | Ivkom D.D., V. Nazora 96B, 42240 Ivanec | Jerovec | |
| Jalžabet | 280,52 | ČISTOĆA d.o.o. Varaždin, 42000 Varaždin, Ognjena Price 13 - Lokacija: Poljana Biškupečka kč.br.1088/1, K.O. Poljana Biškupečka, 42000 Varaždin | **Napomena | |

| Županija | JLS s kojeg je otpad sakupljen (općina/grad) | Količina otpada upućena na odlaganje (t) | Naziv i adresa tvrtke/obrta koja preuzima otpad na postupak odlaganja | Naziv odlagališta |
|---------------------------|--|--|--|-------------------------|
| | Klenovnik | 198,62 | Ivkom D.D., V. Nazora 96B, 42240 Ivanec | Jerovec |
| | Lepoglava | 699,19 | Ivkom D.D., V. Nazora 96B, 42240 Ivanec | Jerovec |
| | Ludbreg | 970,74 | Piškornica - Sanacijsko Odlagalište d.o.o. Matije Gupca 12, 48314 Koprivnički Ivanec | Piškornica (CGO budući) |
| | Ljubešćica | 111,50 | Piškornica - Sanacijsko Odlagalište d.o.o. Matije Gupca 12, 48314 Koprivnički Ivanec | Piškornica (CGO budući) |
| | Mali Bukovec | 19,88 | Piškornica - Sanacijsko Odlagalište d.o.o. Matije Gupca 12, 48314 Koprivnički Ivanec | Piškornica (CGO budući) |
| | | 129,28 | ČISTOČA d.o.o. Varaždin, 42000 Varaždin, Ognjena Price 13 - Lokacija: Poljana Biškupečka kč.br.1088/1, K.O. Poljana Biškupečka, 42000 Varaždin | **Napomena |
| | Martijanec | 160,56 | Piškornica - Sanacijsko Odlagalište d.o.o. Matije Gupca 12, 48314 Koprivnički Ivanec | Piškornica (CGO budući) |
| | Maruševec | 415,16 | Ivkom D.D., V. Nazora 96B, 42240 Ivanec | Jerovec |
| | Novi Marof | 1.095,00 | Piškornica - Sanacijsko Odlagalište d.o.o. Matije Gupca 12, 48314 Koprivnički Ivanec | Piškornica (CGO budući) |
| | Petrijanec | 352,46 | ČISTOČA d.o.o. Varaždin, 42000 Varaždin, Ognjena Price 13 - Lokacija: Poljana Biškupečka kč.br.1088/1, K.O. Poljana Biškupečka, 42000 Varaždin | **Napomena |
| | Sračinec | 411,36 | ČISTOČA d.o.o. Varaždin, 42000 Varaždin, Ognjena Price 13 - Lokacija: Poljana Biškupečka kč.br.1088/1, K.O. Poljana Biškupečka, 42000 Varaždin | **Napomena |
| | Sveti Đurd | 207,20 | ČISTOČA d.o.o. Varaždin, 42000 Varaždin, Ognjena Price 13 - Lokacija: Poljana Biškupečka kč.br.1088/1, K.O. Poljana Biškupečka, 42000 Varaždin | **Napomena |
| | Sveti Ilija | 213,92 | ČISTOČA d.o.o. Varaždin, 42000 Varaždin, Ognjena Price 13 - Lokacija: Poljana Biškupečka kč.br.1088/1, K.O. Poljana Biškupečka, 42000 Varaždin | **Napomena |
| | Trnovec Bartolovečki | 543,68 | ČISTOČA d.o.o. Varaždin, 42000 Varaždin, Ognjena Price 13 - Lokacija: Poljana Biškupečka kč.br.1088/1, K.O. Poljana Biškupečka, 42000 Varaždin | **Napomena |
| | Varaždin | 6.832,22 | ČISTOČA d.o.o. Varaždin, 42000 Varaždin, Ognjena Price 13 - Lokacija: Poljana Biškupečka kč.br.1088/1, K.O. Poljana Biškupečka, 42000 Varaždin | **Napomena |
| | Varaždinske Toplice | 652,74 | ČISTOČA d.o.o. Varaždin, 42000 Varaždin, Ognjena Price 13 - Lokacija: Poljana Biškupečka kč.br.1088/1, K.O. Poljana Biškupečka, 42000 Varaždin | **Napomena |
| | Veliki Bukovec | 75,02 | ČISTOČA d.o.o. Varaždin, 42000 Varaždin, Ognjena Price 13 - Lokacija: Poljana Biškupečka kč.br.1088/1, K.O. Poljana Biškupečka, 42000 Varaždin | **Napomena |
| | | 17,96 | Piškornica - Sanacijsko Odlagalište d.o.o. Matije Gupca 12, 48314 Koprivnički Ivanec | Piškornica (CGO budući) |
| | Vidovec | 408,98 | ČISTOČA d.o.o. Varaždin, 42000 Varaždin, Ognjena Price 13 - Lokacija: Poljana Biškupečka kč.br.1088/1, K.O. Poljana Biškupečka, 42000 Varaždin | **Napomena |
| | Vinica | 258,94 | ČISTOČA d.o.o. Varaždin, 42000 Varaždin, Ognjena Price 13 - Lokacija: Poljana Biškupečka kč.br.1088/1, K.O. Poljana Biškupečka, 42000 Varaždin | **Napomena |
| | Visoko | 39,40 | Komunalac Davor d.o.o., Ul. Ivana Gundulića 35, 35425 Davor | Davor Bačanska |
| | | 11,60 | Baranjska Čistoća d.o.o., Ulica Republike 11, 31300 Beli Manastir | Beli Manastir |
| | | 210,68 | Komunalac d.o.o., Sajmište 174, 32000 Vukovar | Petrovačka dola |
| 6. Koprivničko-križevačka | Drnje | 113,70 | Piškornica - Sanacijsko Odlagalište d.o.o. Matije Gupca 12, 48314 Koprivnički Ivanec | Piškornica (CGO budući) |
| | Đelekovec | 101,80 | Piškornica - Sanacijsko Odlagalište d.o.o. Matije Gupca 12, 48314 Koprivnički Ivanec | Piškornica (CGO budući) |
| | Đurđevac | 1.011,08 | Komunalne Usluge Đurđevac d.o.o., Radnička Cesta 61, 48350 Đurđevac | Peski-Đurđevac |
| | Ferdinandovac | 104,08 | Piškornica - Sanacijsko Odlagalište d.o.o. Matije Gupca 12, 48314 Koprivnički Ivanec | Piškornica (CGO budući) |

| Županija | JLS s kojeg je otpad sakupljen (općina/grad) | Količina otpada upućena na odlaganje (t) | Naziv i adresa tvrtke/obrta koja preuzima otpad na postupak odlaganja | Naziv odlagališta |
|---------------------------|--|--|--|-------------------------|
| | Gola | 161,58 | Piškornica - Sanacijsko Odlagalište d.o.o. Matije Gupca 12, 48314 Koprivnički Ivanec | Piškornica (CGO budući) |
| | Gornja Rijeka | 117,10 | Komunalno Poduzeće d.o.o. Križevci, Drage Grdenića 7, 48260 Križevci | Ivančino brdo |
| | Hlebine | 80,02 | Piškornica - Sanacijsko Odlagalište d.o.o. Matije Gupca 12, 48314 Koprivnički Ivanec | Piškornica (CGO budući) |
| | Kalinovac | 235,34 | Komunalne Usluge Đurđevac d.o.o., Radnička Cesta 61, 48350 Đurđevac | Peski-Đurđevac |
| | Kalnik | 77,68 | Komunalno Poduzeće d.o.o. Križevci, Drage Grdenića 7, 48260 Križevci | Ivančino brdo |
| | Kloštar Podravski | 263,64 | Piškornica - Sanacijsko Odlagalište d.o.o. Matije Gupca 12, 48314 Koprivnički Ivanec | Piškornica (CGO budući) |
| | Koprivnica | 4.241,98 | Piškornica - Sanacijsko Odlagalište d.o.o. Matije Gupca 12, 48314 Koprivnički Ivanec | Piškornica (CGO budući) |
| | Koprivnički Bregi | 192,16 | Piškornica - Sanacijsko Odlagalište d.o.o. Matije Gupca 12, 48314 Koprivnički Ivanec | Piškornica (CGO budući) |
| | Koprivnički Ivanec | 160,32 | Piškornica - Sanacijsko Odlagalište d.o.o. Matije Gupca 12, 48314 Koprivnički Ivanec | Piškornica (CGO budući) |
| | Križevci | 2.870,17 | Komunalno Poduzeće d.o.o. Križevci, Drage Grdenića 7, 48260 Križevci | Ivančino brdo |
| | Legrad | 180,07 | Piškornica - Sanacijsko Odlagalište d.o.o. Matije Gupca 12, 48314 Koprivnički Ivanec | Piškornica (CGO budući) |
| | Molve | 146,43 | Piškornica - Sanacijsko Odlagalište d.o.o. Matije Gupca 12, 48314 Koprivnički Ivanec | Piškornica (CGO budući) |
| | Novigrad Podravski | 193,10 | Piškornica - Sanacijsko Odlagalište d.o.o. Matije Gupca 12, 48314 Koprivnički Ivanec | Piškornica (CGO budući) |
| | Novo Virje | 72,80 | Piškornica - Sanacijsko Odlagalište d.o.o. Matije Gupca 12, 48314 Koprivnički Ivanec | Piškornica (CGO budući) |
| | Peteranec | 187,60 | Piškornica - Sanacijsko Odlagalište d.o.o. Matije Gupca 12, 48314 Koprivnički Ivanec | Piškornica (CGO budući) |
| | Podravske Sesvete | 144,01 | Piškornica - Sanacijsko Odlagalište d.o.o. Matije Gupca 12, 48314 Koprivnički Ivanec | Piškornica (CGO budući) |
| | Rasinja | 210,76 | Piškornica - Sanacijsko Odlagalište d.o.o. Matije Gupca 12, 48314 Koprivnički Ivanec | Piškornica (CGO budući) |
| | Sokolovac | 183,94 | Piškornica - Sanacijsko Odlagalište d.o.o. Matije Gupca 12, 48314 Koprivnički Ivanec | Piškornica (CGO budući) |
| | Sveti Ivan Žabno | 405,56 | Komunalno Poduzeće d.o.o. Križevci, Drage Grdenića 7, 48260 Križevci | Ivančino brdo |
| | Sveti Petar Orehovec | 290,18 | Komunalno Poduzeće d.o.o. Križevci, Drage Grdenića 7, 48260 Križevci | Ivančino brdo |
| Virje | 414,11 | Piškornica - Sanacijsko Odlagalište d.o.o. Matije Gupca 12, 48314 Koprivnički Ivanec | Piškornica (CGO budući) | |
| 7. Bjelovarsko-bilogorska | Berek | 139,60 | Komunalac d.o.o. , Mate Lovraka bb, 43280 Garešnica | Johovača |
| | Bjelovar | 8.180,23 | Komunalac d.o.o. Bjelovar, Ferde Livadića 14 a, 43000 Bjelovar | Doline |
| | Čazma | 1.189,62 | Komunalac d.o.o. , Mate Lovraka bb, 43280 Garešnica | Johovača |
| | Daruvar | 1.425,08 | Darkom d.o.o., Kozarčeva 19, 43500 Daruvar | Cerik |
| | | 12,80 | Komunalac d.o.o., Gavrinica ul. 18, 34550 Pakrac | Krndija (Crkvište) |
| | Dežanovac | 204,60 | Darkom d.o.o., Kozarčeva 19, 43500 Daruvar | Cerik |
| | Đulovac | 203,06 | Darkom d.o.o., Kozarčeva 19, 43500 Daruvar | Cerik |
| | | 8,26 | Komunalac d.o.o., Gavrinica ul. 18, 34550 Pakrac | Krndija (Crkvište) |
| | Garešnica | 1.450,82 | Komunalac d.o.o. , Mate Lovraka Bb, 43280 Garešnica | Johovača |
| | Grubišno Polje | 506,06 | Komunalac d.o.o. Grubišno Polje, I. N. Jemersića 37C, 43290 Grubišno Polje | Prdavac |
| | Hercegovac | 275,78 | Komunalac d.o.o. , Mate Lovraka Bb, 43280 Garešnica | Johovača |
| | Ivanska | 307,22 | Komunalac d.o.o. , Mate Lovraka Bb, 43280 Garešnica | Johovača |
| | Kapela | 203,72 | Komunalac d.o.o. Bjelovar, Ferde Livadića 14 A, 43000 Bjelovar | Doline |
| | Končanica | 186,72 | Darkom d.o.o., Kozarčeva 19, 43500 Daruvar | Cerik |
| | Nova Rača | 300,25 | Komunalac d.o.o. Bjelovar, Ferde Livadića 14 A, 43000 Bjelovar | Doline |
| Rovišće | 434,26 | Komunalac d.o.o. Bjelovar, Ferde Livadića 14 A, 43000 Bjelovar | Doline | |

| Županija | JLS s kojeg je otpad sakupljen (općina/grad) | Količina otpada upućena na odlaganje (t) | Naziv i adresa tvrtke/obrta koja preuzima otpad na postupak odlaganja | Naziv odlagališta |
|-----------------------|--|--|--|-------------------|
| | Severin | 27,82 | Komunalac d.o.o. Bjelovar, Ferde Livadića 14 A, 43000 Bjelovar | Doline |
| | Sirač | 248,06 | Darkom d.o.o., Kozarčeva 19, 43500 Daruvar | Cerik |
| | Šandrovac | 189,69 | Komunalac d.o.o. Bjelovar, Ferde Livadića 14 A, 43000 Bjelovar | Doline |
| | Štefanje | 4,22 | MBT - CE-ZA-R Centar za reciklažu d.o.o., Ulica Dore Pejačevića 10, 42000 Varaždin | |
| | | 235,98 | Eko – Flor Plus d.o.o., Mokrice 180c, 49243 Oroslavje | *Napomena |
| | Velika Pisanica | 109,76 | Komunalac d.o.o. Bjelovar, Ferde Livadića 14 A, 43000 Bjelovar | Doline |
| | Velika Trnovitica | 128,54 | Komunalac d.o.o. , Mate Lovraka Bb, 43280 Garešnica | Johovača |
| | Veliki Grdevac | 169,77 | Komunalac d.o.o. Grubišno Polje, I. N. Jemersića 37C, 43290 Grubišno Polje | Prdavac |
| | | 53,94 | Komunalac d.o.o. , Mate Lovraka Bb, 43280 Garešnica | Johovača |
| | Veliko Trojstvo | 299,48 | Komunalac d.o.o. Bjelovar, Ferde Livadića 14 A, 43000 Bjelovar | Doline |
| Zrinski Topolovac | 49,51 | Komunalac d.o.o. Bjelovar, Ferde Livadića 14 A, 43000 Bjelovar | Doline | |
| 8. Primorsko-goranska | Bakar | 3.078,10 | ŽCGO Marišćina | |
| | Baška | 728,00 | Ponikve Eko Otok Krk d.o.o., Vršanjska 14, 51500 Krk | Treskavac |
| | | 441,00 | ŽCGO Marišćina | |
| | Brod Moravice | 135,00 | Komunalac d.o.o., Supilova ul. 173, 51300 Delnice | Sović Laz |
| | Cres | 1.784,11 | ŽCGO Marišćina | |
| | Crikvenica | 5.823,60 | ŽCGO Marišćina | |
| | Čabar | 851,23 | Komunalno Trgovačko Društvo Čabar d.o.o., Trg kralja Tomislava 9, 51306 Čabar | Peterkov laz |
| | Čavle | 1.616,18 | ŽCGO Marišćina | |
| | Delnice | 1.008,00 | Komunalac d.o.o., Supilova ul. 173, 51300 Delnice | Sović Laz |
| | Dobrinj | 560,00 | Ponikve Eko Otok Krk d.o.o., Vršanjska 14, 51500 Krk | Treskavac |
| | | 340,00 | ŽCGO Marišćina | |
| | Fužine | 376,62 | Komunalac Doo Delnice, Supilova Ulica 173, Delnice 51300 , | Sović Laz |
| | Jelenje | 1.246,36 | ŽCGO Marišćina | |
| | Kastav | 3.262,62 | ŽCGO Marišćina | |
| | Klana | 345,00 | ŽCGO Marišćina | |
| | Kostrena | 1.641,44 | ŽCGO Marišćina | |
| | Kraljevica | 1.611,06 | ŽCGO Marišćina | |
| | Krk | 1.400,00 | Ponikve Eko Otok Krk d.o.o., Vršanjska 14, 51500 Krk | Treskavac |
| | | 849,00 | ŽCGO Marišćina | |
| | Lokve | 142,00 | Komunalac d.o.o., Supilova ul. 173, 51300 Delnice | Sović Laz |
| | Lopar | 696,99 | Dundovo d.o.o., Palit 71, 51280 Palit | Sorinj |
| | Lovran | 1.412,00 | ŽCGO Marišćina | |
| | Mali Lošinj | 4.058,41 | Komunalne Usluge Cres Lošinj d.o.o., Turion ul. 20/A, 51557 Cres | Kalvarija |
| | | 194,46 | ŽCGO Marišćina | |
| | Malinska-Dubašnica | 1.007,00 | Ponikve Eko Otok Krk d.o.o., Vršanjska 14, 51500 Krk | Treskavac |
| | | 612,00 | ŽCGO Marišćina | |

| Županija | JLS s kojeg je otpad sakupljen (općina/grad) | Količina otpada upućena na odlaganje (t) | Naziv i adresa tvrtke/obrta koja preuzima otpad na postupak odlaganja | Naziv odlagališta |
|---------------------------|--|---|---|-------------------|
| | Matulji | 1.372,82 | ŽCGO Marišćina | |
| | Mošćenička Draga | 440,08 | ŽCGO Marišćina | |
| | Mrkopalj | 161,00 | Komunalac d.o.o., Supilova ul. 173, 51300 Delnice | Sović Laz |
| | Novi Vinodolski | 2.049,33 | ŽCGO Marišćina | |
| | Omišalj | 895,00 | Ponikve Eko Otok Krk d.o.o., Vršanjska 14, 51500 Krk | Treskavac |
| | | 544,00 | ŽCGO Marišćina | |
| | Opatija | 3.877,16 | ŽCGO Marišćina | |
| | Punat | 727,00 | Ponikve Eko Otok Krk d.o.o., Vršanjska 14, 51500 Krk | Treskavac |
| | | 442,00 | ŽCGO Marišćina | |
| | Rab | 3.312,51 | ŽCGO Marišćina | |
| | Ravna Gora | 349,00 | Komunalac d.o.o., Supilova ul. 173, 51300 Delnice | Sović Laz |
| | Rijeka | 35.207,00 | ŽCGO Marišćina | |
| | Skrad | 128,00 | Komunalac d.o.o., Supilova ul. 173, 51300 Delnice | Sović Laz |
| | Vinodolska općina | 1.203,64 | ŽCGO Marišćina | |
| | Viškovo | 4.598,68 | ŽCGO Marišćina | |
| Vrbnik | 280,00 | Ponikve Eko Otok Krk d.o.o., Vršanjska 14, 51500 Krk | Treskavac | |
| | 170,00 | ŽCGO Marišćina | | |
| Vrbovsko | 583,12 | ŽCGO Marišćina | | |
| 9. Ličko-senjska | Brinje | 498,82 | Gacka d.o.o. Bartola Kašića 16, 53220 Otočac | Podum |
| | Donji Lapac | 191,01 | Gacka d.o.o. Bartola Kašića 16, 53220 Otočac | Podum |
| | Gospić | 5.569,96 | Komunalac Gospić d.o.o., Bužimska 10, 53000 Gospić | Rakitovac |
| | Karlobag | 184,90 | Komunalac Gospić d.o.o., Bužimska 10, 53000 Gospić | Rakitovac |
| | Lovinac | 243,50 | Komunalac Udbina d.o.o., Trg sv. Lucije 9, 53234 Udbina | Čojluk |
| | Novalja | 4.081,55 | Arburoža d.o.o., Čipunjac-Jug 6, 53291 Novalja | Caska |
| | Otočac | 1.847,56 | Gacka d.o.o. Bartola Kašića 16, 53220 Otočac | Podum |
| | Perušić | 471,00 | Komunalac Gospić d.o.o., Bužimska 10, 53000 Gospić | Rakitovac |
| | Plitvička Jezera | 1.156,77 | Gacka d.o.o. Bartola Kašića 16, 53220 Otočac | Podum |
| | Senj | 3.410,80 | GKD Senj d.o.o., Splitska 2, 53270 Senj | Sveti Juraj |
| | Udbina | 289,40 | Komunalac Udbina d.o.o., Trg sv. Lucije 9, 53234 Udbina | Čojluk |
| | Vrhovine | 125,68 | Gacka d.o.o. Bartola Kašića 16, 53220 Otočac | Podum |
| 10. Virovitičko-podravska | Crnac | 154,06 | Papuk d.o.o., V. Nazora 14, 33515 Orahovica | Tuk |
| | Čačinci | 525,00 | Papuk d.o.o., V. Nazora 14, 33515 Orahovica | Tuk |
| | Čadavica | 208,11 | Eko – Flor Plus d.o.o., Mokrice 180c, 49243 Oroslavje | *Napomena |
| | | 8,17 | Komunalac d.o.o., Sajmište 174, 32000 Vukovar | Petrovačka dola |
| | Gradina | 438,54 | Flora Vtc d.o.o., Vukovarska Ulica 5, 33000 Virovitica | GO Virovitica |
| | Lukač | 521,25 | Flora Vtc d.o.o., Vukovarska Ulica 5, 33000 Virovitica | GO Virovitica |
| Mikleuš | 138,09 | Eko – Flor Plus d.o.o., Mokrice 180c, 49243 Oroslavje | *Napomena | |

| Županija | JLS s kojeg je otpad sakupljen (općina/grad) | Količina otpada upućena na odlaganje (t) | Naziv i adresa tvrtke/obrta koja preuzima otpad na postupak odlaganja | Naziv odlagališta |
|-----------------------|--|--|---|-------------------------|
| | Nova Bukovica | 34,00 | Eko – Flor Plus d.o.o., Mokrice 180c, 49243 Oroslavje | *Napomena |
| | | 145,00 | Slatina Kom d.o.o., Trg Ruđera Boškovića 16B, 33520 Slatina | Radosavci |
| | Orahovica | 429,00 | Papuk d.o.o., V. Nazora 14, 33515 Orahovica | Tuk |
| | Pitomača | 1.758,98 | Flora Vtc d.o.o., Vukovarska Ulica 5, 33000 Virovitica | GO Virovitica |
| | Slatina | 2.159,00 | Slatina Kom d.o.o., Trg Ruđera Boškovića 16B, 33520 Slatina | Radosavci |
| | Sopje | 20,62 | Komunalac d.o.o., Sajmište 174, 32000 Vukovar | Petrovačka dola |
| | | 193,25 | Eko – Flor Plus d.o.o., Mokrice 180c, 49243 Oroslavje | *Napomena |
| | Suhopolje | 943,68 | Flora Vtc d.o.o., Vukovarska Ulica 5, 33000 Virovitica | GO Virovitica |
| | Špišić Bukovica | 521,31 | Flora Vtc d.o.o., Vukovarska Ulica 5, 33000 Virovitica | GO Virovitica |
| | Virovitica | 4.648,98 | Flora Vtc d.o.o., Vukovarska Ulica 5, 33000 Virovitica | GO Virovitica |
| | Voćin | 215,14 | Eko – Flor Plus d.o.o., Mokrice 180c, 49243 Oroslavje | *Napomena |
| 10,05 | | Komunalac d.o.o., Sajmište 174, 32000 Vukovar | Petrovačka dola | |
| Zdenci | 421,00 | Papuk d.o.o., V. Nazora 14, 33515 Orahovica | Tuk | |
| 11. Požeško-slavonska | Brestovac | 361,98 | Komunalac Požega d.o.o., Vodovodna 1, 34000 Požega | Vinogradine |
| | Čaglin | 181,54 | Komunalac Požega d.o.o., Vodovodna 1, 34000 Požega | Vinogradine |
| | Jakšić | 484,90 | Komunalac Požega d.o.o., Vodovodna 1, 34000 Požega | Vinogradine |
| | Kaptol | 297,38 | Komunalac Požega d.o.o., Vodovodna 1, 34000 Požega | Vinogradine |
| | Kućevo | 735,44 | Komunalac Požega d.o.o., Vodovodna 1, 34000 Požega | Vinogradine |
| | Lipik | 835,93 | Komunalac d.o.o., Gavrinica ul. 18, 34550 Pakrac | Krndija (Crkvište) |
| | Pakrac | 1.044,02 | Komunalac d.o.o., Gavrinica ul. 18, 34550 Pakrac | Krndija (Crkvište) |
| | Pleternica | 1.264,42 | Komunalac Požega d.o.o., Vodovodna 1, 34000 Požega | Vinogradine |
| | Požega | 4.951,49 | Komunalac Požega d.o.o., Vodovodna 1, 34000 Požega | Vinogradine |
| | Velika | 646,98 | Komunalac Požega d.o.o., Vodovodna 1, 34000 Požega | Vinogradine |
| 12. Brodsko-posavska | Bebrina | 24,32 | Čistoća Županja d.o.o., Veliki Kraj 132, 32270 Županja | Stara ciglana - Županja |
| | | 261,92 | Odlagalište d.o.o., Gajeva 56, 35400 Nova Gradiška | Šagulje-Ivik |
| | Brodski Stupnik | 9,08 | Čistoća Županja d.o.o., Veliki Kraj 132, 32270 Županja | Stara ciglana - Županja |
| | | 300,94 | Odlagalište d.o.o., Gajeva 56, 35400 Nova Gradiška | Šagulje-Ivik |
| | Bukovlje | 187,88 | Čistoća Županja d.o.o., Veliki Kraj 132, 32270 Županja | Stara ciglana - Županja |
| | | 171,26 | Odlagalište d.o.o., Gajeva 56, 35400 Nova Gradiška | Šagulje-Ivik |
| | Cernik | 496,00 | Odlagalište d.o.o., Gajeva 56, 35400 Nova Gradiška | Šagulje-Ivik |
| | Davor | 347,95 | Komunalac Davor d.o.o., Ivana Gundulića 35, 35425 Davor | Davor Bačanska |
| | Donji Andrijevići | 641,90 | Univerzal d.o.o., V. Nazora 68, 31400 Đakovo | Vitika |
| | Dragalić | 120,84 | Odlagalište d.o.o., Gajeva 56, 35400 Nova Gradiška | Šagulje-Ivik |
| | Garčin | 780,74 | Univerzal d.o.o., V. Nazora 68, 31400 Đakovo | Vitika |
| | Gornja Vrba | 215,14 | Čistoća Županja d.o.o., Veliki Kraj 132, 32270 Županja | Stara ciglana - Županja |
| | | 162,90 | Odlagalište d.o.o., Gajeva 56, 35400 Nova Gradiška | Šagulje-Ivik |
| Gornji Bogičevci | 176,98 | Odlagalište d.o.o., Gajeva 56, 35400 Nova Gradiška | Šagulje-Ivik | |

| Županija | JLS s kojeg je otpad sakupljen (općina/grad) | Količina otpada upućena na odlaganje (t) | Naziv i adresa tvrtke/obrta koja preuzima otpad na postupak odlaganja | Naziv odlagališta |
|-----------------|--|---|---|-------------------------|
| | Gundinci | 291,60 | Univerzal d.o.o., V. Nazora 68, 31400 Đakovo | Vitika |
| | Klakar | 124,48 | Čistoća Županja d.o.o., Veliki Kraj 132, 32270 Županja | Stara ciglana - Županja |
| | | 186,12 | Odlagalište d.o.o., Gajeva 56, 35400 Nova Gradiška | Šagulje-Ivik |
| | Nova Gradiška | 2.440,12 | Odlagalište d.o.o., Gajeva 56, 35400 Nova Gradiška | Šagulje-Ivik |
| | Nova Kapela | 340,91 | Komunalac Davor d.o.o., Ivana Gundulića 35, 35425 Davor | Davor Bačanska |
| | Okučani | 315,74 | Odlagalište d.o.o., Gajeva 56, 35400 Nova Gradiška | Šagulje-Ivik |
| | Oprisavci | 396,18 | Univerzal d.o.o., V. Nazora 68, 31400 Đakovo | Vitika |
| | Oriovac | 5,44 | Čistoća Županja d.o.o., Veliki Kraj 132, 32270 Županja | Stara ciglana - Županja |
| | | 607,36 | Odlagalište d.o.o., Gajeva 56, 35400 Nova Gradiška | Šagulje-Ivik |
| | Podcrkavlje | 69,94 | Čistoća Županja d.o.o., Veliki Kraj 132, 32270 Županja | Stara ciglana - Županja |
| | | 160,94 | Odlagalište d.o.o., Gajeva 56, 35400 Nova Gradiška | Šagulje-Ivik |
| | Rešetari | 525,63 | Odlagalište d.o.o., Gajeva 56, 35400 Nova Gradiška | Šagulje-Ivik |
| | Sibinj | 21,10 | Čistoća Županja d.o.o., Veliki Kraj 132, 32270 Županja | Stara ciglana - Županja |
| | | 896,70 | Odlagalište d.o.o., Gajeva 56, 35400 Nova Gradiška | Šagulje-Ivik |
| | Sikirevci | 281,50 | Čistoća Županja d.o.o., Veliki Kraj 132, 32270 Županja | Stara ciglana - Županja |
| | | 6,14 | Odlagalište d.o.o., Gajeva 56, 35400 Nova Gradiška | Šagulje-Ivik |
| | Slavonski Brod | 7.955,86 | Komunalac d.o.o., Stjepana Pl. Horvata 38, 35000 Slavonski Brod | Vijuš-jug |
| | Slavonski Šamac | 289,23 | Čistoća Županja d.o.o., Veliki Kraj 132, 32270 Županja | Stara ciglana - Županja |
| | Stara Gradiška | 119,75 | Odlagalište d.o.o., Gajeva 56, 35400 Nova Gradiška | Šagulje-Ivik |
| | Staro Petrovo Selo | 500,84 | Odlagalište d.o.o., Gajeva 56, 35400 Nova Gradiška | Šagulje-Ivik |
| Velika Kopanica | 557,45 | Univerzal d.o.o., V. Nazora 68, 31400 Đakovo | Vitika | |
| Vrbje | 320,07 | Komunalac Davor d.o.o., Ivana Gundulića 35, 35425 Davor | Davor Bačanska | |
| Vrpolje | 511,71 | Univerzal d.o.o., V. Nazora 68, 31400 Đakovo | Vitika | |
| 13.Zadarska | Benkovac | 2.678,75 | Komunalno Društvo Polača d.o.o., Polača 231/A, 23423 Polača | Jagodnja Gornja |
| | Bibinje | 1.828,90 | Čistoća d.o.o. Zadar, Stjepana Radića 33, Zadar | Diklo |
| | Biograd na Moru | 119,00 | Grad Obrovac, Trg dr. Franje Tuđmana 1, 23450 Obrovac | Kljakovača-Bilišane |
| | | 2.726,00 | Komunalno Društvo Polača d.o.o., Polača 231/A, 23423 Polača | Jagodnja Gornja |
| | Galovac | 377,91 | Čistoća d.o.o., Stjepana Radića 33, 23000 Zadar | Diklo |
| | Gračac | 686,30 | Grad Obrovac, Trg dr. Franje Tuđmana 1, 23450 Obrovac | Kljakovača-Bilišane |
| | Jasenice | 675,05 | Čistoća d.o.o., Stjepana Radića 33, 23000 Zadar | Diklo |
| | Kali | 668,53 | Čistoća d.o.o., Stjepana Radića 33, 23000 Zadar | Diklo |
| | Kolan | 760,34 | Arburoža d.o.o., Čipunjac-Jug 6, 53291 Novalja | Caska |
| | Kukljica | 410,87 | Čistoća d.o.o., Stjepana Radića 33, 23000 Zadar | Diklo |
| | Lišane Ostrovičke | 97,07 | Komunalno Društvo Polača d.o.o., Polača 231/A, 23423 Polača | Jagodnja Gornja |
| | Nin | 2.284,30 | Čistoća d.o.o., Stjepana Radića 33, 23000 Zadar | Diklo |
| | Novigrad | 685,20 | Čistoća d.o.o., Stjepana Radića 33, 23000 Zadar | Diklo |
| Obrovac | 1.469,77 | Grad Obrovac, Trg dr. Franje Tuđmana 1, 23450 Obrovac | Kljakovača-Bilišane | |

| Županija | JLS s kojeg je otpad sakupljen (općina/grad) | Količina otpada upućena na odlaganje (t) | Naziv i adresa tvrtke/obrta koja preuzima otpad na postupak odlaganja | Naziv odlagališta |
|-----------------------|--|---|---|-------------------------|
| | Pag | 1.539,16 | Čistoća Pag Društvo S Ograničenom Odgovornošću Za Komunalne Usluge, Ulica Braće Fabijanića 1, Pag | Sveti Kuzam |
| | Pakoštane | 2.040,74 | Grad Obrovac, Trg dr. Franje Tuđmana 1, 23450 Obrovac | Kljakovača-Bilišane |
| | Pašman | 1.003,01 | Čistoća d.o.o., Stjepana Radića 33, 23000 Zadar | Diklo |
| | Polača | 340,58 | Komunalno Društvo Polača d.o.o., Polača 231/A, 23423 Polača | Jagodnja Gornja |
| | Poličnik | 1.319,57 | Čistoća d.o.o., Stjepana Radića 33, 23000 Zadar | Diklo |
| | Posedarje | 1.627,69 | Čistoća d.o.o., Stjepana Radića 33, 23000 Zadar | Diklo |
| | Povljana | 487,02 | Čistoća Pag d.o.o. Za Komunalne Usluge, Ulica Braće Fabijanića 1, Pag | Sveti Kuzam |
| | Preko | 1.866,35 | Čistoća d.o.o., Stjepana Radića 33, 23000 Zadar | Diklo |
| | Privlaka | 1.647,40 | Čistoća d.o.o., Stjepana Radića 33, 23000 Zadar | Diklo |
| | Ražanac | 1.075,56 | Čistoća d.o.o., Stjepana Radića 33, 23000 Zadar | Diklo |
| | Sali | 1.054,94 | Čistoća d.o.o., Stjepana Radića 33, 23000 Zadar | Diklo |
| | Stankovci | 419,36 | Bikarac d.o.o. Stjepana Radića 100, 22000 Šibenik | Bikarac |
| | Starigrad | 1.688,18 | Čistoća d.o.o., Stjepana Radića 33, 23000 Zadar | Diklo |
| | Sukošan | 1.843,55 | Čistoća d.o.o., Stjepana Radića 33, 23000 Zadar | Diklo |
| | Sveti Filip i Jakov | 1.933,05 | Čistoća d.o.o., Stjepana Radića 33, 23000 Zadar | Diklo |
| | Škabrnja | 281,89 | Čistoća d.o.o., Stjepana Radića 33, 23000 Zadar | Diklo |
| | Tkon | 256,49 | Grad Obrovac, Trg dr. Franje Tuđmana 1, 23450 Obrovac | Kljakovača-Bilišane |
| | Vir | 3.848,36 | Čistoća d.o.o., Stjepana Radića 33, 23000 Zadar | Diklo |
| | Vrsi | 1.107,96 | Čistoća d.o.o., Stjepana Radića 33, 23000 Zadar | Diklo |
| Zadar | 31.762,12 | Čistoća d.o.o., Stjepana Radića 33, 23000 Zadar | Diklo | |
| Zemunik Donji | 609,76 | Čistoća d.o.o., Stjepana Radića 33, 23000 Zadar | Diklo | |
| 14. Osječko-baranjska | Antunovac | 397,92 | Unikom d.o.o., Ružina 11A, 31000 Osijek | Lončarica Velika |
| | Beli Manastir | 1.810,55 | Baranjska Čistoća d.o.o., Ulica Republike 11, 31300 Beli Manastir | Beli Manastir |
| | Belišće | 1.451,81 | Kombel d.o.o. Za Komunalne Djelatnosti, Radnička 1, 31551 Belišće | Belišće (Staro Valpovo) |
| | Bilje | 960,80 | Baranjska Čistoća d.o.o., Ulica Republike 11, 31300 Beli Manastir | Beli Manastir |
| | Bizovac | 619,76 | Kombel d.o.o. Za Komunalne Djelatnosti, Radnička 1, 31551 Belišće | Belišće (Staro Valpovo) |
| | Čeminac | 516,46 | Baranjska Čistoća d.o.o., Ulica Republike 11, 31300 Beli Manastir | Beli Manastir |
| | Čepin | 1.259,86 | Unikom d.o.o., Ružina 11A, 31000 Osijek | Lončarica Velika |
| | Darda | 1.111,14 | Baranjska Čistoća d.o.o., Ulica Republike 11, 31300 Beli Manastir | Beli Manastir |
| | Donja Motičina | 149,00 | Našički Park d.o.o., Vinogradska 3, 31500 Našice | Pepelane |
| | Donji Miholjac | 1.770,24 | Doroslov d.o.o. , Naselje Trznica 2/A, 31540 Donji Miholjac | Doroslov |
| | Draž | 472,07 | Baranjska Čistoća d.o.o., Ulica Republike 11, 31300 Beli Manastir | Beli Manastir |
| | Drenje | 259,77 | Eko – Flor Plus d.o.o., Mokrice 180c, 49243 Oroslavje | *Napomena |
| | | 272,98 | Komunalac d.o.o., Sajmište 174, 32000 Vukovar | Petrovačka dola |
| | Đakovo | 5.757,65 | Univerzal d.o.o., V. Nazora 68, 31400 Đakovo | Vitika |
| | Đurđenovac | 778,96 | Univerzal d.o.o., V. Nazora 68, 31400 Đakovo | Vitika |

| Županija | JLS s kojeg je otpad sakupljen (općina/grad) | Količina otpada upućena na odlaganje (t) | Naziv i adresa tvrtke/obrta koja preuzima otpad na postupak odlaganja | Naziv odlagališta |
|----------|--|--|---|-------------------------|
| | Erdut | 1.238,12 | Komunalac d.o.o., Sajmište 174, 32000 Vukovar | Petrovačka dola |
| | Ernestinovo | 305,08 | Unikom d.o.o., Ružina 11A, 31000 Osijek | Lončarica Velika |
| | Feričanci | 182,56 | Papuk d.o.o., V. Nazora 14, 33515 Orahovica | Tuk |
| | Gorjani | 226,74 | Univerzal d.o.o., V. Nazora 68, 31400 Đakovo | Vitika |
| | Jagodnjak | 285,97 | Baranjska Čistoća d.o.o., Ulica Republike 11, 31300 Beli Manastir | Beli Manastir |
| | Kneževi Vinogradi | 710,21 | Baranjska Čistoća d.o.o., Ulica Republike 11, 31300 Beli Manastir | Beli Manastir |
| | Koška | 493,70 | Eko – Flor Plus d.o.o., Mokrice 180c, 49243 Oroslavje | *Napomena |
| | | 5,40 | Čistoća Županja d.o.o., Veliki Kraj 132, 32270 Županja | Stara ciglana - Županja |
| | | 18,41 | Komunalac d.o.o., Sajmište 174, 32000 Vukovar | Petrovačka dola |
| | Levanjska Varoš | 79,04 | Univerzal d.o.o., V. Nazora 68, 31400 Đakovo | Vitika |
| | Magadenovac | 3,54 | Komunalac d.o.o., Sajmište 174, 32000 Vukovar | Petrovačka dola |
| | | 216,48 | Eko – Flor Plus d.o.o., Mokrice 180c, 49243 Oroslavje | *Napomena |
| | Marijanci | 38,75 | Komunalac d.o.o., Sajmište 174, 32000 Vukovar | Petrovačka dola |
| | | 236,42 | Eko – Flor Plus d.o.o., Mokrice 180c, 49243 Oroslavje | *Napomena |
| | Našice | 2.728,64 | Našički Park d.o.o., Vinogradska 3, 31500 Našice | Pepelane |
| | Osijek | 14.065,97 | Unikom d.o.o., Ružina 11A, 31000 Osijek | Lončarica Velika |
| | Petlovac | 398,71 | Baranjska Čistoća d.o.o., Ulica Republike 11, 31300 Beli Manastir | Beli Manastir |
| | Petrijevci | 454,54 | Kombel d.o.o. Za Komunalne Djelatnosti, Radnička 1, 31551 Belišće | Belišće (Staro Valpovo) |
| | Podgorač | 359,62 | Našički Park d.o.o., Vinogradska 3, 31500 Našice | Pepelane |
| | Podravska Moslavina | 2,66 | Komunalac d.o.o., Sajmište 174, 32000 Vukovar | Petrovačka dola |
| | | 137,04 | Eko – Flor Plus d.o.o., Mokrice 180c, 49243 Oroslavje | *Napomena |
| | Popovac | 308,86 | Baranjska Čistoća d.o.o., Ulica Republike 11, 31300 Beli Manastir | Beli Manastir |
| | Punitovci | 10,64 | Komunalac d.o.o., Sajmište 174, 32000 Vukovar | Petrovačka dola |
| | | 250,29 | Eko – Flor Plus d.o.o., Mokrice 180c, 49243 Oroslavje | *Napomena |
| | Satnica Đakovačka | 362,72 | Univerzal d.o.o., V. Nazora 68, 31400 Đakovo | Vitika |
| | Semeljci | 271,93 | Junakovci d.o.o., Kolodvorska Bb, 31402 Semeljci | Ada Koritna |
| | Strizivojna | 310,98 | Univerzal d.o.o., V. Nazora 68, 31400 Đakovo | Vitika |
| | Šodolovci | 189,44 | Komunalac d.o.o., Sajmište 174, 32000 Vukovar | Petrovačka dola |
| | Trnava | 162,38 | Univerzal d.o.o., V. Nazora 68, 31400 Đakovo | Vitika |
| | Valpovo | 2.033,62 | Kombel d.o.o. Za Komunalne Djelatnosti, Radnička 1, 31551 Belišće | Belišće (Staro Valpovo) |
| | Viljevo | 11,98 | Komunalac d.o.o., Sajmište 174, 32000 Vukovar | Petrovačka dola |
| | | 243,58 | Eko – Flor Plus d.o.o., Mokrice 180c, 49243 Oroslavje | *Napomena |
| | Viškovci | 253,90 | Univerzal d.o.o., V. Nazora 68, 31400 Đakovo | Vitika |
| | Vladislavci | 38,23 | Komunalac d.o.o., Sajmište 174, 32000 Vukovar | Petrovačka dola |
| | | 227,57 | Eko – Flor Plus d.o.o., Mokrice 180c, 49243 Oroslavje | *Napomena |
| | Vuka | 286,90 | Unikom d.o.o., Ružina 11A, 31000 Osijek | Lončarica Velika |
| | Bilice | 647,93 | Bikarac d.o.o., Stjepana Radića 100, 22000 Šibenik | Bikarac |

| Županija | JLS s kojeg je otpad sakupljen (općina/grad) | Količina otpada upućena na odlaganje (t) | Naziv i adresa tvrtke/obrta koja preuzima otpad na postupak odlaganja | Naziv odlagališta |
|--------------------------|--|---|---|-------------------------|
| 15. Šibensko-kninska | Biskupija | 117,06 | Čistoća i zelenilo d.o.o., Trg Oluje 9, 22300 Knin | Mala Promina |
| | Civljane | 37,75 | Čistoća i zelenilo d.o.o., Trg Oluje 9, 22300 Knin | Mala Promina |
| | Drniš | 196,48 | Bikarac d.o.o. Stjepana Radića 100, 22000 Šibenik | Bikarac |
| | | 962,92 | Čistoća i zelenilo d.o.o., Trg Oluje 9, 22300 Knin | Mala Promina |
| | Ervenik | 95,53 | Bikarac d.o.o. Stjepana Radića 100, 22000 Šibenik | Bikarac |
| | | 26,13 | Čistoća i zelenilo d.o.o., Trg Oluje 9, 22300 Knin | Mala Promina |
| | Kijevo | 110,00 | Čistoća i zelenilo d.o.o., Trg Oluje 9, 22300 Knin | Mala Promina |
| | Kistanje | 455,11 | Bikarac d.o.o. Stjepana Radića 100, 22000 Šibenik | Bikarac |
| | | 69,71 | Čistoća i zelenilo d.o.o., Trg Oluje 9, 22300 Knin | Mala Promina |
| | Knin | 3.382,00 | Čistoća i zelenilo d.o.o., Trg Oluje 9, 22300 Knin | Mala Promina |
| | Murter-Kornati | 1.630,00 | Bikarac d.o.o. Stjepana Radića 100, 22000 Šibenik | Bikarac |
| | Pirovac | 909,14 | Bikarac d.o.o. Stjepana Radića 100, 22000 Šibenik | Bikarac |
| | Primošten | 1.653,38 | Bikarac d.o.o. Stjepana Radića 100, 22000 Šibenik | Bikarac |
| | Promina | 258,80 | Čistoća i zelenilo d.o.o., Trg Oluje 9, 22300 Knin | Mala Promina |
| | Rogoznica | 1.841,97 | Bikarac d.o.o. Stjepana Radića 100, 22000 Šibenik | Bikarac |
| | Ružić | 205,58 | Čistoća i zelenilo d.o.o., Trg Oluje 9, 22300 Knin | Mala Promina |
| | Skradin | 946,21 | Bikarac d.o.o. Stjepana Radića 100, 22000 Šibenik | Bikarac |
| | Šibenik | 14.886,60 | Bikarac d.o.o. Stjepana Radića 100, 22000 Šibenik | Bikarac |
| | Tisno | 1.924,06 | Bikarac d.o.o. Stjepana Radića 100, 22000 Šibenik | Bikarac |
| Tribunj | 817,55 | Bikarac d.o.o. Stjepana Radića 100, 22000 Šibenik | Bikarac | |
| Unešić | 445,28 | Bikarac d.o.o. Stjepana Radića 100, 22000 Šibenik | Bikarac | |
| Vodice | 4.089,73 | Bikarac d.o.o. Stjepana Radića 100, 22000 Šibenik | Bikarac | |
| 16. Vukovarsko-srijemska | Andrijaševci | 531,49 | Komunalac d.o.o., Sajmište 174, 32000 Vukovar | Petrovačka dola |
| | Babina Greda | 429,48 | Komunalac d.o.o., Sajmište 174, 32000 Vukovar | Petrovačka dola |
| | Bogdanovci | 241,26 | Komunalac d.o.o., Sajmište 174, 32000 Vukovar | Petrovačka dola |
| | Borovo | 803,10 | Komunalac d.o.o., Sajmište 174, 32000 Vukovar | Petrovačka dola |
| | Bošnjaci | 677,70 | Čistoća Županja d.o.o., Veliki Kraj 132, 32270 Županja | Stara ciglana - Županja |
| | Cerna | 808,87 | Čistoća Županja d.o.o., Veliki Kraj 132, 32270 Županja | Stara ciglana - Županja |
| | Drenovci | 678,18 | Gunjanska Čistoća d.o.o., V. Nazora 97, 32260 Gunja | Kraplja |
| | Gradište | 458,94 | Čistoća Županja d.o.o., Veliki Kraj 132, 32270 Županja | Stara ciglana - Županja |
| | Gunja | 623,72 | Gunjanska Čistoća d.o.o., V. Nazora 97, 32260 Gunja | Kraplja |
| | Ilok | 994,94 | Komunalac d.o.o., Sajmište 174, 32000 Vukovar | Petrovačka dola |
| | Ivankovo | 941,32 | Komunalac d.o.o., Sajmište 174, 32000 Vukovar | Petrovačka dola |
| | Jarmina | 336,77 | Komunalac d.o.o., Sajmište 174, 32000 Vukovar | Petrovačka dola |
| | Lovas | 318,91 | Komunalac d.o.o., Sajmište 174, 32000 Vukovar | Petrovačka dola |
| | Markušica | 304,89 | Komunalac d.o.o., Sajmište 174, 32000 Vukovar | Petrovačka dola |
| | Negoslavci | 243,44 | Komunalac d.o.o., Sajmište 174, 32000 Vukovar | Petrovačka dola |

| Županija | JLS s kojeg je otpad sakupljen (općina/grad) | Količina otpada upućena na odlaganje (t) | Naziv i adresa tvrtke/obrta koja preuzima otpad na postupak odlaganja | Naziv odlagališta |
|-------------|--|--|---|---|
| | Nijemci | 766,46 | Komunalac d.o.o., Sajmište 174, 32000 Vukovar | Petrovačka dola |
| | | 12,18 | Eko – Flor Plus d.o.o., Mokrice 180c, 49243 Oroslavje | *Napomena |
| | Nuštar | 947,65 | Komunalac d.o.o., Sajmište 174, 32000 Vukovar | Petrovačka dola |
| | Otok | 961,53 | Komunalac d.o.o., Sajmište 174, 32000 Vukovar | Petrovačka dola |
| | Privlaka | 353,55 | Komunalac d.o.o., Sajmište 174, 32000 Vukovar | Petrovačka dola |
| | Stari Jankovci | 493,44 | Komunalac d.o.o., Sajmište 174, 32000 Vukovar | Petrovačka dola |
| | Stari Mikanovci | 371,45 | Komunalac d.o.o., Sajmište 174, 32000 Vukovar | Petrovačka dola |
| | Štitar | 325,56 | Čistoća Županja d.o.o., Veliki Kraj 132, 32270 Županja | Stara ciglana - Županja |
| | Tompojevci | 199,13 | Komunalac d.o.o., Sajmište 174, 32000 Vukovar | Petrovačka dola |
| | Tordinci | 297,07 | Komunalac d.o.o., Sajmište 174, 32000 Vukovar | Petrovačka dola |
| | Tovarnik | 17,70 | Eko – Flor Plus d.o.o., Mokrice 180c, 49243 Oroslavje | *Napomena |
| | | 471,12 | Komunalac d.o.o., Sajmište 174, 32000 Vukovar | Petrovačka dola |
| | Trpinja | 1.135,79 | Komunalac d.o.o., Sajmište 174, 32000 Vukovar | Petrovačka dola |
| | Vinkovci | 10.151,08 | Komunalac d.o.o., Sajmište 174, 32000 Vukovar | Petrovačka dola |
| | Vodinci | 279,35 | Komunalac d.o.o., Sajmište 174, 32000 Vukovar | Petrovačka dola |
| | Vrbanja | 725,46 | Komunalac d.o.o., Sajmište 174, 32000 Vukovar | Petrovačka dola |
| | Vukovar | 5.889,80 | Komunalac d.o.o., Sajmište 174, 32000 Vukovar | Petrovačka dola |
| | Županja | 2.583,01 | Čistoća Županja d.o.o., Veliki Kraj 132, 32270 Županja | Stara ciglana - Županja |
| | 17. Splitsko-dalmatinska | Baška Voda | 2.190,13 | Čistoća d.o.o. Split, Put Plokita 81, 21000 Split |
| Bol | | 711,15 | Komunalno društvo Grad d.o.o. | Kupinovica |
| Brela | | 1.403,35 | Čistoća d.o.o. Split, Put Plokita 81, 21000 Split | Karepovac |
| Cista Provo | | 425,00 | Komunalno društvo grada Imotskog, Glavina Donja 495/A, Imotski | Kozjačić |
| Dicmo | | 1.789,00 | "Čistoća Cetinske Krajine"d.o.o., Ul. 126. brigade HV 13, 21230 Sinj | Mojanka (Kukuzovac) |
| Dugi Rat | | 1.804,70 | Čistoća d.o.o. Split, Put Plokita 81, 21000 Split | Karepovac |
| Dugopolje | | 1.860,71 | Čistoća d.o.o. Split, Put Mostina 49, 21000 Split | Karepovac |
| Gradac | | 2.012,56 | Komunalno Održavanje d.o.o.,Trg kralja Tomislava 7, 20340, Ploče | Lovornik |
| Hrvace | | 2.177,00 | "Čistoća Cetinske Krajine"d.o.o., Ul. 126. brigade HV 13, 21230 Sinj | Mojanka (Kukuzovac) |
| Hvar | | 2.815,13 | Komunalno Hvar d.o.o., Vlade Stošića 7, 21450 Hvar | Stanišće |
| Imotski | | 1.425,63 | Komunalno društvo grada Imotskog, Glavina Donja 495/A, Imotski | Kozjačić |
| Jelsa | | 2.704,20 | Jelkom d.o.o. | Mala Prapatna (Prapatno) |
| Kaštela | | 9.420,63 | Čistoća d.o.o. Split, Put Mostina 49, 21000 Split | Karepovac |
| Klis | | 1.379,88 | Čistoća d.o.o. Split, Put Mostina 49, 21000 Split | Karepovac |
| Komiža | | 577,64 | Gradina Vis d.o.o., Ul. Biskupa Mihe Pušića 2, 21480 Vis | Wellington |
| Lećevica | | 167,65 | Čistoća d.o.o. Split, Put Mostina 49, 21000 Split | Karepovac |
| Lokvičići | | 160,00 | Komunalno društvo grada Imotskog, Glavina Donja 495/A, Imotski | Kozjačić |
| Lovreć | | 345,00 | Komunalno društvo grada Imotskog, Glavina Donja 495/A, Imotski | Kozjačić |
| Makarska | | 7.110,86 | Gacka d.o.o. Bartola Kašića 16, 53220 Otočac | Podum |

| Županija | JLS s kojeg je otpad sakupljen (općina/grad) | Količina otpada upućena na odlaganje (t) | Naziv i adresa tvrtke/obrta koja preuzima otpad na postupak odlaganja | Naziv odlagališta |
|--------------|--|--|---|--------------------------|
| | Marina | 1.327,15 | Trogir Holding d.o.o., Put Mulina 2, 21220 Trogir | Vučje Brdo (Plano) |
| | Milna | 600,90 | Komunalno društvo Grad d.o.o. | Kupinovica |
| | Muč | 910,09 | Čistoća d.o.o. Split, Put Plokita 81, 21000 Split | Karepovac |
| | Nerežišća | 104,30 | Komunalno društvo Grad d.o.o. | Kupinovica |
| | Okrug | 1.881,00 | Trogir Holding d.o.o., Put Mulina 2, 21220 Trogir | Vučje Brdo (Plano) |
| | Omiš | 4.331,29 | Čistoća d.o.o. Split, Put Plokita 81, 21000 Split | Karepovac |
| | Otok | 2.179,00 | "Čistoća Cetinske Krajine"d.o.o., Ul. 126. brigade HV 13, 21230 Sinj | Mojanka (Kukuzovac) |
| | Podbablje | 652,00 | Komunalno društvo grada Imotskog, Glavina Donja 495/A, Imotski | Kozjačić |
| | Podgora | 1.699,84 | Čistoća d.o.o. Split, Put Plokita 81, 21000 Split | Karepovac |
| | Podstrana | 3.835,66 | Čistoća d.o.o. Split, Put Mostina 49, 21000 Split | Karepovac |
| | Postira | 327,07 | Komunalno društvo Grad d.o.o. | Kupinovica |
| | Prgomet | 78,04 | Bikarac d.o.o.,Stjepana Radića 100, 22000 Šibenik | Bikarac |
| | Primorski Dolac | 116,66 | Bikarac d.o.o.,Stjepana Radića 100, 22000 Šibenik | Bikarac |
| | Proložac | 637,00 | Komunalno društvo grada Imotskog, Glavina Donja 495/A, Imotski | Kozjačić |
| | Pučišća | 356,95 | Komunalno društvo Grad d.o.o. | Kupinovica |
| | Runovići | 489,00 | Komunalno društvo grada Imotskog, Glavina Donja 495/A, Imotski | Kozjačić |
| | Seget | 1.822,42 | Čistoća d.o.o. Split, Put Plokita 81, 21000 Split | Karepovac |
| | Selca | 294,60 | Komunalno društvo Grad d.o.o. | Kupinovica |
| | Sinj | 14.151,00 | "Čistoća Cetinske Krajine"d.o.o., Ul. 126. brigade HV 13, 21230 Sinj | Mojanka (Kukuzovac) |
| | Solin | 9.224,31 | Čistoća d.o.o. Split, Put Mostina 49, 21000 Split | Karepovac |
| | Split | 54.812,61 | Čistoća d.o.o. Split, Put Mostina 49, 21000 Split | Karepovac |
| | Stari Grad | 2.163,00 | Komunalno Hvar d.o.o., Vlade Stošića 7, 21450 Hvar | Stanišće |
| | Sućuraj | 122,60 | Jelkom d.o.o. | Mala Prapatna (Prapatno) |
| | Supetar | 3.364,80 | Komunalno Društvo Grad d.o.o., Ul. Petra Jakšića 17, 21400 Supetar | Kupinovica |
| | Sutivan | 486,90 | Komunalno Društvo Grad d.o.o., Ul. Petra Jakšića 17, 21400 Supetar | Kupinovica |
| | Šestanovac | 1.010,63 | Čistoća d.o.o. Split, Put Plokita 81, 21000 Split | Karepovac |
| | Šolta | 545,66 | Komunalno Basilija, Podkuća 8, 21430 Grohote | Borovik |
| | Trilj | 4.117,00 | "Čistoća Cetinske Krajine"d.o.o., Ul. 126. brigade HV 13, 21230 Sinj | Mojanka (Kukuzovac) |
| | Trogir | 8.194,85 | Trogir Holding d.o.o., Put Mulina 2, 21220 Trogir | Vučje Brdo (Plano) |
| | Tučepi | 1.437,84 | Čistoća d.o.o. Split, Put Plokita 81, 21000 Split | Karepovac |
| | Vis | 623,90 | Gradina Vis d.o.o., Ul. Biskupa Mihe Pušića 2, 21480 Vis | Wellington |
| | Vrgorac | 1.875,10 | Gradska Čistoća I Usluge d.o.o. Težačka 8, 21276 Vrgorac | Ajdanovac |
| | Vrlika | 271,43 | Eko Vrlika d.o.o., Trg dr. Franje Tuđmana 1, 21236 Vrlika | Poljanak |
| | Zadvarje | 72,19 | Čistoća d.o.o. Split, Put Plokita 81, 21000 Split | Karepovac |
| | Zagvozd | 330,00 | Komunalno društvo grada Imotskog, Glavina Donja 495/A, Imotski | Kozjačić |
| | Zmijavci | 402,21 | Komunalno društvo grada Imotskog, Glavina Donja 495/A, Imotski | Kozjačić |
| 18. Istarska | Bale - Valle | 690,83 | ŽCGO Kaštjun | |

| Županija | JLS s kojeg je otpad sakupljen (općina/grad) | Količina otpada upućena na odlaganje (t) | Naziv i adresa tvrtke/obrta koja preuzima otpad na postupak odlaganja | Naziv odlagališta |
|----------|--|--|---|-------------------|
| | Barban | 821,10 | ŽCGO Kaštjun | |
| | Brtonigla - Verteneglio | 796,01 | ŽCGO Kaštjun | |
| | Buje - Buie | 1.410,16 | ŽCGO Kaštjun | |
| | Buzet | 797,88 | ŽCGO Kaštjun | |
| | Cerovlje | 207,14 | ŽCGO Kaštjun | |
| | Fažana - Fasana | 1.469,80 | ŽCGO Kaštjun | |
| | Funtana - Fontane | 1.202,90 | ŽCGO Kaštjun | |
| | Gračišće | 172,84 | ŽCGO Kaštjun | |
| | Grožnjan - Grisignana | 237,43 | ŽCGO Kaštjun | |
| | Kanfancar | 449,62 | ŽCGO Kaštjun | |
| | Karojba | 171,13 | ŽCGO Kaštjun | |
| | Kaštelir - Labinci | 546,90 | ŽCGO Kaštjun | |
| | Kršan | 419,32 | ŽCGO Kaštjun | |
| | Labin | 1.925,03 | ŽCGO Kaštjun | |
| | Lanišće | 30,26 | ŽCGO Kaštjun | |
| | Ližnjan - Lisignano | 1.153,10 | ŽCGO Kaštjun | |
| | Lupoglav | 118,34 | ŽCGO Kaštjun | |
| | Marčana | 1.431,00 | ŽCGO Kaštjun | |
| | Medulin | 3.638,92 | ŽCGO Kaštjun | |
| | Motovun - Montona | 303,86 | ŽCGO Kaštjun | |
| | Novigrad - Cittanova | 2.382,27 | ŽCGO Kaštjun | |
| | Oprtalj - Portole | 253,16 | ŽCGO Kaštjun | |
| | Pazin | 1.221,58 | ŽCGO Kaštjun | |
| | Piće | 256,59 | ŽCGO Kaštjun | |
| | Poreč - Parenzo | 8.015,78 | ŽCGO Kaštjun | |
| | Pula - Pola | 16.576,10 | ŽCGO Kaštjun | |
| | Raša | 536,01 | ŽCGO Kaštjun | |
| | Rovinj - Rovigno | 6.401,35 | ŽCGO Kaštjun | |
| | Sveta Nedelja | 440,00 | ŽCGO Kaštjun | |
| | Sveti Lovreč | 382,80 | ŽCGO Kaštjun | |
| | Sveti Petar u Šumi | 269,01 | ŽCGO Kaštjun | |
| | Svetvinčenat | 733,60 | ŽCGO Kaštjun | |
| | Tar-Vabriga - Torre-Abrega | 1.787,80 | ŽCGO Kaštjun | |
| | Tinjan | 303,26 | ŽCGO Kaštjun | |
| | Umag - Umago | 5.738,60 | ŽCGO Kaštjun | Donji Picudo |
| | Višnjan - Visignano | 820,20 | ŽCGO Kaštjun | |

| Županija | JLS s kojeg je otpad sakupljen (općina/grad) | Količina otpada upućena na odlaganje (t) | Naziv i adresa tvrtke/obrta koja preuzima otpad na postupak odlaganja | Naziv odlagališta |
|----------------------------|--|--|--|-------------------------|
| | Vižinada - Visinada | 437,60 | ŽCGO Kaštjun | |
| | Vodnjan - Dignano | 1.910,14 | ŽCGO Kaštjun | |
| | Vrsar - Orsera | 1.574,20 | ŽCGO Kaštjun | |
| | Žminj | 660,13 | ŽCGO Kaštjun | |
| 19. Dubrovačko-neretvanska | Blato | 1.309,00 | Eko d.o.o. | Sitnica |
| | Dubrovačko primorje | 1.047,30 | Čistoća d.o.o., Put Republike 14, 20000 Dubrovnik | Grabovica |
| | Dubrovnik | 16.395,80 | Čistoća d.o.o., Put Republike 14, 20000 Dubrovnik | Grabovica |
| | Janjina | 450 | Upućeno u BiH na odlaganje | |
| | Konavle | 3.280,82 | Čistoća d.o.o., Put Republike 14, 20000 Dubrovnik | Grabovica |
| | Korčula | 3.041,02 | Ktd Mindel d.o.o., Lumbarda 493, 20263 Lumbarda | Kokojevica |
| | Kula Norinska | 223,84 | Čistoća Metković d.o.o., Mostarska 10, 20350 Metković | Dubravica |
| | Lastovo | 212,78 | Komunalac d.o.o., Lastovo bb, 20290 Lastovo | Sozanj |
| | Lumbarda | 673,40 | Ktd Mindel d.o.o., Lumbarda 493, 20263 Lumbarda | Kokojevica |
| | Metković | 4.932,71 | Čistoća Metković d.o.o., Mostarska 10, 20350 Metković | Dubravica |
| | Mljet | 665,06 | Čistoća d.o.o., Put Republike 14, 20000 Dubrovnik | Grabovica |
| | Opuzen | 1.135,05 | Čistoća Metković d.o.o., Mostarska 10, 20350 Metković | Dubravica |
| | Orebić | 1.150 | Upućeno u BiH na odlaganje | *Napomena |
| | Ploče | 2.575,71 | Komunalno Održavanje d.o.o., Trg kralja Tomislava, 20340 Ploče | Lovornik |
| | Pojezerje | 330,90 | Gradska Čistoća I Usluge d.o.o. Težačka 8, Vrgorac | Ajdanovac |
| | Slivno | 850,50 | Komunalno Održavanje d.o.o., Trg kralja Tomislava, 20340 Ploče | Lovornik |
| | Smokvica | 317,99 | Ktd Mindel d.o.o., Lumbarda 493, 20263 Lumbarda | Kokojevica |
| | Ston | 2.690,01 | Upućeno u BiH na odlaganje | |
| | Trpanj | 298,78 | Jadransirovina d.o.o. | ***Napomena |
| | Vela Luka | 1.273,00 | Eko d.o.o. | Sitnica |
| Zažablje | 219,6 | Čistoća Metković d.o.o., Mostarska 10, 20350 Metković | Dubravica | |
| Župa dubrovačka | 3.300,86 | Čistoća d.o.o., Put Republike 14, 20000 Dubrovnik | Grabovica | |
| 20. Međimurska | Belica | 222,65 | Piškovnica - Sanacijsko Odlagalište d.o.o. Matije Gupca 12, 48314 Koprivnički Ivanec | Piškovnica (CGO budući) |
| | Čakovec | 5.035,29 | GKP Čakom d.o.o., Mihovljanska Bb (10), 40000 Čakovec | Totovec |
| | Dekanovec | 55,35 | Piškovnica - Sanacijsko Odlagalište d.o.o. Matije Gupca 12, 48314 Koprivnički Ivanec | Piškovnica (CGO budući) |
| | Domašinec | 148,10 | Piškovnica - Sanacijsko Odlagalište d.o.o. Matije Gupca 12, 48314 Koprivnički Ivanec | Piškovnica (CGO budući) |
| | Donja Dubrava | 190,02 | Piškovnica - Sanacijsko Odlagalište d.o.o. Matije Gupca 12, 48314 Koprivnički Ivanec | Piškovnica (CGO budući) |
| | Donji Kraljevec | 619,82 | Piškovnica - Sanacijsko Odlagalište d.o.o. Matije Gupca 12, 48314 Koprivnički Ivanec | Piškovnica (CGO budući) |
| | Donji Vidovec | 110,70 | Piškovnica - Sanacijsko Odlagalište d.o.o. Matije Gupca 12, 48314 Koprivnički Ivanec | Piškovnica (CGO budući) |
| | Goričan | 252,66 | Piškovnica - Sanacijsko Odlagalište d.o.o. Matije Gupca 12, 48314 Koprivnički Ivanec | Piškovnica (CGO budući) |
| | Gornji Mihaljevec | 125,88 | MBT - CE-ZA-R Centar za reciklažu d.o.o., Ulica Dore Pejačevića 10, 42000 Varaždin | |
| | | 52,54 | Eko - Flor Plus d.o.o., Mokrice 180c, 49243 Oroslavje | *Napomena |
| Kotoriba | 298,54 | Piškovnica - Sanacijsko Odlagalište d.o.o. Matije Gupca 12, 48314 Koprivnički Ivanec | Piškovnica (CGO budući) | |

| Županija | JLS s kojeg je otpad sakupljen (općina/grad) | Količina otpada upućena na odlaganje (t) | Naziv i adresa tvrtke/obrta koja preuzima otpad na postupak odlaganja | Naziv odlagališta |
|-----------------|--|--|--|-------------------------|
| | Mala Subotica | 487,69 | GKP Čakom d.o.o., Mihovljanska Bb (10), 40000 Čakovec | Totovec |
| | Mursko Središće | 713,93 | GKP Čakom d.o.o., Mihovljanska Bb (10), 40000 Čakovec | Totovec |
| | Nedelišće | 1.445,50 | GKP Čakom d.o.o., Mihovljanska Bb (10), 40000 Čakovec | Totovec |
| | Orehovica | 368,80 | GKP Čakom d.o.o., Mihovljanska Bb (10), 40000 Čakovec | Totovec |
| | Podturen | 228,12 | Piškornica - Sanacijsko Odlagalište d.o.o. Matije Gupca 12, 48314 Koprivnički Ivanec | Piškornica (CGO budući) |
| | Prelog | 884,29 | Piškornica - Sanacijsko Odlagalište d.o.o. Matije Gupca 12, 48314 Koprivnički Ivanec | Piškornica (CGO budući) |
| | Pribislavec | 838,88 | GKP Čakom d.o.o., Mihovljanska Bb (10), 40000 Čakovec | Totovec |
| | Selnica | 191,51 | GKP Čakom d.o.o., Mihovljanska Bb (10), 40000 Čakovec | Totovec |
| | Strahoninec | 223,41 | GKP Čakom d.o.o., Mihovljanska Bb (10), 40000 Čakovec | Totovec |
| | Sveta Marija | 173,10 | Piškornica - Sanacijsko Odlagalište d.o.o. Matije Gupca 12, 48314 Koprivnički Ivanec | Piškornica (CGO budući) |
| | Sveti Juraj na Bregu | 398,34 | MBT - CE-ZA-R Centar za reciklažu d.o.o., Ulica Dore Pejačevića 10, 42000 Varaždin | |
| | | 195,05 | Eko – Flor Plus d.o.o., Mokrice 180c, 49243 Oroslavje | |
| | Sveti Martin na Muri | 254,10 | GKP Čakom d.o.o., Mihovljanska Bb (10), 40000 Čakovec | Totovec |
| | Šenkovec | 264,76 | GKP Čakom d.o.o., Mihovljanska Bb (10), 40000 Čakovec | Totovec |
| | Štrigova | 266,19 | GKP Čakom d.o.o., Mihovljanska Bb (10), 40000 Čakovec | Totovec |
| | Vratišinec | 136,22 | GKP Čakom d.o.o., Mihovljanska Bb (10), 40000 Čakovec | Totovec |
| 21. Grad Zagreb | Zagreb | 173.903,50 | Zagrebački Holding D.O.O. Podružnica Zgos, Zeleni Trg 3, 10000 Zagreb | Prudinec-Jakuševac |

*Napomena - finalni tijek otpada nije moguće utvrditi. Otpad je predan tvrtki Eko-Flor Plus d.o.o. koja je isti upućivala na sljedeće lokacije:

- MBT - CE-ZA-R Centar za reciklažu d.o.o., Ulica Dore Pejačevića 10, 42000 Varaždin,
- Čistoća d.o.o. Karlovac Gažanski trg 8, Karlovac - odlagalište Ilovac,
- Čistoća Županja d.o.o., Veliki kraj 132, 32270 Županja – odlagalište Stara ciglana - Županja
- Komunalac d.o.o. Sajmište 174, Vukovar - odlagalište Petrovačka dola,
- Komunalac Davor d.o.o. Bečanska bb – odlagalište Davor Bačanska,
- KRAKOM d.o.o., Ljudevita Gaja 20, 49000 Krapina – odlagalište Gorjak
- Piškornica - sanacijsko odlagalište d.o.o., Matije Gupca 12, Koprivnički Ivanec - odlagalište Piškornica.

**Napomena - pretovar kod Čistoće d.o.o. Varaždin, pa upućeno na sljedeća odlagališta:

- Komunalac d.o.o. Garešnica, odlagalište Johovača,

- Komunalac Davor, odlagalište Davor Baćanska,
- Piškornica - sanacijsko odlagalište d.o.o. - odlagalište Piškornica
- Komunalac d.o.o. Grubišno polje – odlagalište Prdovac
- Komunalac d.o.o. Vukovar - odlagalište Petrovačka dola.

***Napomena - finalni tijek otpada nije moguće utvrditi. Otpad je predan tvrtki Jadransirovina d.o.o. koja je isti upućivala na sljedeće lokacije:

- Komunalno održavanje Ploče – odlagalište Lovornik,
- CE-ZA-R Centar za reciklažu d.o.o., Cesta dr. Franje Tuđmana 78, 21 212 Kaštel Sućurac,
- Maris ekologija i poljoprivreda d.o.o., Put Solaris 5a, 22 020 Šibenik – Ražine,
- REOMA GRUPA d.o.o., Radnička cesta 184, 10000 Zagreb.

Prilog 4. Količine proizvodnog i komunalnog otpada odloženog na odlagališta otpada na koja se odlagao komunalni otpad u 2021. godini

Tablica 52. Količine proizvodnog i komunalnog otpada odloženog na odlagališta otpada na koja se odlagao komunalni otpad u 2021. godini, po ključnom broju

| Županija | Naziv odlagališta | Adresa odlagališta | Operater odlagališta | Ključni broj otpada | Odloženo (t) |
|---------------|--------------------|---|---|---------------------|--------------|
| 1. Zagrebačka | Andrilovec | Andrilovec bb, 10370, Dugo Selo | Dugoselski komunalni i poduzetnički centar d.o.o. | 20 03 01 | 4.565,39 |
| 1. Zagrebačka | Beljavine | Beljavine bb, 10340, Vrbovec | Komunalac Vrbovec, d.o.o. | 19 12 12 | 242,56 |
| 1. Zagrebačka | Beljavine | Beljavine bb, 10340, Vrbovec | Komunalac Vrbovec, d.o.o. | 20 03 01 | 3.677,09 |
| 1. Zagrebačka | Mraclinska Dubrava | Mraclinska Dubrava bb, 10410, Velika Gorica | VG Čistoća d.o.o. | 10 10 08 | 7,48 |
| 1. Zagrebačka | Mraclinska Dubrava | Mraclinska Dubrava bb, 10410, Velika Gorica | VG Čistoća d.o.o. | 17 09 04 | 92,79 |
| 1. Zagrebačka | Mraclinska Dubrava | Mraclinska Dubrava bb, 10410, Velika Gorica | VG Čistoća d.o.o. | 19 08 01 | 146,83 |
| 1. Zagrebačka | Mraclinska Dubrava | Mraclinska Dubrava bb, 10410, Velika Gorica | VG Čistoća d.o.o. | 19 08 02 | 77,46 |
| 1. Zagrebačka | Mraclinska Dubrava | Mraclinska Dubrava bb, 10410, Velika Gorica | VG Čistoća d.o.o. | 20 02 03 | 276,40 |
| 1. Zagrebačka | Mraclinska Dubrava | Mraclinska Dubrava bb, 10410, Velika Gorica | VG Čistoća d.o.o. | 20 03 01 | 15.490,46 |
| 1. Zagrebačka | Mraclinska Dubrava | Mraclinska Dubrava bb, 10410, Velika Gorica | VG Čistoća d.o.o. | 20 03 03 | 800,38 |
| 1. Zagrebačka | Mraclinska Dubrava | Mraclinska Dubrava bb, 10410, Velika Gorica | VG Čistoća d.o.o. | 20 03 06 | 118,54 |
| 1. Zagrebačka | Mraclinska Dubrava | Mraclinska Dubrava bb, 10410, Velika Gorica | VG Čistoća d.o.o. | 20 03 07 | 5.228,10 |
| 1. Zagrebačka | Mraclinska Dubrava | Mraclinska Dubrava bb, 10410, Velika Gorica | VG Čistoća d.o.o. | 20 03 99 | 490,78 |
| 1. Zagrebačka | Novi dvori | Zelengaj 15, 10290, Zaprešić | Zaprešić, d.o.o. | 19 03 05 | 382,78 |
| 1. Zagrebačka | Novi dvori | Zelengaj 15, 10290, Zaprešić | Zaprešić, d.o.o. | 19 08 01 | 20,44 |
| 1. Zagrebačka | Novi dvori | Zelengaj 15, 10290, Zaprešić | Zaprešić, d.o.o. | 19 08 02 | 9,26 |
| 1. Zagrebačka | Novi dvori | Zelengaj 15, 10290, Zaprešić | Zaprešić, d.o.o. | 19 12 04 | 316,08 |
| 1. Zagrebačka | Novi dvori | Zelengaj 15, 10290, Zaprešić | Zaprešić, d.o.o. | 20 03 01 | 10.908,23 |
| 1. Zagrebačka | Novi dvori | Zelengaj 15, 10290, Zaprešić | Zaprešić, d.o.o. | 20 03 03 | 5,00 |
| 1. Zagrebačka | Novi dvori | Zelengaj 15, 10290, Zaprešić | Zaprešić, d.o.o. | 20 03 06 | 115,06 |

| Županija | Naziv odlagališta | Adresa odlagališta | Operater odlagališta | Ključni broj otpada | Odloženo (t) |
|-----------------------|-----------------------|--|--------------------------------------|---------------------|--------------|
| 1. Zagrebačka | Novi dvori | Zelengaj 15, 10290, Zaprešić | Zaprešić, d.o.o. | 20 03 99 | 3,74 |
| 1. Zagrebačka | Tarno | Tarno bb, 10310, Ivanić-Grad | Ivakop d.o.o. | 02 01 03 | 8,73 |
| 1. Zagrebačka | Tarno | Tarno bb, 10310, Ivanić-Grad | Ivakop d.o.o. | 10 01 01 | 19,30 |
| 1. Zagrebačka | Tarno | Tarno bb, 10310, Ivanić-Grad | Ivakop d.o.o. | 12 01 05 | 90,59 |
| 1. Zagrebačka | Tarno | Tarno bb, 10310, Ivanić-Grad | Ivakop d.o.o. | 17 06 04 | 0,73 |
| 1. Zagrebačka | Tarno | Tarno bb, 10310, Ivanić-Grad | Ivakop d.o.o. | 17 09 04 | 112,71 |
| 1. Zagrebačka | Tarno | Tarno bb, 10310, Ivanić-Grad | Ivakop d.o.o. | 19 08 05 | 7,75 |
| 1. Zagrebačka | Tarno | Tarno bb, 10310, Ivanić-Grad | Ivakop d.o.o. | 20 03 01 | 4.557,25 |
| 1. Zagrebačka | Tarno | Tarno bb, 10310, Ivanić-Grad | Ivakop d.o.o. | 20 03 99 | 163,19 |
| 2. Krapinsko-zagorska | Gorjak | Gornje Jesenje bb, 49233, Gornje Jesenje | Krakom, d.o.o. | 01 04 10 | 724,52 |
| 2. Krapinsko-zagorska | Gorjak | Gornje Jesenje bb, 49233, Gornje Jesenje | Krakom, d.o.o. | 17 01 03 | 29,26 |
| 2. Krapinsko-zagorska | Gorjak | Gornje Jesenje bb, 49233, Gornje Jesenje | Krakom, d.o.o. | 17 06 04 | 34,03 |
| 2. Krapinsko-zagorska | Gorjak | Gornje Jesenje bb, 49233, Gornje Jesenje | Krakom, d.o.o. | 17 09 04 | 21,00 |
| 2. Krapinsko-zagorska | Gorjak | Gornje Jesenje bb, 49233, Gornje Jesenje | Krakom, d.o.o. | 20 03 01 | 11.037,99 |
| 2. Krapinsko-zagorska | Gorjak | Gornje Jesenje bb, 49233, Gornje Jesenje | Krakom, d.o.o. | 20 03 07 | 1.414,89 |
| 2. Krapinsko-zagorska | Medvedov jarek | Medvedov jarek, Florijan 6, 49290, Klanjec | Zelenjak d.o.o. | 10 10 08 | 68,40 |
| 2. Krapinsko-zagorska | Medvedov jarek | Medvedov jarek, Florijan 6, 49290, Klanjec | Zelenjak d.o.o. | 20 03 01 | 1.500,50 |
| 2. Krapinsko-zagorska | Straža (Hum na Sutli) | Hum na Sutli 202/1, 49231, Hum na Sutli | Humkom d.o.o. | 20 02 01 | 48,00 |
| 2. Krapinsko-zagorska | Straža (Hum na Sutli) | Hum na Sutli 202/1, 49231, Hum na Sutli | Humkom d.o.o. | 20 03 01 | 1.422,71 |
| 2. Krapinsko-zagorska | Straža (Hum na Sutli) | Hum na Sutli 202/1, 49231, Hum na Sutli | Humkom d.o.o. | 20 03 07 | 95,08 |
| 2. Krapinsko-zagorska | Tugonica | Tugonica bb, 49246, Marija Bistrica | Komunalno poduzeće Konjšćina, d.o.o. | 19 09 03 | 11,88 |
| 2. Krapinsko-zagorska | Tugonica | Tugonica bb, 49246, Marija Bistrica | Komunalno poduzeće Konjšćina, d.o.o. | 20 02 03 | 145,78 |
| 2. Krapinsko-zagorska | Tugonica | Tugonica bb, 49246, Marija Bistrica | Komunalno poduzeće Konjšćina, d.o.o. | 20 03 01 | 1.619,28 |
| 2. Krapinsko-zagorska | Tugonica | Tugonica bb, 49246, Marija Bistrica | Komunalno poduzeće Konjšćina, d.o.o. | 20 03 07 | 100,86 |

| Županija | Naziv odlagališta | Adresa odlagališta | Operater odlagališta | Ključni broj otpada | Odloženo (t) |
|-----------------------|-------------------|-------------------------------------|----------------------------------|---------------------|--------------|
| 3. Sisačko-moslavačka | Gmajna | Petrinjska 4, 44400, Glina | Komunalac Glina d.o.o. | 20 03 01 | 3.714,60 |
| 3. Sisačko-moslavačka | GO Kutina | S.Radića 298a, 44320, Kutina | Eko Moslavina d.o.o. | 19 08 01 | 8,76 |
| 3. Sisačko-moslavačka | GO Kutina | S.Radića 298a, 44320, Kutina | Eko Moslavina d.o.o. | 19 08 02 | 3,64 |
| 3. Sisačko-moslavačka | GO Kutina | S.Radića 298a, 44320, Kutina | Eko Moslavina d.o.o. | 20 01 08 | 210,06 |
| 3. Sisačko-moslavačka | GO Kutina | S.Radića 298a, 44320, Kutina | Eko Moslavina d.o.o. | 20 03 01 | 4.939,70 |
| 3. Sisačko-moslavačka | GO Kutina | S.Radića 298a, 44320, Kutina | Eko Moslavina d.o.o. | 20 03 07 | 303,17 |
| 3. Sisačko-moslavačka | Goričica | Trg Josipa Mađerića 1, 44000, Sisak | Gospodarenje otpadom Sisak d.o.o | 10 01 03 | 656,64 |
| 3. Sisačko-moslavačka | Goričica | Trg Josipa Mađerića 1, 44000, Sisak | Gospodarenje otpadom Sisak d.o.o | 15 01 02 | 0,08 |
| 3. Sisačko-moslavačka | Goričica | Trg Josipa Mađerića 1, 44000, Sisak | Gospodarenje otpadom Sisak d.o.o | 15 01 06 | 33,76 |
| 3. Sisačko-moslavačka | Goričica | Trg Josipa Mađerića 1, 44000, Sisak | Gospodarenje otpadom Sisak d.o.o | 17 06 04 | 163,68 |
| 3. Sisačko-moslavačka | Goričica | Trg Josipa Mađerića 1, 44000, Sisak | Gospodarenje otpadom Sisak d.o.o | 19 03 05 | 220,39 |
| 3. Sisačko-moslavačka | Goričica | Trg Josipa Mađerića 1, 44000, Sisak | Gospodarenje otpadom Sisak d.o.o | 19 03 07 | 120,67 |
| 3. Sisačko-moslavačka | Goričica | Trg Josipa Mađerića 1, 44000, Sisak | Gospodarenje otpadom Sisak d.o.o | 19 08 01 | 31,05 |
| 3. Sisačko-moslavačka | Goričica | Trg Josipa Mađerića 1, 44000, Sisak | Gospodarenje otpadom Sisak d.o.o | 19 08 02 | 1,06 |
| 3. Sisačko-moslavačka | Goričica | Trg Josipa Mađerića 1, 44000, Sisak | Gospodarenje otpadom Sisak d.o.o | 19 09 03 | 209,80 |
| 3. Sisačko-moslavačka | Goričica | Trg Josipa Mađerića 1, 44000, Sisak | Gospodarenje otpadom Sisak d.o.o | 19 12 12 | 4.309,98 |
| 3. Sisačko-moslavačka | Goričica | Trg Josipa Mađerića 1, 44000, Sisak | Gospodarenje otpadom Sisak d.o.o | 20 01 10 | 4,10 |
| 3. Sisačko-moslavačka | Goričica | Trg Josipa Mađerića 1, 44000, Sisak | Gospodarenje otpadom Sisak d.o.o | 20 02 01 | 323,11 |
| 3. Sisačko-moslavačka | Goričica | Trg Josipa Mađerića 1, 44000, Sisak | Gospodarenje otpadom Sisak d.o.o | 20 03 01 | 12.323,31 |
| 3. Sisačko-moslavačka | Goričica | Trg Josipa Mađerića 1, 44000, Sisak | Gospodarenje otpadom Sisak d.o.o | 20 03 02 | 110,74 |
| 3. Sisačko-moslavačka | Goričica | Trg Josipa Mađerića 1, 44000, Sisak | Gospodarenje otpadom Sisak d.o.o | 20 03 03 | 0,93 |
| 3. Sisačko-moslavačka | Goričica | Trg Josipa Mađerića 1, 44000, Sisak | Gospodarenje otpadom Sisak d.o.o | 20 03 07 | 42,26 |

| Županija | Naziv odlagališta | Adresa odlagališta | Operater odlagališta | Ključni broj otpada | Odloženo (t) |
|-----------------------|-------------------|-------------------------------------|----------------------------------|---------------------|--------------|
| 3. Sisačko-moslavačka | Goričica | Trg Josipa Mađerića 1, 44000, Sisak | Gospodarenje otpadom Sisak d.o.o | 20 03 99 | 223,05 |
| 3. Sisačko-moslavačka | Kurjakana | Potočna ulica 25, 44330, Novska | Novokomd.o.o | 20 03 01 | 3.444,18 |
| 3. Sisačko-moslavačka | Taborište | Taborište bb, 44250, Petrinja | Komunalac Petrinja d.o.o. | 20 03 01 | 4.749,56 |
| 4. Karlovačka | Čuić Brdo | Čuić brdo bb, 47245, Rakovica | Rakovica d.o.o. | 20 03 01 | 1.891,02 |
| 4. Karlovačka | Čuić Brdo | Čuić brdo bb, 47245, Rakovica | Rakovica d.o.o. | 20 03 03 | 17,59 |
| 4. Karlovačka | Ilovac | Zagrebačka 17 D, 47000, Karlovac | Čistoća d.o.o. | 02 01 07 | 13,12 |
| 4. Karlovačka | Ilovac | Zagrebačka 17 D, 47000, Karlovac | Čistoća d.o.o. | 04 02 09 | 2,12 |
| 4. Karlovačka | Ilovac | Zagrebačka 17 D, 47000, Karlovac | Čistoća d.o.o. | 04 02 21 | 373,83 |
| 4. Karlovačka | Ilovac | Zagrebačka 17 D, 47000, Karlovac | Čistoća d.o.o. | 04 02 22 | 104,66 |
| 4. Karlovačka | Ilovac | Zagrebačka 17 D, 47000, Karlovac | Čistoća d.o.o. | 07 02 13 | 1.352,64 |
| 4. Karlovačka | Ilovac | Zagrebačka 17 D, 47000, Karlovac | Čistoća d.o.o. | 10 01 01 | 229,68 |
| 4. Karlovačka | Ilovac | Zagrebačka 17 D, 47000, Karlovac | Čistoća d.o.o. | 10 09 08 | 15,28 |
| 4. Karlovačka | Ilovac | Zagrebačka 17 D, 47000, Karlovac | Čistoća d.o.o. | 12 01 02 | 16,06 |
| 4. Karlovačka | Ilovac | Zagrebačka 17 D, 47000, Karlovac | Čistoća d.o.o. | 12 01 17 | 403,60 |
| 4. Karlovačka | Ilovac | Zagrebačka 17 D, 47000, Karlovac | Čistoća d.o.o. | 17 01 01 | 338,31 |
| 4. Karlovačka | Ilovac | Zagrebačka 17 D, 47000, Karlovac | Čistoća d.o.o. | 17 01 02 | 43,59 |
| 4. Karlovačka | Ilovac | Zagrebačka 17 D, 47000, Karlovac | Čistoća d.o.o. | 17 01 03 | 30,94 |
| 4. Karlovačka | Ilovac | Zagrebačka 17 D, 47000, Karlovac | Čistoća d.o.o. | 17 01 07 | 18,86 |
| 4. Karlovačka | Ilovac | Zagrebačka 17 D, 47000, Karlovac | Čistoća d.o.o. | 17 02 02 | 8,16 |
| 4. Karlovačka | Ilovac | Zagrebačka 17 D, 47000, Karlovac | Čistoća d.o.o. | 17 05 04 | 2.008,76 |
| 4. Karlovačka | Ilovac | Zagrebačka 17 D, 47000, Karlovac | Čistoća d.o.o. | 17 06 04 | 85,30 |

| Županija | Naziv odlagališta | Adresa odlagališta | Operater odlagališta | Ključni broj otpada | Odloženo (t) |
|----------------|-------------------|--------------------------------------|--|---------------------|--------------|
| 4. Karlovačka | Ilovac | Zagrebačka 17 D, 47000, Karlovac | Čistoća d.o.o. | 17 06 05* | 895,60 |
| 4. Karlovačka | Ilovac | Zagrebačka 17 D, 47000, Karlovac | Čistoća d.o.o. | 17 08 02 | 2,74 |
| 4. Karlovačka | Ilovac | Zagrebačka 17 D, 47000, Karlovac | Čistoća d.o.o. | 17 09 04 | 1.043,24 |
| 4. Karlovačka | Ilovac | Zagrebačka 17 D, 47000, Karlovac | Čistoća d.o.o. | 19 08 01 | 68,24 |
| 4. Karlovačka | Ilovac | Zagrebačka 17 D, 47000, Karlovac | Čistoća d.o.o. | 19 08 02 | 403,26 |
| 4. Karlovačka | Ilovac | Zagrebačka 17 D, 47000, Karlovac | Čistoća d.o.o. | 19 12 08 | 59,38 |
| 4. Karlovačka | Ilovac | Zagrebačka 17 D, 47000, Karlovac | Čistoća d.o.o. | 19 12 12 | 4.144,22 |
| 4. Karlovačka | Ilovac | Zagrebačka 17 D, 47000, Karlovac | Čistoća d.o.o. | 20 02 03 | 0,24 |
| 4. Karlovačka | Ilovac | Zagrebačka 17 D, 47000, Karlovac | Čistoća d.o.o. | 20 03 01 | 18.272,48 |
| 4. Karlovačka | Ilovac | Zagrebačka 17 D, 47000, Karlovac | Čistoća d.o.o. | 20 03 03 | 890,14 |
| 4. Karlovačka | Ilovac | Zagrebačka 17 D, 47000, Karlovac | Čistoća d.o.o. | 20 03 07 | 1.174,57 |
| 4. Karlovačka | Sodol | Mala cesta 6, 47300, Ogulin | Stambeno Komunalno Gospodarstvo d.o.o. | 20 03 01 | 5.866,60 |
| 4. Karlovačka | Sodol | Mala cesta 6, 47300, Ogulin | Stambeno Komunalno Gospodarstvo d.o.o. | 20 03 02 | 10,20 |
| 4. Karlovačka | Sodol | Mala cesta 6, 47300, Ogulin | Stambeno Komunalno Gospodarstvo d.o.o. | 20 03 03 | 123,70 |
| 4. Karlovačka | Sodol | Mala cesta 6, 47300, Ogulin | Stambeno Komunalno Gospodarstvo d.o.o. | 20 03 07 | 251,10 |
| 5. Varaždinska | Jerovec | Vladimira Nazora 96 b, 42240, Ivanec | Ivkom d.d. | 04 01 09 | 123,81 |
| 5. Varaždinska | Jerovec | Vladimira Nazora 96 b, 42240, Ivanec | Ivkom d.d. | 20 02 01 | 249,98 |
| 5. Varaždinska | Jerovec | Vladimira Nazora 96 b, 42240, Ivanec | Ivkom d.d. | 20 03 01 | 3.439,07 |
| 5. Varaždinska | Jerovec | Vladimira Nazora 96 b, 42240, Ivanec | Ivkom d.d. | 20 03 07 | 249,11 |

| Županija | Naziv odlagališta | Adresa odlagališta | Operater odlagališta | Ključni broj otpada | Odloženo (t) |
|---------------------------|-------------------|--|----------------------------------|---------------------|--------------|
| 6. Koprivničko-križevačka | Ivančino brdo | ULICA IVANA LEPUŠIĆA bb, 48260, Križevci | Komunalno poduzeće d.o.o. | 04 01 09 | 37,30 |
| 6. Koprivničko-križevačka | Ivančino brdo | ULICA IVANA LEPUŠIĆA bb, 48260, Križevci | Komunalno poduzeće d.o.o. | 07 02 13 | 15,08 |
| 6. Koprivničko-križevačka | Ivančino brdo | ULICA IVANA LEPUŠIĆA bb, 48260, Križevci | Komunalno poduzeće d.o.o. | 12 01 05 | 48,20 |
| 6. Koprivničko-križevačka | Ivančino brdo | ULICA IVANA LEPUŠIĆA bb, 48260, Križevci | Komunalno poduzeće d.o.o. | 17 06 01* | 2,62 |
| 6. Koprivničko-križevačka | Ivančino brdo | ULICA IVANA LEPUŠIĆA bb, 48260, Križevci | Komunalno poduzeće d.o.o. | 17 06 05* | 1.879,34 |
| 6. Koprivničko-križevačka | Ivančino brdo | ULICA IVANA LEPUŠIĆA bb, 48260, Križevci | Komunalno poduzeće d.o.o. | 18 01 04 | 71,76 |
| 6. Koprivničko-križevačka | Ivančino brdo | ULICA IVANA LEPUŠIĆA bb, 48260, Križevci | Komunalno poduzeće d.o.o. | 19 08 01 | 1,80 |
| 6. Koprivničko-križevačka | Ivančino brdo | ULICA IVANA LEPUŠIĆA bb, 48260, Križevci | Komunalno poduzeće d.o.o. | 19 08 02 | 31,32 |
| 6. Koprivničko-križevačka | Ivančino brdo | ULICA IVANA LEPUŠIĆA bb, 48260, Križevci | Komunalno poduzeće d.o.o. | 19 12 12 | 1.605,14 |
| 6. Koprivničko-križevačka | Ivančino brdo | ULICA IVANA LEPUŠIĆA bb, 48260, Križevci | Komunalno poduzeće d.o.o. | 20 02 03 | 275,06 |
| 6. Koprivničko-križevačka | Ivančino brdo | ULICA IVANA LEPUŠIĆA bb, 48260, Križevci | Komunalno poduzeće d.o.o. | 20 03 01 | 3.760,69 |
| 6. Koprivničko-križevačka | Ivančino brdo | ULICA IVANA LEPUŠIĆA bb, 48260, Križevci | Komunalno poduzeće d.o.o. | 20 03 03 | 48,83 |
| 6. Koprivničko-križevačka | Ivančino brdo | ULICA IVANA LEPUŠIĆA bb, 48260, Križevci | Komunalno poduzeće d.o.o. | 20 03 07 | 593,20 |
| 6. Koprivničko-križevačka | Peski-Đurđevac | PETRA ZRINSKOG 69, 48350, Đurđevac | Komunalne usluge Đurđevac d.o.o. | 02 01 04 | 49,98 |
| 6. Koprivničko-križevačka | Peski-Đurđevac | PETRA ZRINSKOG 69, 48350, Đurđevac | Komunalne usluge Đurđevac d.o.o. | 17 08 02 | 136,45 |
| 6. Koprivničko-križevačka | Peski-Đurđevac | PETRA ZRINSKOG 69, 48350, Đurđevac | Komunalne usluge Đurđevac d.o.o. | 17 09 04 | 240,04 |
| 6. Koprivničko-križevačka | Peski-Đurđevac | PETRA ZRINSKOG 69, 48350, Đurđevac | Komunalne usluge Đurđevac d.o.o. | 19 08 01 | 8,71 |
| 6. Koprivničko-križevačka | Peski-Đurđevac | PETRA ZRINSKOG 69, 48350, Đurđevac | Komunalne usluge Đurđevac d.o.o. | 19 08 02 | 1,86 |
| 6. Koprivničko-križevačka | Peski-Đurđevac | PETRA ZRINSKOG 69, 48350, Đurđevac | Komunalne usluge Đurđevac d.o.o. | 20 02 01 | 210,63 |

| Županija | Naziv odlagališta | Adresa odlagališta | Operater odlagališta | Ključni broj otpada | Odloženo (t) |
|---------------------------|-------------------------|--|--|---------------------|--------------|
| 6. Koprivničko-križevačka | Peski-Đurđevac | PETRA ZRINSKOG 69, 48350, Đurđevac | Komunalne usluge Đurđevac d.o.o. | 20 03 01 | 1.246,42 |
| 6. Koprivničko-križevačka | Peski-Đurđevac | PETRA ZRINSKOG 69, 48350, Đurđevac | Komunalne usluge Đurđevac d.o.o. | 20 03 02 | 12,87 |
| 6. Koprivničko-križevačka | Peski-Đurđevac | PETRA ZRINSKOG 69, 48350, Đurđevac | Komunalne usluge Đurđevac d.o.o. | 20 03 03 | 41,95 |
| 6. Koprivničko-križevačka | Peski-Đurđevac | PETRA ZRINSKOG 69, 48350, Đurđevac | Komunalne usluge Đurđevac d.o.o. | 20 03 07 | 39,69 |
| 6. Koprivničko-križevačka | Piškornica (CGO budući) | Koprivnički Ivanec bb, 48314, Koprivnički Ivanec | Piškornica-sanacijsko odlagalište d.o.o. | 02 01 04 | 41,43 |
| 6. Koprivničko-križevačka | Piškornica (CGO budući) | Koprivnički Ivanec bb, 48314, Koprivnički Ivanec | Piškornica-sanacijsko odlagalište d.o.o. | 03 03 07 | 168,96 |
| 6. Koprivničko-križevačka | Piškornica (CGO budući) | Koprivnički Ivanec bb, 48314, Koprivnički Ivanec | Piškornica-sanacijsko odlagalište d.o.o. | 04 02 22 | 39,92 |
| 6. Koprivničko-križevačka | Piškornica (CGO budući) | Koprivnički Ivanec bb, 48314, Koprivnički Ivanec | Piškornica-sanacijsko odlagalište d.o.o. | 10 01 01 | 194,64 |
| 6. Koprivničko-križevačka | Piškornica (CGO budući) | Koprivnički Ivanec bb, 48314, Koprivnički Ivanec | Piškornica-sanacijsko odlagalište d.o.o. | 17 09 04 | 18,00 |
| 6. Koprivničko-križevačka | Piškornica (CGO budući) | Koprivnički Ivanec bb, 48314, Koprivnički Ivanec | Piškornica-sanacijsko odlagalište d.o.o. | 19 08 01 | 18,66 |
| 6. Koprivničko-križevačka | Piškornica (CGO budući) | Koprivnički Ivanec bb, 48314, Koprivnički Ivanec | Piškornica-sanacijsko odlagalište d.o.o. | 19 08 02 | 23,94 |
| 6. Koprivničko-križevačka | Piškornica (CGO budući) | Koprivnički Ivanec bb, 48314, Koprivnički Ivanec | Piškornica-sanacijsko odlagalište d.o.o. | 19 12 12 | 8.387,86 |
| 6. Koprivničko-križevačka | Piškornica (CGO budući) | Koprivnički Ivanec bb, 48314, Koprivnički Ivanec | Piškornica-sanacijsko odlagalište d.o.o. | 20 01 99 | 0,12 |
| 6. Koprivničko-križevačka | Piškornica (CGO budući) | Koprivnički Ivanec bb, 48314, Koprivnički Ivanec | Piškornica-sanacijsko odlagalište d.o.o. | 20 02 03 | 813,81 |
| 6. Koprivničko-križevačka | Piškornica (CGO budući) | Koprivnički Ivanec bb, 48314, Koprivnički Ivanec | Piškornica-sanacijsko odlagalište d.o.o. | 20 03 01 | 14.870,20 |
| 6. Koprivničko-križevačka | Piškornica (CGO budući) | Koprivnički Ivanec bb, 48314, Koprivnički Ivanec | Piškornica-sanacijsko odlagalište d.o.o. | 20 03 07 | 1.382,82 |
| 6. Koprivničko-križevačka | Piškornica (CGO budući) | Koprivnički Ivanec bb, 48314, Koprivnički Ivanec | Piškornica-sanacijsko odlagalište d.o.o. | 20 03 99 | 48,50 |
| 7. Bjelovarsko-bilogorska | Cerik | Gornji Daruvar bb, 43500, Daruvar | Darkom d.o.o. | 19 08 01 | 0,46 |
| 7. Bjelovarsko-bilogorska | Cerik | Gornji Daruvar bb, 43500, Daruvar | Darkom d.o.o. | 19 08 05 | 8,10 |

| Županija | Naziv odlagališta | Adresa odlagališta | Operater odlagališta | Ključni broj otpada | Odloženo (t) |
|---------------------------|-------------------|--|--|---------------------|--------------|
| 7. Bjelovarsko-bilogorska | Cerik | Gornji Daruvar bb, 43500, Daruvar | Darkom d.o.o. | 20 02 01 | 6,35 |
| 7. Bjelovarsko-bilogorska | Cerik | Gornji Daruvar bb, 43500, Daruvar | Darkom d.o.o. | 20 03 01 | 2.267,54 |
| 7. Bjelovarsko-bilogorska | Cerik | Gornji Daruvar bb, 43500, Daruvar | Darkom d.o.o. | 20 03 07 | 17,29 |
| 7. Bjelovarsko-bilogorska | Doline | Prespa bb, 43000, Bjelovar | Komunalac d.o.o. | 02 01 04 | 10,54 |
| 7. Bjelovarsko-bilogorska | Doline | Prespa bb, 43000, Bjelovar | Komunalac d.o.o. | 10 01 01 | 142,46 |
| 7. Bjelovarsko-bilogorska | Doline | Prespa bb, 43000, Bjelovar | Komunalac d.o.o. | 17 02 01 | 81,86 |
| 7. Bjelovarsko-bilogorska | Doline | Prespa bb, 43000, Bjelovar | Komunalac d.o.o. | 17 08 02 | 25,12 |
| 7. Bjelovarsko-bilogorska | Doline | Prespa bb, 43000, Bjelovar | Komunalac d.o.o. | 19 08 01 | 48,40 |
| 7. Bjelovarsko-bilogorska | Doline | Prespa bb, 43000, Bjelovar | Komunalac d.o.o. | 19 08 02 | 21,14 |
| 7. Bjelovarsko-bilogorska | Doline | Prespa bb, 43000, Bjelovar | Komunalac d.o.o. | 19 12 12 | 95,42 |
| 7. Bjelovarsko-bilogorska | Doline | Prespa bb, 43000, Bjelovar | Komunalac d.o.o. | 20 02 03 | 1.033,30 |
| 7. Bjelovarsko-bilogorska | Doline | Prespa bb, 43000, Bjelovar | Komunalac d.o.o. | 20 03 01 | 9.794,73 |
| 7. Bjelovarsko-bilogorska | Doline | Prespa bb, 43000, Bjelovar | Komunalac d.o.o. | 20 03 02 | 240,54 |
| 7. Bjelovarsko-bilogorska | Doline | Prespa bb, 43000, Bjelovar | Komunalac d.o.o. | 20 03 03 | 278,13 |
| 7. Bjelovarsko-bilogorska | Doline | Prespa bb, 43000, Bjelovar | Komunalac d.o.o. | 20 03 07 | 396,24 |
| 7. Bjelovarsko-bilogorska | Johovača | Velika Mlinska 69A, 43285, Velika Trnovitica | KOMUNALAC društvo s ograničenom odgovornošću za komunalnu djelatnost | 02 01 04 | 8,08 |
| 7. Bjelovarsko-bilogorska | Johovača | Velika Mlinska 69A, 43285, Velika Trnovitica | KOMUNALAC društvo s ograničenom odgovornošću za komunalnu djelatnost | 04 02 22 | 23,23 |
| 7. Bjelovarsko-bilogorska | Johovača | Velika Mlinska 69A, 43285, Velika Trnovitica | KOMUNALAC društvo s ograničenom odgovornošću za komunalnu djelatnost | 15 01 06 | 714,38 |
| 7. Bjelovarsko-bilogorska | Johovača | Velika Mlinska 69A, 43285, Velika Trnovitica | KOMUNALAC društvo s ograničenom odgovornošću za komunalnu djelatnost | 15 02 03 | 0,44 |
| 7. Bjelovarsko-bilogorska | Johovača | Velika Mlinska 69A, 43285, Velika Trnovitica | KOMUNALAC društvo s ograničenom odgovornošću za komunalnu djelatnost | 17 01 07 | 23,28 |
| 7. Bjelovarsko-bilogorska | Johovača | Velika Mlinska 69A, 43285, Velika Trnovitica | KOMUNALAC društvo s ograničenom odgovornošću za komunalnu djelatnost | 19 08 01 | 3,00 |
| 7. Bjelovarsko-bilogorska | Johovača | Velika Mlinska 69A, 43285, Velika Trnovitica | KOMUNALAC društvo s ograničenom odgovornošću za komunalnu djelatnost | 19 08 02 | 9,92 |
| 7. Bjelovarsko-bilogorska | Johovača | Velika Mlinska 69A, 43285, Velika Trnovitica | KOMUNALAC društvo s ograničenom odgovornošću za komunalnu djelatnost | 19 08 05 | 39,26 |
| 7. Bjelovarsko-bilogorska | Johovača | Velika Mlinska 69A, 43285, Velika Trnovitica | KOMUNALAC društvo s ograničenom odgovornošću za komunalnu djelatnost | 19 12 04 | 41,31 |
| 7. Bjelovarsko-bilogorska | Johovača | Velika Mlinska 69A, 43285, Velika Trnovitica | KOMUNALAC društvo s ograničenom odgovornošću za komunalnu djelatnost | 19 12 12 | 14.986,65 |

| Županija | Naziv odlagališta | Adresa odlagališta | Operater odlagališta | Ključni broj otpada | Odloženo (t) |
|---------------------------|-------------------|---|--|---------------------|--------------|
| 7. Bjelovarsko-bilogorska | Johovača | Velika Mlinska 69A, 43285, Velika Trnovitica | KOMUNALAC društvo s ograničenom odgovornošću za komunalnu djelatnost | 20 03 01 | 9.983,94 |
| 7. Bjelovarsko-bilogorska | Johovača | Velika Mlinska 69A, 43285, Velika Trnovitica | KOMUNALAC društvo s ograničenom odgovornošću za komunalnu djelatnost | 20 03 07 | 101,49 |
| 7. Bjelovarsko-bilogorska | Johovača | Velika Mlinska 69A, 43285, Velika Trnovitica | KOMUNALAC društvo s ograničenom odgovornošću za komunalnu djelatnost | 20 03 99 | 6,94 |
| 7. Bjelovarsko-bilogorska | Prdavac | Ivana Nepomuka Jemeršića 37c, 43290, Grubišno Polje | Komunalac d.o.o. | 10 01 03 | 318,94 |
| 7. Bjelovarsko-bilogorska | Prdavac | Ivana Nepomuka Jemeršića 37c, 43290, Grubišno Polje | Komunalac d.o.o. | 19 12 12 | 75,82 |
| 7. Bjelovarsko-bilogorska | Prdavac | Ivana Nepomuka Jemeršića 37c, 43290, Grubišno Polje | Komunalac d.o.o. | 20 02 02 | 3,78 |
| 7. Bjelovarsko-bilogorska | Prdavac | Ivana Nepomuka Jemeršića 37c, 43290, Grubišno Polje | Komunalac d.o.o. | 20 02 03 | 5,71 |
| 7. Bjelovarsko-bilogorska | Prdavac | Ivana Nepomuka Jemeršića 37c, 43290, Grubišno Polje | Komunalac d.o.o. | 20 03 01 | 675,83 |
| 8. Primorsko-goranska | CGO Marišćina | Pogled 2/4,Marčelji, 51216, Viškovo | Ekoplus , d.o.o. | 02 03 99 | 673,00 |
| 8. Primorsko-goranska | CGO Marišćina | Pogled 2/4,Marčelji, 51216, Viškovo | Ekoplus , d.o.o. | 02 05 01 | 30,32 |
| 8. Primorsko-goranska | CGO Marišćina | Pogled 2/4,Marčelji, 51216, Viškovo | Ekoplus , d.o.o. | 16 11 06 | 49,02 |
| 8. Primorsko-goranska | CGO Marišćina | Pogled 2/4,Marčelji, 51216, Viškovo | Ekoplus , d.o.o. | 17 09 04 | 11,94 |
| 8. Primorsko-goranska | CGO Marišćina | Pogled 2/4,Marčelji, 51216, Viškovo | Ekoplus , d.o.o. | 19 05 01 | 39.200,19 |
| 8. Primorsko-goranska | CGO Marišćina | Pogled 2/4,Marčelji, 51216, Viškovo | Ekoplus , d.o.o. | 19 12 12 | 12.241,09 |
| 8. Primorsko-goranska | CGO Marišćina | Pogled 2/4,Marčelji, 51216, Viškovo | Ekoplus , d.o.o. | 20 03 07 | 3.886,42 |
| 8. Primorsko-goranska | Kalvarija | Kalvarija bb, 51550, Mali Lošinj | Komunalne usluge Cres Lošinj d. o. o. | 03 01 05 | 1,16 |
| 8. Primorsko-goranska | Kalvarija | Kalvarija bb, 51550, Mali Lošinj | Komunalne usluge Cres Lošinj d. o. o. | 12 01 17 | 25,12 |
| 8. Primorsko-goranska | Kalvarija | Kalvarija bb, 51550, Mali Lošinj | Komunalne usluge Cres Lošinj d. o. o. | 15 01 03 | 27,30 |
| 8. Primorsko-goranska | Kalvarija | Kalvarija bb, 51550, Mali Lošinj | Komunalne usluge Cres Lošinj d. o. o. | 17 02 01 | 69,64 |
| 8. Primorsko-goranska | Kalvarija | Kalvarija bb, 51550, Mali Lošinj | Komunalne usluge Cres Lošinj d. o. o. | 19 08 99 | 190,64 |
| 8. Primorsko-goranska | Kalvarija | Kalvarija bb, 51550, Mali Lošinj | Komunalne usluge Cres Lošinj d. o. o. | 20 02 01 | 2.057,97 |
| 8. Primorsko-goranska | Kalvarija | Kalvarija bb, 51550, Mali Lošinj | Komunalne usluge Cres Lošinj d. o. o. | 20 03 01 | 4.058,41 |
| 8. Primorsko-goranska | Kalvarija | Kalvarija bb, 51550, Mali Lošinj | Komunalne usluge Cres Lošinj d. o. o. | 20 03 07 | 956,16 |

| Županija | Naziv odlagališta | Adresa odlagališta | Operater odlagališta | Ključni broj otpada | Odloženo (t) |
|---------------------------|-------------------|--------------------------------------|--|---------------------|--------------|
| 8. Primorsko-goranska | Peterkov laz | Trg kralja Tomislava 9, 51306, Čabar | Komunalno trgovačko društvo Čabar d.o.o. | 20 03 01 | 905,56 |
| 8. Primorsko-goranska | Peterkov laz | Trg kralja Tomislava 9, 51306, Čabar | Komunalno trgovačko društvo Čabar d.o.o. | 20 03 07 | 138,88 |
| 8. Primorsko-goranska | Sović Laz | Supilova 173, 51300, Delnice | KOMUNALAC, d. o. o. za vodoopskrbu i druge komunalne djelatnosti | 19 08 01 | 18,00 |
| 8. Primorsko-goranska | Sović Laz | Supilova 173, 51300, Delnice | KOMUNALAC, d. o. o. za vodoopskrbu i druge komunalne djelatnosti | 19 08 05 | 20,00 |
| 8. Primorsko-goranska | Sović Laz | Supilova 173, 51300, Delnice | KOMUNALAC, d. o. o. za vodoopskrbu i druge komunalne djelatnosti | 20 03 01 | 2.299,62 |
| 8. Primorsko-goranska | Sović Laz | Supilova 173, 51300, Delnice | KOMUNALAC, d. o. o. za vodoopskrbu i druge komunalne djelatnosti | 20 03 07 | 373,00 |
| 8. Primorsko-goranska | Treskavac | Vršanska 14, 51500, Krk | Ponikve eko otok Krk d. o. o. | 19 08 01 | 55,00 |
| 8. Primorsko-goranska | Treskavac | Vršanska 14, 51500, Krk | Ponikve eko otok Krk d. o. o. | 19 08 02 | 15,00 |
| 8. Primorsko-goranska | Treskavac | Vršanska 14, 51500, Krk | Ponikve eko otok Krk d. o. o. | 19 08 09 | 4,00 |
| 8. Primorsko-goranska | Treskavac | Vršanska 14, 51500, Krk | Ponikve eko otok Krk d. o. o. | 20 03 01 | 5.597,00 |
| 8. Primorsko-goranska | Treskavac | Vršanska 14, 51500, Krk | Ponikve eko otok Krk d. o. o. | 20 03 07 | 2.935,00 |
| 9. Ličko-senjska | Caska | Čiponjac jug 6, 53291, Novalja | Arburoža d.o.o. | 19 01 12 | 45,53 |
| 9. Ličko-senjska | Caska | Čiponjac jug 6, 53291, Novalja | Arburoža d.o.o. | 19 08 01 | 39,72 |
| 9. Ličko-senjska | Caska | Čiponjac jug 6, 53291, Novalja | Arburoža d.o.o. | 19 08 05 | 38,99 |
| 9. Ličko-senjska | Caska | Čiponjac jug 6, 53291, Novalja | Arburoža d.o.o. | 20 03 01 | 4.815,97 |
| 9. Ličko-senjska | Čojluk | Sv Lucije 9, 53234, Udbina | Komunalac Udbina d.o.o. | 20 03 01 | 532,90 |
| 9. Ličko-senjska | Podum | Podum bb, 53220, Otočac | Gacka d.o.o. | 20 03 01 | 18.651,85 |
| 9. Ličko-senjska | Rakitovac | Rakitovac bb, 53000, Gospić | Komunalac Gospić d.o.o. | 20 03 01 | 5.569,96 |
| 9. Ličko-senjska | Sveti Juraj | SPLITSKA 2, 53270, Senj | Gradsko komunalno društvo Senj d.o.o. | 19 02 03 | 377,40 |
| 9. Ličko-senjska | Sveti Juraj | SPLITSKA 2, 53270, Senj | Gradsko komunalno društvo Senj d.o.o. | 20 03 01 | 3.410,80 |
| 10. Virovitičko-podravska | GO Virovitica | Florin put bb, 33000, Virovitica | FLORA Vtc d.o.o. | 04 01 09 | 29,62 |
| 10. Virovitičko-podravska | GO Virovitica | Florin put bb, 33000, Virovitica | FLORA Vtc d.o.o. | 04 02 09 | 14,06 |
| 10. Virovitičko-podravska | GO Virovitica | Florin put bb, 33000, Virovitica | FLORA Vtc d.o.o. | 04 02 22 | 2,94 |
| 10. Virovitičko-podravska | GO Virovitica | Florin put bb, 33000, Virovitica | FLORA Vtc d.o.o. | 10 01 01 | 7,18 |
| 10. Virovitičko-podravska | GO Virovitica | Florin put bb, 33000, Virovitica | FLORA Vtc d.o.o. | 10 09 08 | 824,00 |
| 10. Virovitičko-podravska | GO Virovitica | Florin put bb, 33000, Virovitica | FLORA Vtc d.o.o. | 19 03 05 | 127,66 |
| 10. Virovitičko-podravska | GO Virovitica | Florin put bb, 33000, Virovitica | FLORA Vtc d.o.o. | 19 08 01 | 4,26 |
| 10. Virovitičko-podravska | GO Virovitica | Florin put bb, 33000, Virovitica | FLORA Vtc d.o.o. | 19 08 02 | 3,28 |
| 10. Virovitičko-podravska | GO Virovitica | Florin put bb, 33000, Virovitica | FLORA Vtc d.o.o. | 19 09 02 | 1,54 |
| 10. Virovitičko-podravska | GO Virovitica | Florin put bb, 33000, Virovitica | FLORA Vtc d.o.o. | 19 12 04 | 702,94 |
| 10. Virovitičko-podravska | GO Virovitica | Florin put bb, 33000, Virovitica | FLORA Vtc d.o.o. | 19 12 12 | 1.472,36 |
| 10. Virovitičko-podravska | GO Virovitica | Florin put bb, 33000, Virovitica | FLORA Vtc d.o.o. | 20 02 03 | 86,60 |

| Županija | Naziv odlagališta | Adresa odlagališta | Operater odlagališta | Ključni broj otpada | Odloženo (t) |
|---------------------------|--------------------|--|---|---------------------|--------------|
| 10. Virovitičko-podravska | GO Virovitica | Florin put bb, 33000, Virovitica | FLORA Vtc d.o.o. | 20 03 01 | 9.065,10 |
| 10. Virovitičko-podravska | GO Virovitica | Florin put bb, 33000, Virovitica | FLORA Vtc d.o.o. | 20 03 02 | 1,92 |
| 10. Virovitičko-podravska | GO Virovitica | Florin put bb, 33000, Virovitica | FLORA Vtc d.o.o. | 20 03 03 | 7,06 |
| 10. Virovitičko-podravska | GO Virovitica | Florin put bb, 33000, Virovitica | FLORA Vtc d.o.o. | 20 03 07 | 81,12 |
| 10. Virovitičko-podravska | GO Virovitica | Florin put bb, 33000, Virovitica | FLORA Vtc d.o.o. | 20 03 99 | 11,02 |
| 10. Virovitičko-podravska | Radosavci | Radosavci Batalije bb, 33520, Slatina | Slatina kom d.o.o. | 20 02 03 | 125,00 |
| 10. Virovitičko-podravska | Radosavci | Radosavci Batalije bb, 33520, Slatina | Slatina kom d.o.o. | 20 03 01 | 2.304,00 |
| 10. Virovitičko-podravska | Tuk | Vladimira Nazora 14, 33515, Orahovica | Papuk d.o.o Orahovica | 20 03 01 | 1.711,62 |
| 10. Virovitičko-podravska | Tuk | Vladimira Nazora 14, 33515, Orahovica | Papuk d.o.o Orahovica | 20 03 07 | 14,00 |
| 11. Požeško-slavonska | Krndija (Crkvište) | ULICA KRIŽNOG PUTA 18, 34550, Pakrac | KOMUNALAC, društvo s ograničenom odgovornošću za komunalne usluge | 19 08 01 | 17,00 |
| 11. Požeško-slavonska | Krndija (Crkvište) | ULICA KRIŽNOG PUTA 18, 34550, Pakrac | KOMUNALAC, društvo s ograničenom odgovornošću za komunalne usluge | 19 08 02 | 10,11 |
| 11. Požeško-slavonska | Krndija (Crkvište) | ULICA KRIŽNOG PUTA 18, 34550, Pakrac | KOMUNALAC, društvo s ograničenom odgovornošću za komunalne usluge | 20 02 01 | 16,99 |
| 11. Požeško-slavonska | Krndija (Crkvište) | ULICA KRIŽNOG PUTA 18, 34550, Pakrac | KOMUNALAC, društvo s ograničenom odgovornošću za komunalne usluge | 20 02 03 | 24,31 |
| 11. Požeško-slavonska | Krndija (Crkvište) | ULICA KRIŽNOG PUTA 18, 34550, Pakrac | KOMUNALAC, društvo s ograničenom odgovornošću za komunalne usluge | 20 03 01 | 1.943,76 |
| 11. Požeško-slavonska | Vinogradine | Novi Mihaljevci 150 (Odlagalište Vinogradine), 34000, Požega | Komunalac Požega d.o.o. | 02 03 99 | 15,86 |
| 11. Požeško-slavonska | Vinogradine | Novi Mihaljevci 150 (Odlagalište Vinogradine), 34000, Požega | Komunalac Požega d.o.o. | 10 01 01 | 324,90 |
| 11. Požeško-slavonska | Vinogradine | Novi Mihaljevci 150 (Odlagalište Vinogradine), 34000, Požega | Komunalac Požega d.o.o. | 10 02 02 | 235,26 |
| 11. Požeško-slavonska | Vinogradine | Novi Mihaljevci 150 (Odlagalište Vinogradine), 34000, Požega | Komunalac Požega d.o.o. | 10 09 03 | 5,56 |
| 11. Požeško-slavonska | Vinogradine | Novi Mihaljevci 150 (Odlagalište Vinogradine), 34000, Požega | Komunalac Požega d.o.o. | 10 09 08 | 747,12 |
| 11. Požeško-slavonska | Vinogradine | Novi Mihaljevci 150 (Odlagalište Vinogradine), 34000, Požega | Komunalac Požega d.o.o. | 12 01 05 | 0,08 |
| 11. Požeško-slavonska | Vinogradine | Novi Mihaljevci 150 (Odlagalište Vinogradine), 34000, Požega | Komunalac Požega d.o.o. | 16 11 04 | 59,84 |
| 11. Požeško-slavonska | Vinogradine | Novi Mihaljevci 150 (Odlagalište Vinogradine), 34000, Požega | Komunalac Požega d.o.o. | 17 01 01 | 19,98 |

| Županija | Naziv odlagališta | Adresa odlagališta | Operater odlagališta | Ključni broj otpada | Odloženo (t) |
|-----------------------|-------------------|--|-------------------------|---------------------|--------------|
| 11. Požeško-slavonska | Vinogradine | Novi Mihaljevci 150 (Odlagalište Vinogradine), 34000, Požega | Komunalac Požega d.o.o. | 17 01 02 | 19,64 |
| 11. Požeško-slavonska | Vinogradine | Novi Mihaljevci 150 (Odlagalište Vinogradine), 34000, Požega | Komunalac Požega d.o.o. | 17 01 03 | 24,04 |
| 11. Požeško-slavonska | Vinogradine | Novi Mihaljevci 150 (Odlagalište Vinogradine), 34000, Požega | Komunalac Požega d.o.o. | 17 01 07 | 378,93 |
| 11. Požeško-slavonska | Vinogradine | Novi Mihaljevci 150 (Odlagalište Vinogradine), 34000, Požega | Komunalac Požega d.o.o. | 17 06 05* | 981,31 |
| 11. Požeško-slavonska | Vinogradine | Novi Mihaljevci 150 (Odlagalište Vinogradine), 34000, Požega | Komunalac Požega d.o.o. | 19 08 01 | 24,04 |
| 11. Požeško-slavonska | Vinogradine | Novi Mihaljevci 150 (Odlagalište Vinogradine), 34000, Požega | Komunalac Požega d.o.o. | 19 08 02 | 14,88 |
| 11. Požeško-slavonska | Vinogradine | Novi Mihaljevci 150 (Odlagalište Vinogradine), 34000, Požega | Komunalac Požega d.o.o. | 19 12 01 | 58,36 |
| 11. Požeško-slavonska | Vinogradine | Novi Mihaljevci 150 (Odlagalište Vinogradine), 34000, Požega | Komunalac Požega d.o.o. | 19 12 04 | 196,90 |
| 11. Požeško-slavonska | Vinogradine | Novi Mihaljevci 150 (Odlagalište Vinogradine), 34000, Požega | Komunalac Požega d.o.o. | 19 12 05 | 50,98 |
| 11. Požeško-slavonska | Vinogradine | Novi Mihaljevci 150 (Odlagalište Vinogradine), 34000, Požega | Komunalac Požega d.o.o. | 19 12 08 | 25,00 |
| 11. Požeško-slavonska | Vinogradine | Novi Mihaljevci 150 (Odlagalište Vinogradine), 34000, Požega | Komunalac Požega d.o.o. | 19 12 12 | 500,00 |
| 11. Požeško-slavonska | Vinogradine | Novi Mihaljevci 150 (Odlagalište Vinogradine), 34000, Požega | Komunalac Požega d.o.o. | 20 02 01 | 1,48 |
| 11. Požeško-slavonska | Vinogradine | Novi Mihaljevci 150 (Odlagalište Vinogradine), 34000, Požega | Komunalac Požega d.o.o. | 20 03 01 | 8.924,13 |
| 11. Požeško-slavonska | Vinogradine | Novi Mihaljevci 150 (Odlagalište Vinogradine), 34000, Požega | Komunalac Požega d.o.o. | 20 03 02 | 31,16 |
| 12. Brodsko-posavska | Davor Bačanska | Ivana Gundulića 35, 35425, Davor | Komunalac Davor d.o.o. | 19 12 12 | 11.914,02 |
| 12. Brodsko-posavska | Davor Bačanska | Ivana Gundulića 35, 35425, Davor | Komunalac Davor d.o.o. | 20 01 01 | 18,86 |
| 12. Brodsko-posavska | Davor Bačanska | Ivana Gundulića 35, 35425, Davor | Komunalac Davor d.o.o. | 20 01 39 | 22,67 |
| 12. Brodsko-posavska | Davor Bačanska | Ivana Gundulića 35, 35425, Davor | Komunalac Davor d.o.o. | 20 03 01 | 5.792,19 |
| 12. Brodsko-posavska | Davor Bačanska | Ivana Gundulića 35, 35425, Davor | Komunalac Davor d.o.o. | 20 03 07 | 32,90 |
| 12. Brodsko-posavska | Davor Bačanska | Ivana Gundulića 35, 35425, Davor | Komunalac Davor d.o.o. | 20 03 99 | 1.320,99 |
| 12. Brodsko-posavska | Šagulje-Ivik | Gajeva 56, 35400, Nova Gradiška | Odlagalište d.o.o. | 02 03 01 | 167,54 |
| 12. Brodsko-posavska | Šagulje-Ivik | Gajeva 56, 35400, Nova Gradiška | Odlagalište d.o.o. | 02 03 04 | 0,02 |
| 12. Brodsko-posavska | Šagulje-Ivik | Gajeva 56, 35400, Nova Gradiška | Odlagalište d.o.o. | 19 12 12 | 258,22 |
| 12. Brodsko-posavska | Šagulje-Ivik | Gajeva 56, 35400, Nova Gradiška | Odlagalište d.o.o. | 20 02 01 | 472,68 |
| 12. Brodsko-posavska | Šagulje-Ivik | Gajeva 56, 35400, Nova Gradiška | Odlagalište d.o.o. | 20 03 01 | 7.483,35 |

| Županija | Naziv odlagališta | Adresa odlagališta | Operater odlagališta | Ključni broj otpada | Odloženo (t) |
|----------------------|-------------------|--|----------------------|---------------------|--------------|
| 12. Brodsko-posavska | Šagulje-Ivik | Gajeva 56, 35400, Nova Gradiška | Odlagalište d.o.o. | 20 03 03 | 0,44 |
| 12. Brodsko-posavska | Šagulje-Ivik | Gajeva 56, 35400, Nova Gradiška | Odlagalište d.o.o. | 20 03 07 | 197,02 |
| 12. Brodsko-posavska | Šagulje-Ivik | Gajeva 56, 35400, Nova Gradiška | Odlagalište d.o.o. | 20 03 99 | 1,82 |
| 12. Brodsko-posavska | Vijuš-jug | Stanka Vraza 37, 35000, Slavonski Brod | KOMUNALAC d.o.o. | 17 06 04 | 15,42 |
| 12. Brodsko-posavska | Vijuš-jug | Stanka Vraza 37, 35000, Slavonski Brod | KOMUNALAC d.o.o. | 19 08 01 | 15,00 |
| 12. Brodsko-posavska | Vijuš-jug | Stanka Vraza 37, 35000, Slavonski Brod | KOMUNALAC d.o.o. | 19 09 02 | 106,50 |
| 12. Brodsko-posavska | Vijuš-jug | Stanka Vraza 37, 35000, Slavonski Brod | KOMUNALAC d.o.o. | 20 02 01 | 2.062,59 |
| 12. Brodsko-posavska | Vijuš-jug | Stanka Vraza 37, 35000, Slavonski Brod | KOMUNALAC d.o.o. | 20 03 01 | 7.955,86 |
| 12. Brodsko-posavska | Vijuš-jug | Stanka Vraza 37, 35000, Slavonski Brod | KOMUNALAC d.o.o. | 20 03 03 | 0,66 |
| 12. Brodsko-posavska | Vijuš-jug | Stanka Vraza 37, 35000, Slavonski Brod | KOMUNALAC d.o.o. | 20 03 07 | 860,26 |
| 13. Zadarska | Diklo | Diklo bb, 23000, Zadar | Čistoća d.o.o. | 02 01 03 | 6,62 |
| 13. Zadarska | Diklo | Diklo bb, 23000, Zadar | Čistoća d.o.o. | 02 03 04 | 206,36 |
| 13. Zadarska | Diklo | Diklo bb, 23000, Zadar | Čistoća d.o.o. | 02 05 99 | 0,58 |
| 13. Zadarska | Diklo | Diklo bb, 23000, Zadar | Čistoća d.o.o. | 02 06 01 | 59,21 |
| 13. Zadarska | Diklo | Diklo bb, 23000, Zadar | Čistoća d.o.o. | 03 01 05 | 46,28 |
| 13. Zadarska | Diklo | Diklo bb, 23000, Zadar | Čistoća d.o.o. | 04 01 99 | 0,06 |
| 13. Zadarska | Diklo | Diklo bb, 23000, Zadar | Čistoća d.o.o. | 07 02 13 | 30,67 |
| 13. Zadarska | Diklo | Diklo bb, 23000, Zadar | Čistoća d.o.o. | 15 01 01 | 8,78 |
| 13. Zadarska | Diklo | Diklo bb, 23000, Zadar | Čistoća d.o.o. | 15 01 02 | 121,81 |
| 13. Zadarska | Diklo | Diklo bb, 23000, Zadar | Čistoća d.o.o. | 15 01 03 | 68,56 |
| 13. Zadarska | Diklo | Diklo bb, 23000, Zadar | Čistoća d.o.o. | 15 01 06 | 4,62 |
| 13. Zadarska | Diklo | Diklo bb, 23000, Zadar | Čistoća d.o.o. | 15 01 07 | 32,37 |
| 13. Zadarska | Diklo | Diklo bb, 23000, Zadar | Čistoća d.o.o. | 16 01 19 | 1,30 |
| 13. Zadarska | Diklo | Diklo bb, 23000, Zadar | Čistoća d.o.o. | 16 01 20 | 8,56 |
| 13. Zadarska | Diklo | Diklo bb, 23000, Zadar | Čistoća d.o.o. | 17 01 01 | 14,88 |
| 13. Zadarska | Diklo | Diklo bb, 23000, Zadar | Čistoća d.o.o. | 17 01 07 | 18.725,88 |
| 13. Zadarska | Diklo | Diklo bb, 23000, Zadar | Čistoća d.o.o. | 17 02 01 | 305,02 |
| 13. Zadarska | Diklo | Diklo bb, 23000, Zadar | Čistoća d.o.o. | 17 02 02 | 136,33 |
| 13. Zadarska | Diklo | Diklo bb, 23000, Zadar | Čistoća d.o.o. | 17 02 03 | 12,53 |
| 13. Zadarska | Diklo | Diklo bb, 23000, Zadar | Čistoća d.o.o. | 17 05 04 | 400.975,30 |
| 13. Zadarska | Diklo | Diklo bb, 23000, Zadar | Čistoća d.o.o. | 17 06 04 | 64,61 |

| Županija | Naziv odlagališta | Adresa odlagališta | Operater odlagališta | Ključni broj otpada | Odloženo (t) |
|--------------|---------------------|--|--------------------------|---------------------|--------------|
| 13. Zadarska | Diklo | Diklo bb, 23000, Zadar | Čistoća d.o.o. | 17 06 05* | 23,70 |
| 13. Zadarska | Diklo | Diklo bb, 23000, Zadar | Čistoća d.o.o. | 17 08 02 | 111,99 |
| 13. Zadarska | Diklo | Diklo bb, 23000, Zadar | Čistoća d.o.o. | 17 09 04 | 2.686,86 |
| 13. Zadarska | Diklo | Diklo bb, 23000, Zadar | Čistoća d.o.o. | 19 02 03 | 1,32 |
| 13. Zadarska | Diklo | Diklo bb, 23000, Zadar | Čistoća d.o.o. | 19 08 01 | 51,38 |
| 13. Zadarska | Diklo | Diklo bb, 23000, Zadar | Čistoća d.o.o. | 19 08 02 | 60,87 |
| 13. Zadarska | Diklo | Diklo bb, 23000, Zadar | Čistoća d.o.o. | 19 12 12 | 998,84 |
| 13. Zadarska | Diklo | Diklo bb, 23000, Zadar | Čistoća d.o.o. | 20 01 01 | 4,51 |
| 13. Zadarska | Diklo | Diklo bb, 23000, Zadar | Čistoća d.o.o. | 20 01 02 | 92,74 |
| 13. Zadarska | Diklo | Diklo bb, 23000, Zadar | Čistoća d.o.o. | 20 01 08 | 8,86 |
| 13. Zadarska | Diklo | Diklo bb, 23000, Zadar | Čistoća d.o.o. | 20 01 11 | 13,18 |
| 13. Zadarska | Diklo | Diklo bb, 23000, Zadar | Čistoća d.o.o. | 20 01 38 | 1,62 |
| 13. Zadarska | Diklo | Diklo bb, 23000, Zadar | Čistoća d.o.o. | 20 01 39 | 170,99 |
| 13. Zadarska | Diklo | Diklo bb, 23000, Zadar | Čistoća d.o.o. | 20 01 40 | 1,72 |
| 13. Zadarska | Diklo | Diklo bb, 23000, Zadar | Čistoća d.o.o. | 20 01 99 | 391,93 |
| 13. Zadarska | Diklo | Diklo bb, 23000, Zadar | Čistoća d.o.o. | 20 02 01 | 3.451,47 |
| 13. Zadarska | Diklo | Diklo bb, 23000, Zadar | Čistoća d.o.o. | 20 03 01 | 61.689,85 |
| 13. Zadarska | Diklo | Diklo bb, 23000, Zadar | Čistoća d.o.o. | 20 03 03 | 773,30 |
| 13. Zadarska | Diklo | Diklo bb, 23000, Zadar | Čistoća d.o.o. | 20 03 06 | 203,52 |
| 13. Zadarska | Diklo | Diklo bb, 23000, Zadar | Čistoća d.o.o. | 20 03 07 | 16.506,58 |
| 13. Zadarska | Diklo | Diklo bb, 23000, Zadar | Čistoća d.o.o. | 20 03 99 | 161,82 |
| 13. Zadarska | Jagodnja Gornja | Polača 231A, 23423, Polača | Komunalno društvo Polača | 17 01 07 | 971,34 |
| 13. Zadarska | Jagodnja Gornja | Polača 231A, 23423, Polača | Komunalno društvo Polača | 20 02 01 | 34,45 |
| 13. Zadarska | Jagodnja Gornja | Polača 231A, 23423, Polača | Komunalno društvo Polača | 20 03 01 | 6.812,00 |
| 13. Zadarska | Jagodnja Gornja | Polača 231A, 23423, Polača | Komunalno društvo Polača | 20 03 03 | 4,08 |
| 13. Zadarska | Jagodnja Gornja | Polača 231A, 23423, Polača | Komunalno društvo Polača | 20 03 07 | 101,17 |
| 13. Zadarska | Kljakovača-Bilišane | TRG DR. FRANJE TUĐMANA, 23450, Obrovac | GRAD OBROVAC | 20 03 01 | 4.637,00 |
| 13. Zadarska | Kljakovača-Bilišane | TRG DR. FRANJE TUĐMANA, 23450, Obrovac | GRAD OBROVAC | 20 03 07 | 141,00 |
| 13. Zadarska | Sveti Kuzam | Ulica braće Fabijanić 1, 23250, Pag | ČISTOĆA PAG d.o.o. | 15 01 01 | 50,00 |
| 13. Zadarska | Sveti Kuzam | Ulica braće Fabijanić 1, 23250, Pag | ČISTOĆA PAG d.o.o. | 15 01 02 | 50,00 |
| 13. Zadarska | Sveti Kuzam | Ulica braće Fabijanić 1, 23250, Pag | ČISTOĆA PAG d.o.o. | 15 01 07 | 50,00 |
| 13. Zadarska | Sveti Kuzam | Ulica braće Fabijanić 1, 23250, Pag | ČISTOĆA PAG d.o.o. | 20 01 01 | 44,75 |

| Županija | Naziv odlagališta | Adresa odlagališta | Operater odlagališta | Ključni broj otpada | Odloženo (t) |
|-----------------------|-------------------------|--|--------------------------|---------------------|--------------|
| 13. Zadarska | Sveti Kuzam | Ulica braće Fabijanić 1, 23250, Pag | ČISTOĆA PAG d.o.o. | 20 01 39 | 8,14 |
| 13. Zadarska | Sveti Kuzam | Ulica braće Fabijanić 1, 23250, Pag | ČISTOĆA PAG d.o.o. | 20 02 01 | 10,00 |
| 13. Zadarska | Sveti Kuzam | Ulica braće Fabijanić 1, 23250, Pag | ČISTOĆA PAG d.o.o. | 20 02 02 | 40,00 |
| 13. Zadarska | Sveti Kuzam | Ulica braće Fabijanić 1, 23250, Pag | ČISTOĆA PAG d.o.o. | 20 03 01 | 2.053,27 |
| 13. Zadarska | Sveti Kuzam | Ulica braće Fabijanić 1, 23250, Pag | ČISTOĆA PAG d.o.o. | 20 03 07 | 30,00 |
| 14. Osječko-baranjska | Ada Koritna | Kolodvorska 2, 31402, Semeljci | Junakovci d.o.o. | 20 03 01 | 271,93 |
| 14. Osječko-baranjska | Beli Manastir | Ulica Republike 11, 31300, Beli Manastir | Baranjska čistoća d.o.o. | 17 01 01 | 98,89 |
| 14. Osječko-baranjska | Beli Manastir | Ulica Republike 11, 31300, Beli Manastir | Baranjska čistoća d.o.o. | 17 01 02 | 7,65 |
| 14. Osječko-baranjska | Beli Manastir | Ulica Republike 11, 31300, Beli Manastir | Baranjska čistoća d.o.o. | 17 01 03 | 82,20 |
| 14. Osječko-baranjska | Beli Manastir | Ulica Republike 11, 31300, Beli Manastir | Baranjska čistoća d.o.o. | 17 08 02 | 5,59 |
| 14. Osječko-baranjska | Beli Manastir | Ulica Republike 11, 31300, Beli Manastir | Baranjska čistoća d.o.o. | 19 08 01 | 6,14 |
| 14. Osječko-baranjska | Beli Manastir | Ulica Republike 11, 31300, Beli Manastir | Baranjska čistoća d.o.o. | 19 08 02 | 40,48 |
| 14. Osječko-baranjska | Beli Manastir | Ulica Republike 11, 31300, Beli Manastir | Baranjska čistoća d.o.o. | 19 08 05 | 269,50 |
| 14. Osječko-baranjska | Beli Manastir | Ulica Republike 11, 31300, Beli Manastir | Baranjska čistoća d.o.o. | 19 12 02 | 1,18 |
| 14. Osječko-baranjska | Beli Manastir | Ulica Republike 11, 31300, Beli Manastir | Baranjska čistoća d.o.o. | 20 03 01 | 6.599,15 |
| 14. Osječko-baranjska | Belišće (Staro Valpovo) | Radnička 1 B, 31551, Belišće | Kombel d.o.o. | 03 03 07 | 21.420,32 |
| 14. Osječko-baranjska | Belišće (Staro Valpovo) | Radnička 1 B, 31551, Belišće | Kombel d.o.o. | 10 01 01 | 357,96 |
| 14. Osječko-baranjska | Belišće (Staro Valpovo) | Radnička 1 B, 31551, Belišće | Kombel d.o.o. | 12 01 15 | 3,30 |
| 14. Osječko-baranjska | Belišće (Staro Valpovo) | Radnička 1 B, 31551, Belišće | Kombel d.o.o. | 17 05 04 | 10,15 |
| 14. Osječko-baranjska | Belišće (Staro Valpovo) | Radnička 1 B, 31551, Belišće | Kombel d.o.o. | 19 08 01 | 335,52 |
| 14. Osječko-baranjska | Belišće (Staro Valpovo) | Radnička 1 B, 31551, Belišće | Kombel d.o.o. | 19 08 02 | 77,50 |
| 14. Osječko-baranjska | Belišće (Staro Valpovo) | Radnička 1 B, 31551, Belišće | Kombel d.o.o. | 19 08 12 | 10.455,23 |
| 14. Osječko-baranjska | Belišće (Staro Valpovo) | Radnička 1 B, 31551, Belišće | Kombel d.o.o. | 19 12 12 | 13.007,87 |
| 14. Osječko-baranjska | Belišće (Staro Valpovo) | Radnička 1 B, 31551, Belišće | Kombel d.o.o. | 20 02 01 | 306,51 |
| 14. Osječko-baranjska | Belišće (Staro Valpovo) | Radnička 1 B, 31551, Belišće | Kombel d.o.o. | 20 03 01 | 4.712,47 |

| Županija | Naziv odlagališta | Adresa odlagališta | Operater odlagališta | Ključni broj otpada | Odloženo (t) |
|-----------------------|-------------------|--|----------------------|---------------------|--------------|
| 14. Osječko-baranjska | Doroslov | Odlagalište otpada Doroslov bb, nalazi se na 2 km Ž4032, 31540, Donji Miholjac | Doroslov d.o.o. | 20 03 01 | 1.770,24 |
| 14. Osječko-baranjska | Doroslov | Odlagalište otpada Doroslov bb, nalazi se na 2 km Ž4032, 31540, Donji Miholjac | Doroslov d.o.o. | 20 03 07 | 50,38 |
| 14. Osječko-baranjska | Lončarica Velika | Ružina 11 a, 31000, Osijek | Unikom d.o.o. | 10 01 03 | 1.060,00 |
| 14. Osječko-baranjska | Lončarica Velika | Ružina 11 a, 31000, Osijek | Unikom d.o.o. | 19 03 05 | 264,52 |
| 14. Osječko-baranjska | Lončarica Velika | Ružina 11 a, 31000, Osijek | Unikom d.o.o. | 19 08 02 | 504,60 |
| 14. Osječko-baranjska | Lončarica Velika | Ružina 11 a, 31000, Osijek | Unikom d.o.o. | 19 09 03 | 76,72 |
| 14. Osječko-baranjska | Lončarica Velika | Ružina 11 a, 31000, Osijek | Unikom d.o.o. | 20 03 01 | 16.315,73 |
| 14. Osječko-baranjska | Lončarica Velika | Ružina 11 a, 31000, Osijek | Unikom d.o.o. | 20 03 07 | 2.499,00 |
| 14. Osječko-baranjska | Pepelane | Makloševac bb, 31500, Našice | Našički park d.o.o. | 19 08 01 | 25,75 |
| 14. Osječko-baranjska | Pepelane | Makloševac bb, 31500, Našice | Našički park d.o.o. | 19 08 02 | 12,17 |
| 14. Osječko-baranjska | Pepelane | Makloševac bb, 31500, Našice | Našički park d.o.o. | 19 09 02 | 1,44 |
| 14. Osječko-baranjska | Pepelane | Makloševac bb, 31500, Našice | Našički park d.o.o. | 20 03 01 | 3.237,26 |
| 14. Osječko-baranjska | Pepelane | Makloševac bb, 31500, Našice | Našički park d.o.o. | 20 03 07 | 92,81 |
| 14. Osječko-baranjska | Vitika | V. Nazora 68, 31400, Đakovo | Univerzal d.o.o. | 04 02 22 | 20,98 |
| 14. Osječko-baranjska | Vitika | V. Nazora 68, 31400, Đakovo | Univerzal d.o.o. | 20 02 02 | 50,78 |
| 14. Osječko-baranjska | Vitika | V. Nazora 68, 31400, Đakovo | Univerzal d.o.o. | 20 03 01 | 11.111,95 |
| 14. Osječko-baranjska | Vitika | V. Nazora 68, 31400, Đakovo | Univerzal d.o.o. | 20 03 02 | 20,18 |
| 15. Šibensko-kninska | Bikarac | Donje polje bb, 22000, Šibenik | BIKARAC d.o.o. | 02 01 07 | 10,88 |
| 15. Šibensko-kninska | Bikarac | Donje polje bb, 22000, Šibenik | BIKARAC d.o.o. | 03 01 05 | 4,18 |
| 15. Šibensko-kninska | Bikarac | Donje polje bb, 22000, Šibenik | BIKARAC d.o.o. | 15 01 02 | 11,96 |
| 15. Šibensko-kninska | Bikarac | Donje polje bb, 22000, Šibenik | BIKARAC d.o.o. | 15 01 03 | 14,96 |
| 15. Šibensko-kninska | Bikarac | Donje polje bb, 22000, Šibenik | BIKARAC d.o.o. | 15 01 06 | 40,46 |
| 15. Šibensko-kninska | Bikarac | Donje polje bb, 22000, Šibenik | BIKARAC d.o.o. | 15 02 03 | 107,24 |
| 15. Šibensko-kninska | Bikarac | Donje polje bb, 22000, Šibenik | BIKARAC d.o.o. | 17 02 01 | 99,38 |
| 15. Šibensko-kninska | Bikarac | Donje polje bb, 22000, Šibenik | BIKARAC d.o.o. | 17 03 02 | 72,44 |
| 15. Šibensko-kninska | Bikarac | Donje polje bb, 22000, Šibenik | BIKARAC d.o.o. | 19 02 03 | 8,02 |
| 15. Šibensko-kninska | Bikarac | Donje polje bb, 22000, Šibenik | BIKARAC d.o.o. | 19 08 01 | 34,96 |
| 15. Šibensko-kninska | Bikarac | Donje polje bb, 22000, Šibenik | BIKARAC d.o.o. | 19 08 02 | 26,58 |
| 15. Šibensko-kninska | Bikarac | Donje polje bb, 22000, Šibenik | BIKARAC d.o.o. | 19 08 05 | 104,96 |
| 15. Šibensko-kninska | Bikarac | Donje polje bb, 22000, Šibenik | BIKARAC d.o.o. | 19 09 99 | 319,14 |
| 15. Šibensko-kninska | Bikarac | Donje polje bb, 22000, Šibenik | BIKARAC d.o.o. | 19 12 12 | 468,20 |
| 15. Šibensko-kninska | Bikarac | Donje polje bb, 22000, Šibenik | BIKARAC d.o.o. | 20 01 99 | 251,76 |
| 15. Šibensko-kninska | Bikarac | Donje polje bb, 22000, Šibenik | BIKARAC d.o.o. | 20 02 01 | 466,32 |
| 15. Šibensko-kninska | Bikarac | Donje polje bb, 22000, Šibenik | BIKARAC d.o.o. | 20 02 03 | 165,50 |

| Županija | Naziv odlagališta | Adresa odlagališta | Operater odlagališta | Ključni broj otpada | Odloženo (t) |
|--------------------------|-------------------------|-----------------------------------|---------------------------|---------------------|--------------|
| 15. Šibensko-kninska | Bikarac | Donje polje bb, 22000, Šibenik | BIKARAC d.o.o. | 20 03 01 | 32.009,24 |
| 15. Šibensko-kninska | Bikarac | Donje polje bb, 22000, Šibenik | BIKARAC d.o.o. | 20 03 02 | 305,65 |
| 15. Šibensko-kninska | Bikarac | Donje polje bb, 22000, Šibenik | BIKARAC d.o.o. | 20 03 03 | 488,00 |
| 15. Šibensko-kninska | Bikarac | Donje polje bb, 22000, Šibenik | BIKARAC d.o.o. | 20 03 07 | 6.916,66 |
| 15. Šibensko-kninska | Bikarac | Donje polje bb, 22000, Šibenik | BIKARAC d.o.o. | 20 03 99 | 146,66 |
| 15. Šibensko-kninska | Mala Promina | Biskupija bb, 22300, Knin | Čistoća i zelenilo d.o.o. | 20 03 01 | 5.355,47 |
| 15. Šibensko-kninska | Mala Promina | Biskupija bb, 22300, Knin | Čistoća i zelenilo d.o.o. | 20 03 07 | 31,20 |
| 16. Vukovarsko-srijemska | Kraplja | VLADIMIRA NAZORA 97, 32260, Gunja | GUNJANSKA ČISTOĆA D.O.O. | 20 03 01 | 1.301,90 |
| 16. Vukovarsko-srijemska | Petrovačka dola | Vijeća Europe 269, 32000, Vukovar | KOMUNALAC d.o.o. | 02 01 04 | 91,16 |
| 16. Vukovarsko-srijemska | Petrovačka dola | Vijeća Europe 269, 32000, Vukovar | KOMUNALAC d.o.o. | 04 01 09 | 45,29 |
| 16. Vukovarsko-srijemska | Petrovačka dola | Vijeća Europe 269, 32000, Vukovar | KOMUNALAC d.o.o. | 04 02 09 | 84,18 |
| 16. Vukovarsko-srijemska | Petrovačka dola | Vijeća Europe 269, 32000, Vukovar | KOMUNALAC d.o.o. | 10 01 01 | 9,52 |
| 16. Vukovarsko-srijemska | Petrovačka dola | Vijeća Europe 269, 32000, Vukovar | KOMUNALAC d.o.o. | 10 01 03 | 17,54 |
| 16. Vukovarsko-srijemska | Petrovačka dola | Vijeća Europe 269, 32000, Vukovar | KOMUNALAC d.o.o. | 17 06 04 | 74,14 |
| 16. Vukovarsko-srijemska | Petrovačka dola | Vijeća Europe 269, 32000, Vukovar | KOMUNALAC d.o.o. | 17 09 04 | 1.827,01 |
| 16. Vukovarsko-srijemska | Petrovačka dola | Vijeća Europe 269, 32000, Vukovar | KOMUNALAC d.o.o. | 19 12 12 | 2.036,94 |
| 16. Vukovarsko-srijemska | Petrovačka dola | Vijeća Europe 269, 32000, Vukovar | KOMUNALAC d.o.o. | 20 02 01 | 429,53 |
| 16. Vukovarsko-srijemska | Petrovačka dola | Vijeća Europe 269, 32000, Vukovar | KOMUNALAC d.o.o. | 20 02 03 | 117,54 |
| 16. Vukovarsko-srijemska | Petrovačka dola | Vijeća Europe 269, 32000, Vukovar | KOMUNALAC d.o.o. | 20 03 01 | 40.278,37 |
| 16. Vukovarsko-srijemska | Petrovačka dola | Vijeća Europe 269, 32000, Vukovar | KOMUNALAC d.o.o. | 20 03 03 | 219,07 |
| 16. Vukovarsko-srijemska | Petrovačka dola | Vijeća Europe 269, 32000, Vukovar | KOMUNALAC d.o.o. | 20 03 07 | 593,43 |
| 16. Vukovarsko-srijemska | Stara ciglana - Županja | VELIKI KRAJ 132, 32270, Županja | Čistoća Županja d.o.o. | 17 09 04 | 469,26 |
| 16. Vukovarsko-srijemska | Stara ciglana - Županja | VELIKI KRAJ 132, 32270, Županja | Čistoća Županja d.o.o. | 19 12 12 | 2.610,41 |

| Županija | Naziv odlagališta | Adresa odlagališta | Operater odlagališta | Ključni broj otpada | Odloženo (t) |
|--------------------------|--------------------------|-------------------------------------|--|---------------------|--------------|
| 16. Vukovarsko-srijemska | Stara ciglana - Županja | VELIKI KRAJ 132, 32270, Županja | Čistoća Županja d.o.o. | 20 02 03 | 71,28 |
| 16. Vukovarsko-srijemska | Stara ciglana - Županja | VELIKI KRAJ 132, 32270, Županja | Čistoća Županja d.o.o. | 20 03 01 | 7.024,96 |
| 17. Splitsko-dalmatinska | Ajdanovac | Ajdanovac bb, 21276, Vrgorac | Gradska čistoća i usluge d.o.o. | 20 03 01 | 2.206,00 |
| 17. Splitsko-dalmatinska | Borovik | PODKUĆA 8, 21430, Grohote | KOMUNALNO BASILIJA d.o.o. | 20 01 01 | 22,59 |
| 17. Splitsko-dalmatinska | Borovik | PODKUĆA 8, 21430, Grohote | KOMUNALNO BASILIJA d.o.o. | 20 03 01 | 545,66 |
| 17. Splitsko-dalmatinska | Borovik | PODKUĆA 8, 21430, Grohote | KOMUNALNO BASILIJA d.o.o. | 20 03 07 | 235,85 |
| 17. Splitsko-dalmatinska | Karepovac | Dračevac 122, 21000, Split | Čistoća d.o.o. Split | 07 02 13 | 77,91 |
| 17. Splitsko-dalmatinska | Karepovac | Dračevac 122, 21000, Split | Čistoća d.o.o. Split | 12 01 05 | 19,75 |
| 17. Splitsko-dalmatinska | Karepovac | Dračevac 122, 21000, Split | Čistoća d.o.o. Split | 12 01 17 | 6,00 |
| 17. Splitsko-dalmatinska | Karepovac | Dračevac 122, 21000, Split | Čistoća d.o.o. Split | 17 06 04 | 64,88 |
| 17. Splitsko-dalmatinska | Karepovac | Dračevac 122, 21000, Split | Čistoća d.o.o. Split | 19 08 01 | 1.233,72 |
| 17. Splitsko-dalmatinska | Karepovac | Dračevac 122, 21000, Split | Čistoća d.o.o. Split | 19 08 02 | 36,89 |
| 17. Splitsko-dalmatinska | Karepovac | Dračevac 122, 21000, Split | Čistoća d.o.o. Split | 20 01 08 | 1.100,26 |
| 17. Splitsko-dalmatinska | Karepovac | Dračevac 122, 21000, Split | Čistoća d.o.o. Split | 20 02 01 | 1.659,81 |
| 17. Splitsko-dalmatinska | Karepovac | Dračevac 122, 21000, Split | Čistoća d.o.o. Split | 20 03 01 | 104.023,37 |
| 17. Splitsko-dalmatinska | Karepovac | Dračevac 122, 21000, Split | Čistoća d.o.o. Split | 20 03 02 | 657,44 |
| 17. Splitsko-dalmatinska | Karepovac | Dračevac 122, 21000, Split | Čistoća d.o.o. Split | 20 03 03 | 1.799,17 |
| 17. Splitsko-dalmatinska | Karepovac | Dračevac 122, 21000, Split | Čistoća d.o.o. Split | 20 03 07 | 8.328,66 |
| 17. Splitsko-dalmatinska | Kozjačić | Glavina Donja 493/A, 21260, Imotski | KOMUNALNO DRUŠTVO GRADA IMOTSKOG, d.o.o. | 19 08 01 | 3,00 |
| 17. Splitsko-dalmatinska | Kozjačić | Glavina Donja 493/A, 21260, Imotski | KOMUNALNO DRUŠTVO GRADA IMOTSKOG, d.o.o. | 19 08 02 | 14,00 |
| 17. Splitsko-dalmatinska | Kozjačić | Glavina Donja 493/A, 21260, Imotski | KOMUNALNO DRUŠTVO GRADA IMOTSKOG, d.o.o. | 19 08 05 | 3,00 |
| 17. Splitsko-dalmatinska | Kozjačić | Glavina Donja 493/A, 21260, Imotski | KOMUNALNO DRUŠTVO GRADA IMOTSKOG, d.o.o. | 19 12 12 | 219,81 |
| 17. Splitsko-dalmatinska | Kozjačić | Glavina Donja 493/A, 21260, Imotski | KOMUNALNO DRUŠTVO GRADA IMOTSKOG, d.o.o. | 20 03 01 | 4.860,46 |
| 17. Splitsko-dalmatinska | Kupinovica | SUPETER BB, 21400, Supetar | Komunalno društvo GRAD d.o.o. | 20 03 01 | 6.114,55 |
| 17. Splitsko-dalmatinska | Kupinovica | SUPETER BB, 21400, Supetar | Komunalno društvo GRAD d.o.o. | 20 03 07 | 2.757,90 |
| 17. Splitsko-dalmatinska | Mala Prapatna (Prapatno) | Vrboska 404, 21463, Vrboska | JELKOM d.o.o. | 20 03 01 | 2.826,80 |
| 17. Splitsko-dalmatinska | Mala Prapatna (Prapatno) | Vrboska 404, 21463, Vrboska | JELKOM d.o.o. | 20 03 07 | 219,50 |
| 17. Splitsko-dalmatinska | Mojanka (Kukuzovac) | 126. brigade hv-a 13, 21230, Sinj | ČISTOĆA CETINSKE KRAJINE d.o.o. | 19 08 01 | 38,10 |
| 17. Splitsko-dalmatinska | Mojanka (Kukuzovac) | 126. brigade hv-a 13, 21230, Sinj | ČISTOĆA CETINSKE KRAJINE d.o.o. | 19 08 02 | 77,40 |
| 17. Splitsko-dalmatinska | Mojanka (Kukuzovac) | 126. brigade hv-a 13, 21230, Sinj | ČISTOĆA CETINSKE KRAJINE d.o.o. | 19 08 05 | 300,00 |
| 17. Splitsko-dalmatinska | Mojanka (Kukuzovac) | 126. brigade hv-a 13, 21230, Sinj | ČISTOĆA CETINSKE KRAJINE d.o.o. | 20 03 01 | 25.033,00 |

| Županija | Naziv odlagališta | Adresa odlagališta | Operater odlagališta | Ključni broj otpada | Odloženo (t) |
|----------------------------|---------------------|-----------------------------------|---------------------------------|---------------------|--------------|
| 17. Splitsko-dalmatinska | Mojanka (Kukuzovac) | 126. brigade hv-a 13, 21230, Sinj | ČISTOĆA CETINSKE KRAJINE d.o.o. | 20 03 07 | 1.039,00 |
| 17. Splitsko-dalmatinska | Poljanak | Otišić bb, 21236, Vrljika | EKO VRLIKA d.o.o. | 20 03 01 | 271,43 |
| 17. Splitsko-dalmatinska | Poljanak | Otišić bb, 21236, Vrljika | EKO VRLIKA d.o.o. | 20 03 07 | 0,50 |
| 17. Splitsko-dalmatinska | Stanišće | Jerka Mišetića, 21450, Hvar | Komunalno Hvar d.o.o. | 19 08 01 | 8,00 |
| 17. Splitsko-dalmatinska | Stanišće | Jerka Mišetića, 21450, Hvar | Komunalno Hvar d.o.o. | 19 08 02 | 14,90 |
| 17. Splitsko-dalmatinska | Stanišće | Jerka Mišetića, 21450, Hvar | Komunalno Hvar d.o.o. | 20 03 01 | 4.982,30 |
| 17. Splitsko-dalmatinska | Vučje Brdo (Plano) | Plano bb, 21220, Trogir | TROGIR HOLDING d.o.o. | 20 03 01 | 11.636,52 |
| 17. Splitsko-dalmatinska | Vučje Brdo (Plano) | Plano bb, 21220, Trogir | TROGIR HOLDING d.o.o. | 20 03 03 | 69,78 |
| 17. Splitsko-dalmatinska | Vučje Brdo (Plano) | Plano bb, 21220, Trogir | TROGIR HOLDING d.o.o. | 20 03 07 | 134,94 |
| 17. Splitsko-dalmatinska | Wellington | STENJALO BB, 21480, Vis | GRADINA VIS d.o.o. | 20 03 01 | 1.201,06 |
| 17. Splitsko-dalmatinska | Wellington | STENJALO BB, 21480, Vis | GRADINA VIS d.o.o. | 20 03 07 | 40,30 |
| 18. Istarska | Cere | Vinež 81, 52220, Labin | 1. MAJ d. o. o. | 10 12 08 | 9,70 |
| 18. Istarska | Cere | Vinež 81, 52220, Labin | 1. MAJ d. o. o. | 19 02 03 | 19,92 |
| 18. Istarska | Cere | Vinež 81, 52220, Labin | 1. MAJ d. o. o. | 19 08 01 | 27,62 |
| 18. Istarska | Cere | Vinež 81, 52220, Labin | 1. MAJ d. o. o. | 19 08 02 | 41,36 |
| 18. Istarska | Cere | Vinež 81, 52220, Labin | 1. MAJ d. o. o. | 19 08 05 | 366,26 |
| 18. Istarska | Cere | Vinež 81, 52220, Labin | 1. MAJ d. o. o. | 19 08 99 | 326,74 |
| 18. Istarska | Cere | Vinež 81, 52220, Labin | 1. MAJ d. o. o. | 19 12 04 | 23,22 |
| 18. Istarska | Cere | Vinež 81, 52220, Labin | 1. MAJ d. o. o. | 19 12 12 | 798,32 |
| 18. Istarska | Cere | Vinež 81, 52220, Labin | 1. MAJ d. o. o. | 20 03 03 | 145,48 |
| 18. Istarska | Cere | Vinež 81, 52220, Labin | 1. MAJ d. o. o. | 20 03 06 | 22,06 |
| 18. Istarska | Cere | Vinež 81, 52220, Labin | 1. MAJ d. o. o. | 20 03 07 | 1.157,51 |
| 18. Istarska | Griža | Franečići 141, 52420, Buzet | Park d.o.o. | 10 10 08 | 1.777,70 |
| 18. Istarska | Griža | Franečići 141, 52420, Buzet | Park d.o.o. | 19 08 01 | 88,30 |
| 18. Istarska | Griža | Franečići 141, 52420, Buzet | Park d.o.o. | 19 08 02 | 24,66 |
| 18. Istarska | Griža | Franečići 141, 52420, Buzet | Park d.o.o. | 19 08 05 | 230,90 |
| 18. Istarska | Griža | Franečići 141, 52420, Buzet | Park d.o.o. | 19 09 02 | 119,76 |
| 18. Istarska | Griža | Franečići 141, 52420, Buzet | Park d.o.o. | 19 12 12 | 460,96 |
| 18. Istarska | Griža | Franečići 141, 52420, Buzet | Park d.o.o. | 20 03 03 | 2,82 |
| 18. Istarska | Griža | Franečići 141, 52420, Buzet | Park d.o.o. | 20 03 07 | 126,08 |
| 19. Dubrovačko-neretvanska | Dubravica | DUBRAVICA BB, 20350, Metković | Čistoća Metković d.o.o. | 17 06 05* | 45,26 |
| 19. Dubrovačko-neretvanska | Dubravica | DUBRAVICA BB, 20350, Metković | Čistoća Metković d.o.o. | 20 03 01 | 6.883,13 |
| 19. Dubrovačko-neretvanska | Grabovica | Osojnik bb, 20236, Mokošica | ČISTOĆA D.O.O. DUBROVNIK | 17 01 01 | 21,81 |
| 19. Dubrovačko-neretvanska | Grabovica | Osojnik bb, 20236, Mokošica | ČISTOĆA D.O.O. DUBROVNIK | 17 01 03 | 12,82 |
| 19. Dubrovačko-neretvanska | Grabovica | Osojnik bb, 20236, Mokošica | ČISTOĆA D.O.O. DUBROVNIK | 20 02 01 | 2,00 |
| 19. Dubrovačko-neretvanska | Grabovica | Osojnik bb, 20236, Mokošica | ČISTOĆA D.O.O. DUBROVNIK | 20 03 01 | 24.689,84 |

| Županija | Naziv odlagališta | Adresa odlagališta | Operater odlagališta | Ključni broj otpada | Odloženo (t) |
|----------------------------|-------------------|---------------------------------------|--|---------------------|--------------|
| 19. Dubrovačko-neretvanska | Grabovica | Osojnik bb, 20236, Mokošica | ČISTOĆA D.O.O. DUBROVNIK | 20 03 07 | 966,12 |
| 19. Dubrovačko-neretvanska | Kokojevica | Prvi žal bb, 20263, Lumbarda | KTD MINDEL d.o.o. | 20 03 01 | 4.091,37 |
| 19. Dubrovačko-neretvanska | Lovornik | Baćina bb, 20340, Ploče | Komunalno održavanje d.o.o. | 17 01 07 | 27,00 |
| 19. Dubrovačko-neretvanska | Lovornik | Baćina bb, 20340, Ploče | Komunalno održavanje d.o.o. | 17 06 05* | 115,88 |
| 19. Dubrovačko-neretvanska | Lovornik | Baćina bb, 20340, Ploče | Komunalno održavanje d.o.o. | 19 12 04 | 58,06 |
| 19. Dubrovačko-neretvanska | Lovornik | Baćina bb, 20340, Ploče | Komunalno održavanje d.o.o. | 19 12 05 | 15,64 |
| 19. Dubrovačko-neretvanska | Lovornik | Baćina bb, 20340, Ploče | Komunalno održavanje d.o.o. | 19 12 07 | 25,40 |
| 19. Dubrovačko-neretvanska | Lovornik | Baćina bb, 20340, Ploče | Komunalno održavanje d.o.o. | 19 12 08 | 26,64 |
| 19. Dubrovačko-neretvanska | Lovornik | Baćina bb, 20340, Ploče | Komunalno održavanje d.o.o. | 19 12 12 | 51,92 |
| 19. Dubrovačko-neretvanska | Lovornik | Baćina bb, 20340, Ploče | Komunalno održavanje d.o.o. | 20 01 39 | 9,51 |
| 19. Dubrovačko-neretvanska | Lovornik | Baćina bb, 20340, Ploče | Komunalno održavanje d.o.o. | 20 03 01 | 5.616,17 |
| 19. Dubrovačko-neretvanska | Lovornik | Baćina bb, 20340, Ploče | Komunalno održavanje d.o.o. | 20 03 07 | 408,69 |
| 19. Dubrovačko-neretvanska | Lovornik | Baćina bb, 20340, Ploče | Komunalno održavanje d.o.o. | 20 03 99 | 0,94 |
| 19. Dubrovačko-neretvanska | Sitnica | Obala 2 br 1, 20270, Vela Luka | Komunalne djelatnosti d.o.o. Vela Luka | 20 03 01 | 2.642,00 |
| 19. Dubrovačko-neretvanska | Sozanj | Sv. Martin bb, 20290, Lastovo | KOMUNALAC D.O.O. | 20 02 01 | 118,00 |
| 19. Dubrovačko-neretvanska | Sozanj | Sv. Martin bb, 20290, Lastovo | KOMUNALAC D.O.O. | 20 03 01 | 212,78 |
| 20. Međimurska | Totovec | Gospodarska 2 TOTOVEC, 40000, Čakovec | GKP ČAKOM d.o.o. | 04 01 99 | 518,45 |
| 20. Međimurska | Totovec | Gospodarska 2 TOTOVEC, 40000, Čakovec | GKP ČAKOM d.o.o. | 04 02 09 | 45,60 |
| 20. Međimurska | Totovec | Gospodarska 2 TOTOVEC, 40000, Čakovec | GKP ČAKOM d.o.o. | 04 02 22 | 48,58 |
| 20. Međimurska | Totovec | Gospodarska 2 TOTOVEC, 40000, Čakovec | GKP ČAKOM d.o.o. | 06 03 14 | 3,06 |
| 20. Međimurska | Totovec | Gospodarska 2 TOTOVEC, 40000, Čakovec | GKP ČAKOM d.o.o. | 08 02 01 | 1,98 |
| 20. Međimurska | Totovec | Gospodarska 2 TOTOVEC, 40000, Čakovec | GKP ČAKOM d.o.o. | 08 03 18 | 1,41 |
| 20. Međimurska | Totovec | Gospodarska 2 TOTOVEC, 40000, Čakovec | GKP ČAKOM d.o.o. | 08 04 10 | 3,77 |
| 20. Međimurska | Totovec | Gospodarska 2 TOTOVEC, 40000, Čakovec | GKP ČAKOM d.o.o. | 10 01 15 | 6,80 |
| 20. Međimurska | Totovec | Gospodarska 2 TOTOVEC, 40000, Čakovec | GKP ČAKOM d.o.o. | 10 09 03 | 6,64 |
| 20. Međimurska | Totovec | Gospodarska 2 TOTOVEC, 40000, Čakovec | GKP ČAKOM d.o.o. | 10 09 99 | 744,86 |
| 20. Međimurska | Totovec | Gospodarska 2 TOTOVEC, 40000, Čakovec | GKP ČAKOM d.o.o. | 10 11 05 | 0,80 |

| Županija | Naziv odlagališta | Adresa odlagališta | Operater odlagališta | Ključni broj otpada | Odloženo (t) |
|----------------|-------------------|---------------------------------------|----------------------|---------------------|--------------|
| 20. Međimurska | Totovec | Gospodarska 2 TOTOVEC, 40000, Čakovec | GKP ČAKOM d.o.o. | 10 11 14 | 12,64 |
| 20. Međimurska | Totovec | Gospodarska 2 TOTOVEC, 40000, Čakovec | GKP ČAKOM d.o.o. | 11 01 10 | 4,92 |
| 20. Međimurska | Totovec | Gospodarska 2 TOTOVEC, 40000, Čakovec | GKP ČAKOM d.o.o. | 12 01 05 | 2,06 |
| 20. Međimurska | Totovec | Gospodarska 2 TOTOVEC, 40000, Čakovec | GKP ČAKOM d.o.o. | 12 01 21 | 1,69 |
| 20. Međimurska | Totovec | Gospodarska 2 TOTOVEC, 40000, Čakovec | GKP ČAKOM d.o.o. | 15 01 06 | 2,82 |
| 20. Međimurska | Totovec | Gospodarska 2 TOTOVEC, 40000, Čakovec | GKP ČAKOM d.o.o. | 16 01 19 | 36,47 |
| 20. Međimurska | Totovec | Gospodarska 2 TOTOVEC, 40000, Čakovec | GKP ČAKOM d.o.o. | 16 01 20 | 12,95 |
| 20. Međimurska | Totovec | Gospodarska 2 TOTOVEC, 40000, Čakovec | GKP ČAKOM d.o.o. | 17 01 01 | 6,78 |
| 20. Međimurska | Totovec | Gospodarska 2 TOTOVEC, 40000, Čakovec | GKP ČAKOM d.o.o. | 17 01 03 | 0,92 |
| 20. Međimurska | Totovec | Gospodarska 2 TOTOVEC, 40000, Čakovec | GKP ČAKOM d.o.o. | 17 01 07 | 2.998,03 |
| 20. Međimurska | Totovec | Gospodarska 2 TOTOVEC, 40000, Čakovec | GKP ČAKOM d.o.o. | 17 02 02 | 12,12 |
| 20. Međimurska | Totovec | Gospodarska 2 TOTOVEC, 40000, Čakovec | GKP ČAKOM d.o.o. | 17 05 04 | 277,42 |
| 20. Međimurska | Totovec | Gospodarska 2 TOTOVEC, 40000, Čakovec | GKP ČAKOM d.o.o. | 17 06 04 | 53,71 |
| 20. Međimurska | Totovec | Gospodarska 2 TOTOVEC, 40000, Čakovec | GKP ČAKOM d.o.o. | 17 08 02 | 437,20 |
| 20. Međimurska | Totovec | Gospodarska 2 TOTOVEC, 40000, Čakovec | GKP ČAKOM d.o.o. | 17 09 04 | 185,17 |
| 20. Međimurska | Totovec | Gospodarska 2 TOTOVEC, 40000, Čakovec | GKP ČAKOM d.o.o. | 19 08 01 | 310,88 |
| 20. Međimurska | Totovec | Gospodarska 2 TOTOVEC, 40000, Čakovec | GKP ČAKOM d.o.o. | 19 08 02 | 70,79 |
| 20. Međimurska | Totovec | Gospodarska 2 TOTOVEC, 40000, Čakovec | GKP ČAKOM d.o.o. | 19 08 14 | 3,16 |
| 20. Međimurska | Totovec | Gospodarska 2 TOTOVEC, 40000, Čakovec | GKP ČAKOM d.o.o. | 19 12 04 | 839,00 |

| Županija | Naziv odlagališta | Adresa odlagališta | Operater odlagališta | Ključni broj otpada | Odloženo (t) |
|-----------------|--------------------|---------------------------------------|----------------------------|---------------------|--------------|
| 20. Međimurska | Totovec | Gospodarska 2 TOTOVEC, 40000, Čakovec | GKP ČAKOM d.o.o. | 19 12 08 | 0,69 |
| 20. Međimurska | Totovec | Gospodarska 2 TOTOVEC, 40000, Čakovec | GKP ČAKOM d.o.o. | 19 12 12 | 692,67 |
| 20. Međimurska | Totovec | Gospodarska 2 TOTOVEC, 40000, Čakovec | GKP ČAKOM d.o.o. | 20 01 02 | 1,70 |
| 20. Međimurska | Totovec | Gospodarska 2 TOTOVEC, 40000, Čakovec | GKP ČAKOM d.o.o. | 20 01 11 | 169,76 |
| 20. Međimurska | Totovec | Gospodarska 2 TOTOVEC, 40000, Čakovec | GKP ČAKOM d.o.o. | 20 01 39 | 18,51 |
| 20. Međimurska | Totovec | Gospodarska 2 TOTOVEC, 40000, Čakovec | GKP ČAKOM d.o.o. | 20 01 40 | 0,13 |
| 20. Međimurska | Totovec | Gospodarska 2 TOTOVEC, 40000, Čakovec | GKP ČAKOM d.o.o. | 20 01 99 | 68,33 |
| 20. Međimurska | Totovec | Gospodarska 2 TOTOVEC, 40000, Čakovec | GKP ČAKOM d.o.o. | 20 03 01 | 12.727,87 |
| 20. Međimurska | Totovec | Gospodarska 2 TOTOVEC, 40000, Čakovec | GKP ČAKOM d.o.o. | 20 03 03 | 14,00 |
| 20. Međimurska | Totovec | Gospodarska 2 TOTOVEC, 40000, Čakovec | GKP ČAKOM d.o.o. | 20 03 07 | 2.350,12 |
| 21. Grad Zagreb | Prudinec-Jakuševac | Sajmišna cesta 12, 10000, Zagreb | Zagrebački holding, d.o.o. | 19 05 99 | 258,68 |
| 21. Grad Zagreb | Prudinec-Jakuševac | Sajmišna cesta 12, 10000, Zagreb | Zagrebački holding, d.o.o. | 19 10 06 | 439,82 |
| 21. Grad Zagreb | Prudinec-Jakuševac | Sajmišna cesta 12, 10000, Zagreb | Zagrebački holding, d.o.o. | 19 12 09 | 95,65 |
| 21. Grad Zagreb | Prudinec-Jakuševac | Sajmišna cesta 12, 10000, Zagreb | Zagrebački holding, d.o.o. | 19 12 12 | 15.622,43 |
| 21. Grad Zagreb | Prudinec-Jakuševac | Sajmišna cesta 12, 10000, Zagreb | Zagrebački holding, d.o.o. | 20 03 01 | 175.288,93 |

Prilog 5. Popis službenih odlagališta otpada, status operativnosti i sanacije, stanje s krajem 2021. godine

Popis saktivnih odlagališta otpada u 2021. godini kao i status operativnosti i sanacije temelji se na podacima iz Obrasca 000. Podaci iz navedenog obrasca preuzeti su 11.7.2022.

Tablica 53. Popis aktivnih odlagališta u 2020 s oznakama odlagališta koja su zatvorena u 2021. godini

| Redni broj | Županija | Naziv odlagališta | Status operativnosti | Datum zatvaranja |
|------------|---------------------------------|-------------------------|----------------------|------------------|
| 1 | Zagrebacka županija | Andrilovec | aktivno | |
| 2 | | Beljavine | aktivno | |
| 3 | | Mraclinska Dubrava | aktivno | |
| 4 | | Novi dvori | aktivno | |
| 5 | | Tarno | aktivno | |
| 6 | Krapinsko-zagorska županija | Gorjak | aktivno | |
| 7 | | Medvedov jarek | aktivno | |
| 8 | | Straža (Hum na Sutli) | aktivno | |
| 9 | | Tugonica | aktivno | |
| 10 | Sisacko-moslavacka županija | Gmajna | aktivno | |
| 11 | | GO Kutina | aktivno | |
| 12 | | Goričica | aktivno | |
| 13 | | Kurjakana | aktivno | |
| 14 | | Taborište | aktivno | |
| 15 | Karlovačka županija | Čuić Brdo | aktivno | |
| 16 | | Ilovac | aktivno | |
| 17 | | Sodol | aktivno | |
| 18 | Varaždinska županija | Jerovec | aktivno | |
| 19 | Koprivničko-križevačka županija | Ivančino brdo | aktivno | |
| 20 | | Peski-Đurđevac | aktivno | |
| 21 | | Piškornica (CGO budući) | aktivno | |
| 22 | Bjelovarsko-bilogorska županija | Cerik | aktivno | |
| 23 | | Doline | aktivno | |
| 24 | | Johovača | aktivno | |
| 25 | | Prdovac | aktivno | |
| 26 | Primorsko-goranska županija | CGO Marišćina | aktivno | |
| 27 | | Kalvarija | zatvoreno | 21.12.2021 |
| 28 | | Peterkov laz | aktivno | |
| 29 | | Sović Laz | aktivno | |
| 30 | Licko-senjska županija | Treskavac | aktivno | |
| 31 | | Caska | aktivno | |
| 32 | | Čojluk | aktivno | |
| 33 | | Podum | aktivno | |
| 34 | | Rakitovac | aktivno | |
| 35 | Viroviticko-podravska županija | Sveti Juraj | aktivno | |
| 36 | | GO Virovitica | aktivno | |
| 37 | | Radosavci | aktivno | |
| 38 | Požeško-slavonska županija | Tuk | aktivno | |
| 39 | | Krndija (Crkvište) | aktivno | |
| 40 | Brodsko-posavska županija | Vinogradine | aktivno | |
| 41 | | Davor Bačanska | aktivno | |
| 42 | | Šagulje-Ivik | aktivno | |
| 43 | Zadarska županija | Vijuš-jug | aktivno | |
| 44 | | Diklo | aktivno | |
| 45 | | Jagodnja Gornja | aktivno | |
| 46 | | Kljakovača-Bilišane | aktivno | |
| 47 | Osječko-baranjska županija | Sveti Kuzam | aktivno | |
| 48 | | Ada Koritna | aktivno | |

| Redni broj | Županija | Naziv odlagališta | Status operativnosti | Datum zatvaranja |
|------------|---------------------------------|---|--|------------------|
| 49 | | Beli Manastir | aktivno | |
| 50 | | Belišće (Staro Valpovo) | aktivno | |
| 51 | | Doroslov | aktivno | |
| 52 | | Lončarica Velika | aktivno | |
| 53 | | Pepelane | aktivno | |
| 54 | | Vitika | aktivno | |
| 55 | Šibensko-kninska županija | Bikarac | aktivno | |
| 56 | | Mala Promina | aktivno | |
| 57 | Vukovarsko-srijemska županija | Kraplja | aktivno | |
| 58 | | Petrovačka dola | aktivno | |
| 59 | | Stara ciglana - Županja | aktivno | |
| 60 | Splitsko-dalmatinska županija | Ajdanovac | zatvoreno u 2019. godini (odlaganje u 2020. i 2021.) | |
| 61 | | Borovik | aktivno | |
| 62 | | Karepovac | aktivno | |
| 63 | | Kozjačić | aktivno | |
| 64 | | Kupinovica | aktivno | |
| 65 | | Mala Prapatna (Prapatno) | aktivno | |
| 66 | | Mojanka (Kukuzovac) | aktivno | |
| 67 | | Poljanak | aktivno | |
| 68 | | Stanišće | aktivno | |
| 69 | | Vučje Brdo (Plano) | aktivno | |
| 70 | | Wellington | aktivno | |
| 71 | Istarska županija | Cere | aktivno | |
| 72 | | Griža | aktivno | |
| 73 | | Županijski centar za gospodarenje otpadom (ŽCGO) Kaštijun | aktivno | |
| 74 | Dubrovacko-neretvanska županija | Dubravica | aktivno | |
| 75 | | Grabovica | aktivno | |
| 76 | | Kokojevica | aktivno | |
| 77 | | Lovornik | aktivno | |
| 78 | | Sitnica | aktivno | |
| 79 | | Sozanj | aktivno | |
| 80 | Medimurska županija | Totovec | aktivno | |
| 81 | Grad Zagreb | Prudinec-Jakuševac | aktivno | |

8. Popis korištenih kratica i dodatna objašnjenja:

FZOEU - Fond za zaštitu okoliša i energetsku

JLS - Jedinice lokalne samouprave

JU – javna usluga

KBO – Ključni broj otpada

KO – Komunalni otpad

MBO - mehaničko-biološka obrada otpada

MINGOR - Ministarstva gospodarstva i održivog razvoja

MKO – Miješani komunalni otpad (ključni broj 20 03 01)

OOO - Obrazac o odlagalištima i odlaganju otpada

OZO – Obrazac „oporaba/zbrinjavanje“ za obrađivače otpada, Registar onečišćavanje okoliša

PGO RH - Plana gospodarenja otpadom RH („Narodne novine“, broj 3/17, 1/22)

ROO – Baza Registar onečišćavanja okoliša

SO-1 – Obrazac za davatelje javne usluge prikupljanja miješanog komunalnog otpada i davatelje javne usluge prikupljanja biorazgradivog komunalnog otpada putem obrazaca, Registar onečišćavanje okoliša

SO-2 - Obrazac kojeg ispunjavaju sakupljači otpada, Registar onečišćavanje okoliša

SO-3 – Set obrazaca za mobilna reciklažna dvorišta (SO3-1), stacionarna reciklažna dvorišta (SO3-2) i trgovce otpada na malo (SO-3), Registar onečišćavanje okoliša

ZGO - Zakon o gospodarenju otpadom („Narodne novine“, broj 84/21)

ŽCGO - Županijski centar za gospodarenje otpadom

9. Popis slika:

| | |
|---|----|
| Slika 1. Obuhvat stanovništva organiziranim sakupljanjem komunalnog otpada u RH u razdoblju od 1995. do 2021..... | 11 |
| Slika 2. Količine ukupno nastalog komunalnog otpada u RH, 1995.-2021. | 12 |
| Slika 3. Razdvajanje veze između stvaranja komunalnog otpada i gospodarskog razvoja..... | 13 |
| Slika 4. Godišnje količine nastalog komunalnog otpada po stanovniku u RH, 1995.-2021.... | 14 |
| Slika 5. Količine odvojeno sakupljenog komunalnog otpada u RH, 2015.-2021. | 15 |
| Slika 6. Udio odvojeno sakupljenog komunalnog otpada i miješanog komunalnog otpada u RH, 2010.-2021..... | 16 |
| Slika 7. Količine komunalnog otpada upućenog na uporabu, RH, 2010.-2021. | 17 |
| Slika 8. Udio komunalnog otpada RH po postupcima obrade, 2010.- 2021..... | 18 |
| Slika 9. Nastali i odloženi biorazgradivi komunalni otpad u RH, 1997.-2021. | 19 |
| Slika 10. Nastali i odloženi biorazgradivi komunalni otpad za razdoblje od 1997. do 2021. u odnosu na ciljanu količinu propisanu ZOG-om | 20 |
| Slika 11. Nastali biootpad iz komunalnog otpada i gospodarenje s istim, 2012.-2021. | 22 |
| Slika 12. Količine odloženog komunalnog otpada, 2010.-2021. | 23 |
| Slika 13. Odnos količine nastalog komunalnog otpada po stanovniku po županijama i količine nastalog komunalnog otpada po stanovniku za RH, 2021. | 28 |
| Slika 14. Udjeli pojedinih županija u ukupno sakupljenom komunalnom otpadu u okviru javne usluge u 2021. godini | 31 |
| Slika 15. Odvojeno sakupljeni komunalni otpad u 2021., po vrstama..... | 32 |
| Slika 16. Raspodjela županija u odvojeno sakupljenom glomaznom otpadu (lijevo) i biootpada (desno) u okviru javne usluge | 33 |
| Slika 17. Broj reciklažnih dvorišta upisanih u Očevidnik reciklažnih dvorišta i prijavljene količine komunalnog otpada sakupljene putem reciklažnih dvorišta u razdoblju od 2015. do 2021. godine | 34 |
| Slika 18. Stopa uporabe komunalnog otpada u 2021. po županijama, u okviru javne usluge i s uključenim procjenama | 37 |
| Slika 19. Stopa uporabe komunalnog otpada po županijama s uključenim dodatno utvrđenim i procijenjenim količinama u 2021..... | 38 |
| Slika 20. Udjeli pojedinih vrsta komunalnog biootpada u odvojeno sakupljenim količinama u 2021..... | 46 |
| Slika 21. Komunalni biootpad obrađen anaerobnom digestijom u bioplinskim postrojenjima u 2021., po vrstama otpada..... | 48 |

10. Popis tablica:

| | |
|---|----|
| Tablica 1. Količina komunalnog otpada iz turizma, 2015.-2021. | 14 |
| Tablica 2. Količine odvojeno sakupljenog komunalnog otpada od 2010. do 2021. godine | 14 |
| Tablica 3. Broj tvrtki koje su prijavile sakupljanje miješanog komunalnog otpada u 2021. godini | 24 |
| Tablica 4. Obuhvat stanovništva organiziranim sakupljanjem komunalnog otpada u RH, 2021. | 24 |
| Tablica 5. Količine komunalnog otpada sakupljene u okviru javne usluge za 2021. godinu, po županijama | 25 |
| Tablica 6. Ukupna količina nastalog komunalnog otpada u 2021., po županijama | 26 |
| Tablica 7. Količina nastalog komunalnog otpada po stanovniku, po županijama | 27 |
| Tablica 8. Količine otpada nastalog u turizmu u 2021., po županijama | 28 |
| Tablica 9. Udio otpada iz turizma u ukopnoj količini nastalog komunalnog otpada u 2021. godini | 29 |
| Tablica 10. Komunalni otpad sakupljenih u okviru javne usluge u 2021., po županijama..... | 30 |
| Tablica 11. Nastale količine komunalnog otpada sa iskazanim dodatno utvrđenim i procijenjenim količinama u 2021. | 31 |
| Tablica 12. Odvojeno sakupljeni komunalni otpad u 2021. godini | 32 |
| Tablica 13. Količine pojedinih vrsta odvojeno sakupljenog komunalnog otpada u 2021., po županijama | 33 |
| Tablica 14. Gospodarenje komunalnim otpadom sakupljenim u okviru javne usluge u 2021. godini | 35 |
| Tablica 15. Gospodarenje ukupno nastalim komunalnim otpadom u 2021. | 35 |
| Tablica 16. Gospodarenje komunalnim otpadom u 2021. sa iskazanim stopama uporabe komunalnog otpada sakupljenog u okviru javne usluge, po županijama | 36 |
| Tablica 17. Procjena okvirne stope uporabe po županijama u 2021. s uključenim dodatno utvrđenim i procijenjenim količinama..... | 36 |
| Tablica 18. Količine nastalog komunalnog otpada i gospodarenje istim u 2021., po ključnom broju | 38 |
| Tablica 19. Međužupanijski prijevoz komunalnog otpada na odlaganje u susjedne županije, 2021. | 40 |
| Tablica 20. Količine odloženog otpada na odlagališta RH na koja se odlagao komunalni otpad u 2021. godini, po županijama | 41 |
| Tablica 21. Količine odloženog otpada na odlagališta RH na koja se odlagao komunalni otpad u 2021. godini, po ključnom broju otpada | 41 |
| Tablica 22. Količine odloženog otpada na odlagališta na koja se odlagao komunalni otpad u 2021. | 43 |
| Tablica 23. Količine nastalog biorazgradivog komunalnog otpada po županijama u 2021..... | 45 |

| | |
|--|----|
| Tablica 24. Količine odloženog biorazgradivog komunalnog otpada u 2021. po županijama | 45 |
| Tablica 25. Količine otpada preuzete u 2021. godini | 47 |
| Tablica 26. Količine komunalnog otpada preuzetog na kompostiranje i količine kompostiranog otpada, po ključnom broju | 47 |
| Tablica 27. Pregled podataka o postizanju nacionalnih i EU ciljeva vezanih uz komunalni otpad u 2021. godini | 51 |
| Tablica 28. Količine komunalnog otpada u 2021., sakupljeno i postupanje s istim, po ključnom broju, Zagrebačka županija | 52 |
| Tablica 29. Količine komunalnog otpada u 2021., sakupljeno i postupanje s istim, po ključnom broju, Krapinsko-zagorska županija | 54 |
| Tablica 30. Količine komunalnog otpada u 2021., sakupljeno i postupanje s istim, po ključnom broju, Sisačko-moslavačka županija | 55 |
| Tablica 31. Količine komunalnog otpada u 2021., sakupljeno i postupanje s istim, po ključnom broju, Karlovačka županija | 56 |
| Tablica 32. Količine komunalnog otpada u 2021., sakupljeno i postupanje s istim, po ključnom broju, Varaždinska županija | 57 |
| Tablica 33. Količine komunalnog otpada u 2021., sakupljeno i postupanje s istim, po ključnom broju, Koprivničko-križevačka županija | 58 |
| Tablica 34. Količine komunalnog otpada u 2021., sakupljeno i postupanje s istim, po ključnom broju, Bjelovarsko-bilogorska županija | 59 |
| Tablica 35. Količine komunalnog otpada u 2021., sakupljeno i postupanje s istim, po ključnom broju, Primorsko-goranska županija | 60 |
| Tablica 36. Količine komunalnog otpada u 2021., sakupljeno i postupanje s istim, po ključnom broju, Ličko-senjska županija | 61 |
| Tablica 37. Količine komunalnog otpada u 2021., sakupljeno i postupanje s istim, po ključnom broju, Virovitičko-podravska županija | 62 |
| Tablica 38. Tablica 57. Količine komunalnog otpada u 2021., sakupljeno i postupanje s istim, po ključnom broju, Požeško-slavonska županija | 63 |
| Tablica 39. Količine komunalnog otpada u 2021., sakupljeno i postupanje s istim, po ključnom broju, Brodsko-posavska županija | 64 |
| Tablica 40. Količine komunalnog otpada u 2021., sakupljeno i postupanje s istim, po ključnom broju, Zadarska županija | 65 |
| Tablica 41. Količine komunalnog otpada u 2021., sakupljeno i postupanje s istim, po ključnom broju, Osječko-baranjska županija | 66 |
| Tablica 42. Količine komunalnog otpada u 2021., sakupljeno i postupanje s istim, po ključnom broju, Šibensko-kninska županija | 67 |
| Tablica 43. Količine komunalnog otpada u 2021., sakupljeno i postupanje s istim, po ključnom broju, Vukovarsko-srijemska županija | 68 |
| Tablica 44. Količine komunalnog otpada u 2021., sakupljeno i postupanje s istim, po ključnom broju, Splitsko-dalmatinska županija | 69 |

| | |
|---|-----|
| Tablica 45. Količine komunalnog otpada u 2021., sakupljeno i postupanje s istim, po ključnom broju, Istarska županija | 70 |
| Tablica 46. Količine komunalnog otpada u 2021., sakupljeno i postupanje s istim, po ključnom broju, Dubrovačko-neretvanska županija..... | 71 |
| Tablica 47. Količine komunalnog otpada u 2021., sakupljeno i postupanje s istim, po ključnom broju, Međimurska županija..... | 72 |
| Tablica 48. Količine komunalnog otpada u 2021., sakupljeno i postupanje s istim, po ključnom broju, Grad Zagreb | 73 |
| Tablica 49. Pregled ukupnih količina sakupljenog komunalnog otpada u okviru javne usluge, količina miješanog komunalnog otpada, broja stanovnika obuhvaćenih organiziranim sakupljanjem, količina komunalnog otpada po stanovniku i stope odvojenog sakupljanja, po JLS za 2021. godinu | 75 |
| Tablica 50. Količine odvojeno sakupljenih frakcija komunalnog otpada sakupljenih u okviru javne usluge za 2021. godinu | 94 |
| Tablica 51. . Podaci o tijeku miješanog komunalnog otpada prema porijeklu otpada (JLS) u 2021. godini..... | 109 |
| Tablica 52. Količine proizvodnog i komunalnog otpada odloženog na odlagališta otpada na koja se odlagao komunalni otpad u 2021. godini, po ključnom broju | 128 |
| Tablica 53. Popis aktivnih odlagališta u 2020 s oznakama odlagališta koja su zatvorena u 2021. godini..... | 150 |

11. Korištena literatura:

1. [Revidirana Okvirna direktiva o otpadu](#)
2. [Provedbena odluka Komisije \(EU\) 2019/1004](#)
3. Plan gospodarenja otpadom Republike Hrvatske za razdoblje 2017. – 2022. godine ([„Narodne novine“, broj 3/17](#) , [broj 1/22](#))
4. Zakon o gospodarenju otpadom ([„Narodne novine“, broj 84/21](#))
5. Pravilnik o gospodarenju otpadom ([„Narodne novine“, broj 81/20](#))
6. Pravilnik o registru onečišćavanja okoliša ([„Narodne novine“, broj 87/15](#))
7. Pravilnik o Katalogu otpada ([„Narodne novine“, broj 90/15](#))
8. Eurostat - [Population change - Demographic balance and crude rates at national level](#)
9. [Pregled podataka o odlaganju i odlagalištima otpada za 2020. godinu](#)
10. [Metodologija za određivanje sastava i količina komunalnog odnosno miješanog komunalnog otpada s naputkom za naručivanje i provedbu određivanja prosječnog sastava komunalnog odnosno miješanog komunalnog otpada“ \(HAOP, 2015.\)](#)
11. Hrvatska turistička zajednica, eVistitor - Informacijski sustav za prijavu i odjavu turista
12. <https://popis2021.hr/>