



REPUBLIKA HRVATSKA
Ministarstvo gospodarstva
i održivog razvoja



Izvješće o komunalnom otpadu za 2020. godinu

KLASA: 351-02/21-99/07

URBROJ: 517-12-1-3-1-21-1

Izvešće o komunalnom otpadu za 2020. godinu

Autori:

Eda Puntarić

Đurđica Požgaj

Marcela Kušević - Vukšić

Jasna Kufrin

Autorica fotografije na naslovnici:

Eda Puntarić

Zagreb, listopad 2021.

Ministarstvo gospodarstva i održivog razvoja, Radnička cesta 80, 10000 Zagreb, Hrvatska,
<https://mingor.gov.hr/>

Sadržaj:

Sažetak	5
1. Uvod.....	9
2. Pregled stanja od 1995. do 2020. godine	11
2.1. Obuhvat stanovništva organiziranim sakupljanjem komunalnog otpada u RH od 1995. do 2020. godine.....	11
2.2. Količine nastalog komunalnog otpada u RH od 1995. do 2020. godine	11
2.2.1. Ukupna količina nastalog komunalnog otpada.....	11
2.2.2. Komunalni otpad iz turizma	13
2.3. Odvojeno sakupljeni komunalni otpad u RH od 2010. do 2020. godine.....	14
2.4. Oporaba komunalnog otpada u RH od 2010. do 2020.....	16
2.5. Biorazgradivi komunalni otpad.....	17
2.5.1. Biootpad.....	19
2.6. Odlaganje komunalnog otpada.....	20
3. Nastanak i odvojeno sakupljanje komunalnog otpada u 2020. godini.....	22
3.1. Davatelji javne usluge prikupljanja miješanog komunalnog otpada i obuhvat stanovnika organiziranim sakupljanjem komunalnog otpada	22
3.2. Količine nastalog komunalnog otpada u 2020. godini.....	23
3.3. Otpad iz turizma.....	27
3.4. Odvojeno sakupljanje komunalnog otpada	29
3.5. Sakupljanje komunalnog otpada u reciklažnim dvorištima	33
4. Gospodarenje komunalnim otpadom u 2020. godini u RH	34
4.1. Gospodarenje komunalnim otpadom u 2020. godini po županijama.....	34
4.2. Međužupanijski prijevoz otpada miješanog komunalnog otpada	38
4.3. Odlaganje komunalnog otpada u RH u 2020. godini.....	40
4.4. Biorazgradivi otpad u 2020. godini.....	44
4.4.1. Biootpad, kompostane i bioplinska postrojenja u 2020. godini.....	45
5. Zaključak.....	48
5.1. Status Republike Hrvatske u postizanju nacionalnih i EU ciljeva vezanih uz komunalni otpad u 2020. godini.....	50
6. Pregled podataka po županijama.....	51
1. Zagrebačka županija	52
2. Krapinsko - zagorska županija	55
3. Sisačko - moslavačka županija	57
4. Karlovačka županija.....	59

5.	Varaždinska županija	61
6.	Koprivničko - križevačka županija	63
7.	Bjelovarsko - bilogorska županija.....	65
8.	Primorsko - goranska županija.....	67
9.	Ličko - senjska županija.....	71
10.	Virovitičko - podravska županija	73
11.	Požeško - slavonska županija.....	75
12.	Brodsko - posavska županija	77
13.	Zadarska županija	79
14.	Osječko - baranjska županija	82
15.	Šibensko - kninska županija.....	85
16.	Vukovarsko-srijemska županija	87
17.	Splitsko - dalmatinska županija	89
18.	Istarska županija.....	92
19.	Dubrovačko - neretvanska županija.....	95
20.	Međimurska županija	97
21.	Grad Zagreb	100
7.	Prilozi	101
	Prilog 1: Pregled ukupnih količina sakupljenog komunalnog otpada u organizaciji JLS, količina miješanog komunalnog otpada, broja stanovnika obuhvaćenih organiziranim sakupljanjem komunalnog otpada i količina komunalnog otpada po stanovniku, po JLS za 2020. godinu	102
	Prilog 2. Popis reciklažnih dvorišta koja su prijavila podatke za 2020. godinu.....	112
	Prilog 3. Podaci o količinama i vrstama otpada koje su prijavili trgovci otpadom na malo za 2020., po tvrtkama.....	118
	Prilog 4. Popis službenih odlagališta otpada, status operativnosti i sanacije, stanje s krajem 2020. godine	125
	Prilog 5. Podaci o odlagalištima na koja je upućen miješani komunalni otpad iz pojedine jedinice lokalne samouprave u 2020. godini	127
8.	Popis korištenih kratica i dodatna objašnjenja:.....	146
9.	Popis slika:	147
10.	Popis tablica:	148
11.	Korištena literatura:.....	152

Sažetak

Izvješće o komunalnom otpadu za 2020. godinu najvećim dijelom se temelji na podacima koje su u bazu Registar onečišćavanja okoliša (u daljnjem tekstu baza ROO) prijavili:

- Davatelji javne usluge prikupljanja miješanog komunalnog otpada i davatelji javne usluge prikupljanja biorazgradivog komunalnog otpada putem obrasca SO-1,
- Reciklažna dvorišta i trgovci otpada na malo putem obrazaca SO-3,
- Obrađivači otpada putem obrasca OZO.

Uz prijavljene podatke u bazu ROO, korišteni su i podaci izvoznika otpada te je izrađena procjena količina za neobuhvaćeni dio stanovništva organiziranim sakupljanjem komunalnog otpada.

Baza ROO zaključana je 7. lipnja 2021. godine nakon čega je napravljen izvoz podataka. Dodatno su dopuštene manje izmjene podataka zbog uočenih pogrešaka i nedostataka ili na dojavu županijskog tijela i/ili inspekcije o naknadnoj promjeni ili novom unosu podataka. Za potrebe izrade ovog Izvješća uzete su u obzir izmjene učinjene do 26. kolovoza 2021. godine.

Iako je novi Zakon o gospodarenju otpadom („Narodne novine“, broj 84/21, u daljnjem tekstu ZGO) stupio na snagu 31. srpnja 2021. godine, obrada i analiza podataka za potrebe ovog Izvješća izrađene su uzimajući u obzir odredbe Zakona o održivom gospodarenju otpadom („Narodne novine“, br. 94/13, 73/17, 14/19, 98/19, u daljnjem tekstu ZOGO) koji je bio na snazi za vrijeme prijave i provjere kvalitete podataka za 2020. godinu.

Podaci o komunalnom otpadu za 2020. godinu su prijavljeni za sve jedinice lokalne samouprave (u daljnjem tekstu JLS), a sukladno prijavljenim podacima javnu uslugu prikupljanja miješanog komunalnog otpada u 2020. godini obavljalo je 196 tvrtki.

Komunalni otpad odlagao se tijekom 2020. godine na ukupno 85 odlagališta.

Obuhvat stanovništva organiziranim sakupljanjem komunalnog otpada u 2020. godini iznosio je 99 % te se u svim općinama i gradovima provodilo organizirano sakupljanje i odvoz komunalnog otpada.

U 2020. godini ukupno je nastalo 1.692.966 t komunalnog otpada, što je smanjenje od 6,5 % u odnosu na ukupnu količinu iz 2019. godine. Godišnja količina komunalnog otpada po stanovniku iznosila je 418 kg. Smanjenje ukupnih količina komunalnog opada ide u prilog ostvarenju Cilja 1.1. iz Plana gospodarenja otpadom RH za razdoblje 2017. do 2022. („Narodne novine“, broj 3/2017) (u daljnjem tekstu PGO RH)¹.

Jedan od značajnih čimbenika koji su utjecali na smanjenje ukupnih količina nastalog komunalnog otpada je pandemija COVID-19 uslijed koje je u 2020. godini došlo do značajnog smanjenja rada uslužnog sektora (zatvaranje ugostiteljskih objekata, smanjen broj turističkih

¹ Cilj 1.1. – Do 2022. godine smanjiti ukupnu količinu komunalnog otpada za 5 % u odnosu na 2015. godinu odnosno na 1.571.300 t (za 2020. godinu predviđena količina iznosi 1.587.840 t).

noćenja itd.). Dodatno je smanjenju doprinjelo i kontinuirano provođenje izobrazno-informativne aktivnosti usmjerenih na podizanje svijesti građana o njihovoj ulozi u stvaranju i sprječavanju nastanka otpada.

Paralelno s time ulagalo se u infrastrukturu za odvojeno prikupljanje komunalnog otpada poput spremnika za odvojeno prikupljanje sa kućnog praga, izgradnju reciklažnih dvorišta, postavljanje spremnika za odvojeno prikupljanje na javnim površinama, nabavu vozila, izgradnju sortirnica i dr. Uz sve navedeno, uslijed zatvaranja malih neopremljenih odlagališta i kontinuiranog uvođenja vaga na postojeća odlagališta otpada u sve manjoj mjeri se količine otpada procjenjuju zbog čega su prijavljeni podaci su sve precizniji.

Udio miješanog komunalnog otpada (ključni broj 20 03 01) **u sakupljenom otpadu činio je 59 %** odnosno 998.807 t. **Udio odvojeno sakupljenog komunalnog otpada** (sve vrste komunalnog otpada osim miješanog komunalnog otpada) **iznosio je 41 %** odnosno 694.160 t. Riječ je o povećanju za 4 postotna boda u odnosu na udio odvojeno sakupljenog komunalnog otpada u 2019. godini. Iako se radi o nezanemarivom porastu, navedeno još uvijek zaostaje za procijenjenom dinamikom planiranom za ostvarenje Cilja 1.2 iz PGO RH vezano za odvojeno sakupljanje komunalnog otpada².

U 2020. godini također se bilježi porast broja JLS u kojima se provodilo odvojeno sakupljanje biootpada iz komunalnog otpada. Navedena aktivnost provodila se u 35 % JLS odnosno 192 JLS što je za 20 JLS više nego u prethodnoj 2019. godini. Uglavnom je riječ o biorazgradivom otpadu iz kuhinja i kantina (ključni broj 20 01 08) i otpadu iz vrtova i parkova (ključni broj 20 02 01). Količina odvojeno sakupljenog biootpada iz komunalnog otpada u 2020. godini iznosila je 118.692 t odnosno 24 % ukupno nastalog komunalnog biootpada. U usporedbi s podacima iz 2019. godine, radi se o porastu od 22 % što i dalje zaostaje za procijenjenom dinamikom planiranom za ostavriavanje nacionalnog Cilja 1.3. iz PGO RH³ propisan za odvojeno sakupljanje biootpada.

Reciklažna dvorišta prijavila su ukupno 60.146 t komunalnog otpada. Riječ je o povećanju od 25 % u odnosu na količinu komunalnog otpada preuzetog putem gradskih/općinskih reciklažnih dvorišta u 2019. godini. Najviše je sakupljeno glomaznog otpada (42 %), otpadnog drva (22 %) i biootpada (8 %). Podaci su prijavljeni za 186 reciklažnih dvorišta (stacionarnih i mobilnih), od kojih jedno nije upisano u Očevidnik reciklažnih dvorišta pri MINGOR. Znatno povećanje u sakupljenim količinama komunalnog otpada putem reciklažnih dvorišta tumači se ulaganjem u infrastrukturu (sufinanciranje otvaranja i opremanja novih reciklažnih dvorišta) što je dovelo do porasta broja reciklažnih dvorišta koja su prijavila podatke (u 2019. godini 152 reciklažna dvorišta prijavila podatke o sakupljanju komunalnog otpad).

² Cilj 1.2. – do 2022. godine odvojeno prikupiti 60 % pojedinih vrsta komunalnog otpada, prvenstveno papir/karton, staklo, plastika, metal, biootpad, glomazni otpad (ciljana vrijednost za 2020. godinu odvojeno sakupiti 52 % komunalnog otpada).

³ Cilj 1.3. – do 2022. godine odvojeno prikupiti 40 % mase proizvedenog biootpada koji je sastavni dio komunalnog otpada (ciljana vrijednost za 2020. godinu odvojeno sakupiti 30 % mase nastalog biootpada koji je sastavni dio komunalnog otpada).

Od ukupne količine odvojeno sakupljenog komunalnog otpada (sve vrste komunalnog otpada osim miješanog komunalnog otpada) koja je iznosila 694.160 t, direktno je na uporabu upućeno 583.372 t. Time je **stopa uporabe komunalnog otpada u 2020. godini iznosila 34 %**, što je za 4 postotna boda više nego u 2019. godini kada je ista iznosila 30 %. **Stopa recikliranja ukupnog komunalnog otpada iznosila je također 34 %** što je još uvijek niže od ciljanog udjela za 2020. godinu koji sukladno čl. 55. ZOGO i Okvirnoj direktivi o otpadu⁴ iznosi 50 %.

Najveće stope uporabe komunalnog otpada sakupljenog u organizaciji JLS bilježe se u Međimurskoj županiji (47 %), Koprivničko - križevačkoj županiji (40 %), Varaždinskoj županiji (37 %) i Gradu Zagrebu (36 %), a najmanje u Ličko - senjskoj županiji (3 %) i Zadarskoj županiji (3 %).

Nakon pribrajanja dodatno utvrđenih količina i procjena (otpad iz uslužnog sektora, otpad preuzet u okviru nacionalnog sustava za posebne kategorije otpada koji organizira Fond za zaštitu okoliša i energetska učinkovitost (u daljnjem tekstu FZOEU) te količina koje su prijavili trgovci na malo, najveće stope uporabe i dalje se bilježe za Međimursku županiju (58 %), Varaždinsku županiju (53 %), Koprivničko-križevačku županiju (50 %) i Grad Zagreb (48 %), dok su županije sa najnižim vrijednostima stope uporabe Zadarska županija (20 %) i Ličko – senjska županija (20 %).

Od ukupno nastalog biorazgradivog komunalnog otpada (1.058.703 t), 33 % je upućeno na uporabu, što je povećanje od 5 postotnih bodova u odnosu na prethodnu godinu.

U deset kompostana zaprimljeno je na kompostiranje 64.010 t komunalnog otpada. Iako se broj kompostana nije mijenjao u odnosu na 2019. godinu, došlo je do značajnog povećanja zaprimljenih količina od 57 %. Navedeno povećanje objašnjava se uspostavom odvojenog sakupljanja biootpada u pojedinim JLS te zaprimanjem otpada na kompostiranje tokom cijele godine (jedna kompostana započela s radom krajem 2019. godine). U trinaest bioplinskih postrojenja digestirano je 29.412 t komunalnog otpada. Do znatno povećanih količina otpada koja su obrađena u bioplinskim postrojenjima došlo je zbog porasta broja bioplinskih postrojenja koja su zaprimala komunalni otpad.

Količina biorazgradivog komunalnog otpada odložena na odlagališta u RH iznosila je 596.013 t. Time ciljevi iz članka 24. ZOGO vezano za smanjenje odlaganja biorazgradivog komunalnog otpada nisu dostignuti.⁵

Tijekom 2020. godine na odlagališta u RH upućeno je ukupno 937.878 t komunalnog otpada. Na odlaganje u susjednu Bosnu i Hercegovinu upućeno je 3.407 t. Time je **sveukupno na odlaganje upućeno 941.285 t odnosno 56 % nastalog komunalnog otpada**. Riječ je o smanjenju od 3 postotna boda u odnosu na 2019. godinu.

Od 2005. do 2020. godine ukupno je bilo evidentirano i prati se 317 lokacija službenih odlagališta, od čega se na 306 lokacija u navedenom razdoblju mogao odlagati komunalni

⁴ Direktiva 2008/98/EZ Europskog parlamenta i Vijeća od 19. studenoga 2008. o otpadu i stavljanju izvan snage određenih direktiva

⁵ Najveća dopuštena masa biorazgradivog komunalnog otpada koja se godišnje smije odložiti na svim odlagalištima u RH iznosi: 567.131 t do 31. prosinca 2013., 378.088 t do 31. prosinca 2016, 264.661 t do 31. prosinca 2020.

otpad. Od ukupnog broja odlagališta na koja se odlagao komunalni otpad pripremu sanacije prijavilo je 18 odlagališta, sanacija je bila u tijeku na 30 odlagališta, a status saniranih ima ukupno 37 odlagališta.

Pored 56 % komunalnog otpada upućenog na odlaganje i 34 % upućenog na oporabu, 9 % komunalnog otpada je upućeno u postrojenja za mehaničko-biološku obradu otpada (MBO postrojenja), dok je preostali dio od 1 % upućen na obradu nekim od ostalih postupaka predobrade (miješanje, prepakiranje...), privremeno uskladišten te se za slučaj procijene za neobuhvaćeni dio stanovništva nije moglo utvrditi postupanje.

1. Uvod

Komunalni otpad je otpad nastao u kućanstvu i otpad koji je po prirodi i sastavu sličan otpadu iz kućanstva, osim proizvodnog otpada i otpada iz poljoprivrede i šumarstva. Sukladno revidiranoj Okvirnoj direktivi o otpadu⁶, komunalni otpad obuhvaća otpad koji odgovara vrstama otpada iz podgrupe 15 01 (otpadna ambalaža, uključujući odvojeno sakupljenu ambalažu iz komunalnog otpada) i grupe 20 (otpad iz kućanstava i slični otpad iz obrta, industrije i ustanova, uključujući odvojeno sakupljene sastojke) Kataloga otpada⁷ uz iznimku sljedećih vrsta otpada: 20 02 02 (zemlja i kamenje), 20 03 04 (muljevi iz septičkih jama) i 20 03 06 (otpad nastao čišćenjem kanalizacije). Otpad iz ostalih grupa Kataloga otpada se ne smatra komunalnim otpadom, osim u slučajevima kada se komunalnom otpadu nakon postupaka obrade dodijeli ključni broj iz grupe 19 Kataloga otpada.

U svrhu ispravnog i dosljednog korištenja ključnih brojeva iz Kataloga otpada na mrežnim stranicama MINGOR dostupne su „Upute i pojmovnik za određivanje otpada prema Katalogu otpada“ (AZO, 2010)⁸ kao i nova aplikacija pod nazivom „Aplikacija KB*-odredi ključni broj otpada“, dostupna na poveznici: <http://roo.azo.hr/katOtpada/>.

Obveza vođenja podataka o komunalnom otpadu za 2020. godinu te prijava istih u bazu ROO bila je propisana ZOGO-om, Pravilnikom o gospodarenju otpadom („Narodne novine“, broj 117/17, 81/20) te Pravilnikom o registru onečišćavanja okoliša („Narodne novine“, broj 87/15) (u daljnjem tekstu Pravilnik ROO).

Pravilnikom ROO definirani su obveznici dostave podataka, rokovi dostave podataka, količinski pragovi za prijavu podataka za proizvođače otpada, sadržaj obrazaca za prijavu podataka i dr. Davatelji javne usluge prikupljanja miješanog komunalnog otpada i davatelji javne usluge prikupljanja biorazgradivog komunalnog otpada podatke o sakupljenim količinama komunalnog otpada unose u obrazac SO-1 i to isključivo za vrste otpada iz grupe 20 i podgrupe 15 01 Kataloga otpada. Reciklažna dvorišta i trgovci otpada na malo podatke o preuzetim količinama otpada unose u obrasce SO-3. Podatke o količinama komunalnog otpada koje nisu prikupljene u sklopu javne usluge i usluge povezane s javnom uslugom sakupljači unose u obrazac SO-2. Podaci o oporabljenim/zbrinutim količinama komunalnog otpada unose se u obrazac OZO.

Za potrebe prijave podataka, obveznici na temelju ishodenog korisničkog računa koriste aplikaciju ROO dostupnu na mrežnim stranicama MINGOR.⁹ Upravni odjeli za zaštitu okoliša u županijama i Gradu Zagrebu obvezni su u suradnji s nadležnom inspekcijom osigurati provjeru potpunosti, dosljednosti i vjerodostojnosti podataka odnosno osigurati kontrolu kvalitete dostavljenih podataka. Uz Upravne odjele dodatnu kontrolu kvalitete podataka provodi

⁶ Direktiva (EU) 2018/851 Europskog parlamenta i Vijeća od 30. svibnja 2018. o izmjeni Direktive 2008/98/EZ o otpadu

⁷ Pravilnik o Katalogu otpada („Narodne novine“, broj 90/15)

⁸ <http://www.haop.hr/hr/upute-prirucnici-i-ostale-informacije-za-obveznike/upute-prirucnici-i-ostale-informacije-za>

⁹ <http://roo.azo.hr/>

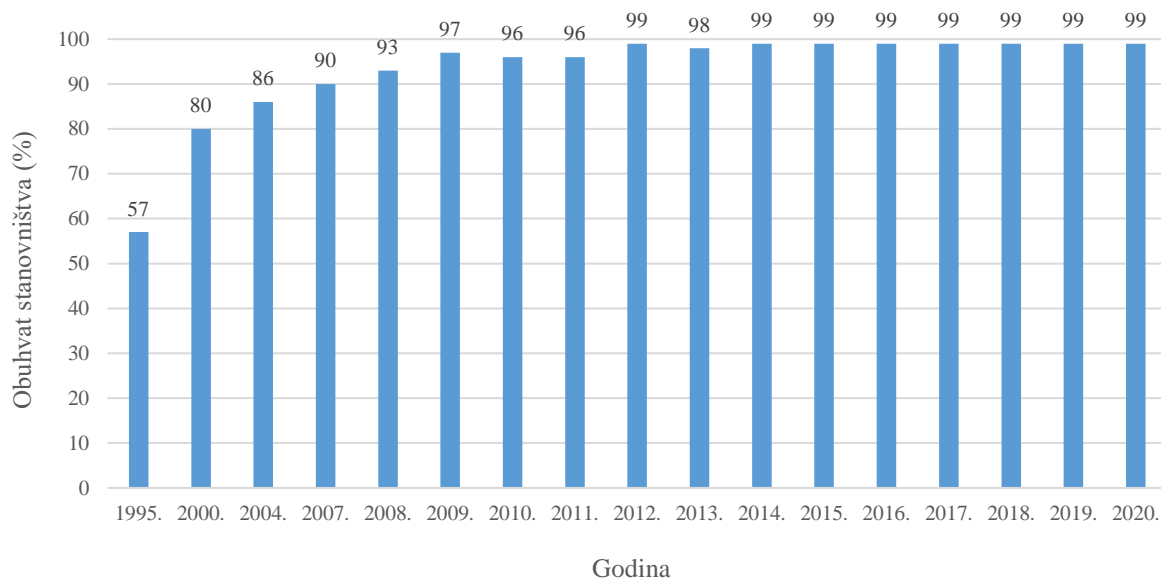
i MINGOR. Na temelju verificiranih podataka MINGOR izrađuje godišnja izvješća te ih objavljuje na svojim mrežnim stranicama.¹⁰

¹⁰ <http://www.haop.hr/hr/tematska-podrucja/otpad-i-registri-oneciscavanja/gospodarenje-otpadom/izvjesca>

2. Pregled stanja od 1995. do 2020. godine

2.1. Obuhvat stanovništva organiziranim sakupljanjem komunalnog otpada u RH od 1995. do 2020. godine

Od 1995. do 2012. godine obuhvat stanovništva u RH se kontinuirano povećavao. Posljednjih sedam (7) godina vrijednosti stagniraju i iznose 99 %. U 2020. godini organiziranim sakupljanjem komunalnog otpada bile su obuhvaćene sve JLS u RH (Slika 1).



Slika 1. Obuhvat stanovništva organiziranim sakupljanjem komunalnog otpada u RH u razdoblju od 1995. do 2020.

2.2. Količine nastalog komunalnog otpada u RH od 1995. do 2020. godine

2.2.1. Ukupna količina nastalog komunalnog otpada

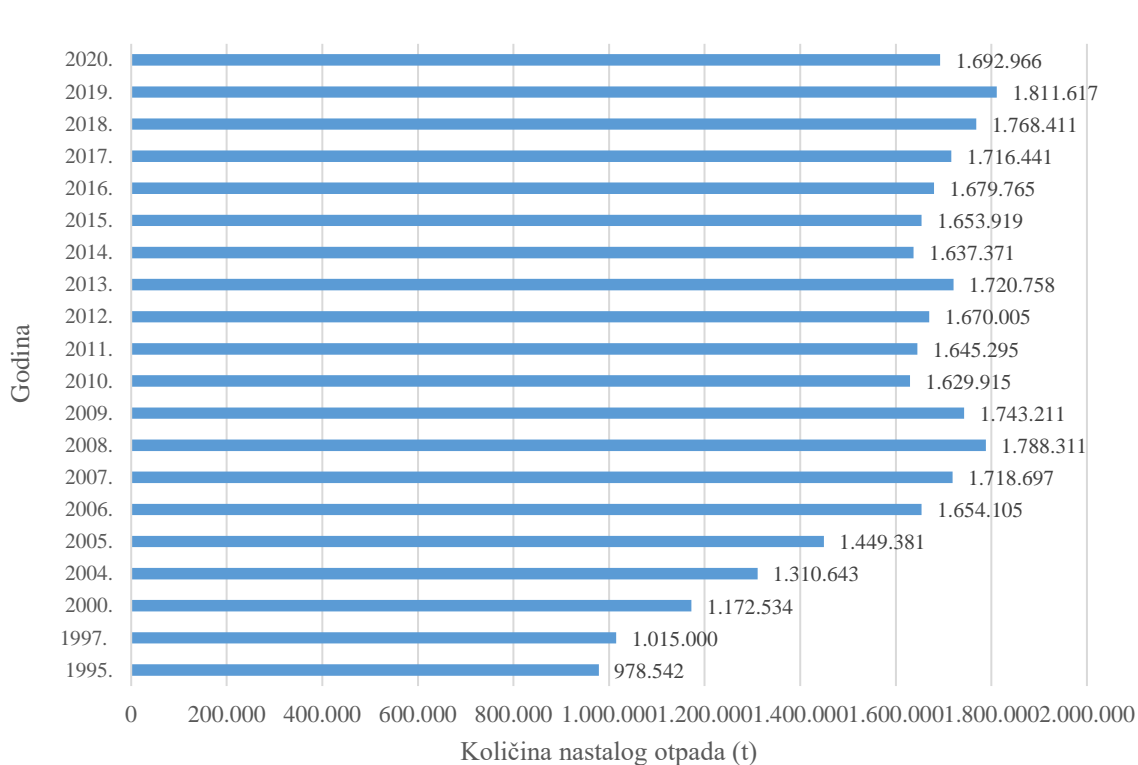
Podaci o nastalom komunalnom otpadu u Republici Hrvatskoj do 2005. godine u najvećoj mjeri temeljili su se na procjenama. Od 2006. godine nadalje količine se određuju prema podacima prijavljenim od strane obveznika, uz dodatnu procjenu podataka za udio stanovništva koji nije obuhvaćen organiziranim sakupljanjem i za općine za koje podaci nisu dostavljeni.

Valja naglasiti kako se od 2011. godine u izračunu koriste i podaci o komunalnom otpadu (otpadni papir i karton, ambalažni otpad, otpadna jestiva ulja, baterije i akumulatori...) iz uslužnog sektora (škole, vrtići, uredi, hoteli, trgovine...) te podaci o posebnim kategorijama otpada sakupljenim u okviru sustava kojeg organizira FZOEU.

Također, od 2015. godine, sukladno uputi Eurostat-a, kod izračuna količina više se ne uzimaju u obzir sljedeće vrste otpada: 20 02 02 (zemlja i kamenje), 20 03 04 (muljevi iz septičkih jama)

i 20 03 06 (otpad nastao čišćenjem kanalizacije). Navedeno je naknadno propisano i revidiranom Okvirnom direktivom o otpadu¹¹.

Dugogodišnji rast (1995. – 2008.) količina nastalog komunalnog otpada u RH zaustavljen je 2008. godine, nakon čega se do 2010. godine bilježi smanjenje prijavljenih količina, što se može pripisati gospodarskoj krizi. Od 2011. godine do 2019. godine količine nastalog komunalnog otpada ponovo su u stalnom porastu, s posebnim porastom količina 2013. godine, kada se uslijed sanacije divljih odlagališta bilježe nešto veće količine nastalog komunalnog otpada. U navedenom periodu od 2011. do 2019. godine količine nastalog komunalnog otpada u RH kreću se između 1,6 milijuna t i 1,8 milijuna t (slika 2). U 2020. godini vrijednost količine komunalnog otpada pala je na razinu iz 2010. godine.



Slika 2. Količine ukupno proizvedenog komunalnog otpada u RH, 1995.-2020.

Jedan od značajnih čimbenika koji su utjecali na smanjenje ukupnih količina nastalog komunalnog otpada u 2020. godini je pandemija COVID-19 uslijed koje je došlo do značajnog smanjenja rada uslužnog sektora (zatvaranje ugostiteljskih objekata, smanjen broj turističkih noćenja). Dodatno je smanjenju doprinjelo i kontinuirano provođenje izobrazno - informativnih aktivnosti usmjerenih na podizanje svijesti građana o njihovoj ulozi u stvaranju i sprječavanju nastanka otpada. Paralelno s time ulaganja u infrastrukturu za odvojeno prikupljanje komunalnog otpada poput spremnika za odvojeno prikupljanje sa kućnog praga, izgradnja

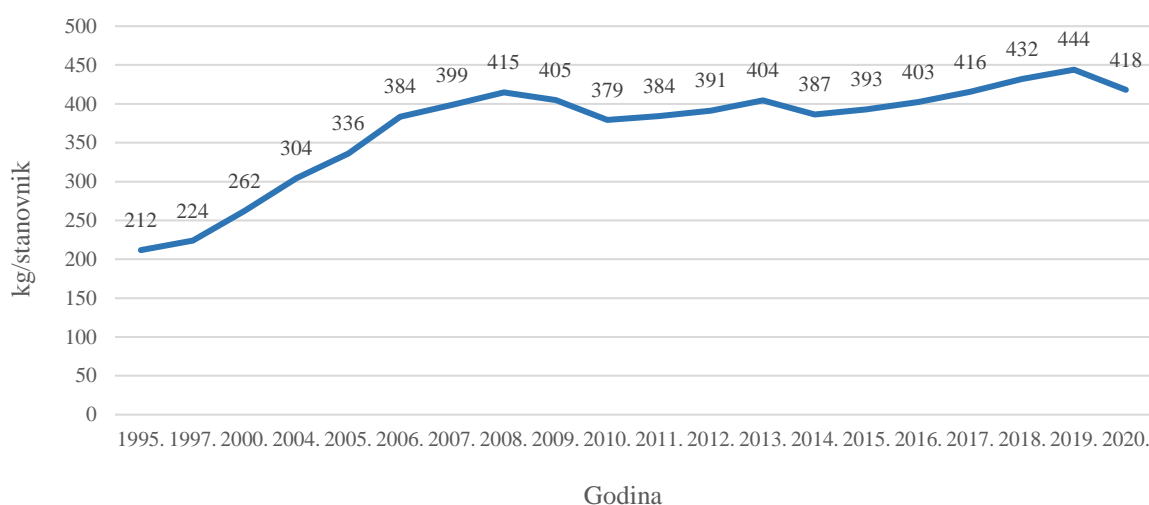
¹¹ Direktiva 2008/98/EZ Europskog parlamenta i Vijeća od 19. studenoga 2008. o otpadu i stavljanju izvan snage određenih direktiva

reciklažnih dvorišta, postavljanje spremnika za odvojeno prikupljanje na javnim površinama dodatno su doprinijela porastu svijesti građana o količinama otpada koje stvaraju.

Uz sve navedeno, uslijed zatvaranja malih neopremljenih odlagališta i kontinuiranog uvođenja vaga na postojeća odlagališta otpada u sve manjoj mjeri se količine otpada procjenjuju zbog čega su prijavljeni podaci su sve precizniji.

Svakako evidentirano smanjenje nastale količine ide u prilog cilju iz PGO RH prema kojem je do 2022. godine potrebno smanjiti ukupnu količinu proizvedenog (nastalog) komunalnog otpada za 5 % u odnosu na 2015. godinu (ciljana vrijednost iznosi 1.571.300 t).

Slijedom svega navedenoga, u 2020. godini smanjila se i specifična količina komunalnog otpada po stanovniku u 2020. godini, te je ista iznosila 418 kg/stanovnik (Slika 3), odnosno 1,1 kg/ stanovniku dnevno.



Slika 3. Godišnje količine nastalog komunalnog otpada po stanovniku u RH, 1995.-2020. ¹²

2.2.2. Komunalni otpad iz turizma

Kao rezultat porasta broja turističkih noćenja, u razdoblju od 2014. do 2019. godine bilježi se porast količine komunalnog otpada koji nastaje u turizmu za 93 %. U 2020. godini, kao posljedica značajnog pada turističkih noćenja uzorkovanog COVID-19 pandemijom dolazi do pada količine komunalnog otpada iz turizma na vrijednost manju od evidentirane za 2014. godine (tablica 1).

¹² <https://ec.europa.eu/eurostat/data/database>, (2020. godina, 4.047.260 stanovnika), U svrhu usklađenja s Eurostat-ovom metodologijom utvrđivanja količina komunalnog otpada po stanovniku korišteni su godišnji podaci o broju stanovnika na 1. siječnja 2020. iz Eurostatove baze podataka „Population (national level)“.

Tablica 1. Količina komunalnog otpada iz turizma, 2014.-2020.

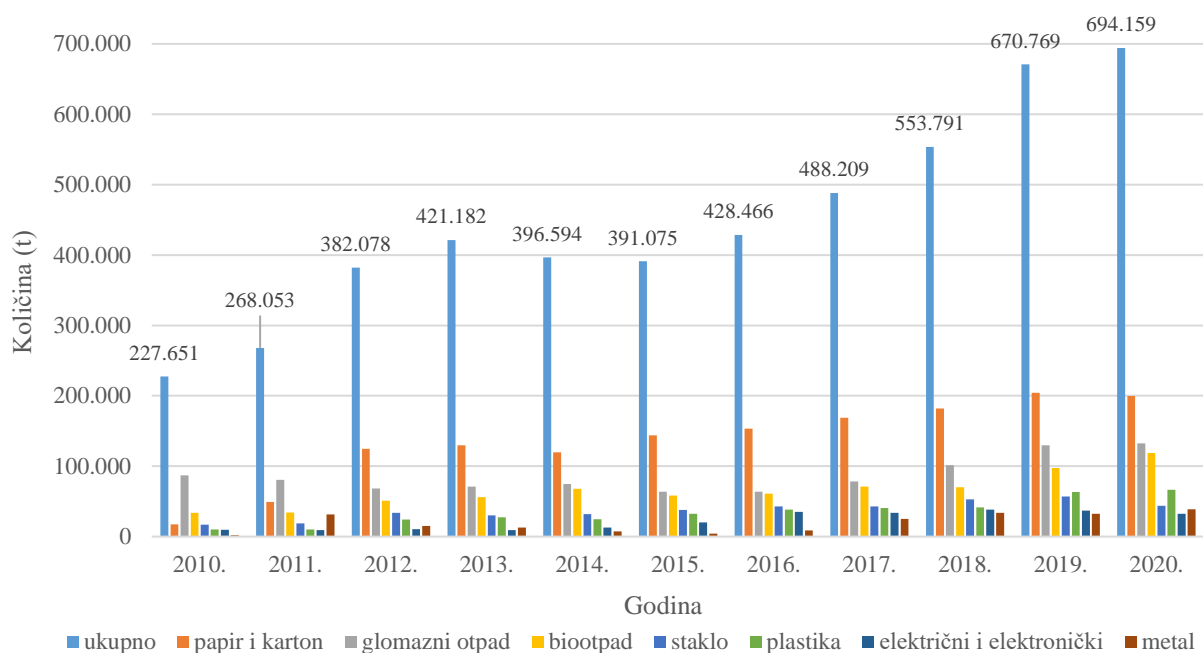
Godina	Količina komunalnog otpada iz turizma (t) ¹³	Udio u ukupnom komunalnom otpadu (%)	Ekvivalentno broju stanovnika
2014.	88.844	5,4	232.576
2015.	98.960	6,0	256.374
2016.	139.535	8,3	355.956
2017.	155.958	9,1	374.899
2018.	165.251	9,3	382.525
2019.	171.505	9,5	386.273
2020.	83.794	5,0	200.464

2.3. Odvojeno sakupljeni komunalni otpad u RH od 2010. do 2020. godine

Količine odvojeno sakupljenog komunalnog otpada (uključujući i mješoviti otpad poput glomaznog otpada i sl.) u porastu su od 2010. do 2013. godine (Slika 4). Značajan godišnji porast zabilježen je u 2012. godini čemu je zasigurno pridonijela i izmjena metodologije izračuna odnosno uključivanje u izračun količina komunalnog otpada iz uslužnog sektora koje se mogu smatrati komunalnim otpadom, te količina sakupljenih u okviru sustava za posebne kategorije otpada koji organizira FZOEU. U 2014. i 2015. godini bilježe se nešto niže količine odvojeno sakupljenog komunalnog otpada kao posljedica nižih količina ukupno nastalog komunalnog otpada. U 2016. godini količine odvojeno sakupljenog komunalnog otpada premašuju vrijednost iz 2013. godine i dalje kontinuirano rastu. U 2020. godini bilježi se porast količina od 3 % u odnosu na 2019. godinu odnosno za 23.390 t (Slika 4).

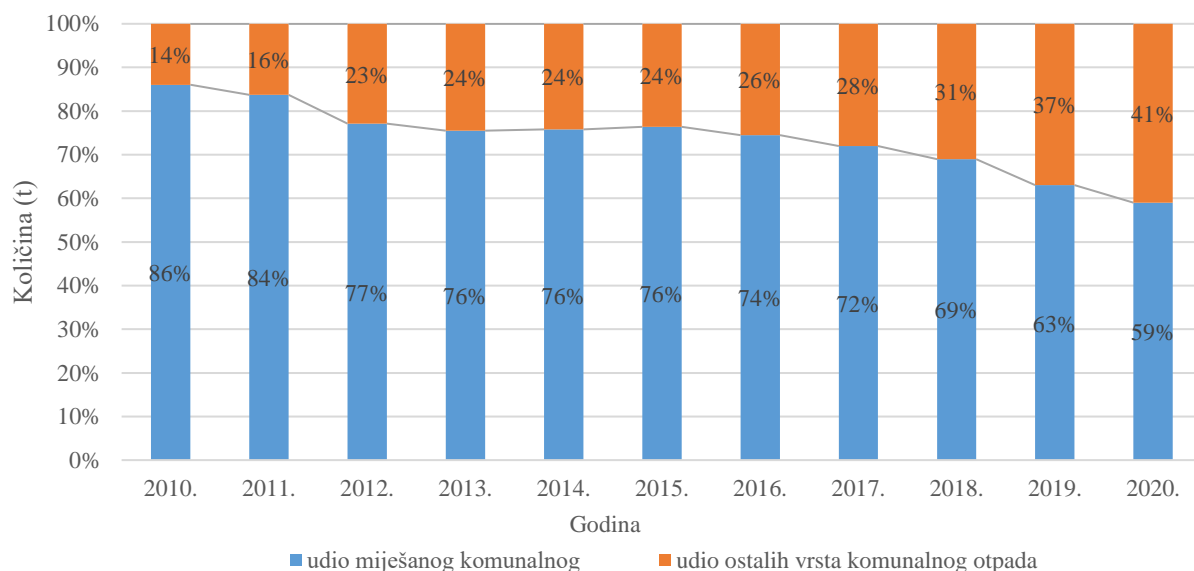
Najveći porast odvojenog prikupljanja komunalnog otpada u odnosu na prethodnu godinu zabilježen je za komunalni biootpad i to biorazgradivi otpad iz kuhinja i kantina prikupljen u organizaciji JLS u kontinentalnom dijelu Hrvatske. Također se bilježe nešto značajniji porast količina odvojenog sakupljanja i za metalni otpad, drveni otpad, glomazni otpad te plastični otpad.

¹³ Količine otpada iz turizma utvrđene korištenjem metodologije iz priručnika „Methodological work on measuring the sustainable development of tourism, Part 2: Manual on sustainable development indicators of tourism“, European Commission, 2006. Kao izvor podataka o broju noćenja korišten je sustav eVistor (Informacijski sustav za prijavu i odjavu turista).



Slika 4. Količine odvojeno sakupljenog komunalnog otpada u RH, 2010.-2020.

Udio odvojeno sakupljenog komunalnog otpada (uključujući i mješoviti otpad poput glomaznog otpada, otpada od čišćenja ulica i dr.) u 2020. godini iznosio je 41 % (Slika 5). Riječ je o porastu od 4 postotna boda u odnosu na 2019. godinu, što još uvijek nije dovoljno za ostvarenje Cilja 1.2 iz PGO RH.¹⁴

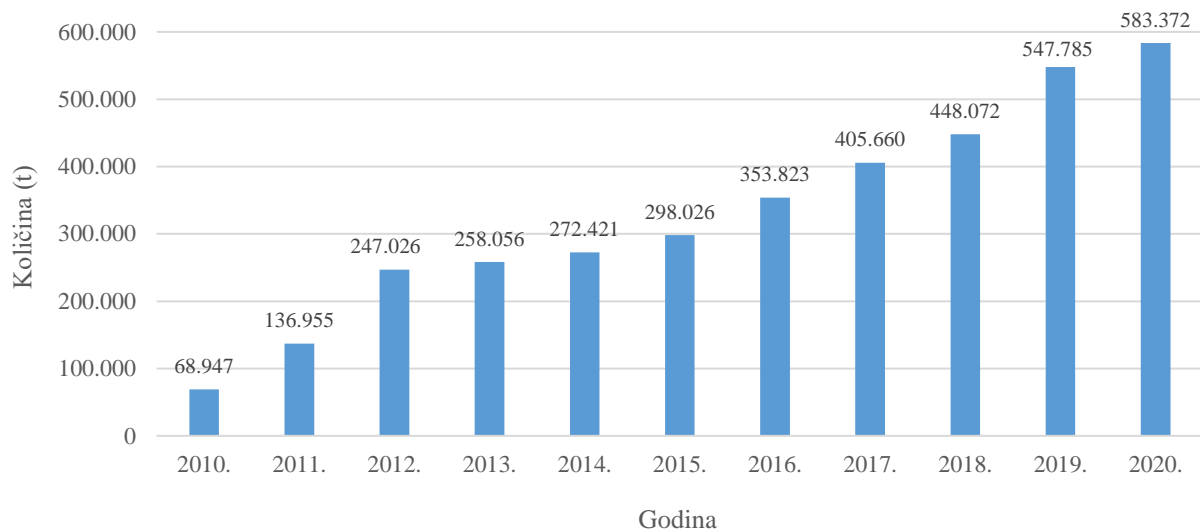


Slika 5. Udio odvojeno sakupljenog komunalnog otpada i miješanog komunalnog otpada u RH, 2010.-2020.

¹⁴ Do 2020. godine odvojeno sakupiti 52 % komunalnog otpada

2.4. Oporaba komunalnog otpada u RH od 2010. do 2020.

U razdoblju od 2010. do 2020. godine bilježi se porast količina komunalnog otpada izravno upućenih na oporabu kao što je prikazano na slici 6. Prema podacima za 2020. godinu oko 84 % odvojeno sakupljenog komunalnog otpada izravno je upućeno na oporabu. Preostala količina odvojeno sakupljenog komunalnog otpada privremeno je uskladištena ili prosljeđena odlagalištima gdje su se eventualno izdvojile iskoristive komponente i prosljeđile na oporabu (npr. glomazni otpad), što iz prijave obveznika nije vidljivo.

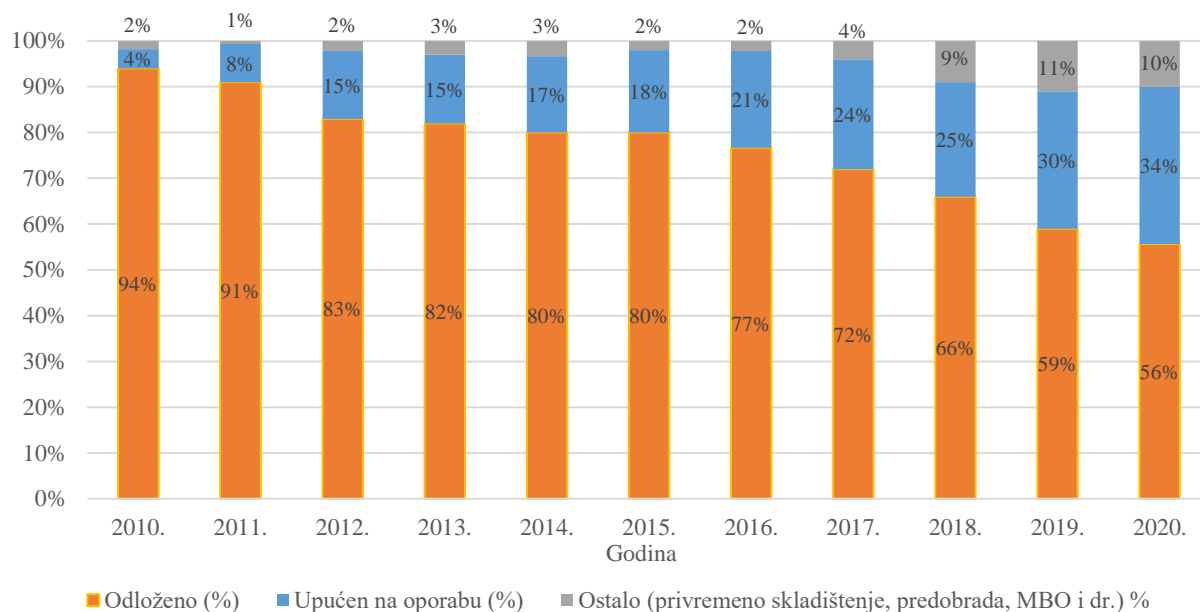


Slika 6. Količine komunalnog otpada upućenog na oporabu, RH, 2010.-2020.

Na slici 7. prikazano je gospodarenje komunalnim otpadom u razdoblju od 2010. do 2020. godine po postupcima obrade. Iz navedenog je vidljivo da se udio količina komunalnog otpada izravno upućenog na oporabu u promatranom razdoblju povećao sa 4 % na 34 %, dok se odlaganje komunalnog otpada smanjilo s 94 % na 56 %.

Također se od 2018. godine i nadalje povećava udio otpada upućen na ostale postupke obrade i to uglavnom kao posljedica upućivanja sve većih količina miješanog komunalnog u postrojenja na mehaničko-biološku obradu otpada (MBO). Osim navedenih količina kategorija ostali postupci obrade u manjem dijelu obuhvaća količine zbrinute nekim od ostalih postupaka predobrade, privremeno uskladištene količine i procijene za neobuhvaćeni dio stanovništva za koje nije moguće utvrditi postupanje s otpadom.

U MBO postrojenjima, otpad koji nije upućen na recikliranje, nakon postupka sortiranja i biosušnja, se odlaže na bioreaktorske plohe. Period punjenja bioreaktorske plohe je pet (5) godina. Predviđeno je da će prvo razdoblje punjenja bioreaktorskih ploha u RH završiti do sredine 2023. godine. Nakon potpunog zapunjenja bioreaktorske plohe i po završetku svih procesa obrade, na bioreaktorskoj plohi zaostaje stabilan otpad (KBO 19 06 04).



Slika 7. Udio komunalnog otpada RH po postupcima obrade, 2010.- 2020.

Stopa recikliranja u 2020. godini bila je jednaka vrijednosti stope uporabe, a iznosila je 34 % što bi značilo da cilj od 50 % za 2020. godinu propisan ZOGO-m nije ostvaren.

2.5. Biorazgradivi komunalni otpad

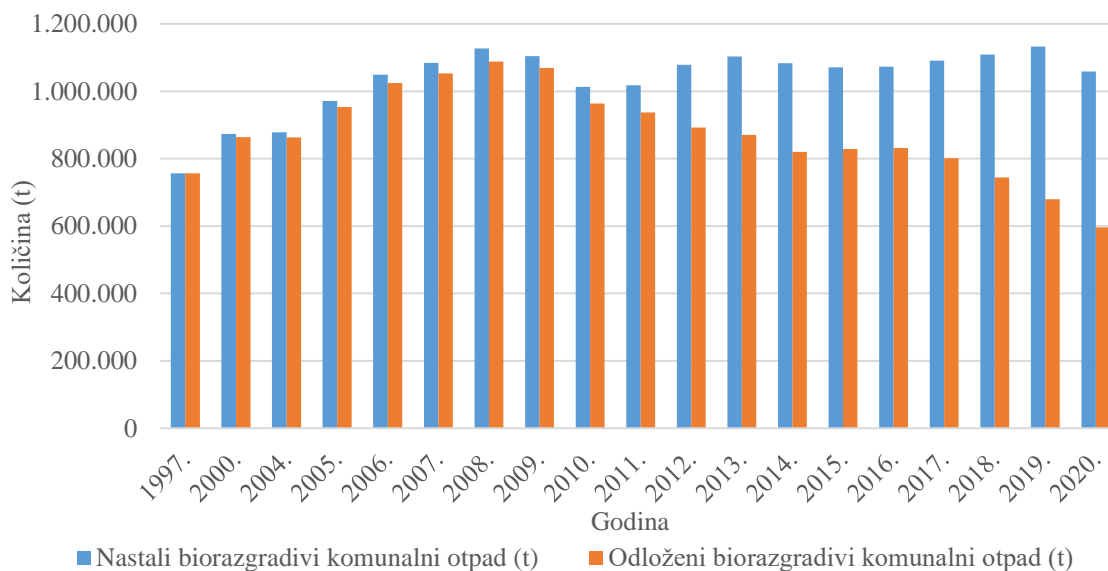
ZOGO-m je biorazgradivi komunalni otpad definiran kao otpad nastao u kućanstvu i otpad koji je po prirodi i sastavu sličan otpadu iz kućanstva, osim proizvodnog otpada i otpada iz poljoprivrede, šumarstva, a koji u svom sastavu sadrži biološki razgradiv otpad .

Biorazgradivi komunalni otpad uglavnom čine vrste otpada poput papira i kartona, biootpada, tekstila i drva i dr., koje bi u što većoj mjeri trebale biti odvojeno sakupljene iz komunalnog otpada i zbrinute na način koji bi omogućio postizanje cilja vezanog za odlaganje biorazgradivog komunalnog otpada, propisanog člankom 24. ZOGO.

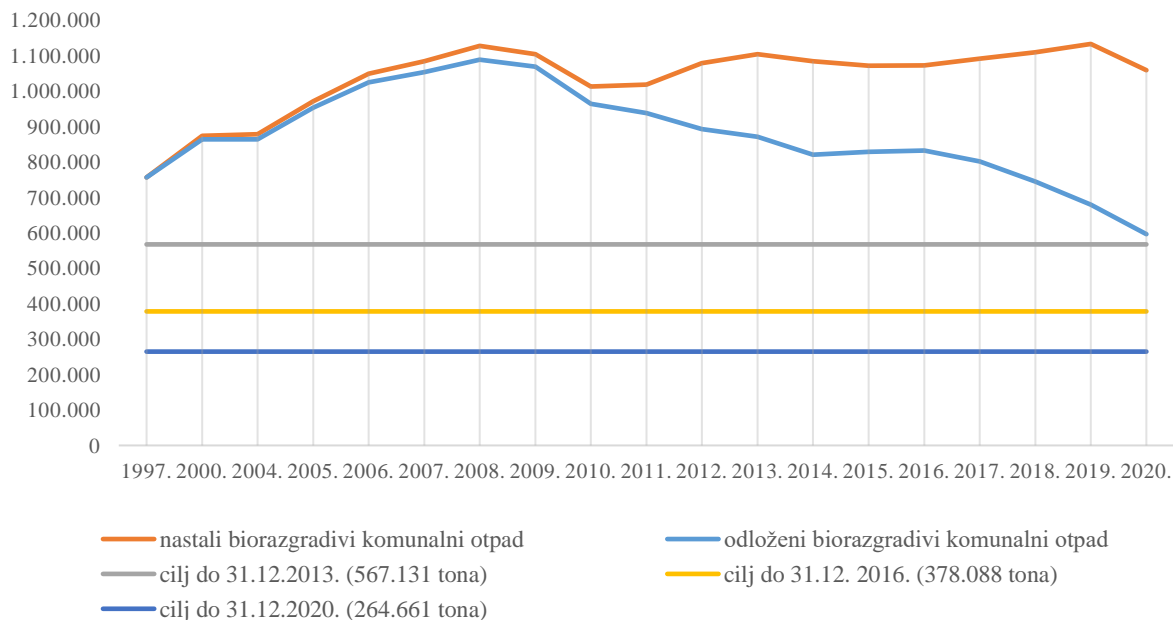
U razdoblju od 1997. do 2010. godine količine odloženog biorazgradivog komunalnog otpada rastu s porastom količina nastalog biorazgradivog komunalnog otpada. Od 2011. godine nadalje, unatoč evidentiranom porastu nastalih količina biorazgradivog otpada, odložene količine su u padu kao posljedica provođenja mjera odvojenog sakupljanja komunalnog otpada, a 2018. godien su u rad puštena dva centra za gospodarenje otpadom (MBT) što je dodatno pridonjelo smanjenju odloženog biorazgradivog komunalnog otpada (Slika 8).

Količina nastalog biorazgradivog komunalnog otpada u 2020. godini iznosi 1.058.703 t.

Odložena količina biorazgradivog komunalnog otpada za 2020. godinu iznosi 596.013 t¹⁵. Iako se količina odloženog biorazgradivog komunalnog otpada smanjila za 12 % u usporedbi s 2019. godinom, i dalje za 331.352 t premašuje cilj za 2020. godinu propisan ZOGO-m prema kojem najveća dopuštena masa biorazgradivog komunalnog otpada koja se u 2020. godini smije odložiti iznosi 264.661 t (Slika 8).



Slika 8. Nastali i odloženi biorazgradivi komunalni otpad u RH, 1997.-2020.



Slika 9. Nastali i odloženi biorazgradivi komunalni otpad za razdoblje od 1997. do 2020. u odnosu na ciljane količine propisane ZOGO-m

¹⁵ Pregled podataka o odlaganju i odlagalištima otpada za 2020. godinu

Kod utvrđivanja količina nastalog biorazgradivog komunalnog otpada za razdoblje od 2015. do 2020. godine korišteni su koeficijenti za izračunavanje biorazgradive komponente komunalnog otpada iz publikacije „Metodologija za određivanje sastava i količina komunalnog odnosno miješanog komunalnog otpada s naputkom za naručivanje i provedbu određivanja prosječnog sastava komunalnog odnosno miješanog komunalnog otpada“ (HAOP, 2015.)¹⁶.

Kod izračuna prije 2015. godine koristili su se koeficijenti dobiveni na temelju dostavljenih analiza sastava otpada i/ili procjena dobivenih od pojedinih komunalnih tvrtki te poseban koeficijent za miješani komunalni otpad prema preporuci Eurostat-a, za zemlje koje nemaju određen sastav miješanog komunalnog otpada. Slijedom navedenoga zaključno s 2014. godinom u izračunu biorazgradivog otpada u miješanom komunalnom otpadu koristio se koeficijent 67 %, dok se od 2015. godine nadalje koristi koeficijent 65 %.

Podaci o odloženom biorazgradivom komunalnom otpadu do 2012. godine temelje se na prijavama odlagališta otpada u bazu ROO, dok se podaci za 2013. godinu i nadalje temelje na prijavama operatera odlagališta u bazu OOO sukladno obvezi iz stavka 4. članka 24. ZOGO.

Operaterima odlagališta je preporučeno da za izračun koriste vlastitu analizu sastava otpada, ukoliko je ista provedena na odlagalištu.

2.5.1. Biootpad

Biootpad je ZOGO-m definiran kao biološki razgradiv otpad iz vrtova i parkova, hrana i kuhinjski otpad iz kućanstava, restorana, ugostiteljskih i maloprodajnih objekata i slični otpad iz proizvodnje prehrambenih proizvoda. Prema Katalogu otpada komunalni biootpad obuhvaća sljedeća četiri ključna broja:

20 01 08 (biorazgradivi otpad iz kuhinja i kantina);

20 01 25 (jestiva ulja i masti);

20 02 01 (biorazgradivi otpad iz vrtova i parkova) i

20 03 02 (otpad s tržnica).

Nakon višegodišnjeg trenda ustaljenih vrijednosti količina nastalog biootpada iz komunalnog otpada koje su u razdoblju od 2012. do 2019. godine iznosile oko 530.000 t, u 2020. godini se evidentira pad navedenih količina za oko 8 % kao posljedica smanjenja količina nastalog miješanog komunalnog otpada.¹⁷ Ukupno je u 2020. godini nastalo 488.850 tona biootpada iz komunalnog otpada.

¹⁶http://www.haop.hr/sites/default/files/uploads/dokumenti/021_otpad/Projekti/OTP_PR_Metodologija20za%20odredivanje%20sustava%20komunalnog%20otpada.pdf

¹⁷ Udio biootpada u miješanom komunalnom otpadu iznosi 37,06 %. Isti je utvrđen temeljem utvrđenog sastava miješanog komunalnog otpada u RH uzimajući u obzir sljedeće sastavnice: Vrtni otpad (5,68 %), Kuhinjski otpad (30,93 %), Koža/kosti (0,45 %). Obzirom da se ne zna porijeklo sastavnice drvo, ista se nije koristila kod utvrđivanja udjela biootpada u miješanom komunalnom otpadu

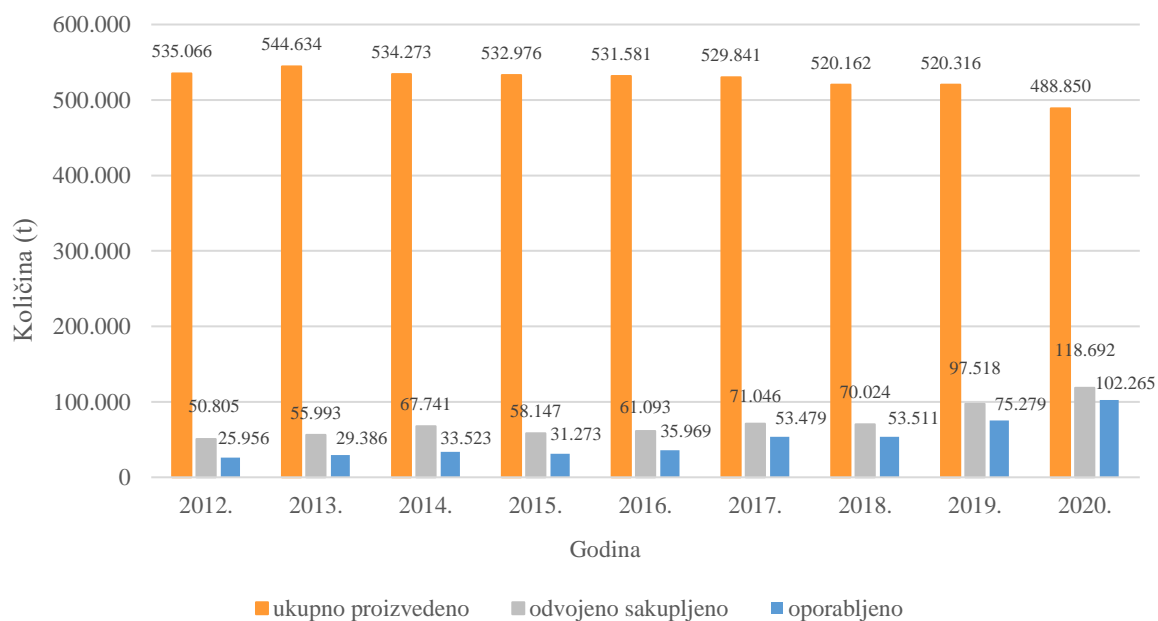
U 2020. godini odvojeno je sakupljeno 118.692 t biootpada iz komunalnog otpada što je porast od skoro 22 % u odnosu na 2019. godinu (Slika 10). Time udio odvojeno sakupljenog biootpada iznosi 24 %. Odvojeno sakupljanje biootpada provodilo se u 192 JLS.

U odvojeno sakupljenim količinama komunalnog biootpada 52 % čini biorazgradivi otpad iz kuhinja i kantina (KBO 20 01 08), oko 47 % biorazgradivi otpad iz vrtova i parkova (KBO 20 02 01), te oko 1 % jestivih ulja i masti (KBO 20 01 05) i otpada s tržnica (KBO 20 03 02).

Procjenjuje se da je u 2020. godini na odlagalištima završilo 326.668 t biootpada iz komunalnog otpada (odvojeno sakupljeni i kao sastavni dio miješanog komunalnog otpada) tj. oko 67 % nastale količine.

Na uporabu (kompostiranje, anaerobna digestija i dr.) je proslijeđeno oko 21 % nastalog biootpada (102.265 t) što je povećanje od 7 postotnih bodova u odnosu na prethodnu godinu. Preostale količine su uglavnom završile u sklopu miješanog komunalnog otpada u centrima za gospodarenje otpadom na mehaničko – biološkoj obradi.

Na Slika 10 daje se prikaz količina proizvedenog, odvojeno sakupljenog i oporabljenog biootpada iz komunalnog otpada u RH od 2012. do 2020. godine.



Slika 10. Ukupne količine proizvedenog biootpada iz komunalnog otpada i gospodarenje, 2012.-2020.

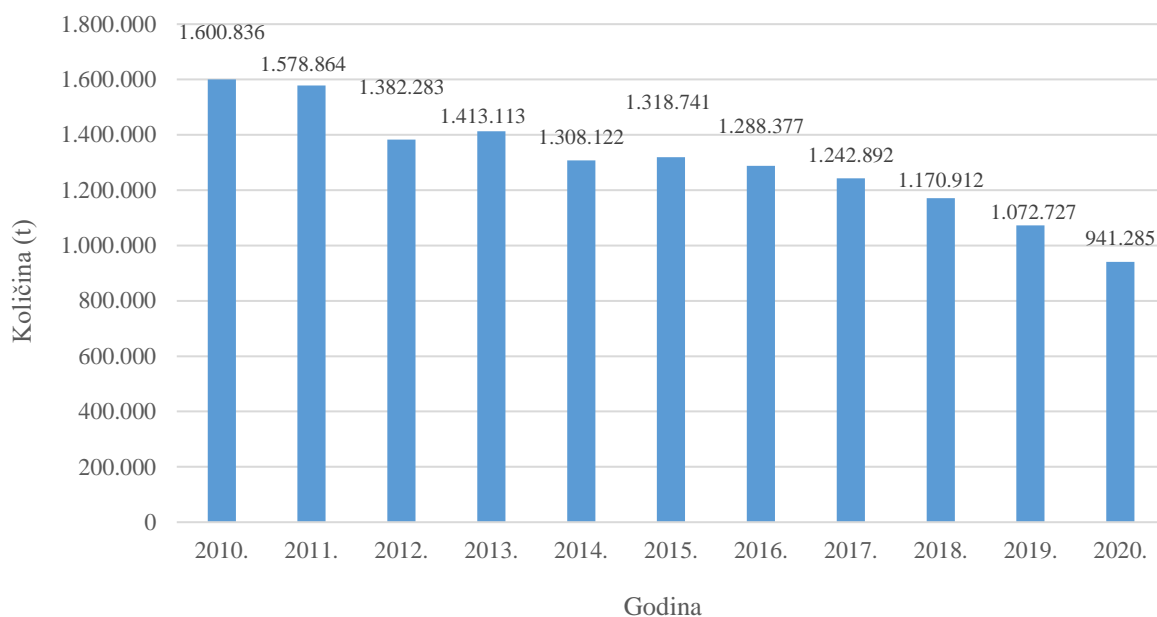
2.6. Odlaganje komunalnog otpada

Od 2005. do 2020. godine ukupno je bilo evidentirano i prati se 317 lokacija službenih odlagališta, od čega se na 306 lokacija u navedenom razdoblju mogao odlagati komunalni otpad. U 2020. godini se na 85 odlagališta odlagao komunalni otpad.

Tijekom 2020. godine količina komunalnog otpada koja je upućena na odlaganje iznosila je 941.284,75 t. Od navedene količine 3.407 t upućeno je na odlaganje u Bosnu i Hercegovinu.

Time je **udio komunalnog otpada upućenog na odlaganje u ukupno nastalom komunalnom otpadu u 2020. godini iznosio 56 %** što je smanjenje od 3 postotna boda u usporedbi s 2019. godinom. Sukladno PGO RH do 2022. godine potrebno je odlaganje komunalnog otpada smanjiti na 25 % nastalog komunalnog otpada.

Količine komunalnog otpada upućene na odlaganje smanjile su se u razdoblju od 2010. do 2020. godine za 41 %, što se djelomično može pripisati smanjenoj proizvodnji miješanog komunalnog otpada i ostalog otpada iz kućanstava te porastu odvojenog sakupljanja pojedinih frakcija, ali i boljoj kvaliteti podataka uslijed uvođenja vaga na odlagališta (Slika 11).



Slika 11. Količine odloženog komunalnog otpada, 2010.-2020.

Od ukupnog broja odlagališta na koja se odlagao komunalni otpad pripremu sanacije prijavilo je 18 odlagališta, sanacija je bila u tijeku na 30 odlagališta, a status saniranih ima ukupno 37 odlagališta. Nakon dovršenih postupaka sanacije, na 37 saniranih lokacija nastavlja se sa odlaganjem na sanitarni način.

3. Nastanak i odvojeno sakupljanje komunalnog otpada u 2020. godini

3.1. Davatelji javne usluge prikupljanja miješanog komunalnog otpada i obuhvat stanovnika organiziranim sakupljanjem komunalnog otpada

Podatke o prikupljanju miješanog komunalnog otpada na obrascu SO-1 za 2020. godinu prijavilo je 196 tvrtki. Prema podacima iz Registra dozvola i potvrda za gospodarenje otpadom trenutno je 135 važećih dozvola za 116 pravnih subjekata za gospodarenje miješanim komunalnim otpadom¹⁸ (Tablica 2).

Tablica 2. Broj tvrtki koje su prijavile sakupljanje miješanog komunalnog otpada u 2020. godini i tvrtke koje imaju dozvolu za gospodarenje miješanim komunalnim otpadom

Županija	Broj tvrtki koje su prijavile sakupljanje MKO za 2020.	Broj dozvola za neki od postupka gospodarenja s MKO
1. Zagrebačka	9	9
2. Krapinsko-zagorska	7	4
3. Sisačko-moslavačka	11	13
4. Karlovačka	12	4
5. Varaždinska	7	5
6. Koprivničko-križevačka	4	4
7. Bjelovarsko-bilogorska	8	5
8. Primorsko-goranska	12	8
9. Ličko-senjska	11	6
10. Virovitičko-podravska	5	5
11. Požeško-slavonska	2	2
12. Brodsko-posavska	6	5
13. Zadarska	15	4
14. Osječko-baranjska	12	10
15. Šibensko-kninska	15	4
16. Vukovarsko-srijemska	13	11
17. Splitsko-dalmatinska	29	7
18. Istarska	9	13
19. Dubrovačko-neretvanska	17	4
20. Međimurska	6	1
21. Grad Zagreb	1	11
Ukupno:	196	135

U 2020. godini sve JLS su provodile organizirano sakupljanje komunalnog otpada, a obuhvat stanovništva RH organiziranim sakupljanjem iznosio je 99 % (Tablica 3).

Tablica 3. Obuhvat stanovništva organiziranim sakupljanjem komunalnog otpada u RH, 2020.

Županija	Broj stanovnika (DZS, popis 2011.)	Obuhvat stanovništva organiziranim sakupljanjem komunalnog otpada	Obuhvat
1. Zagrebačka	317.606	317.514	100 %
2. Krapinsko-zagorska	132.892	130.004	98 %
3. Sisačko-moslavačka	172.439	166.175	96 %
4. Karlovačka	128.899	126.317	98 %
5. Varaždinska	175.951	173.736	99 %
6. Koprivničko-križevačka	115.584	114.619	99 %
7. Bjelovarsko-bilogorska	119.764	119.443	100 %
8. Primorsko-goranska	296.195	288.495	97 %

¹⁸ Podaci preuzeti iz baze podataka Registar dozvola i potvrda za gospodarenje otpadom na dan 21.9.2021. (<http://www.azo.hr/RegistarDozvola>)

Županija	Broj stanovnika (DZS, popis 2011.)	Obuhvat stanovništva organiziranim sakupljanjem komunalnog otpada	Obuhvat
9. Ličko-senjska	50.927	49.528	97 %
10. Virovitičko-podravska	84.836	84.836	100 %
11. Požeško-slavonska	78.034	66.040	85 %
12. Brodsko-posavska	158.575	158.297	100 %
13. Zadarska	170.017	169.413	100 %
14. Osječko-baranjska	305.032	304.974	100 %
15. Šibensko-kninska	109.375	109.375	100 %
16. Vukovarsko-srijemska	179.521	171.514	96 %
17. Splitsko-dalmatinska	454.798	454.353	100 %
18. Istarska	208.055	207.889	100 %
19. Dubrovačko-neretvanska	122.568	122.568	100 %
20. Međimurska	113.804	112.347	99 %
21. Grad Zagreb	790.017	790.017	100 %
Ukupno:	4.284.889	4.237.454	99 %

3.2. Količine nastalog komunalnog otpada u 2020. godini

U 2020. godini ukupno je nastalo 1.692.966 t komunalnog otpada.

Od toga je u bazu ROO putem obrasca za davatelje javne usluge (SO-1) prijavljeno 1.231.534 t, putem obrazaca za reciklažna dvorišta (SO-3-1 i SO-3-2) prijavljeno je 60.146 t (od čega je 874 t ambalažnog otpada sakupljeno putem sustava povratne naknade što nije prikazano u Tablica 4), a putem obrazaca za trgovce otpada na malo (SO-3) 51.812 t.

Preostala količina od 349.475 t odnosi se na dodatno utvrđene količine, i to:

- dio količina koje potječu iz uslužnih djelatnosti¹⁹ (ambalažni otpad, otpadni papir i karton, otpadna jestiva ulja i dr.) koje se mogu smatrati komunalnim otpadom i dio količina preuzetih u okviru nacionalnog sustava za posebne kategorije otpada koji organizira FZOEU, prijavljene putem SO-2 i OZO obrazaca,
- količine izvezenog komunalnog otpada,
- razlike u količinama obrađenog otpada (odloženo, kompostiranog, digestirano i dr.) prijavljenim putem obrazaca SO-1, SO-3 i OZO,
- procjena za neobuhvaćeni dio stanovništva organiziranim sakupljanjem.

U tablici 4 prikazane su količine komunalnog otpada prikupljene u organizaciji JLS i količine komunalnog otpada koje su preuzeli trgovci otpada na malo za županijsku razinu.

¹⁹ NKD 2007. – područja: G-U osim razreda 46.77 (Trgovina na veliko ostacima i otpacima)

Tablica 4. Količine komunalnog otpada sakupljene u organizaciji JLS²⁰ i sakupljene putem trgovine na malo, po županijama, 2020.

Županija	Davatelji javne usluge (t)	Reciklažna dvorišta (t)	Ukupno sakupljeno u organizaciji JLS ²¹	Sakupljeno putem trgovine na malo (t)
1. Zagrebačka	76.136	7.282	83.418	2.184
2. Krapinsko - zagorska	22.801	619	23.420	992
3. Sisačko - moslavačka	31.864	1.005	32.869	716
4. Karlovačka	32.943	585	33.528	2.622
5. Varaždinska	28.089	1.231	29.320	5.420
6. Koprivničko - križevačka	21.770	1.395	23.143	784
7. Bjelovarsko - bilogorska	18.720	838	19.558	851
8. Primorsko - goranska	124.201	4.530	128.160	7.635
9. Ličko - senjska	19.005	299	19.304	35
10. Virovitičko - podravska	17.863	65	17.928	4
11. Požeško - slavonska	12.199	1.063	13.262	1
12. Brodsko - posavska	29.055	539	29.571	538
13. Zadarska	73.515	2.939	76.454	336
14. Osječko - baranjska	62.008	2.544	64.549	1.667
15. Šibensko - kninska	39.844	97	39.941	2.365
16. Vukovarsko - srijemska	37.236	765	38.000	448
17. Splitsko-dalmatinska	185.427	2.052	187.479	5.401
18. Istarska	79.657	7.729	87.386	0
19. Dubrovačko - neretvanska	45.521	1.307	46.573	0
20. Međimurska	29.143	584	29.724	3.737
21. Grad Zagreb	244.539	22.677	267.217	16.076
Ukupno:	1.231.534	60.146	1.290.806	51.812

U Tablica 5 prikazane su ukupne količine nastalog komunalnog otpada, koje su procijenjene na način da su dodatno utvrđene količine i procjene pribrajane količinama sakupljenog otpada u organizaciji JLS i količinama sakupljenim putem trgovine na malo, a uzimajući u obzir udio županije u ukupnom komunalnom otpadu sakupljenom u organizaciji JLS.

Tablica 5. Ukupna količina nastalog komunalnog otpada u 2020., po županijama

Županija	Sakupljeno u organizaciji JLS (t)	Udio županije u ukupno sakupljenoj količini u organizaciji JLS	Sakupljeno u organizaciji JLS, povratna naknada u RD i putem trgovanja na malo (t)	Dodatno procijenjene količine (t)	Ukupne količine nastalog KO (t)
1. Zagrebačka	83.418	6,46 %	85.602	22.585	108.186
2. Krapinsko - zagorska	23.420	1,81 %	24.412	6.341	30.753
3. Sisačko - moslavačka	32.869	2,55 %	33.585	8.899	42.484
4. Karlovačka	33.528	2,60 %	36.150	9.077	45.228
5. Varaždinska	29.320	2,27 %	34.740	7.938	42.678
6. Koprivničko - križevačka	23.143	1,79 %	23.949	6.266	30.214
7. Bjelovarsko - bilogorska	19.558	1,52 %	20.408	5.295	25.704
8. Primorsko - goranska	128.160	9,93 %	136.365	34.698	171.063
9. Ličko - senjska	19.304	1,50 %	19.340	5.226	24.566
10. Virovitičko - podravska	17.928	1,39 %	17.932	4.854	22.786
11. Požeško - slavonska	13.262	1,03 %	13.263	3.591	16.853
12. Brodsko - posavska	29.571	2,29 %	30.132	8.006	38.138

²⁰ u sklopu javne usluge i usluge povezane s javnom uslugom

²¹ Ukupno sakupljeno u organizaciji JLS ne uključuje količine sakupljene u reciklažnim dvorištima u sustavu povratne naknade (874 t)

Županija	Sakupljeno u organizaciji JLS (t)	Udio županije u ukupno sakupljenoj količini u organizaciji JLS	Sakupljeno u organizaciji JLS, povratna naknada u RD i putem trgovanja na malo (t)	Dodatno procijenjene količine (t)	Ukupne količine nastalog KO (t)
13. Zadarska	76.454	5,92 %	76.790	20.699	97.490
14. Osječko - baranjska	64.549	5,00 %	66.218	17.476	83.694
15. Šibensko - kninska	39.941	3,09 %	42.306	10.814	53.119
16. Vukovarsko - srijemska	38.000	2,94 %	38.448	10.288	48.737
17. Splitsko-dalmatinska	187.479	14,52 %	192.880	50.758	243.639
18. Istarska	87.386	6,77 %	87.386	23.659	111.045
19. Dubrovačko - neretvanska	46.573	3,61 %	46.828	12.609	59.438
20. Međimurska	29.724	2,30 %	33.464	8.047	41.511
21. Grad Zagreb	267.217	20,70 %	283.293	72.347	355.639
Ukupno:	1.290.806	100 %	1.343.492	349.475	1.692.966

Tablica 6 prikazuje ukupnu količinu nastalog komunalnog otpada i količinu otpada po stanovniku u 2020. alocirane po županijama. Količine komunalnog otpada po stanovniku u pojedinim županijama ukazuju na nelogičnosti, koje su vjerojatno nastale uslijed nedovoljno dobre procjene obveznika u slučajevima kada se ne provodi vaganje. Udio neizvaganih količina u ukupno odloženom otpadu na odlagališta na koja se odlagao komunalni otpad u 2020. godini iznosi 8 % što je porast od 7 postotnih bodova u odnosu na 2019. godinu.

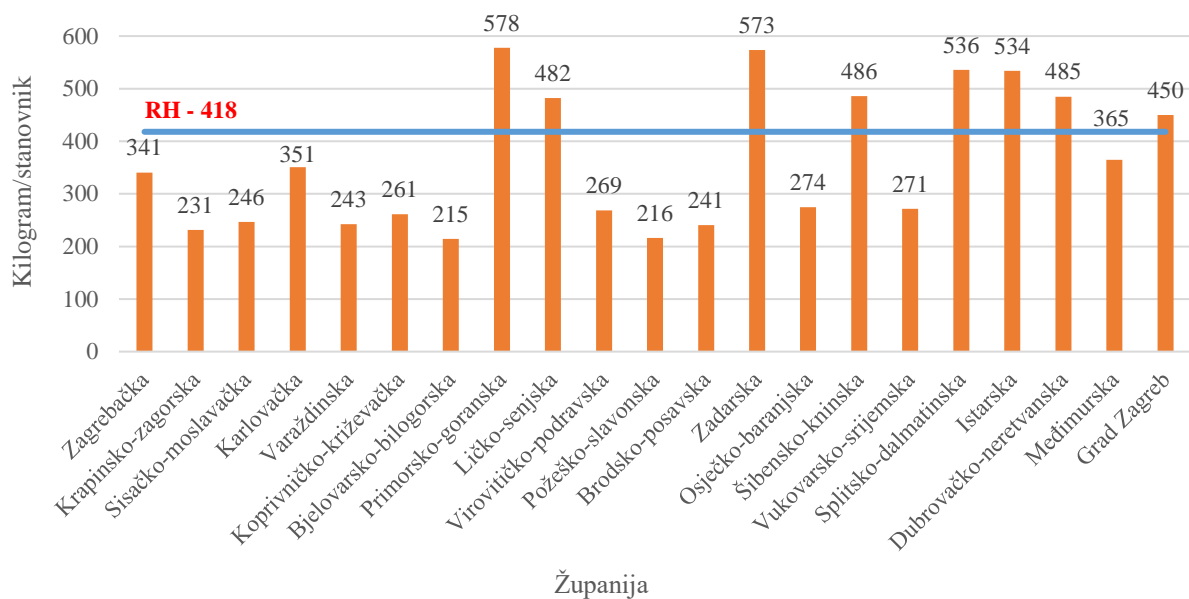
Tablica 6. Ukupna količina nastalog komunalnog otpada u 2020. i količina otpada po stanovniku, po županijama

Županija	Ukupne količine nastalog komunalnog otpada (t)	Broj stanovnika po županiji (Popis stanovnika 2011)	Količina otpada po stanovniku (kg/stanovnik)
1. Zagrebačka	108.186	317.606	341
2. Krapinsko - zagorska	30.753	132.892	231
3. Sisačko - moslavačka	42.484	172.439	246
4. Karlovačka	45.228	128.899	351
5. Varaždinska	42.678	175.951	243
6. Koprivničko - križevačka	30.214	115.584	261
7. Bjelovarsko - bilogorska	25.704	119.764	215
8. Primorsko - goranska	171.063	296.195	578
9. Ličko - senjska	24.566	50.927	482
10. Virovitičko - podravska	22.786	84.836	269
11. Požeško - slavonska	16.853	78.034	216
12. Brodsko - posavska	38.138	158.575	241
13. Zadarska	97.490	170.017	573
14. Osječko - baranjska	83.694	305.032	274
15. Šibensko - kninska	53.119	109.375	486
16. Vukovarsko - srijemska	48.737	179.521	271
17. Splitsko-dalmatinska	243.639	454.798	536
18. Istarska	111.045	208.055	534
19. Dubrovačko - neretvanska	59.438	122.568	485
20. Međimurska	41.511	113.804	365
21. Grad Zagreb	355.639	790.017	450

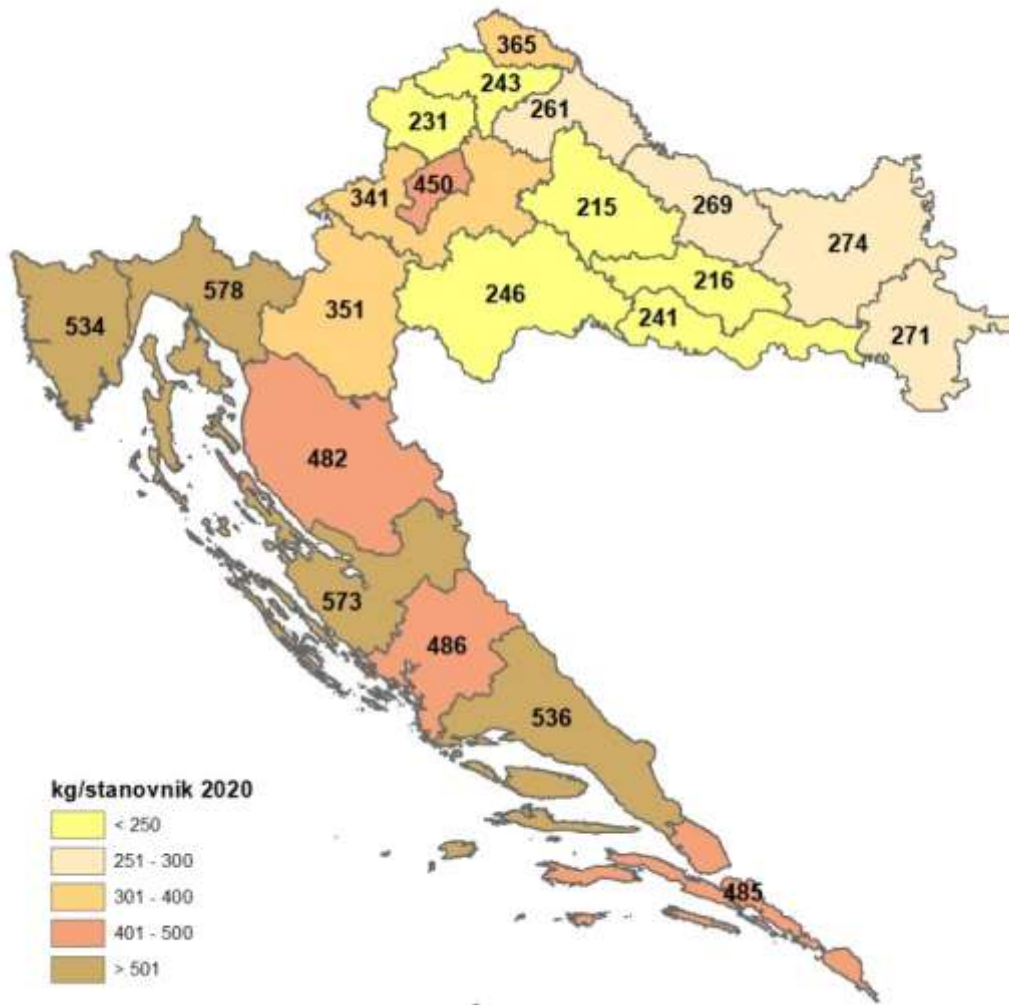
Veće vrijednosti količina otpada po stanovniku od prosječne vrijednosti za nacionalnu razinu bilježe se uglavnom kod priobalnih županija što se može pripisati utjecaju turizma (Slika 12, Slika 13). Slijedom navedenoga najveće količine komunalnog otpada zabilježene su u

Primorsko-goranskoj županiji, Zadarskoj županiji, Splitsko – dalmatinskoj županiji i Istarskoj županiji. Najmanje vrijednosti zabilježene su u Bjelovarsko-bilogorskoj županiji i Požeško – slavonskoj županiji.

U svrhu usklađenja s Eurostat-ovom metodologijom utvrđivanja količina komunalnog otpada po stanovniku, za nacionalnu razinu korišteni su godišnji podaci o broju stanovnika na 1. siječnja 2020. iz Eurostatove baze podataka „Population (national level)“ (2020. godina, 4.047.260 stanovnika), te isti za 2020. godinu za nacionalnu razinu iznosi 418 kg/stanovnik.



Slika 12. Odnos količine nastalog komunalnog otpada po stanovniku po županijama i količine nastalog komunalnog otpada po stanovniku za RH, 2020.



Slika 13. Količine nastalog komunalnog otpada po stanovniku u 2020. godini po županijama (kg/stanovnik)

3.3. Otpad iz turizma

U 2020. godini količina komunalnog otpada nastalog u turizmu iznosila je 83.794 t. Najveće količine zabilježene su u Primorsko-goranskoj županiji, Istarskoj županiji, Zadarskoj županiji i Splitsko-dalmatinskoj županiji, dok su najmanje količine zabilježene u Virovitičko – podravskoj županiji i Požeško - slavonskoj županiji (tablica 7 i tablica 8).

Tablica 7. Količine otpada nastalog u turizmu u 2020., po županijama

Županija	Broj noćenja turista ²²	Količina nastalog otpada iz turizma (t)	Udio županije u ukupnim količinama komunalnog otpada iz turizma
1. Zagrebačka	127.938	122	0,15 %
2. Krapinsko-zagorska	245.312	166	0,20 %
3. Sisačko-moslavačka	60.276	49	0,06 %
4. Karlovačka	254.533	274	0,33 %
5. Varaždinska	110.940	78	0,09 %
6. Koprivničko-križevačka	47.485	37	0,04 %
7. Bjelovarsko-bilogorska	66.889	45	0,05 %
8. Primorsko-goranska	13.167.726	19.460	23,22 %
9. Ličko-senjska	2.233.788	2.996	3,58 %
10. Virovitičko-podravska	20.878	18	0,02 %
11. Požeško-slavonska	33.946	24	0,03 %
12. Brodsko-posavska	45.520	35	0,04 %
13. Zadarska	11.319.250	15.198	18,14 %
14. Osječko-baranjska	143.158	122	0,15 %
15. Šibensko-kninska	4.392.605	5.786	6,90 %
16. Vukovarsko-srijemska	68.771	62	0,07 %
17. Splitsko-dalmatinska	10.443.041	14.643	17,47 %
18. Istarska	16.061.923	19.232	22,95 %
19. Dubrovačko-neretvanska	3.360.322	4.152	4,96 %
20. Međimurska	127.272	133	0,16 %
21. Grad Zagreb	968.640	1.162	1,39 %
Ukupno:	63.300.211	83.794	100,00 %

Tablica 8. Udio otpada iz turizma u ukupnoj količini nastalog komunalnog otpada u 2020. godini

Županija	Količina nastalog otpada iz turizma (t)	Ukupno nastali komunalni otpad	Udio otpada iz turizma u nastaloj količini komunalnog otpada županije
1. Zagrebačka	122	108.186	0,11 %
2. Krapinsko-zagorska	166	30.753	0,54 %
3. Sisačko-moslavačka	49	42.484	0,11 %
4. Karlovačka	274	45.228	0,61 %
5. Varaždinska	78	42.678	0,18 %
6. Koprivničko-križevačka	37	30.214	0,12 %
7. Bjelovarsko-bilogorska	45	25.704	0,17 %
8. Primorsko-goranska	19.460	171.063	11,38 %
9. Ličko-senjska	2.996	24.566	12,19 %
10. Virovitičko-podravska	18	22.786	0,08 %
11. Požeško-slavonska	24	16.853	0,14 %
12. Brodsko-posavska	35	38.138	0,09 %
13. Zadarska	15.198	97.490	15,59 %
14. Osječko-baranjska	122	83.694	0,15 %
15. Šibensko-kninska	5.786	53.119	10,89 %
16. Vukovarsko-srijemska	62	48.737	0,13 %
17. Splitsko-dalmatinska	14.643	243.639	6,01 %
18. Istarska	19.232	111.045	17,32 %
19. Dubrovačko-neretvanska	4.152	59.438	6,99 %
20. Međimurska	133	41.511	0,32 %

²² Podaci o broju noćenja turista utvrđeni su temeljem podataka o broju noćenja turista dobivenih iz sustava eVisitor (Informacijski sustav za prijavu i odjavu turista), te potom uvećanih za 20 % kako bi se obuhvatili neregistrirani turisti. Navedeni izračun sukladan je metodologiji propisanoj za izradu pokazatelja TR7 Korištenje vode u turizmu (Nacionalna lista pokazatelja, 2015., revizija 3). U izračunu nisu uzeti u obzir podaci o noćenjima iz nautike pošto iste nije bilo moguće alocirati po županijama. Riječ je o zanemarivim vrijednostima.

Županija	Količina nastalog otpada iz turizma (t)	Ukupno nastali komunalni otpad	Udio otpada iz turizma u nastaloj količini komunalnog otpada županije
21. Grad Zagreb	1.162	355.639	0,33 %
Ukupno:	83.794	1.692.966	4,95 %

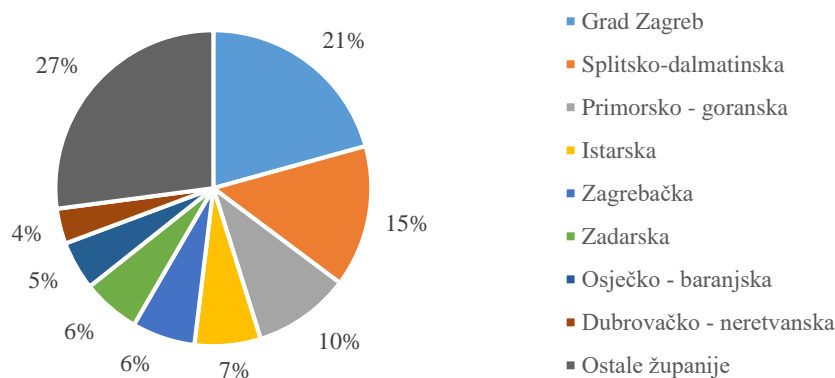
3.4. Odvojeno sakupljanje komunalnog otpada

Tablica 9. prikazuje količine miješanog komunalnog i ostalih vrsta komunalnog otpada sakupljene u organizaciji JLS po županijama. **Stopa odvojenog sakupljanja komunalnog otpada u organizaciji JLS (sve vrste osim MKO) iznosi 25 %** što je povećanje za 4 postotna boda u usporedbi s 2019. godinom.

Tablica 9. Količine miješanog komunalnog otpada i ostalih vrsta komunalnog otpada sakupljenih u organizaciji JLS u 2020., po županijama

Županija	Ukupno sakupljeni KO u organizaciji JLS (t)	Sakupljeni MKO(t)	Udio MKO u sakupljenom komunalnom otpadu županije (%)	Ostale vrste KO u organizaciji JLS (t)	Udio ostalih vrsta komunalnog otpada u sakupljenom KO
1. Zagrebačka	83.418	61.954	74 %	21.464	26 %
2. Krapinsko - zagorska	23.420	18.034	77 %	5.387	23 %
3. Sisačko - moslavačka	32.869	27.219	83 %	5.650	17 %
4. Karlovačka	33.528	27.568	82 %	5.961	18 %
5. Varaždinska	29.320	18.018	61 %	11.302	39 %
6. Koprivničko - križevačka	23.143	12.195	53 %	10.948	47 %
7. Bjelovarsko - bilogorska	19.558	16.721	85 %	2.837	15 %
8. Primorsko - goranska	128.160	87.977	69 %	40.184	31 %
9. Ličko - senjska	19.304	17.383	90 %	1.922	10 %
10. Virovitičko - podravska	17.928	14.813	83 %	3.115	17 %
11. Požeško - slavonska	13.262	10.790	81 %	2.472	19 %
12. Brodsko - posavska	29.571	23.578	80 %	5.993	20 %
13. Zadarska	76.454	68.550	90 %	7.904	10 %
14. Osječko - baranjska	64.549	47.057	73 %	17.492	27 %
15. Šibensko - kninska	39.941	35.211	88 %	4.730	12 %
16. Vukovarsko - srijemska	38.000	33.500	88 %	4.501	12 %
17. Splitsko-dalmatinska	187.479	162.412	87 %	25.068	13 %
18. Istarska	87.386	63.205	72 %	24.181	28 %
19. Dubrovačko - neretvanska	46.573	40.324	87 %	6.250	13 %
20. Međimurska	29.724	14.156	48 %	15.568	52 %
21. Grad Zagreb	267.217	172.225	64 %	94.992	36 %
Ukupno:	1.290.806	972.887	75 %	317.919	25 %

Kao i prethodne godine, Grad Zagreb, Splitsko-dalmatinska, Primorsko-goranska i Istarska županije čine preko 50 % ukupno sakupljenog komunalnog otpadu u organizaciji JLS (Slika 14).



Slika 14. Udjeli pojedinih županija u ukupno sakupljenom komunalnom otpadu u organizaciji JLS u 2020. godini

U tablici 10, uz količine sakupljene u organizaciji JLS i putem trgovine na malo po županijama, zasebno za nacionalnu razinu prikazane su i vrijednosti dodatno utvrđenih količina.

U 2020. godini udio nastalog miješanog komunalnog otpada u ukupnom komunalnom otpadu iznosio je 59 %, odnosno 998.807 t. Količina ostalih vrsta komunalnog otpada iznosila je 694.159 t, odnosno 41 % ukupne količine komunalnog otpada.

Tablica 10. Procijenjene ukupne količine nastalog komunalnog otpada, miješanog komunalnog otpada i ostalih vrsta sakupljenog komunalnog otpada u 2020., po županijama

Županija	Ukupno nastali komunalni otpad	Sakupljeni miješani komunalni otpad (t)	Udio MKO u sakupljenom komunalnom otpadu županije (%)	Ostale vrste komunalnog otpada (t)	Udio ostalih vrsta otpada u sakupljenom KO županije
1. Zagrebačka	85.602	61.954	72 %	23.648	28 %
2. Krapinsko - zagorska	24.412	18.034	74 %	6.379	26 %
3. Sisačko - moslavačka	33.585	27.219	81 %	6.366	19 %
4. Karlovačka	36.150	27.568	76 %	8.583	24 %
5. Varaždinska	34.740	18.018	52 %	16.723	48 %
6. Koprivničko - križevačka	23.949	12.195	51 %	11.754	49 %
7. Bjelovarsko - bilogorska	20.408	16.721	82 %	3.688	18 %
8. Primorsko - goranska	136.365	87.977	65 %	48.388	35 %
9. Ličko - senjska	19.340	17.383	90 %	1.957	10 %
10. Virovitičko - podravska	17.932	14.813	83 %	3.119	17 %
11. Požeško - slavonska	13.263	10.790	81 %	2.473	19 %
12. Brodsko - posavska	30.132	23.578	78 %	6.554	22 %
13. Zadarska	76.790	68.550	89 %	8.240	11 %
14. Osječko - baranjska	66.218	47.057	71 %	19.160	29 %
15. Šibensko - kninska	42.306	35.211	83 %	7.095	17 %
16. Vukovarsko - srijemska	38.448	33.500	87 %	4.949	13 %
17. Splitsko-dalmatinska	192.880	162.412	84 %	30.469	16 %
18. Istarska	87.386	63.205	72 %	24.181	28 %
19. Dubrovačko - neretvanska	46.828	40.324	86 %	6.505	14 %
20. Međimurska	33.464	14.156	42 %	19.308	58 %
21. Grad Zagreb	283.293	172.225	61 %	111.068	39 %
Ukupno u organizaciji JLS i putem trgovine na malo:	1.343.492	972.887	72 %	370.605	28 %
Dodatno utvrđene količine:	349.475	25.920		323.554	
Ukupno:	1.692.966	998.807	59 %	694.159	41 %

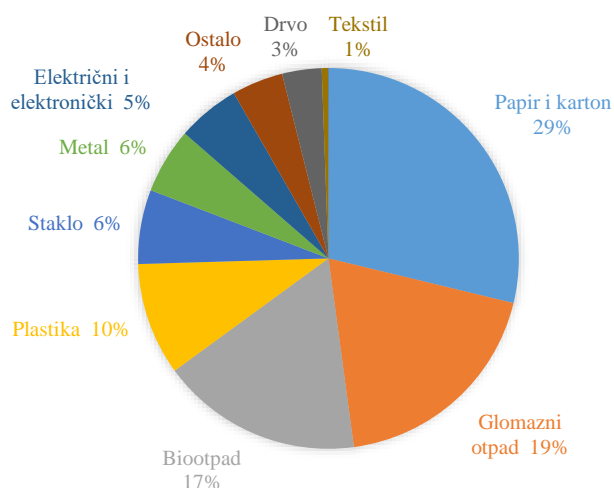
Količine odvojeno sakupljenih vrsta komunalnog otpada iz uslužnih djelatnosti te preuzetih u okviru nacionalnog sustava za posebne kategorije otpada koji organizira FZOEU, poput ambalažnog otpada, papira i kartona, baterija i akumulatora i otpadnih jestivih ulja se ne prijavljuju putem obrazaca SO-1 i SO-3 te iz prijave podataka nije vidljivo porijeklo otpada. Ovakav otpad nastojao se identificirati te u što većoj mjeri pribrojiti komunalnom otpadu prijavljenom putem obrazaca SO-1 i SO-3 odnosno sakupljenom putem javne usluge i usluge povezane s javnom uslugom te trgovinom na malo. Navedeni otpad je iskazan u sklopu vrijednosti iskazane u retku „*Dodatno utvrđene količine*“, za nacionalnu razinu.

Količina sakupljenog ambalažnog otpada iznosila je 238.034 t odnosno 34 % ukupne količine odvojeno sakupljenog komunalnog otpada. U ambalažnom otpadu oko 51 % činila je ambalaža od papira i kartona, 23 % plastična ambalaža dok je staklena ambalaža sudjelovala s udjelom od 18 %.

U ukupnim količinama odvojeno sakupljenog komunalnog otpadu u 2020. godini najviše je bilo otpada od papira i kartona (29 %), glomaznog otpada (19 %) i biootpada (17 %) (Tablica 11, Slika 15).

Tablica 11. Odvojeno sakupljeni komunalni otpad u 2020. godini

Vrsta otpada	Količina (t)
Papir i karton	199.737
Glomazni otpad	132.523
Biootpad	118.692
Plastika	66.384
Staklo	43.738
Metal	38.622
Električni i elektronički	36.984
Ostalo	30.257
Drvo	23.273
Tekstil	3.737
Baterije i akumulatori	212
Ukupno (t):	694.160



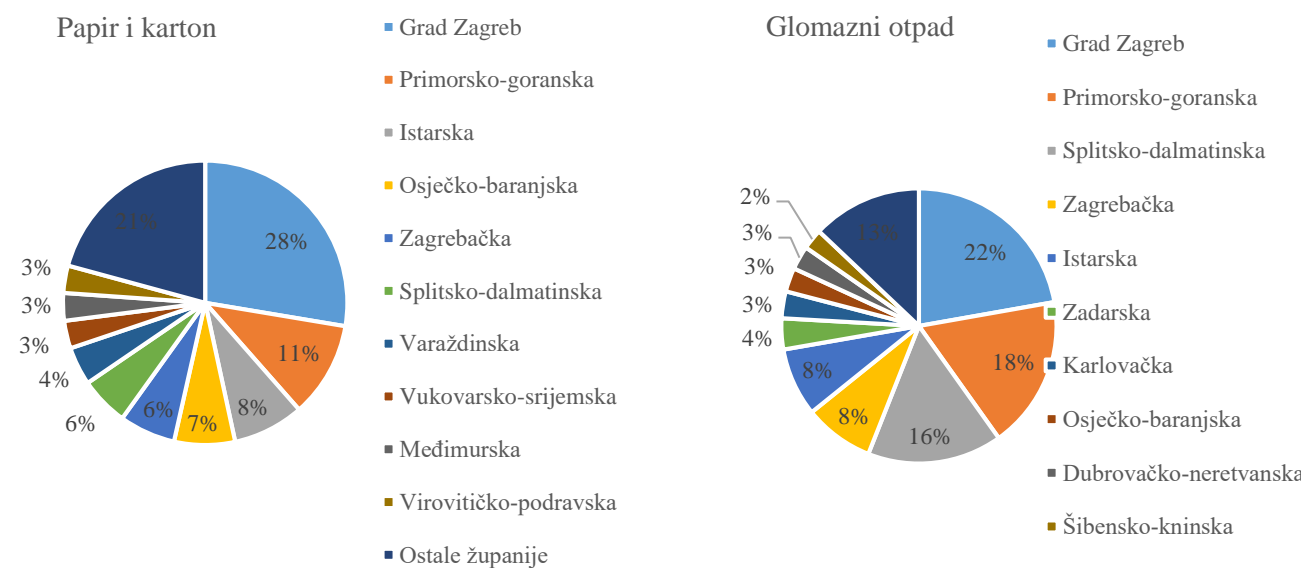
Slika 15. Odvojeno sakupljeni komunalni otpad u 2020., po vrstama

Odvojeno sakupljanje korisnih vrsta otpada iz komunalnog otpada (papir i karton, plastika, staklo, metal, glomazni otpad, tekstil i/ili biootpad) u organizaciji jedinice lokalne samouprave u 2020. godini provodilo se u 514 JLS.

Tablica 12. Količine pojedinih vrsta odvojeno sakupljenog komunalnog otpada u 2020., po županijama

Županija	Papir (t)	Plastika (t)	Staklo (t)	Metal (t)	Glomazni otpad (t)	Tekstil (t)	Biootpad (t)
1. Zagrebačka	4.293	4.516	944	348	8.173	344	1.046
2. Krapinsko-zagorska	928	2.003	265	63	1.794	53	137
3. Sisačko-moslavačka	1.431	375	184	39	1.695	73	637

Županija	Papir (t)	Plastika (t)	Staklo (t)	Metal (t)	Glomazni otpad (t)	Tekstil (t)	Biootpad (t)
4. Karlovačka	1.020	492	184	79	3.140	81	35
5. Varaždinska	2.922	2.156	955	330	1.605	367	2.762
6. Koprivničko-križevačka	1.790	1.275	518	190	1.627	101	4.466
7. Bjelovarsko-bilogorska	1.294	261	279	67	580	64	105
8. Primorsko-goranska	7.315	1.410	977	248	17.815	355	8.796
9. Ličko-senjska	347	110	44	53	689	5	645
10. Virovitičko-podravska	2.089	600	41	18	149	61	55
11. Požeško-slavonska	1.079	228	261	56	614	76	0
12. Brodsko-posavska	1.394	206	175	49	1.370	11	2.681
13. Zadarska	1.397	753	106	148	3.620	63	1.643
14. Osječko-baranjska	4.650	2.299	433	118	2.796	32	6.629
15. Šibensko-kninska	1.293	236	75	67	2.392	30	320
16. Vukovarsko-srijemska	2.116	490	226	104	984	58	109
17. Splitsko-dalmatinska	3.736	1.405	347	354	15.747	111	65
18. Istarska	5.438	1.583	1.707	422	7.984	466	2.945
19. Dubrovačko-neretvanska	1.989	409	75	331	2.773	7	405
20. Međimurska	2.112	2.115	796	448	1.741	28	7.810
21. Grad Zagreb	18.570	11.924	3.343	610	22.076	960	26.686
Ukupno u organizaciji JLS:	67.203	34.845	11.934	4.142	99.364	3.342	67.977
Količine sakupljene putem trgovanja na malo i dodatno utvrđene količine:	132.534	31.539	31.805	34.481	33.159	395	50.714
Ukupno:	199.737	66.384	43.738	38.622	132.523	3.737	118.692

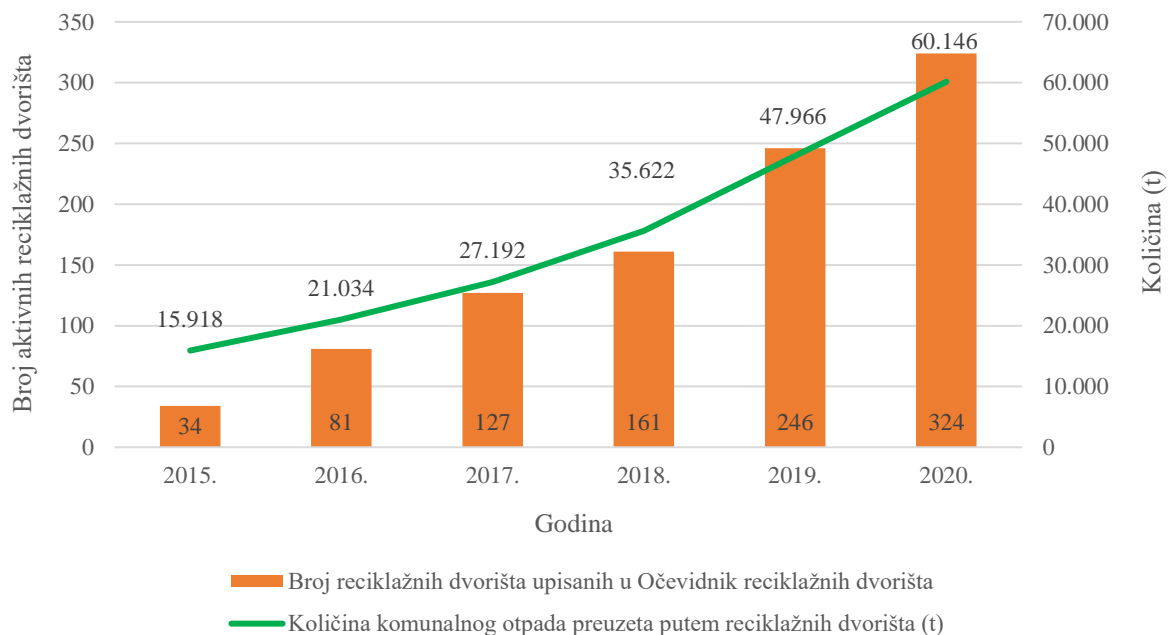


Slika 16. Raspodjela županija u odvojeno sakupljenom papiru i kartonu (lijevo) i glomaznom otpadu (desno) u organizaciji JLS

3.5. Sakupljanje komunalnog otpada u reciklažnim dvorištima

U 2020. godini reciklažna dvorišta prijavila su ukupno 60.146 t komunalnog otpada. Riječ je o povećanju od oko 25 % u odnosu na količinu komunalnog otpada preuzetog putem gradskih/općinskih reciklažnih dvorišta u 2019. godini (Slika 17.). U gradskim/općinskim reciklažnim dvorištima sakupljeno je ukupno 39 vrsta komunalnog otpada, a najviše je sakupljeno glomaznog otpada (42 %), otpadnog drva (22 %) i biootpada (8 %). Podaci su prijavljeni za 186 reciklažnih dvorišta (stacionarnih i mobilnih).

Broj reciklažnih dvorišta koja su prijavila podatke o količinama sakupljenog otpada zanajavno je manji od broja reciklažnih dvorišta koja su upisana u Očevidnik reciklažnih dvorišta. U 2020. godini u Očevidnik reciklažnih dvorišta bilo je upisano 207 stacionarnih i 117 mobilnih reciklažnih dvorišta, odnosno ukupno 324 reciklažnih dvorišta²³ (Slika 17). Upravitelji reciklažnih dvorišta kao najčešći razlog navode: neizainteresiranost građana zbog čega nisu prikupljene količine odvojeno sakupljenog otpada, reciklažno dvorište još uvijek nije započelo s radom iako je upisano u Očevidnik, a u 2020. godini zbog sprječavanja širenja zaraze pandemije bolesti uzrokovane SARS-CoV-2 virusom rad reciklažnih dvorišta dio godine je bio obustavljen i drugačiji od uobičajenog.



Slika 17. Broj reciklažnih dvorišta upisanih u Očevidnik reciklažnih dvorišta i prijavljene količine komunalnog otpada sakupljene putem reciklažnih dvorišta u razdoblju od 2015. do 2020. godine

²³ Očevidnik reciklažnih dvorišta na dan 31.12.2020.

4. Gospodarenje komunalnim otpadom u 2020. godini u RH

Stopa odvojenog sakupljanja komunalnog otpada u organizaciji JLS iznosila je 25 %. Na oporabu je upućeno 243.025 t komunalnog otpada sakupljenog u organizaciji JLS odnosno 19 %. Na odlaganje je upućeno 905.838 t odnosno 70 % komunalnog otpada (Tablica 13).

Tablica 13. Gospodarenje komunalnim otpadom sakupljenim u organizaciji JLS u 2020. godini

	Nastalo	Odvojeno sakupljeno	Reciklirano	Kompostiranje /anaerobna digestija	Spaljivanje R1	Spaljivanje D10	Odlaganje	Ostalo
U organizaciji JLS (t):	1.290.806	317.919	241.425	52.985	1.601	5,3	905.838	206.228
U organizaciji JLS (%):	100 %	25 %	19 %	4 %	0,12 %	0,0004 %	70 %	16 %

Ukupna stopa odvojenog sakupljanja komunalnog otpada iznosila je 41 %. Na oporabu je upućeno 583.372 t komunalnog otpada, odnosno 34 % komunalnog otpada. Na odlaganje je upućeno 941.285 t odnosno 56 % komunalnog otpada (Tablica 14).

Tablica 14. Gospodarenje komunalnim otpadom sakupljenim u organizaciji JLS i ukupno proizvedenim komunalnim otpadom u 2020.

	Nastalo	Odvojeno sakupljeno	Reciklirano	Kompostiranje /anaerobna digestija	Spaljivanje R1	Spaljivanje D10	Odlaganje	Ostalo
Ukupno RH (t):	1.692.966	694.160	580.552	93.422	2.819	5,3	941.285	168.310
Ukupno RH (%):	100 %	41 %	34 %	6 %	0,17 %	0,0003 %	56 %	10 %

Kategorija „Ostalo“ u oba slučaja se odnosi uglavnom na količine upućene na MBO postrojenja, dok se manji dio odnosi na količine zbrinute nekim od ostalih postupaka predobrade, privremeno uskladištene količine i procijenjene količine za neobuhvaćeni dio stanovništva. U 2020 godini ukupno je na obradu u MBO postrojenja upućeno 136.895 t komunalnog otpada.

U nastavku se daje pregled količina komunalnog otpada sakupljenog u organizaciji JLS i obrađenog po županijama.

4.1. Gospodarenje komunalnim otpadom u 2020. godini po županijama

Kao i u 2019. godini, županija sa najvećom stopom oporabe u oragnizaciji JLS je Međimurska županija (47 %), iza koje slijede Koprivničko - križevačka županija (40 %), Varaždinska županija (37 %) i Grad Zagreb (36 %). Županije s najnižom stopom oporabe u organizaciji JLS su Ličko - senjska županija (3 %), Zadarska županija (3 %) i Šibensko - kninska županija (5 %) (Tablica 15).

U Primorsko-goranskoj županiji i Istarskoj županiji evidentirana je značajna količina komunalnog otpada u kategoriji „Ostalo“. Riječ je uglavnom o komunalnom otpadu upućenom na obradu u postrojenja za mehaničko – biološku obradu.

Tablica 15. Gospodarenje komunalnim otpadom u 2020. sa iskazanim stopama uporabe komunalnog otpada sakupljenog u organizaciji JLS, po županijama

Županija	Ukupno sakupljeno u organizaciji JLS	Predano odlagalištu (t)	Udio KO predanog odlagalištima	Upućeno na uporabu	Udio KO upućenog na uporabu	Ostalo (t)
1. Zagrebačka	83.418	61.797	74 %	15.682	19 %	5.939
2. Krapinsko - zagorska	23.420	16.872	72 %	4.234	18 %	2.313
3. Sisačko - moslavačka	32.869	28.191	86 %	4.482	14 %	196
4. Karlovačka	33.528	30.624	91 %	2.840	8 %	64
5. Varaždinska	29.320	18.375	63 %	10.776	37 %	170
6. Koprivničko - križevačka	23.143	13.738	59 %	9.187	40 %	217
7. Bjelovarsko - bilogorska	19.558	17.105	87 %	2.315	12 %	138
8. Primorsko - goranska	128.160	36.809	29 %	22.937	18 %	68.414
9. Ličko - senjska	19.304	17.383	90 %	563	3 %	1.359
10. Virovitičko - podravska	17.928	14.855	83 %	2.763	15 %	310
11. Požeško - slavonska	13.262	10.841	82 %	2.371	18 %	51
12. Brodsko - posavska	29.571	27.642	93 %	1.782	6 %	147
13. Zadarska	76.454	73.811	97 %	2.472	3 %	171
14. Osječko - baranjska	64.549	49.663	77 %	14.349	22 %	537
15. Šibensko - kninska	39.941	37.681	94 %	2.095	5 %	165
16. Vukovarsko - srijemska	38.000	34.023	90 %	3.870	10 %	108
17. Splitsko-dalmatinska	187.479	176.750	94 %	10.633	6 %	96
18. Istarska	87.386	10.189	12 %	16.701	19 %	60.495
19. Dubrovačko - neretvanska	46.573	42.026	90 %	4.203	9 %	344
20. Međimurska	29.724	15.238	51 %	13.867	47 %	619
21. Grad Zagreb	267.217	172.225	64 %	94.905	36 %	88
Ukupno u organizaciji JLS:	1.290.806	905.838	70 %	243.025	19 %	141.942

Za potrebe iskazivanja okvirnih (procijenjenih) stopa uporabe po županijama načinjena je preraspodjela dodatno utvrđenih i procijenjenih količina komunalnog otpada po županijama (Tablica 16).

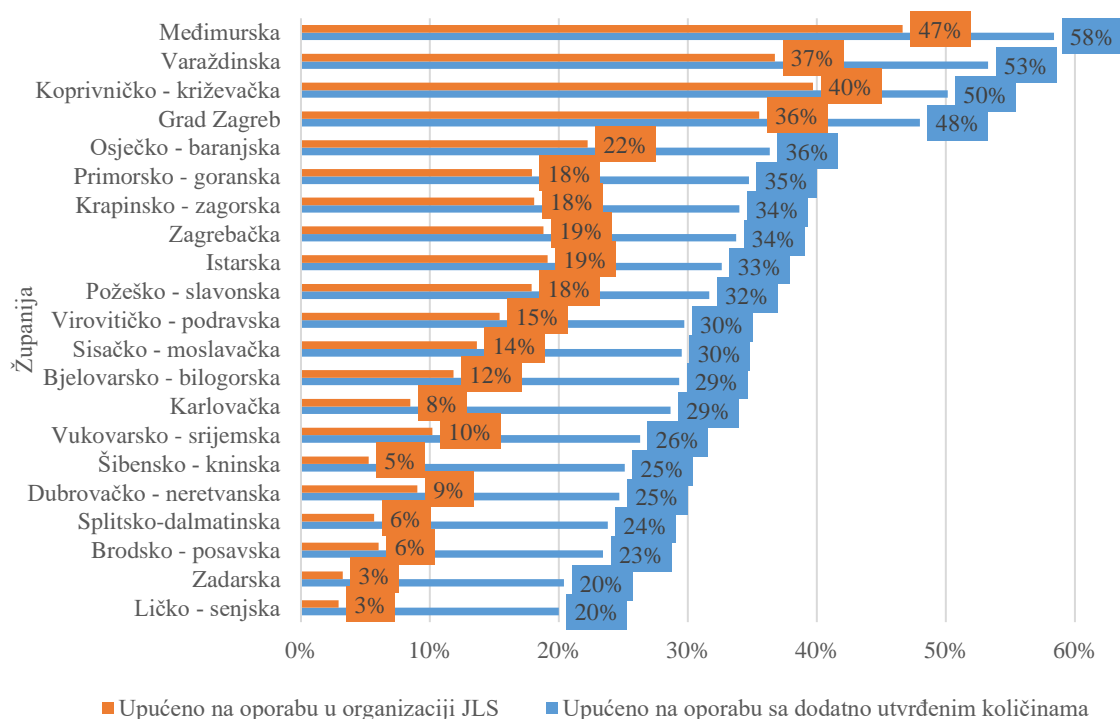
Navedena preraspodjela po županijama izrađena je na način da su se količinama upućenim na uporabu, koje su po županijama prijavili davatelji javne usluge, reciklažna dvorišta i trgovci otpada na malo pribrajale dodatno utvrđene i procijenjene količine upućene na uporabu obzirom na udio županije u ukupno sakupljenom komunalnom otpadu u organizaciji JLS (Tablica 16). Slijedom navedenoga dobivene su više vrijednosti stope od prikazanih u Tablica 13 i tablici 15).

Tablica 16. Procjena ukupne stope uporabe po županijama u 2020. s uključenim dodatno utvrđenim količinama

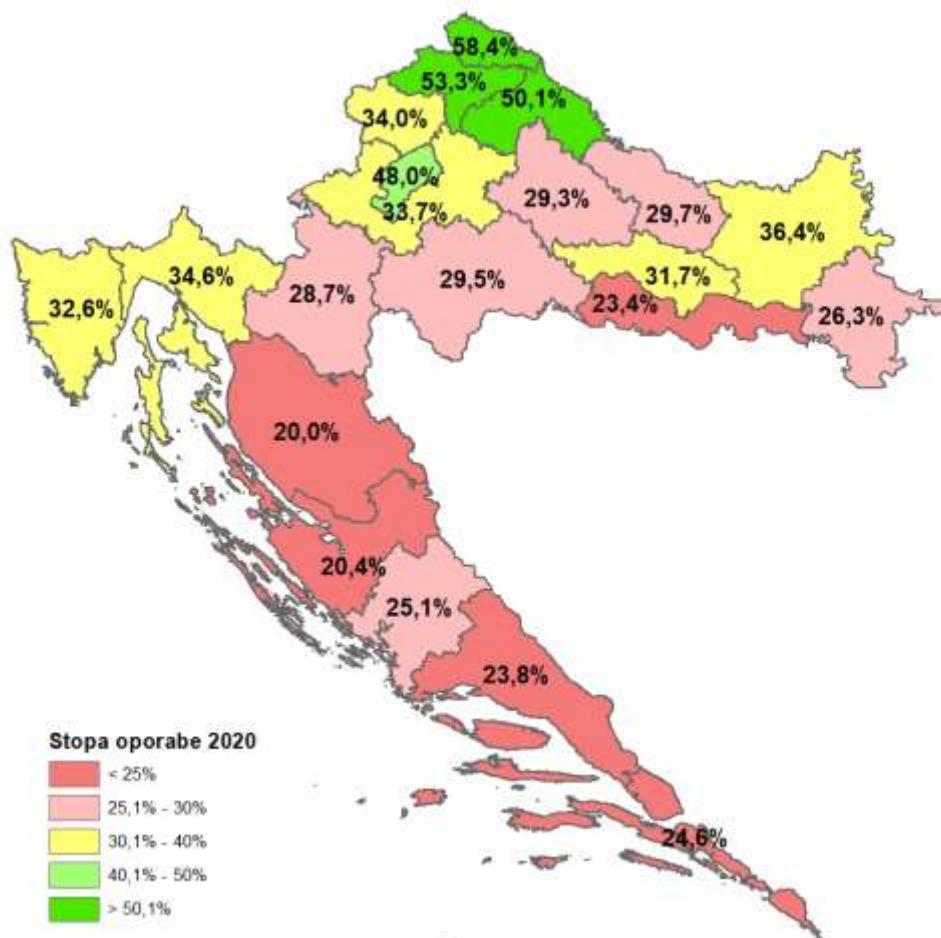
Županija	Ukupna količina nastalog komunalnog otpada (t)	Količina komunalnog otpada upućena na uporabu (t)	Udio komunalnog otpada upućenog na uporabu (stopa uporabe)
1. Zagrebačka	108.243	36.508	34 %
2. Krapinsko - zagorska	30.769	10.460	34 %
3. Sisačko - moslavačka	42.507	12.548	30 %
4. Karlovačka	45.250	12.960	29 %

Županija	Ukupna količina nastalog komunalnog otpada (t)	Količina komunalnog otpada upućena na uporabu (t)	Udio komunalnog otpada upućenog na uporabu (stopa uporabe)
5. Varaždinska	42.698	22.749	53 %
6. Koprivničko - križevačka	30.208	15.145	50 %
7. Bjelovarsko - bilogorska	25.717	7.538	29 %
8. Primorsko - goranska	170.580	59.229	35 %
9. Ličko - senjska	24.579	4.915	20 %
10. Virovitičko - podravska	22.798	6.776	30 %
11. Požeško - slavonska	16.862	5.337	32 %
12. Brodsko - posavska	38.135	8.932	23 %
13. Zadarska	97.541	19.890	20 %
14. Osječko - baranjska	83.736	30.439	36 %
15. Šibensko - kninska	53.146	13.340	25 %
16. Vukovarsko - srijemska	48.762	12.815	26 %
17. Splitsko-dalmatinska	243.766	57.953	24 %
18. Istarska	111.104	36.242	33 %
19. Dubrovačko - neretvanska	59.215	14.618	25 %
20. Međimurska	41.528	24.244	58 %
21. Grad Zagreb	355.820	170.734	48 %
Ukupno:	1.692.966	583.372	34 %

Nakon načinjene preraspodjele dodatno utvrđenih i procijenjenih količina komunalnog otpada najveće vrijednosti procijenjene stope uporabe zabilježene u Međimurskoj županiji (58 %), Varaždinskoj županiji (53 %) i Koprivničko-križevačkoj županiji (50 %), dok su županije s najnižim vrijednostima stope uporabe: Ličko-senjska županija (20 %) i Zadarska županija (20 %) (Tablica 16, Slika 18, Slika 19).



Slika 18. Stopa uporabe komunalnog otpada u 2020. po županijama u organizaciji JLS i s uključenim procjenama



Slika 19. Stopa uporabe komunalnog otpada po županijama s uključenim dodatno utvrđenim količinama u 2020.

Na uporabu je upućeno najviše otpada od papira i kartona, stakla, glomaznog otpada, plastične ambalaže i metala (Tablica 17).

Tablica 17. Količine nastalog komunalnog otpada i gospodarenje istim u 2020., po ključnom broju

Ključni broj otpada	Ukupno nastalo (t)	Upućeno na odlaganje (t)	Upućeno na recikliranje ²⁴ (t)	Upućeno na kompostiranje i anaerobnu digestiju (t)	Energetska uporaba (R1) (t)	Spaljivanje (D10) (t)	Ostalo (t)
15 01 01	120.734,41	59,31	120.407,95	0,00	11,80	0,00	255,36
15 01 02	55.076,99	497,55	53.678,08	0,00	176,88	0,00	724,49
15 01 03	5.800,43	47,88	5.425,16	2.293,11	245,67	0,00	81,72
15 01 04	9.971,40	7,52	9.081,13	0,00	0,00	0,00	882,74
15 01 05	307,35	0,00	307,34	0,00	0,00	0,00	0,01

²⁴ osim kompostiranja, anaerobne digestije, spaljivanja i energetske uporabe

Ključni broj otpada	Ukupno nastalo (t)	Upućeno na odlaganje (t)	Upućeno na recikliranje ²⁴ (t)	Upućeno na kompostiranje i anaerobnu digestiju (t)	Energetska uporaba (R1) (t)	Spaljivanje (D10) (t)	Ostalo (t)
15 01 06	3.455,46	1.054,22	2.401,24	0,00	0,00	0,00	0,00
15 01 07	42.560,70	78,29	42.353,59	0,00	0,00	0,00	128,82
15 01 09	45,57	0,00	45,57	20,74	0,00	0,00	0,00
15 01 10*	70,49	0,00	46,61	0,00	0,00	0,00	23,88
15 01 11*	10,80	0,00	9,50	0,00	0,00	0,00	1,30
20 01 01	79.003,02	714,03	78.026,53	0,00	26,04	0,00	236,42
20 01 02	1.177,73	21,01	819,46	0,00	0,00	0,00	337,25
20 01 08	51.101,98	362,93	50.242,72	49.151,41	0,00	0,00	496,33
20 01 10	2.077,23	4,10	1.964,49	0,00	37,80	0,00	70,84
20 01 11	1.614,58	167,98	1.383,34	0,00	15,38	0,00	47,88
20 01 13*	18,13	0,00	0,00	0,00	0,00	0,00	18,13
20 01 14*	1,00	0,00	0,27	0,00	0,00	0,00	0,73
20 01 15*	0,04	0,00	0,03	0,00	0,00	0,00	0,01
20 01 17*	0,12	0,00	0,00	0,00	0,00	0,00	0,12
20 01 19*	3,12	0,00	2,27	0,00	0,00	0,00	0,85
20 01 21*	92,93	0,00	85,10	0,00	0,00	0,00	7,83
20 01 23*	4.435,85	0,00	4.372,83	0,00	0,00	0,00	63,02
20 01 25	4.987,61	0,00	4.581,52	40,01	390,97	0,00	15,12
20 01 26*	25,98	0,00	20,10	0,00	0,00	0,00	5,88
20 01 27*	166,97	0,00	71,94	0,00	0,94	1,30	92,79
20 01 28	335,55	0,00	318,71	0,00	1,47	4,00	11,37
20 01 29*	8,70	0,00	0,24	0,00	0,00	0,00	8,46
20 01 30	9,09	0,00	0,00	0,00	0,00	0,00	9,09
20 01 32	8,70	0,00	4,72	0,00	0,00	0,00	3,98
20 01 33*	187,25	0,00	176,07	0,00	0,00	0,00	11,18
20 01 34	25,23	0,00	23,65	0,00	0,00	0,00	1,58
20 01 35*	22.582,44	0,00	22.511,19	0,00	0,00	0,00	71,25
20 01 36	9.872,44	0,00	9.800,62	0,00	0,00	0,00	71,82
20 01 37*	49,74	0,00	42,50	0,00	0,00	0,00	7,24
20 01 38	17.422,78	6,06	17.305,56	14,51	40,43	0,00	70,73
20 01 39	11.306,76	105,03	10.936,50	0,00	0,00	0,00	265,23
20 01 40	28.650,93	0,00	28.589,49	0,00	0,00	0,00	61,45
20 01 41	0,38	0,00	0,38	0,00	0,00	0,00	0,00
20 01 99	3.637,43	3.250,96	386,18	0,00	0,00	0,00	0,29
20 02 01	60.847,58	12.698,82	44.909,16	41.863,17	1.871,92	0,00	1.367,69
20 02 03	7.497,44	3.126,58	4.365,16	0,00	0,00	0,00	5,70
20 03 01	998.806,77	842.476,94	0,00	0,00	0,00	0,00	156.329,83
20 03 02	1.754,58	1.384,38	268,20	38,68	0,00	0,00	102,00
20 03 03	8.812,01	5.233,05	2.776,04	0,00	0,00	0,00	802,92
20 03 07	132.522,83	65.260,11	61.961,96	0,00	0,00	0,00	5.300,76
20 03 99	5.887,92	4.728,00	849,20	0,00	0,00	0,00	310,72
Ukupno:	1.692.966,44	941.284,75	580.552,29	93.421,63	2.819,30	5,30	168.304,80

4.2. Međuzupanijski prijevoz otpada miješanog komunalnog otpada

Međuzupanijski prijevoz miješanog komunalnog otpada na odlaganje u 2020. godini iznosio je oko 71.000 t što je povećanje za oko 20.000 tona u odnosu na prethodnu godinu. Obzirom da je otpad iz više JLS sa pretovarnih stanica upućivan na više različitih odlagališta u različite županije i na MBT postrojenje, nije bilo moguće precizno utvrditi količine koje su završile na pojedinoj finalnoj destinaciji. Stoga su u Tablica 18 iskazane i skupne količine za više županija odredišta otpada, te u tim slučajevima je moguće manja količina otpada upućenog na odlaganje upravo za količine koje su završile na MBT postrojenju.

U susjednu Bosnu i Hercegovinu na odlaganje je upućeno 3.407 t miješanog komunalnog otpada (Tablica 18).

Tablica 18. Međužupanijski prijevoz komunalnog otpada na odlaganje u susjedne županije, 2020.

U županiju	Količina (t)	Iz županije
Ličko - senjska	15.360	Splitsko - dalmatinska, Zadarska, Zagrebačka
Vukovarsko - srijemska	8.082	Brodsko - posavska, Krapinsko - zagorska, Međimurska, Osječko - baranjska, Varaždinska, Virovitičko - podravska, Zagrebačka
Koprivničko - križevačka	6.409	Krapinsko - zagorska, Međimurska, Varaždinska
Osječko - baranjska	3.288	Brodsko - posavska, Virovitičko - podravska
Dubrovačko - neretvanska	1.309	Splitsko - dalmatinska
Šibensko - kninska	492	Splitsko - dalmatinska, Zadarska
Splitsko - dalmatinska	379	Dubrovačko - neretvanska
Brodsko - posavska	274	Varaždinska, Zagrebačka
Virovitičko - podravska	206	Osječko - baranjska
Brodsko - posavska, Karlovačka, Krapinsko - zagorska, Koprivničko - križevačka, Vukovarsko - srijemska i MBT*	23.720	Bjelovarsko - bilogorska, Dubrovačko - neretvanska, Karlovačka, Krapinsko - zagorska, Međimurska, Varaždinska, Virovitičko - podravska, Vukovarsko - srijemska, Zagrebačka
Bjelovarsko - bilogorska, Koprivničko - križevačka, Vukovarsko - srijemska ²⁵	11.768	Varaždinska
Ukupno:	71.286	
U državu:	Količina (t)	Iz županije
BiH	3.407	Dubrovačko - neretvanske

²⁵ Dio količine je upućen i na MBT postrojenje. Obzirom da je otpad iz više JLS sa pretovarne stanice upućivan na više različitih odlagališta u različite županije i na MBT postrojenje, nije bilo moguće precizno utvrditi količine koje su završile na pojedinoj finalnoj destinaciji.

4.3. Odlaganje komunalnog otpada u RH u 2020. godini

Odlagališta na koja se odlagao komunalni otpad prijavila su da su odložila ukupno 1.407.055 t (348 kg/stanovnik) otpada, od čega 941.081 t otpada iz grupe 20 i podgrupe 15 01, koji jednim dijelom sadrži i proizvodni ambalažni otpad i 465.974 t ostalog otpada. Miješanog komunalnog otpada (KBO 20 03 01) na prostoru Republike Hrvatske odloženo je 839.070 t. Najveće količine komunalnog otpada odložene su u Zadarskoj županiji (24 %) i u Gradu Zagrebu (14 %) (Tablica 19 i Tablica 20).

Tablica 19. Količine odloženog otpada na odlagališta na koja se odlagao komunalni otpad u 2020. godini, po županijama

Županija	Ukupno odloženo (komunalni i ostali otpad) (t)	Odloženi otpad koji nije komunalni otpad (t)	Otpad iz grupe 20 i podgrupe 15 01 (t)	Miješani komunalni otpad (t)
1. Zagrebačka	44.662	452	44.210	38.574
2. Krapinsko-zagorska	12.643	514	12.129	11.002
3. Sisačko-moslavačka	34.770	3.607	31.163	30.089
4. Karlovačka	43.581	10.555	33.027	28.409
5. Varaždinska	3.909	109	3.800	3.190
6. Koprivničko-križevačka	42.347	14.183	28.163	24.103
7. Bjelovarsko-bilogorska	39.717	13.646	26.070	23.318
8. Primorsko-goranska	90.309	58.576	31.732	14.682
9. Ličko-senjska	33.887	1.710	32.178	32.178
10. Virovitičko-podravaska	18.540	3.995	14.546	14.217
11. Požeško-slavonska	12.430	1.379	11.052	10.947
12. Brodsko-posavska	41.300	16.956	24.344	18.090
13. Zadarska	330.843	247.672	83.171	67.247
14. Osječko-baranjska	97.939	48.822	49.117	46.198
15. Šibensko-kninska	44.119	1.099	43.021	36.157
16. Vukovarsko-srijemska	57.482	5.236	52.246	51.211
17. Splitsko-dalmatinska	181.228	2.284	178.944	161.926
18. Istarska	19.132	5.118	14.015	5.038
19. Dubrovačko-neretvanska	42.107	3.270	38.837	36.637
20. Međimurska	26.133	9.202	16.932	13.473
21. Grad Zagreb	189.976	17.591	172.385	172.385
Ukupno:	1.407.055	465.974	941.081	839.070

Tablica 20. Količine odloženog otpada na odlagališta na koja se odlagao komunalni otpad u 2020. godini, po ključnom broju otpada

Ključni broj otpada	Odloženo (t) u 2020.	Ključni broj otpada	Odloženo (t) u 2020.	Ključni broj otpada	Odloženo (t) u 2020.
01 04 10	223,00	03 03 07	19.841,42	10 02 99	2,65
02 01 01	3,20	04 01 09	221,98	10 09 03	26,92
02 01 03	4,84	04 01 99	522,61	10 09 08	3.370,84
02 01 04	95,19	04 02 09	130,98	10 09 99	676,24
02 01 99	18,93	04 02 21	213,34	10 10 08	1.074,34
02 02 04	38,06	04 02 22	278,61	10 11 05	0,70
02 03 01	209,34	07 02 13	1.066,25	10 11 14	12,42
02 03 04	272,99	08 01 16	40,20	10 12 08	19,32
02 03 99	1,64	08 02 01	10,42	11 01 10	1,04
02 05 01	34,24	08 03 18	1,16	12 01 02	671,23
02 05 99	0,28	08 04 10	4,51	12 01 04	4,24
02 06 01	64,74	10 01 01	1.149,39	12 01 05	198,43
03 01 05	51,29	10 01 03	2.641,21	12 01 15	6,68
03 01 99	1,46	10 01 15	4,42	12 01 17	765,53
03 03 01	6,34	10 02 02	639,54	12 01 21	2,51

Ključni broj otpada	Odloženo (t) u 2020.
15 01 01	81,43
15 01 02	611,54
15 01 03	67,20
15 01 04	8,16
15 01 05	690,16
15 01 06	2.847,66
15 01 07	81,70
15 02 03	81,61
16 01 19	38,96
16 01 20	9,18
16 11 04	72,22
16 11 06	106,90
17 01 01	459,44
17 01 02	29,60
17 01 03	215,38
17 01 07	23.044,36
17 02 01	1.035,00
17 02 02	178,74
17 02 03	181,25
17 04 07	1,18
17 05 04	224.470,69
17 06 01*	17,93
17 06 04	761,66
17 06 05*	3.478,89

Ključni broj otpada	Odloženo (t) u 2020.
17 08 02	599,61
17 09 04	6.694,78
18 01 04	65,17
19 02 03	9.989,86
19 03 05	678,06
19 03 07	217,76
19 05 01	29.374,82
19 05 99	51,12
19 08 01	2.243,16
19 08 02	1.467,54
19 08 05	2.207,71
19 08 09	3,00
19 08 12	11.202,16
19 08 99	352,85
19 09 02	222,39
19 09 03	333,58
19 09 05	2,78
19 09 99	368,18
19 10 04	13,62
19 10 06	498,96
19 12 04	4.334,79
19 12 05	13,14
19 12 07	2.902,14
19 12 08	53,04

Ključni broj otpada	Odloženo (t) u 2020.
19 12 12	99.369,02
20 01 01	1.265,83
20 01 02	21,01
20 01 08	362,93
20 01 10	4,10
20 01 11	167,98
20 01 38	6,06
20 01 39	105,03
20 01 99	3.250,96
20 02 01	12.698,82
20 02 02	3.724,94
20 02 03	3.134,78
20 03 01	839.069,94
20 03 02	1.384,38
20 03 03	5.233,05
20 03 06	182,09
20 03 07	65.260,10
20 03 99	4.728,00
Ukupno (t)	1.407.054,75

Za 2020. godinu u bazu ROO podaci o odloženim količinama komunalnog otpada putem obrazaca OZO prijavljeni su za 85 odlagališta na koja se odlagao komunalni otpad²⁶. Sivo označena odlagališta u Tablica 21 imaju osnovu za određivanje količine vaganjem. Udio neizvaganih količina u ukupno odloženom komunalnom otpadu u 2020. iznosi 8 %, što je poboljšanje u odnosu na 2015. kada je udio neizvaganog otpada iznosio 33 %.

Tablica 21. Količine odloženog otpada na odlagališta na koja se odlagao komunalni otpad u 2020.

Županija	Naziv odlagališta	Ukupno odloženo (t)	Otpad iz grupe 20 i podgrupe 15 01 (t)	Ostali otpad (t)	Odloženi MKO (t)
Zagrebačka	Andrilovac	5122,11	5122,11	0	5122,11
	Beljavine	3497,41	3497,41	0	3225,34
	Mraclinska Dubrava	20357,52	20085,74	271,78	14739,7
	Novi dvori	10838,16	10838,16	0	10838,16
	Tarno	4847,01	4666,73	180,28	4648,46
Krapinsko-zagorska	Gorjak	7521,91	7105,25	416,66	6302,35
	Medvedov jarek	1628,27	1549,17	79,1	1549,17
	Straža (Hum na Sutli)	1373,74	1373,74	0	1246,23
	Tugonica	2119,56	2101,3	18,26	1904,62
Sisačko-moslavačka	Gmajna	3070,9	3070,9	0	3070,9
	GO Kutina	5495,46	5468,24	27,22	4811,68
	Goričica	15691,3	12111,36	3579,94	11693,63
	Kurjakana	5973,4	5973,4	0	5973,4
	Taborište	4539,39	4539,39	0	4539,39
Karlovačka	Ilovac, Karlovac	33978,6	23423,9	10554,7	19130,82
	Čuić Brdo	1654,36	1654,36	0	1642,09
	Sodol	7948,26	7948,26	0	7636,56
Varaždinska	Jerovec	3909,06	3800,37	108,69	3190,03
Koprivničko-križevačka	Ivančino brdo	7622,98	4399,93	3223,05	3634,1
	Peski-Đurđevac	2123,94	1564,87	559,07	1202,8
	Piškornica (CGO budući)	32599,58	22198,53	10401,05	19266,45
Bjelovarsko-bilogorska	Cerik	2520,32	2507,86	12,46	2458,02
	Doline	12023,21	11620,33	402,88	9633,06
	Johovača	24003,61	11172,7	12830,91	10485,7
	Prđavac	1169,78	769,55	400,23	740,8
Primorsko-goranska	CGO Marišćina	68551,04	10483,14	58067,9	0
	Kalvarija	7232,62	6865,17	367,45	4033,37
	Peterkov laz	1048,48	1048,48	0	1048,48
	Pržići	994,38	925,4	68,98	0
	Sović Laz	2497	2497	0	2274
	Treskavac	9985	9913	72	7326
Ličko-senjska	Caska	3982,88	3929,2	53,68	3929,2
	Čojluk	537,6	537,6	0	537,6
	Podum	18462,05	18462,05	0	18462,05
	Rakitovac	7378,06	5722,24	1655,82	5722,24
	Sveti Juraj	3526,82	3526,82	0	3526,82
Virovitičko-podravska	GO Virovitica	13911,38	9916,8	3994,57	9765,08
	Radosavci	2834	2834	0	2671
	Tuk	1794,73	1794,73	0	1780,73
Požeško-slavonska	Krndija (Crkvište)	1959,37	1943,14	16,23	1874,86
	Vinogradine	10471,04	9108,7	1362,34	9071,64
Brodsko-posavska	Davor Bačanska	22333,65	5776,29	16557,36	3158,57
	Šagulje-Ivik	7138,3	6903,58	234,72	6280,73
	Vijuš-jug	11828,24	11663,84	164,4	8650,9
Zadarska	Diklo	320905,84	73254,13	247651,71	57619,45

²⁶ Uz 83 službena odlagališta, na jednom odlagalištu u Dubrovačko-neretvanskoj županiji i na jednom odlagalištu u Primorsko-goranskoj županiji se odlagao komunalni otpad iako navedeno odlagalište nema status aktivnog službenog odlagališta.

Županija	Naziv odlagališta	Ukupno odloženo (t)	Otpad iz grupe 20 i podgrupe 15 01 (t)	Ostali otpad (t)	Odloženi MKO (t)
	Jagodnja Gornja	6012,29	6011,79	0,5	5800,17
	Kljakovača-Bilišane	2037,46	2037,46	0	2036,02
	Sveti Kuzam	1887,22	1867,22	20	1791,72
Osječko-baranjska	Ada Koritna	236	236	0	236
	Beli Manastir	7655,41	7036,95	618,46	7029,71
	Belišće (Staro Valpovo)	50152,6	5074,04	45078,56	4776,37
	Doroslov	2071,23	2071,23	0	2040,78
	Lončarica Velika	23711,01	20716,56	2994,45	18217,01
	Pepelane	3261,55	3231,54	30,01	3168,18
	Vitika	10851,03	10750,5	100,53	10730,36
Šibensko-kninska	Bikarac	38466,61	37367,97	1098,64	30513,81
	Mala Promina	5652,57	5652,57	0	5643
Vukovarsko-srijemska	Kraplja	1296,51	1296,51	0	1296,51
	Petrovačka dola	44542,76	41281,75	3261,01	40310,52
	Stara ciglana - Županja	11642,47	9667,78	1974,69	9603,66
Splitsko-dalmatinska	Ajdanovac	2526	2526	0	2526
	Borovik	1074,32	1074,32	0	693,1
	Brdo (Košer)	443,07	267,32	175,75	267,32
	Karepovac	116876,04	115373,49	1502,55	103015,93
	Kozjačić	6510,1	6510,1	0	6449,1
	Kupinovica	7410,66	7410,66	0	4956,26
	Mala Prapatna (Prapatno)	2496,5	2496,5	0	2171,5
	Mojanka (Kukuzovac)	26920,25	26345	575,25	25355
	Poljanak	136,01	136,01	0	136,01
	Stanišće	4210,96	4180,86	30,1	4180,86
	Vučje Brdo (Plano)	11479,2	11479,2	0	11044,84
	Wellington	1144,71	1144,71	0	1130,01
Istarska	Cere	7546,52	5796,4	1750,12	0
	Donji Picudo	8083,86	7094,28	989,58	5037,72
	Griža	2479,78	133,06	2346,72	0
	Košambra	1022,08	990,96	31,12	0
Dubrovačko-neretvanska	Podvlaštica	4200	1200	3000	0
	Dubravica	5725,93	5725,93	0	5725,93
	Grabovica	20307,88	20287,62	20,26	19811,4
	Kokojevica	3483,88	3483,88	0	3483,88
	Lovornik	5114,18	4864,59	249,59	4540,66
	Sitnica	2785	2785	0	2785
	Sozanj	490,01	490,01	0	290
Međimurska	Totovec	26133,26	16931,5	9201,76	13472,62
Grad Zagreb	Prudinec-Jakuševac	189975,53	172384,69	17590,84	172384,69
Ukupno (t):		1407054,8	941080,84	465973,93	839069,94

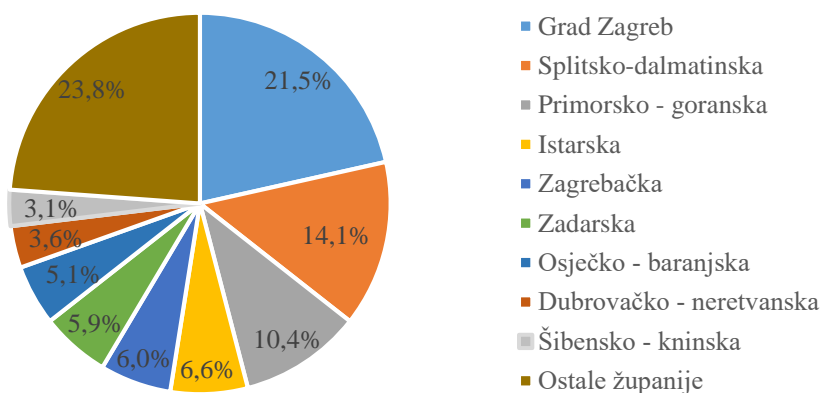
4.4. Biorazgradivi otpad u 2020. godini

Podaci o nastalom biorazgradivom komunalnom otpadu temelje se na prijavama davatelja javne usluge, reciklažnih dvorišta, trgovaca na malo i obrađivača otpada i izvoznika otpada.

Prema prijavljenim podacima u 2020. godini proizvedeno je 1.058.703 t biorazgradivog komunalnog otpada što je smanjenje za 6,5 % u odnosu na 2019. godinu kada je količina nastalog biorazgradivog komunalnog otpada iznosila 1.132.614 t (Tablica 22). Najveće količine nastalog biorazgradivog komunalnog otpada bilježe se u Gradu Zagrebu, Splitsko-dalmatinskoj županiji i Primorsko – goranskoj županiji (Slika 20).

Tablica 22. Količine nastalog biorazgradivog komunalnog otpada po županijama u 2020.

Županija	Nastali biorazgradivi komunalni otpad (t)	Udio županije u nastalom biorazgradivom otpadu
1. Zagrebačka	51.092	6,0 %
2. Krapinsko - zagorska	13.731	1,6 %
3. Sisačko - moslavačka	21.186	2,5 %
4. Karlovačka	21.157	2,5 %
5. Varaždinska	18.894	2,2 %
6. Koprivničko - križevačka	15.539	1,8 %
7. Bjelovarsko - bilogorska	12.986	1,5 %
8. Primorsko - goranska	87.529	10,4 %
9. Ličko - senjska	12.642	1,5 %
10. Virovitičko - podravska	11.889	1,4 %
11. Požeško - slavonska	8.467	1,0 %
12. Brodsko - posavska	20.218	2,4 %
13. Zadarska	49.601	5,9 %
14. Osječko - baranjska	43.313	5,1 %
15. Šibensko - kninska	25.836	3,1 %
16. Vukovarsko - srijemska	24.634	2,9 %
17. Splitsko - dalmatinska	119.108	14,1 %
18. Istarska	55.351	6,6 %
19. Dubrovačko - neretvanska	30.053	3,6 %
20. Međimurska	20.127	2,4 %
21. Grad Zagreb	181.637	21,5 %
Ukupno u organizaciji JLS i trgovci na malo:	844.989	
Dodatno utvrđene količine:	213.714	
Ukupno:	1.058.703	



Slika 20. Udio županija u nastalom biorazgradivom otpadu u 2020. godini

Na uporabu je upućeno 348.528 t odnosno 33 % nastalog biorazgradivog komunalnog otpada, što je povećanje od 5 postotnih bodova u usporedbi s podacima za 2019. godinu.

Podaci o odloženim količinama biorazgradivog komunalnog otpada za 2020. prikupljeni su putem obrazaca „OOO - Obrazac o odlagalištima i odlaganju otpada“.

Ukupno odložena količina komunalnog biorazgradivog otpada na odlagališta 2020. godine iznosi 596.013 t što je smanjenje od 12 % u usporedbi s prethodnom godinom kada je bilo odloženo 679.080 t. Najveće količine odložene su u Splitsko-dalmatinskoj županiji (19,3 %) i Gradu Zagrebu (17,8 %) (Tablica 23).

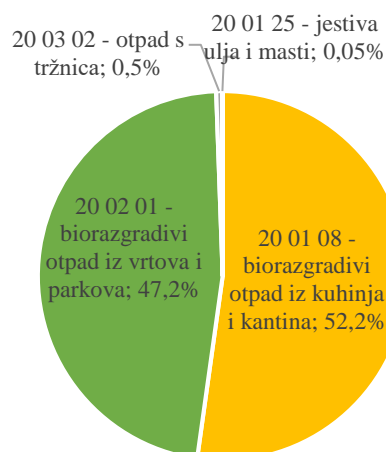
Tablica 23. Količine odloženog biorazgradivog komunalnog otpada u 2020. po županijama

Županija	Odloženo biorazgradivog komunalnog otpada u županiji (t)	Udio županije u odloženom biorazgradivom komunalnom otpadu (%)
1. Zagrebačka	28.270	4,7 %
2. Krapinsko - zagorska	7.688	1,3 %
3. Sisačko - moslavačka	20.257	3,4 %
4. Karlovačka	20.589	3,5 %
5. Varaždinska	2.605	0,4 %
6. Koprivničko - križevačka	16.058	2,7 %
7. Bjelovarsko - bilogorska	16.149	2,7 %
8. Primorsko - goranska	18.393	3,1 %
9. Ličko - senjska	20.917	3,5 %
10. Virovitičko - podravska	9.286	1,6 %
11. Požeško - slavonska	7.181	1,2 %
12. Brodsko - posavska	16.475	2,8 %
13. Zadarska	55.544	9,3 %
14. Osječko - baranjska	31.672	5,3 %
15. Šibensko - kninska	27.122	4,6 %
16. Vukovarsko - srijemska	33.840	5,7 %
17. Splitsko - dalmatinska	114.766	19,3 %
18. Istarska	8.216	1,4 %
19. Dubrovačko - neretvanska	24.414	4,1 %
20. Međimurska	10.247	1,7 %
21. Grad Zagreb	106.324	17,8 %
Ukupno odloženo u RH (t)	596.013	100,0 %

4.4.1. Biootpad, kompostane i bioplinska postrojenja u 2020. godini

Biootpad, koji čini dio biorazgradivog komunalnog otpada, odvojeno se sakupljao na području 192 JLS što je porast od 20 JLS u odnosu na 2020. godinu. Tako je u organizaciji JLS sakupljeno za 20.207 t više biootpada nego prethodne godine odnosno ukupno 67.977 t. Dodatno utvrđene količine²⁷ iznosile su 50.715 t. Time je ukupna količina odvojeno sakupljenog komunalnog biootpada u 2020. iznosila 118.692 t. Po prvi puta u odvojeno sakupljenim količinama komunalnog biootpada najveći udio čini biorazgradivi otpad iz kuhinja i kantina (KB 20 01 08) (52 %), iza čega slijedi biorazgradivi otpad iz vrtova i parkova (KB 20 02 01) sa udjelom od 47 % (Slika 21). Do 2020. godine najveći udio u odvojeno sakupljenom komunalnom biootpadu činio je biorazgradivi otpad iz vrtova i parkova (KB 20 02 01).

²⁷ Utvrđeno na temelju prijava obrađivača i izvoznika otpada



Slika 21. Količine nastalog komunalnog biootpada u 2020. po vrsti otpada

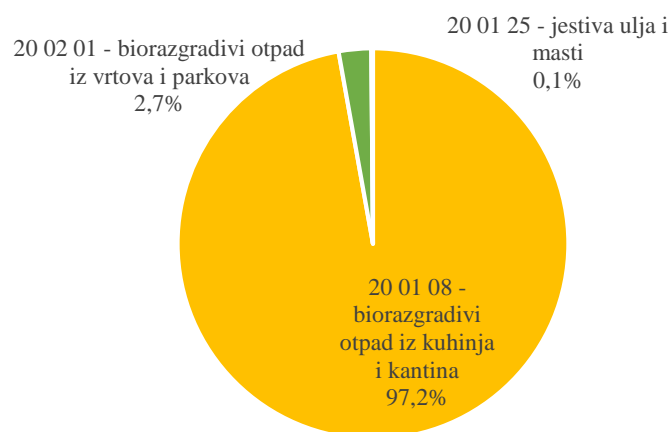
U 2020. godini 10 kompostana je zaprimalo komunalni otpad na kompostiranje. Ukupno su zaprimile na kompostiranje 70.652 t otpada od čega je 64.010 t činio komunalni otpad (Tablica 24). Dodatno su kompostirane i određene količine otpada koje su potjecale iz privremenog skladišta od prethodne godine, ali iste nisu iskazane u ovom Izvješću.

Iako se broj kompostana nije mijenjao u odnosu na 2019. godinu, došlo je do značajnog povećanja zaprimljenih količina od 57 %. Navedeno povećanje objašnjava se uspostavom odvojenog sakupljanja biootpada u pojedinim JLS te zaprimanjem otpada na kompostiranje tokom cijele godine (jedna kompostana započela s radom krajem 2019. godine).

Tablica 24. Količine kompostiranog otpada u 2020. godini

Županija	Lokacija kompostane	Tvrtka operater kompostane	Ukupno kompostirano (t)	Kompostirani komunalni otpad (t)
Grad Zagreb	Zagreb, Markuševec	Zagrebački holding d.o.o.	6.406	5.584
Grad Zagreb	Zagreb, Prudinec	Zagrebački holding d.o.o.	21.286	20.662
Koprivničko-križevačka	Imbriovec	Eko Loparić d.o.o.	629	20
Koprivničko-križevačka	Koprivnica	Komunalac d.o.o.	7.805	5.104
Međimurska	Čakovec	GKP Čakom d.o.o.	3.905	3.669
Međimurska	Prelog	GKP Pre-Kom d.o.o.	4.415	4.415
Osječko-baranjska	Osijek	Unikom d.o.o.	6.116	6.116
Primorsko-goranska	Krk	Ponikve Eko otok Krk d. o. o.	5.074	5.074
Sisačko-moslavačka	Popovača	Bio Direkt d.o.o.	8.745	8.446
Zagrebačka	Kloštar Ivanić	Eko-Flor Plus d.o.o.	6.271	4.920
Ukupno RH			70.652	64.010

Anaerobnom digestijom obrađeno je 29.412 t komunalnog otpada u 13 bioplinskih postrojenja. Riječ je o znatnom povećanju od oko 65 % u usporedbi sa 2019. godinom kada je u bioplinskim postrojenjima obrađeno 17.877 t komunalnog otpada. Do znatnog povećanja količina koja su obrađena u bioplinskim postrojenjima došlo je zbog porasta broja bioplinskih postrojenja koja su zaprimala komunalni otpad.



Slika 22. Količine komunalnog otpada obrađene anaerobnom digestijom u bioplinskim postrojenjima u 2020. po vrsti otpada

5. Zaključak

U 2020. godini bilježi se pad količina nastalog komunalnog otpada za 6,5 % u odnosu na prethodnu 2019. godinu. Navedeno smanjenje ide u prilog ostvarenju Cilja 1.1. PGO RH prema kojem je potrebno do 2022. godine smanjiti količinu komunalnog otpada za 5 % u odnosu na količinu iz 2015. godine odnosno na 1.571.300 t.

Jedan od značajnih čimbenika koji su utjecali na smanjenje ukupnih količina nastalog komunalnog otpada je pandemija COVID-19 uslijed koje je u 2020. godini došlo do značajnog smanjenja rada uslužnog sektora (zatvaranje ugostiteljskih objekata, smanjen broj turističkih noćenja itd.). Dodatno je svakako smanjenju doprinjelo i kontinuirano provođenje izobrazno-informativnih aktivnosti usmjerenih na podizanje svijesti građana o njihovoj ulozi u stvaranju i sprječavanju nastanka otpada.

Paralelno s time provedena su ulaganja u infrastrukturu za odvojeno prikupljanje komunalnog otpada poput spremnika za odvojeno prikupljanje sa kućnog praga, izgradnja reciklažnih dvorišta, postavljanje spremnika za odvojeno prikupljanje na javnim površinama, nabava vozila za odvojeno prikupljanje, izgradnja sortirnica idr. Uz sve navedeno, uslijed kontinuiranog uvođenja vaga na odlagališta otpada i zatvaranja održenog broja manjih neopremljenih odlagališta, prijavljeni podaci su sve kvalitetniji odnosno u sve manjoj mjeri se količine otpada procjenjuju.

Kao posljedica gore spomenutih provedenih aktivnosti, također se evidentira i porast odvojenog sakupljanja komunalnog otpada u odnosu na prethodnu godinu. U 2020. godini stopa odvojenog sakupljanja komunalnog otpada iznosila je 41 % što je povećanje od 4 postotna boda u odnosu na 2019. godinu što ide u prilog Cilju 1.3. PGO RH prema kojem je potrebno odvojeno sakupiti 60 % komunalnog otpada.

Još uvijek dio odvojeno sakupljenog otpada završava na odlagalištima otpada, tako da je u 2020. godini 84 % odvojeno sakupljenog otpada (583.372 t) upućeno na oporabu, čime je stopa oporabe dosegla vrijednost od 34 %. Riječ je o porastu od četiri postotna boda u odnosu na 2019. godinu. Iako se radi o značajnom povećanju, ciljana vrijednosti za 2020. godinu od 50%, koja je propisana člankom 55. ZOGO nije dostignuta.

Na odlaganju završi 56 % nastalog komunalnog otpada. Riječ je o smanjenju od 3 postotna boda u odnosu na 2019. godinu.

Pored 56 % komunalnog otpada upućenog na odlaganje i 34 % upućenog na oporabu, 9 % komunalnog otpada je upućeno u postrojenja za mehaničko-biološku obradu otpada (MBO postrojenja), dok je preostali dio od 1 % upućen na obradu nekim od ostalih postupaka predobrade (miješanje, prepakiranje...), privremeno uskladišten te se za slučaj procijene za neobuhvaćeni dio stanovništva nije moglo utvrditi postupanje.

Vezano za cilj za smanjenje odlaganja biorazgradivog komunalnog otpada za 2020. godinu, isti je premašen za 331.352 t. Cilj koji je postavljen za 2013. godinu također još uvijek nije ostvaren.

U narednom razdoblju potrebno je dodatno intenzivirati provedbu već postojećih izobrazno - informativnih aktivnosti usmjerenih na sprječavanje nastanka otpada i izdvajanje korisnog otpada na svim razinama. Nadalje, nužno je poboljšanje postojeće i izgradnja nove infrastrukture za gospodarenje komunalnim otpadom, koja će omogućiti obradu sakupljenog otpada (sortirnice, kompostane, bioplinska postrojenja, postrojenja za reciklažu i dr.).

Nadalje, MINGOR kontinuirano provodi mjere unaprjeđivanja kvalitete podataka, kroz provedbu projekata i redovnih aktivnosti na unapređenju Informacijskog sustava gospodarenja otpadom, koji čini temelj za praćenje stanja u području gospodarenja otpadom RH i kreiranje daljnje politike u ovome području.

U narednom se razdoblju očekuje i nastavak poboljšanja kvalitete podataka obzirom na planirano povezivanje mrežne aplikacije eONTO za vođenje Očevidnika o nastanku i tijeku otpada sa bazom ROO.

U cilju da podaci o komunalnom otpadu budu što kvalitetniji te dostupni u najkraćem mogućem roku, potrebno je uložiti dodatni napor u vidu unaprijeđenja kontrole i verifikacije podataka koju provode nadležna županijska tijela. Pritom je potrebno imati na umu kompleksnost prijave podataka o komunalnom otpadu u ROO te povezanost prijave tih podataka s drugim izvještajnim obvezama (prijave putem IRDJU obrazaca, OOO obrazaca i dr.), kao i vezu s podacima sadržanima u bazama podataka poput Registra dozvola i potvrda za gospodarenje otpadom, Očevidnika za obavljanje djelatnosti gospodarenja otpadom i dr.

5.1. Status Republike Hrvatske u postizanju nacionalnih i EU ciljeva vezanih uz komunalni otpad u 2020. godini

Tablica 25. Pregled podataka o postizanju nacionalnih i EU ciljeva vezanih uz komunalni otpad u 2020. godini

Cilj	Trend	Ostvarenje cilja
<p>Cilj 1.1 PGO RH:</p> <ul style="list-style-type: none"> - do 2022. godine smanjiti ukupnu količinu proizvedenog komunalnog otpada za 5 % u odnosu na 2015. godinu odnosno na 1.571.300 t (ciljana vrijednost za 2020. godinu: 1.587.840 t ukupno nastalog komunalnog otpada). 	Prekinut trend porasta ukupnih količina komunalnog otpada.	Ukupna količina nastalog komunalnog otpada: 1.692.966 t u RH
<p>Cilj 1.2 PGO RH:</p> <ul style="list-style-type: none"> - do 2022. godine odvojeno prikupiti 60 % pojedinih vrsta komunalnog otpada, prvenstveno papir/karton, staklo, plastika, metal, biootpad, glomazni otpad (ciljana vrijednost za 2020. godinu odvojeno sakupiti 52 % komunalnog otpada). - do 2022. godine izdvojiti najmanje 942.780 t sastavnica komunalnog otpada kao što su: papir, karton, staklo, plastika, biootpad, glomazni otpad (ciljana vrijednost za 2020. godinu 825.677 t odvojeno sakupljeni KO) - do 2022. godine proizvedeni miješani komunalni otpad iznosi maksimalno 628.520 t (ciljana vrijednost za 2020. godinu: 762.163 t ukupno nastalog miješanog komunalnog otpada). 	Nastavljen pozitivan trend napretka i stvoreni dodatni infrastrukturni uvjeti za postizanje cilja.	<p>Stopa odvojeno sakupljenog komunalnog otpada (sve vrste osim MKO): 41 %</p> <p>Količina odvojeno sakupljenog komunalnog otpada (sve vrste osim MKO): 694.159 t</p> <p>Količina nastalog miješanog komunalnog otpada: 998.807 t</p>
<p>Cilj 1.3 PGO RH:</p> <ul style="list-style-type: none"> - do 2022. godine odvojeno prikupiti 40 % mase proizvedenog biootpada koji je sastavni dio komunalnog otpada (ciljana vrijednost za 2020. godinu odvojeno prikupiti 30 % mase nastalog biootpada koji je sastavni dio komunalnog otpada). 	Nastavljen pozitivan trend napretka i stvoreni dodatni infrastrukturni uvjeti za postizanje cilja.	Stopa odvojeno prikupljenog biootpada koji je sastavni dio komunalnog otpada: 24 %
<p>Cilj ZOGO:</p> <ul style="list-style-type: none"> - do 1. siječnja 2020. osigurati pripremu za ponovnu uporabu i recikliranje sljedećih otpadnih materijala: papir, metal, plastika i staklo iz kućanstva, a po mogućnosti i iz drugih izvora ako su ti tokovi otpada slični otpadu iz kućanstva, u minimalnom udjelu od 50 % mase otpada. 	Nastavljen pozitivan trend napretka, ali cilj nije dostignut.	Stopa recikliranja/ uporabe komunalnog otpada: 34 % (Stopa uporabe komunalnog otpada u organizaciji JLS: 19 %)
<p>Cilj ZOGO :</p> <ul style="list-style-type: none"> - najveća dopuštena masa biorazgradivog komunalnog otpada koja se godišnje smije odložiti na svim odlagalištima u RH u 2020. godini iznosi 264.661 t odnosno 35 % mase biorazgradivog komunalnog otpada proizvedenog u 1997. godini. 	Nastavljen pozitivan trend napretka, ali cilj nije dostignut.	Količina odloženog biorazgradivog komunalnog otpada na odlagališta u RH: 596.013 t

6. Pregled podataka po županijama

U nastavku se daje pregled podataka o komunalnom otpadu za pojedinu županiju. Navedeni podaci obuhvaćaju samo otpad koji je sakupljen u organizaciji jedinice lokalne samouprave, dakle ne obuhvaćaju procijenjene količine komunalnog otpada.

U pregledu podataka po županijama prikazani su podaci o:

- Sakupljenom komunalnom otpadu i postupanju s istim, koje su prijavili obveznici ROO putem obrazaca SO-1 (davatelji javne usluge), SO3-1 (mobilna reciklažna dvorišta) i SO3-2 (stacionarna reciklažna dvorišta). Prikaz se daje za razinu vrste otpada.
- Količinama odvojeno sakupljenog komunalnog otpada po frakcijama otpada, koje su prijavili obveznici ROO putem obrazaca SO-1 (davatelji javne usluge), SO3-1 (mobilna reciklažna dvorišta) i SO3-2 (stacionarna reciklažna dvorišta). Prikaz se daje za razinu vrste otpada i JLS.
- Odloženim količinama otpada na odlagališta na koja se odlaže komunalni otpad, po odlagalištima otpada i po vrstama otpada. Navedeni podaci su preuzeti s OZO obrasca i odnose se na količine svih vrsta odloženog otpada kojeg su prijavili upravitelji odlagališta. U navedenim podacima nema podataka o odlagalištima na kojima se odlaže isključivo proizvodni otpada.

1. Zagrebačka županija

Tablica 26. Količine komunalnog otpada u 2020., sakupljeno i postupanje s istim, po ključnom broju, Zagrebačka županija

Ključni broj	Ukupno preuzeto	Privremeno uskladišteno	Odlaganje (D1-D7, D12)	MBT	Ostali D	R1	R2-R11 (osim kompostiranja)	Kompostiranje	Bioplinska postrojenja	R12,R13 ili samo R
15 01 01	769,51	0,34	0,00	0,00	0,00	0,00	0,00	0,00	0,00	769,17
15 01 02	1.934,04	2,44	0,00	0,00	0,00	0,00	0,00	0,00	0,00	1.931,60
15 01 03	86,91	0,00	0,00	0,00	0,00	0,00	0,00	0,00	0,00	86,91
15 01 04	14,39	0,05	0,00	0,00	0,00	0,00	0,00	0,00	0,00	14,34
15 01 06	7,00	0,00	0,00	0,00	0,00	0,00	0,00	0,00	0,00	7,00
15 01 07	839,47	2,90	0,00	0,00	0,00	0,00	63,42	0,00	0,00	773,15
15 01 10*	19,87	0,22	0,00	0,00	0,99	0,00	0,94	0,00	0,00	17,71
15 01 11*	3,80	0,19	0,00	0,00	0,22	0,00	0,01	0,00	0,00	3,39
20 01 01	3.523,90	3,28	0,00	0,00	0,00	0,00	535,78	0,00	0,00	2.984,84
20 01 02	104,39	4,41	0,00	0,00	0,00	0,00	9,87	0,00	0,00	90,12
20 01 08	484,41	15,78	0,00	0,00	0,00	0,00	0,00	431,48	37,15	0,00
20 01 10	137,61	1,95	0,00	0,00	0,00	0,00	2,98	0,00	0,00	132,68
20 01 11	206,11	6,48	0,00	0,00	16,33	0,00	92,71	0,00	0,00	90,59
20 01 14*	0,69	0,00	0,00	0,00	0,69	0,00	0,00	0,00	0,00	0,00
20 01 19*	0,64	0,05	0,00	0,00	0,04	0,00	0,00	0,00	0,00	0,55
20 01 21*	2,67	0,05	0,00	0,00	0,13	0,00	0,19	0,00	0,00	2,30
20 01 23*	29,64	0,00	0,00	0,00	0,00	0,00	0,00	0,00	0,00	29,64
20 01 25	4,48	0,39	0,00	0,00	0,00	0,00	0,00	0,00	0,00	4,09
20 01 26*	5,89	0,92	0,00	0,00	1,29	0,00	0,00	0,00	0,00	3,67
20 01 27*	39,82	1,77	0,00	0,00	7,93	0,94	0,00	0,00	0,00	29,18
20 01 28	50,37	0,67	0,00	0,00	4,10	1,47	0,53	0,00	0,00	43,60
20 01 29*	0,04	0,00	0,00	0,00	0,00	0,00	0,00	0,00	0,00	0,04
20 01 30	0,06	0,00	0,00	0,00	0,00	0,00	0,00	0,00	0,00	0,06
20 01 32	0,18	0,02	0,00	0,00	0,02	0,01	0,00	0,00	0,00	0,15
20 01 33*	1,37	0,08	0,00	0,00	0,00	0,00	0,00	0,00	0,00	1,29
20 01 34	0,91	0,04	0,00	0,00	0,00	0,00	0,00	0,00	0,00	0,87
20 01 35*	305,09	12,00	0,00	0,00	0,00	0,00	11,14	0,00	0,00	281,94
20 01 36	85,04	2,99	0,00	0,00	0,00	0,00	2,38	0,00	0,00	79,67
20 01 38	1.160,04	0,00	0,00	0,00	0,00	0,00	73,84	0,00	0,00	1.086,20
20 01 39	2.581,71	3,10	0,00	0,00	0,00	0,00	333,94	0,00	0,00	2.244,66
20 01 40	333,99	1,21	0,00	0,00	0,00	0,00	44,14	0,00	0,00	288,64
20 02 01	556,74	5,28	0,00	0,00	0,00	0,00	0,00	147,36	0,00	404,10
20 03 01	61.954,11	6,10	56.252,26	5.695,75	0,00	0,00	0,00	0,00	0,00	0,00
20 03 07	8.172,93	20,95	5.544,37	0,00	118,10	0,00	319,72	0,00	0,00	2.169,79

Tablica 27. Količine odvojenih vrsta otpada iz komunalnog otpada u 2020., po JLS, Zagrebačka županija

JLS sakupljanja otpada	Papir (t)	Plastika (t)	Staklo (t)	Metal (t)	Glomazni otpad (t)	Tekstil (t)	Biootpad (t)
Bedenica	16,44	21,40	3,05	0,00	10,00	0,00	0,00
Bistra	83,51	92,73	20,12	0,00	8,96	6,95	0,00
Brckovljani	45,35	88,88	6,88	0,26	44,02	0,25	0,00
Brdovec	219,87	178,06	24,80	0,00	114,48	4,25	0,00
Dubrava	21,59	50,46	8,85	0,00	14,70	0,00	0,00
Dubravica	28,99	21,88	4,96	0,00	12,39	1,41	0,00
Dugo Selo	284,02	175,99	73,29	10,83	67,47	92,71	0,00
Farkaševac	7,11	16,77	0,00	0,00	3,16	0,00	0,00
Gradec	9,72	11,16	5,22	1,36	37,82	0,00	0,00
Ivanić-Grad	298,12	217,40	49,13	12,08	139,72	9,29	9,77
Jakovlje	25,51	61,35	2,99	2,72	68,18	15,28	0,10
Jastrebarsko	178,01	337,46	57,57	15,68	181,13	6,77	11,68
Klinča Sela	43,07	100,94	14,64	0,00	44,70	0,00	0,00
Kloštar Ivanić	28,02	40,56	4,30	5,30	34,64	11,93	0,69
Krašić	0,00	0,72	0,00	0,00	6,34	0,00	0,00
Kravarско	2,41	5,84	0,30	0,00	33,56	0,00	0,00
Križ	54,52	107,24	0,68	0,05	16,91	1,45	2,38
Luka	11,84	13,43	4,96	0,00	11,90	1,34	0,00
Marija Gorica	44,92	41,21	4,96	0,00	21,60	1,07	0,00
Orle	4,87	12,53	0,60	0,00	49,52	0,00	0,00
Pisarovina	14,22	39,79	5,56	3,65	54,77	2,46	0,00
Pokupsko	0,00	0,00	0,00	0,00	33,12	0,00	0,00
Preseka	3,66	6,19	0,00	0,00	12,70	0,00	0,00
Pušća	39,76	39,48	4,96	0,00	15,35	3,16	0,00
Rakovec	22,08	37,10	0,00	0,00	2,78	0,00	0,00
Rugvica	57,04	117,04	40,67	10,40	155,44	16,33	5,68
Samobor	795,92	938,82	140,55	125,62	515,95	55,09	610,75
Stupnik	29,68	71,29	0,08	0,10	63,96	0,05	0,00
Sveta Nedelja	333,48	515,83	100,49	10,18	354,87	34,37	15,72
Sveti Ivan Zelina	160,90	162,79	103,67	13,44	22,84	0,36	0,00
Velika Gorica	724,59	508,80	168,44	104,87	5.619,16	38,08	376,03
Vrbovec	237,44	178,28	48,09	31,84	201,73	2,98	12,82
Zaprešić	466,74	304,33	44,05	0,00	191,49	38,14	0,00
Žumberak	0,00	0,00	0,00	0,00	7,56	0,00	0,00

Tablica 28. Količine proizvodnog i komunalnog otpada odloženog na odlagališta otpada na koja se odlagao komunalni otpad u 2020., po ključnom broju, Zagrebačka županija

Naziv odlagališta	Operater odlagališta	Ključni broj otpada	Odloženo (t)
Andrilovac	Dugoselski komunalni i poduzetnički centar d.o.o.	20 03 01	5.122,11
Beljavine	Komunalac Vrbovec, d.o.o.	20 01 01	270,58
		20 01 10	1,49
		20 03 01	3.225,34
Mraclinska Dubrava	VG Čistoća d.o.o.	10 10 08	12,98
		17 09 04	23,70
		19 08 01	172,26
		19 08 02	62,84
		20 02 03	220,28
		20 03 01	14.739,70
		20 03 03	850,46
		20 03 07	3.461,86
		20 03 99	813,44
Novi dvori	Zaprešić d.o.o.	20 03 01	10.838,16
Tarno	Ivakop d.o.o.	12 01 05	107,69
		17 06 04	0,32
		19 08 05	72,27
		20 03 01	4.648,46

Naziv odlagališta	Operater odlagališta	Ključni broj otpada	Odloženo (t)
		20 03 07	18,27

2. Krapinsko - zagorska županija

Tablica 29. Količine komunalnog otpada u 2020., sakupljeno i postupanje s istim, po ključnom broju, Krapinsko-zagorska županija

Ključni broj	Ukupno preuzeto	Privremeno uskladišteno	Odlaganje (D1-D7, D12)	MBT	Ostali D	R2-R11 osim kompostiranja	Kompostiranje	R12,R13 ili samo R
15 01 01	317,16	3,27	0,00	0,00	0,00	0,00	0,00	313,89
15 01 02	277,82	1,21	0,00	0,00	0,00	0,00	0,00	276,61
15 01 03	21,66	0,00	0,00	0,00	0,00	0,00	0,00	21,66
15 01 04	12,63	0,42	0,00	0,00	0,00	0,00	0,00	12,21
15 01 05	10,60	0,00	0,00	0,00	0,00	0,00	0,00	10,60
15 01 07	230,43	0,95	0,00	0,00	0,00	54,72	0,00	174,76
15 01 10*	2,62	0,08	0,00	0,00	0,64	0,00	0,00	1,89
15 01 11*	0,63	0,14	0,00	0,00	0,17	0,00	0,00	0,33
20 01 01	610,87	1,46	0,00	0,00	0,00	9,09	0,00	600,32
20 01 02	34,99	3,38	0,00	0,00	0,00	0,00	0,00	31,61
20 01 10	32,36	1,87	0,00	0,00	0,00	0,00	0,00	30,48
20 01 11	20,76	1,33	0,00	0,00	0,00	0,00	0,00	19,43
20 01 14*	0,01	0,01	0,00	0,00	0,00	0,00	0,00	0,00
20 01 19*	0,69	0,05	0,00	0,00	0,48	0,00	0,00	0,16
20 01 21*	0,38	0,20	0,00	0,00	0,02	0,00	0,00	0,17
20 01 23*	0,13	0,00	0,00	0,00	0,00	0,13	0,00	0,00
20 01 25	0,42	0,16	0,00	0,00	0,12	0,00	0,00	0,13
20 01 26*	2,30	0,73	0,00	0,00	0,32	0,00	0,00	1,26
20 01 27*	9,05	0,45	0,00	0,00	3,78	0,00	0,00	4,82
20 01 28	4,02	0,58	0,00	0,00	0,53	0,00	0,00	2,91
20 01 29*	0,02	0,02	0,00	0,00	0,00	0,00	0,00	0,00
20 01 30	0,04	0,04	0,00	0,00	0,00	0,00	0,00	0,00
20 01 32	0,14	0,08	0,00	0,00	0,01	0,00	0,00	0,05
20 01 33*	0,32	0,15	0,00	0,00	0,02	0,00	0,00	0,16
20 01 34	0,33	0,06	0,00	0,00	0,00	0,00	0,00	0,27
20 01 35*	49,38	4,20	0,00	0,00	0,00	0,00	0,00	45,18
20 01 36	9,26	2,00	0,00	0,00	0,00	0,00	0,00	7,26
20 01 37*	1,46	1,46	0,00	0,00	0,00	0,00	0,00	0,00
20 01 38	17,83	0,00	0,00	0,00	0,00	0,00	0,00	17,83
20 01 39	1.725,29	1,58	0,00	0,00	0,00	0,00	0,00	1.723,71
20 01 40	50,16	1,32	0,00	0,00	0,00	6,78	0,00	42,06
20 02 01	136,49	1,01	40,50	0,00	0,00	0,00	94,98	0,00
20 02 03	11,83	0,00	11,83	0,00	0,00	0,00	0,00	0,00
20 03 01	18.033,50	0,00	15.757,08	2.276,42	0,00	0,00	0,00	0,00
20 03 07	1.794,43	2,67	1.062,78	0,00	0,00	0,00	0,00	728,98

Tablica 30. Količine odvojenih vrsta otpada iz komunalnog otpada u 2020., po JLS, Krapinsko-zagorska županija

JLS sakupljanja otpada	Papir (t)	Plastika (t)	Staklo (t)	Metal (t)	Glomazni otpad (t)	Tekstil (t)	Biootpad (t)
Bedekovčina	30,65	230,12	22,44	1,58	47,78	4,08	14,18
Budinščina	16,50	20,86	5,77	1,10	1,90	0,00	0,00
Desinić	7,84	11,51	3,04	0,00	0,27	1,52	0,00
Donja Stubica	40,08	90,01	14,55	2,28	84,60	0,38	0,00
Đurmanec	36,34	54,76	0,90	0,69	120,96	0,14	0,34
Gornja Stubica	28,01	43,10	3,73	0,03	62,69	0,79	0,12
Hrašćina	11,15	14,10	3,90	0,74	1,90	0,00	0,00
Hum na Sutli	9,09	49,74	30,60	6,51	87,00	0,28	40,57
Jesenje	15,12	21,69	0,15	0,12	35,47	0,02	0,06
Klanjec	12,03	15,87	6,91	0,62	1,93	0,43	0,00
Konjščina	39,47	37,74	15,92	5,82	45,51	7,96	17,81
Kraljevec na Sutli	5,50	8,38	3,52	0,00	0,00	0,06	0,00

JLS sakupljanja otpada	Papir (t)	Plastika (t)	Staklo (t)	Metal (t)	Glomazni otpad (t)	Tekstil (t)	Biootpad (t)
Krapina	110,31	155,00	12,68	9,81	455,06	1,96	4,91
Krapinske Toplice	39,80	78,24	16,05	9,06	77,06	18,25	3,86
Kumrovec	7,19	11,55	2,84	0,00	0,20	0,00	0,00
Lobor	21,16	24,91	6,42	1,22	6,23	0,00	0,00
Mače	17,05	21,54	5,96	1,13	4,91	0,00	0,00
Marija Bistrica	47,83	82,44	6,99	1,99	70,92	0,00	0,00
Mihovljan	8,87	19,92	0,00	0,00	5,63	0,00	0,00
Novi Golubovec	5,32	6,73	1,86	0,36	3,78	0,00	0,00
Oroslavje	67,40	152,74	9,69	0,02	99,79	0,77	0,03
Petrovsko	14,88	22,30	0,45	0,35	54,38	0,07	0,17
Pregrada	30,76	66,49	3,60	1,60	43,72	0,00	0,00
Radoboj	34,92	51,79	0,75	0,58	137,03	0,12	0,28
Stubičke Toplice	34,57	69,94	12,37	10,14	70,87	9,05	0,52
Sveti Križ Začretje	57,64	128,51	10,34	0,05	47,23	0,08	0,01
Tuhelj	11,17	16,89	6,80	0,00	0,09	0,20	0,00
Veliko Trgovišće	25,82	56,89	0,00	0,00	20,25	0,05	0,01
Zabok	70,45	353,31	32,24	0,44	169,54	2,38	37,46
Zagorska Sela	4,71	7,63	2,40	0,00	0,00	0,30	0,00
Zlatar	42,52	53,56	14,81	2,83	13,40	0,00	9,46
Zlatar-Bistrica	23,87	24,86	7,76	3,71	24,32	4,24	7,11

Tablica 31. Količine proizvodnog i komunalnog otpada odloženog na odlagališta otpada na koja se odlagao komunalni otpad u 2020., po ključnom broju, Krapinsko-zagorska županija

Naziv odlagališta	Operater odlagališta	Ključni broj otpada	Odloženo (t)
Gorjak	Krakom d.o.o.	01 04 10	223,00
		17 01 03	19,98
		17 06 04	51,05
		17 08 02	43,94
		17 09 04	78,69
		20 03 01	6.302,35
		20 03 07	802,90
Medvedov jarek	Zelenjak d.o.o.	10 09 08	79,10
		20 03 01	1.549,17
Straža (Hum na Sutli)	Humkom d.o.o.	20 02 01	40,50
		20 03 01	1.246,23
		20 03 07	87,01
Tugonica	Komunalac komunalno poduzeće Konjščina d.o.o.	19 09 03	18,26
		20 02 03	94,73
		20 03 01	1.904,62
		20 03 07	101,95

3. Sisačko - moslavačka županija

Tablica 32. Količine komunalnog otpada u 2020., sakupljeno i postupanje s istim, po ključnom broju, Sisačko-moslavačka županija

Ključni broj	Ukupno preuzeto	Privremeno uskladišteno	Odlaganje (D1-D7, D12)	Ostali D	Komposti ranje	Bioplinska postrojenja	R12,R13 ili samo R
15 01 01	1.120,15	1,43	0,00	0,00	0,00	0,00	1.118,71
15 01 02	285,14	0,00	0,00	0,00	0,00	0,00	285,14
15 01 04	18,77	0,25	0,00	0,00	0,00	0,00	18,52
15 01 06	1.083,46	0,00	0,00	0,00	0,00	0,00	1.083,46
15 01 07	134,37	0,95	0,00	0,00	0,00	0,00	133,42
15 01 10*	5,10	0,19	0,00	0,95	0,00	0,00	3,96
15 01 11*	1,55	0,01	0,00	0,10	0,00	0,00	1,43
20 01 01	310,58	3,28	0,00	0,00	0,00	0,00	307,30
20 01 02	50,00	1,03	0,00	0,00	0,00	0,00	48,97
20 01 08	196,48	0,00	166,60	0,00	0,00	29,88	0,00
20 01 10	63,24	5,05	1,03	0,00	0,00	0,00	57,15
20 01 11	9,77	0,00	0,54	0,00	0,00	0,00	9,23
20 01 13*	0,04	0,01	0,00	0,00	0,00	0,00	0,03
20 01 14*	0,02	0,02	0,00	0,00	0,00	0,00	0,00
20 01 15*	0,0020	0,0020	0,00	0,00	0,00	0,00	0,00
20 01 17*	0,11	0,11	0,00	0,00	0,00	0,00	0,00
20 01 19*	0,21	0,05	0,00	0,01	0,00	0,00	0,14
20 01 21*	0,41	0,06	0,00	0,13	0,00	0,00	0,22
20 01 23*	4,97	0,41	0,00	0,07	0,00	0,00	4,49
20 01 25	0,56	0,33	0,00	0,00	0,00	0,00	0,23
20 01 26*	0,03	0,03	0,00	0,00	0,00	0,00	0,00
20 01 27*	9,98	0,00	0,00	2,19	0,00	0,00	7,78
20 01 28	0,29	0,18	0,00	0,00	0,00	0,00	0,11
20 01 32	0,19	0,00	0,00	0,08	0,00	0,00	0,11
20 01 33*	1,38	0,22	0,00	0,17	0,00	0,00	0,99
20 01 35*	102,54	2,22	0,00	27,20	0,00	0,00	73,12
20 01 36	4,93	2,71	0,00	0,00	0,00	0,00	2,22
20 01 37*	0,03	0,03	0,00	0,00	0,00	0,00	0,00
20 01 39	90,19	1,44	0,00	0,00	0,00	0,00	88,74
20 01 40	20,69	0,34	0,00	0,00	0,00	0,00	20,34
20 02 01	440,08	142,87	0,00	0,00	168,84	0,00	128,37
20 03 01	27.218,97	0,00	27.218,97	0,00	0,00	0,00	0,00
20 03 07	1.694,84	2,30	803,85	0,00	0,00	0,00	888,68

Tablica 33. Količine odvojenih vrsta otpada iz komunalnog otpada u 2020., po JLS, Sisačko-moslavačka županija

JLS sakupljanja otpada	Papir (t)	Plastika (t)	Staklo (t)	Metal (t)	Glomazni otpad (t)	Tekstil (t)	Biootpad (t)
Donji Kukuruzari	5,82	0,00	0,52	0,00	2,92	0,00	0,00
Dvor	0,00	0,00	0,00	0,00	0,00	0,00	0,00
Glina	0,00	0,00	0,00	0,00	0,00	0,00	0,00
Gvozd	0,00	0,00	0,00	0,00	0,00	0,00	0,00
Hrvatska Dubica	0,00	0,00	0,00	0,00	0,00	0,00	0,00
Hrvatska Kostajnica	0,00	0,00	0,00	0,00	0,00	0,00	0,00
Jasenovac	1,52	0,08	0,00	0,07	0,00	0,00	0,00
Kutina	231,96	181,72	26,77	7,19	384,15	4,05	162,08
Lekenik	43,94	0,00	0,00	0,00	88,76	0,00	6,77
Lipovljani	18,10	1,13	0,00	0,00	0,00	0,00	0,00
Majur	1,30	0,00	0,35	0,00	2,71	0,00	0,00
Martinska Ves	11,47	0,00	0,00	0,00	19,48	0,00	4,73
Novska	115,56	62,34	39,61	0,00	8,64	0,00	0,00
Petrinja	215,47	2,62	30,70	3,51	111,78	9,82	168,84
Popovača	102,02	97,66	41,76	9,13	264,64	15,09	28,56

JLS sakupljanja otpada	Papir (t)	Plastika (t)	Staklo (t)	Metal (t)	Glomazni otpad (t)	Tekstil (t)	Biootpad (t)
Sisak	648,64	8,49	36,94	18,64	686,36	41,15	258,57
Sunja	12,05	0,00	0,00	0,00	8,56	0,00	1,50
Topusko	0,06	0,05	0,32	0,08	0,57	0,00	0,00
Velika Ludina	22,80	21,23	7,40	0,84	116,28	2,90	6,07

Tablica 34. Količine proizvodnog i komunalnog otpada odloženog na odlagališta otpada na koja se odlagao komunalni otpad u 2020., po ključnom broju, Sisačko-moslavačka županija

Naziv odlagališta	Operater odlagališta	Ključni broj otpada	Odloženo (t)
Gmajna	Komunalac Glina d.o.o.	20 03 01	3.070,90
GO Kutina	Eko Moslavina d.o.o.	19 08 01	12,54
		19 08 02	14,68
		20 01 08	166,60
		20 03 01	4.811,68
		20 03 07	489,96
Goričica	Gospodarenje otpadom Sisak d.o.o	03 01 05	3,75
		10 01 03	1.433,51
		17 01 01	52,74
		17 01 03	25,82
		17 02 01	13,08
		17 06 04	145,28
		17 09 04	182,22
		19 03 05	224,66
		19 03 07	217,76
		19 08 01	33,23
		19 09 03	225,42
		19 09 05	2,78
		19 12 12	1.019,69
		20 01 10	0,70
		20 01 11	0,54
		20 01 38	5,04
		20 02 01	15,16
		20 03 01	11.693,63
		20 03 02	81,72
20 03 03	1,02		
20 03 07	225,45		
20 03 99	88,10		
Kurjakana	Novokom d.o.o	20 03 01	5.973,40
Taborište	Komunalac Petrinja d.o.o.	20 03 01	4.539,39

4. Karlovačka županija

Tablica 35. Količine komunalnog otpada u 2020., sakupljeno i postupanje s istim, po ključnom broju, Karlovačka županija

Ključni broj	Ukupno preuzeto	Privremeno uskladišteno	Odlaganje (D1-D7, D12)	MBT	R12,R13 ili samo R
15 01 01	161,05	0,18	0,00	0,00	160,87
15 01 02	382,45	0,74	0,00	0,00	381,70
15 01 03	6,06	0,00	0,00	0,00	6,06
15 01 04	2,79	0,10	0,00	0,00	2,69
15 01 06	3,66	0,00	3,66	0,00	0,00
15 01 07	72,33	0,14	0,00	0,00	72,19
15 01 10*	0,16	0,03	0,00	0,00	0,13
15 01 11*	0,0034	0,0034	0,00	0,00	0,00
20 01 01	859,05	0,00	0,00	0,00	859,05
20 01 02	111,59	0,70	0,00	0,00	110,90
20 01 10	0,28	0,28	0,00	0,00	0,00
20 01 11	80,34	0,22	0,00	0,00	80,12
20 01 13*	0,05	0,00	0,00	0,00	0,05
20 01 14*	0,01	0,00	0,00	0,00	0,00
20 01 15*	0,0010	0,00	0,00	0,00	0,0010
20 01 19*	0,12	0,00	0,00	0,00	0,11
20 01 21*	0,09	0,02	0,00	0,00	0,07
20 01 23*	1,61	0,73	0,00	0,00	0,88
20 01 25	0,58	0,19	0,00	0,00	0,39
20 01 26*	2,46	0,40	0,00	0,00	2,06
20 01 27*	2,98	0,01	0,00	0,00	2,97
20 01 28	0,18	0,01	0,00	0,00	0,18
20 01 29*	0,01	0,00	0,00	0,00	0,01
20 01 32	0,02	0,00	0,00	0,00	0,02
20 01 33*	0,11	0,01	0,00	0,00	0,11
20 01 34	0,04	0,04	0,00	0,00	0,00
20 01 35*	46,37	0,05	0,00	0,00	46,31
20 01 36	0,01	0,00	0,00	0,00	0,01
20 01 39	109,20	0,38	0,00	0,00	108,82
20 01 40	76,33	0,12	0,00	0,00	76,21
20 03 01	27.567,62	0,00	27.508,59	59,02	0,00
20 03 02	34,20	0,00	34,20	0,00	0,00
20 03 03	866,82	0,00	866,82	0,00	0,00
20 03 07	3.139,62	0,82	2.210,81	0,00	927,99

Tablica 36. Količine odvojenih vrsta otpada iz komunalnog otpada u 2020., po JLS, Karlovačka županija

JLS sakupljanja otpada	Papir (t)	Plastika (t)	Staklo (t)	Metal (t)	Glomazni otpad (t)	Tekstil (t)	Biootpad (t)
Barilović	2,88	13,22	4,50	0,00	0,00	0,00	0,00
Bosiljevo	0,00	0,00	0,00	0,00	1,14	0,00	0,00
Cetingrad	0,00	0,00	0,00	0,00	0,00	0,00	0,00
Draganić	14,54	15,60	0,00	0,00	53,44	0,00	0,00
Duga Resa	71,88	14,28	2,46	0,00	244,88	0,00	0,00
Generalski Stol	0,00	0,42	0,00	0,00	0,00	0,00	0,00
Josipdol	0,00	0,00	0,00	0,00	0,00	0,00	0,00
Kamanje	4,02	7,12	4,13	0,00	16,64	0,00	0,00
Karlovac	726,14	306,10	112,50	71,58	2.289,02	78,13	0,39
Krnjak	0,00	0,00	0,00	0,00	0,00	0,00	0,00
Lasinja	12,75	15,41	2,21	0,00	10,10	0,00	0,00
Netretić	0,00	0,00	0,00	0,00	6,18	0,00	0,00
Ogulin	96,16	33,42	0,00	0,00	189,60	0,00	34,20
Ozalj	31,64	53,33	36,06	3,79	285,56	1,77	0,11
Plaški	3,62	0,00	0,00	0,00	3,20	0,00	0,00
Rakovica	0,00	0,00	0,00	0,00	0,00	0,00	0,00

JLS sakupljanja otpada	Papir (t)	Plastika (t)	Staklo (t)	Metal (t)	Glomazni otpad (t)	Tekstil (t)	Biootpad (t)
Ribnik	2,51	4,48	3,71	0,02	3,37	0,00	0,00
Saborsko	0,00	0,00	0,00	0,00	0,00	0,00	0,00
Slunj	6,61	7,01	0,00	0,00	10,00	0,00	0,00
Tounj	0,00	0,00	0,00	0,00	2,94	0,00	0,00
Vojnić	37,40	3,60	2,11	0,11	4,33	0,00	0,00
Žakanje	9,95	17,66	16,24	3,61	19,22	0,72	0,07

Tablica 37. Količine proizvodnog i komunalnog otpada odloženog na odlagališta otpada na koja se odlagao komunalni otpad u 2020., po ključnom broju, Karlovačka županija

Naziv odlagališta	Operater odlagališta	Ključni broj otpada	Odloženo (t)
Ćuić Brdo	Rakovica d.o.o.	20 03 01	1.642,09
		20 03 03	12,27
Ilovac	Čistoća d.o.o.	02 03 04	40,28
		04 02 09	1,35
		04 02 21	213,34
		04 02 22	117,74
		07 02 13	972,42
		10 01 01	168,02
		12 01 02	16,24
		12 01 04	4,24
		12 01 17	628,24
		15 01 05	672,64
		15 01 06	1.153,64
		17 01 01	213,32
		17 01 02	27,18
		17 01 03	58,04
		17 01 07	25,90
		17 02 02	52,83
		17 06 04	109,86
		17 06 05*	1.074,18
		17 08 02	0,68
		17 09 04	1.696,94
		19 08 01	54,68
		19 08 02	256,92
		19 12 08	40,06
		19 12 12	4.782,24
		20 02 03	25,52
		20 03 01	19.130,82
		20 03 03	866,82
20 03 07	1.574,46		
Sodol	Stambeno Komunalno Gospodarstvo d.o.o.	20 03 01	7.636,56
		20 03 02	34,20
		20 03 03	87,90
		20 03 07	189,60

5. Varaždinska županija

Tablica 38. Količine komunalnog otpada u 2020., sakupljeno i postupanje s istim, po ključnom broju, Varaždinska županija

Ključni broj	Ukupno preuzeto	Privremeno uskladišteno	Odlaganje (D1-D7, D12)	MBT	R1	R2-R11 (osim kompostiranja)	Kompostiranje	Bioplinska postrojenja	R12,R13 ili samo R
15 01 01	255,89	1,75	0,00	0,00	0,00	0,00	0,00	0,00	254,14
15 01 02	2.027,30	3,68	0,00	0,00	0,00	0,00	0,00	0,00	2.023,62
15 01 04	212,17	0,68	0,00	0,00	0,00	0,00	0,00	0,00	211,49
15 01 05	6,67	0,00	0,00	0,00	0,00	6,67	0,00	0,00	0,00
15 01 06	4,00	0,00	0,00	0,00	0,00	0,00	0,00	0,00	4,00
15 01 07	878,05	1,22	0,00	0,00	0,00	0,37	0,00	0,00	876,46
15 01 10*	5,98	0,08	0,00	0,00	0,00	0,00	0,00	0,00	5,90
15 01 11*	2,72	0,07	0,00	0,00	0,00	0,00	0,00	0,00	2,65
20 01 01	2.665,89	2,82	0,00	0,00	0,00	0,00	0,00	0,00	2.663,08
20 01 02	76,62	3,28	0,00	0,00	0,00	0,00	0,00	0,00	73,34
20 01 08	1.676,44	0,00	0,00	0,00	0,00	0,00	0,00	1.676,44	0,00
20 01 10	302,48	0,26	0,00	0,00	0,00	0,00	0,00	0,00	302,21
20 01 11	64,02	0,00	0,00	0,00	0,00	0,00	0,00	0,00	64,02
20 01 14*	0,03	0,00	0,00	0,00	0,00	0,00	0,00	0,00	0,03
20 01 19*	0,45	0,02	0,00	0,00	0,00	0,00	0,00	0,00	0,43
20 01 21*	0,53	0,00	0,00	0,00	0,00	0,00	0,00	0,00	0,52
20 01 23*	5,57	0,01	0,00	0,00	0,00	0,00	0,00	0,00	5,56
20 01 25	1,69	0,37	0,00	0,00	0,00	0,00	0,00	1,32	0,00
20 01 26*	2,75	0,07	0,00	0,00	0,00	0,00	0,00	0,00	2,68
20 01 27*	8,89	0,38	0,00	0,00	0,00	0,00	0,00	0,00	8,51
20 01 28	16,84	0,56	0,00	0,00	0,00	0,00	0,00	0,00	16,28
20 01 32	0,12	0,00	0,00	0,00	0,00	0,00	0,00	0,00	0,12
20 01 33*	2,52	0,15	0,00	0,00	0,00	0,00	0,00	0,00	2,37
20 01 35*	108,30	0,41	0,00	0,00	0,00	0,00	0,00	0,00	107,89
20 01 36	0,05	0,00	0,00	0,00	0,00	0,00	0,00	0,00	0,05
20 01 38	40,66	2,05	0,00	0,00	0,00	15,61	0,00	0,00	23,00
20 01 39	128,69	6,75	0,00	0,00	0,00	0,00	0,00	0,00	121,94
20 01 40	118,23	0,14	0,00	0,00	0,00	0,00	0,00	0,00	118,08
20 02 01	1.083,86	0,00	0,00	0,00	296,86	0,00	507,51	0,00	279,49
20 02 03	0,00	0,00	0,00	0,00	0,00	0,00	0,00	0,00	0,00
20 03 01	18.017,68	0,00	17.877,48	140,20	0,00	0,00	0,00	0,00	0,00
20 03 07	1.605,02	4,95	497,07	0,00	0,00	0,00	0,00	0,00	1.103,01

Tablica 39. Količine odvojenih vrsta otpada iz komunalnog otpada u 2020., po JLS, Varaždinska županija

JLS sakupljanja otpada	Papir (t)	Plastika (t)	Staklo (t)	Metal (t)	Glomazni otpad (t)	Tekstil (t)	Biootpad (t)
Bednja	7,66	15,80	10,46	0,91	13,92	0,85	0,00
Beretinec	27,68	21,80	12,18	4,08	10,18	7,06	5,32
Breznica	5,30	14,80	9,45	0,00	11,90	0,00	0,00
Breznički Hum	22,02	26,62	2,28	0,00	7,22	0,26	0,00
Cestica	46,90	67,12	35,58	11,86	15,91	8,67	0,74
Donja Voća	6,24	3,45	6,54	0,63	1,34	0,68	6,24
Gornji Knežinec	76,75	77,10	45,18	18,12	54,34	22,44	10,60
Ivanec	139,28	85,04	44,19	23,90	209,40	10,44	158,88
Jalžabet	26,44	28,32	12,72	5,34	9,84	8,84	8,78
Klenovnik	8,49	7,67	5,16	0,63	4,97	0,72	4,76
Lepoglava	40,57	37,18	26,16	3,19	55,08	1,95	103,05
Ludbreg	155,26	153,71	65,84	18,83	84,27	1,64	267,08
Ljubešćica	13,00	6,00	0,00	6,00	14,00	3,00	4,00
Mali Bukovec	14,52	25,00	10,92	5,14	20,05	7,78	19,10
Martijanec	24,08	27,79	22,06	13,29	24,30	0,00	128,40
Maruševac	27,60	21,79	19,69	2,49	19,10	1,37	6,56
Novi Marof	156,00	78,00	41,00	24,00	75,00	24,00	153,00
Petrijanec	41,13	41,70	21,04	9,16	15,99	8,38	1,85
Sračinec	70,90	63,64	28,58	10,68	27,72	18,50	7,26
Sveti Đurđ	22,38	36,86	11,14	4,12	12,22	10,34	0,54
Sveti Ilija	45,16	41,14	14,96	7,10	9,00	11,72	1,42
Trnovec Bartolovečki	84,32	69,46	37,24	12,16	25,20	14,84	25,38
Varaždin	1.639,46	981,70	376,58	108,13	723,61	153,85	1.788,57
Varaždinske Toplice	66,85	67,45	38,20	17,13	101,35	22,37	27,07
Veliki Bukovec	12,05	15,55	6,89	2,71	11,94	2,77	0,46
Vidovec	62,89	59,82	29,92	11,52	16,59	15,34	31,61
Vinica	25,88	36,83	17,48	9,28	16,76	8,27	1,32
Visoko	53,00	44,66	3,24	0,00	13,82	0,42	0,00

Tablica 40. Količine proizvodnog i komunalnog otpada odloženog na odlagališta otpada na koja se odlagao komunalni otpad u 2020., po ključnom broju, Varaždinska županija

Naziv odlagališta	Operater odlagališta	Ključni broj otpada	Odloženo (t)
Jerovec	Ivkom d.d.	04 01 09	108,69
		20 02 01	310,71
		20 03 01	3190,03
		20 03 07	299,63

6. Koprivničko - križevačka županija

Tablica 41. Količine komunalnog otpada u 2020., sakupljeno i postupanje s istim, po ključnom broju, Koprivničko-križevačka županija

Ključni broj	Ukupno preuzeto	Privremeno uskladišteno	Odlaganje (D1-D7, D12)	Ostali D	R1	R2-R11 osim kompostiranja	Kompostiranje	R12,R13 ili samo R
15 01 01	379,34	5,72	0,00	0,00	0,00	0,00	0,00	373,63
15 01 02	234,01	7,54	0,00	0,00	0,00	0,00	0,00	226,46
15 01 04	103,15	5,02	0,00	0,00	0,00	0,00	0,00	98,13
15 01 05	20,11	0,00	0,00	0,00	0,00	0,00	0,00	20,11
15 01 07	406,25	9,29	0,00	0,00	0,00	0,00	0,00	396,96
15 01 10*	0,61	0,13	0,00	0,10	0,00	0,00	0,00	0,39
20 01 01	1.410,91	10,33	0,00	0,00	0,00	0,00	0,00	1.400,59
20 01 02	119,43	2,18	0,00	0,00	0,00	5,32	0,00	111,93
20 01 08	8,68	0,00	0,00	0,00	0,00	0,00	8,68	0,00
20 01 10	71,99	9,72	0,00	0,00	0,00	32,10	0,00	30,17
20 01 11	28,55	4,40	0,00	0,00	0,00	21,13	0,00	3,02
20 01 19*	0,05	0,03	0,00	0,00	0,00	0,00	0,00	0,02
20 01 21*	0,31	0,03	0,00	0,00	0,00	0,00	0,00	0,28
20 01 23*	10,57	0,31	0,00	8,46	0,00	0,00	0,00	1,80
20 01 25	0,77	0,54	0,00	0,00	0,00	0,00	0,00	0,23
20 01 27*	6,12	0,82	0,00	5,28	0,00	0,00	0,00	0,03
20 01 32	0,01	0,01	0,00	0,00	0,00	0,00	0,00	0,00
20 01 33*	0,35	0,07	0,00	0,00	0,00	0,00	0,00	0,28
20 01 35*	129,52	11,20	0,00	66,38	0,00	0,00	0,00	51,95
20 01 38	247,13	0,00	0,00	0,00	0,00	0,00	0,00	247,13
20 01 39	1.052,93	1,63	0,00	0,00	0,00	0,00	0,00	1.051,31
20 01 40	88,41	1,63	0,00	0,00	0,00	0,00	0,00	86,79
20 02 01	4.456,71	60,47	71,27	0,00	136,62	0,00	4.188,35	0,00
20 03 01	12.195,00	0,00	12.195,00	0,00	0,00	0,00	0,00	0,00
20 03 07	1.627,29	27,80	905,90	0,00	0,00	0,00	0,00	693,60
20 03 99	566,08	0,00	566,08	0,00	0,00	0,00	0,00	0,00

Tablica 42. Količine odvojenih vrsta otpada iz komunalnog otpada u 2020., po JLS, Koprivničko-križevačka županija

JLS sakupljanja otpada	Papir (t)	Plastika (t)	Staklo (t)	Metal (t)	Glomazni otpad (t)	Tekstil (t)	Biootpad (t)
Drnje	9,22	20,66	5,40	0,65	17,36	4,03	2,64
Đelekovec	13,43	37,15	3,73	2,80	11,16	4,72	4,55
Đurđevac	179,54	42,78	36,43	8,29	28,81	3,05	65,11
Ferdinandovac	8,27	2,03	3,41	0,00	7,32	0,24	0,00
Gola	13,16	3,24	4,10	0,00	2,54	0,25	0,00
Gornja Rijeka	13,00	7,02	8,00	0,40	34,08	0,00	0,00
Hlebine	7,70	1,98	3,86	0,10	13,18	0,23	0,00
Kalinovac	23,08	3,51	0,00	0,08	7,25	0,00	6,16
Kalnik	10,10	5,20	6,84	0,75	9,54	0,00	0,00
Kloštar Podravski	23,42	4,99	6,66	0,00	15,46	0,27	0,00
Koprivnica	688,69	626,25	271,48	65,27	692,22	49,46	3.644,65
Koprivnički Bregi	15,18	23,32	0,00	0,02	26,87	0,03	6,83
Koprivnički Ivanec	13,40	25,63	0,02	2,22	17,82	1,45	5,76
Križevci	576,18	309,40	97,20	95,98	516,88	18,17	694,55
Legrad	14,33	32,01	4,17	1,18	29,74	2,12	25,78
Molve	8,81	12,98	4,88	1,21	21,36	2,44	4,72
Novigrad Podravski	14,75	33,23	12,76	4,92	42,39	7,66	3,33
Novo Virje	7,22	2,23	2,42	0,00	4,88	0,24	0,00
Peteranec	14,60	4,21	4,08	0,00	26,06	0,26	0,00
Podravske Sesvete	12,17	2,84	4,44	0,00	2,90	0,25	0,00
Rasinja	15,85	6,98	3,31	0,00	9,56	0,25	0,00

JLS sakupljanja otpada	Papir (t)	Plastika (t)	Staklo (t)	Metal (t)	Glomazni otpad (t)	Tekstil (t)	Biootpad (t)
Sokolovac	9,52	27,64	1,68	1,73	8,14	0,75	2,08
Sveti Ivan Žabno	44,30	22,50	15,00	1,40	11,32	0,00	0,00
Sveti Petar Orehovec	22,50	11,10	5,00	1,10	27,22	0,00	0,00
Virje	31,84	5,90	13,05	1,62	43,24	4,67	0,00

Tablica 43. Količine proizvodnog i komunalnog otpada odloženog na odlagališta otpada na koja se odlagao komunalni otpad u 2020., po ključnom broju, Koprivničko-križevačka županija

Naziv odlagališta	Operater odlagališta	Ključni broj otpada	Odloženo (t)
Ivančino brdo	Komunalno poduzeće d.o.o. Križevci	04 01 09	34,78
		07 02 13	8,96
		12 01 05	52,00
		17 06 01*	9,85
		17 06 05*	460,32
		18 01 04	65,17
		19 08 01	4,39
		19 08 02	13,96
		19 12 12	2.573,62
		20 02 03	223,46
		20 03 01	3.634,10
		20 03 03	47,37
		20 03 07	495,00
Peski-Đurđevac	Komunalne usluge Đurđevac d.o.o.	17 08 02	125,51
		17 09 04	428,43
		19 08 01	3,93
		19 08 02	1,20
		20 02 01	264,12
		20 03 01	1.202,80
		20 03 02	8,79
Piškornica (CGO budući)	Piškornica-sanacijsko odlagalište d.o.o.	20 03 03	36,34
		20 03 07	52,82
		02 01 04	28,80
		04 02 22	46,54
		10 01 01	236,88
		17 06 04	0,20
		17 09 04	29,07
		19 08 01	6,93
		19 08 02	27,09
		19 12 12	10.025,54
		20 01 99	0,08
20 02 03	818,28		
20 03 01	19.266,45		
20 03 07	1.545,34		
20 03 99	568,38		

7. Bjelovarsko - bilogorska županija

Tablica 44. Količine komunalnog otpada u 2020., sakupljeno i postupanje s istim, po ključnom broju, Bjelovarsko-bilogorska županija

Ključni broj	Ukupno preuzeto	Privremeno uskladišteno	Odlaganje (D1-D7, D12)	MBT	R2-R11 (osim kompostiranja)	Bioplinška postrojenja	R12,R13 ili samo R
15 01 01	275,54	2,16	0,00	0,00	0,00	0,00	273,38
15 01 02	33,13	0,30	0,00	0,00	0,00	0,00	32,83
15 01 04	10,94	0,10	0,00	0,00	2,86	0,00	7,98
15 01 07	231,43	5,28	0,00	0,00	0,00	0,00	226,15
15 01 10*	0,69	0,03	0,00	0,00	0,00	0,00	0,67
15 01 11*	0,01	0,01	0,00	0,00	0,00	0,00	0,00
20 01 01	1.018,89	0,10	0,00	0,00	0,00	0,00	1.018,79
20 01 02	47,20	2,09	0,00	0,00	0,00	0,00	45,11
20 01 08	7,20	0,00	0,00	0,00	0,00	7,20	0,00
20 01 10	3,01	1,61	0,00	0,00	0,00	0,00	1,40
20 01 11	60,50	0,00	0,00	0,00	0,00	0,00	60,50
20 01 15*	0,00240	0,00	0,00	0,00	0,00	0,00	0,0024
20 01 19*	0,24	0,02	0,00	0,00	0,00	0,00	0,21
20 01 21*	0,58	0,00	0,00	0,00	0,00	0,00	0,57
20 01 23*	3,83	0,12	0,00	0,00	0,00	0,00	3,71
20 01 25	0,04	0,01	0,00	0,00	0,00	0,00	0,03
20 01 27*	1,39	0,02	0,00	0,00	0,00	0,00	1,38
20 01 28	2,84	0,00	0,00	0,00	0,00	0,00	2,84
20 01 29*	0,00200	0,0020	0,00	0,00	0,00	0,00	0,00
20 01 32	0,05	0,00	0,00	0,00	0,00	0,00	0,05
20 01 33*	1,21	0,06	0,00	0,00	0,00	0,00	1,15
20 01 35*	66,84	1,70	0,00	0,00	0,00	0,00	65,14
20 01 36	0,95	0,95	0,00	0,00	0,00	0,00	0,00
20 01 38	107,26	0,00	0,00	0,00	0,00	0,00	107,26
20 01 39	227,81	1,86	0,00	0,00	0,00	0,00	225,95
20 01 40	55,63	0,16	0,00	0,00	0,00	0,00	55,47
20 02 01	97,88	0,00	22,88	0,00	0,00	6,48	68,52
20 02 03	2,38	0,00	0,00	0,00	0,00	0,00	2,38
20 03 01	16.720,60	0,00	16.606,77	113,83	0,00	0,00	0,00
20 03 07	579,88	8,03	475,30	0,00	0,00	0,00	96,55

Tablica 45. Količine odvojenih vrsta otpada iz komunalnog otpada u 2020., po JLS, Bjelovarsko-bilogorska županija

JLS sakupljanja otpada	Papir (t)	Plastika (t)	Staklo (t)	Metal (t)	Glomazni otpad (t)	Tekstil (t)	Biootpad (t)
Berek	6,65	2,54	0,10	0,00	5,42	0,00	0,00
Bjelovar	890,21	61,91	144,60	44,46	376,30	60,49	20,08
Čazma	38,60	11,14	0,00	2,86	0,00	0,00	0,00
Daruvar	228,65	82,36	81,63	8,46	104,43	0,97	85,04
Dežanovac	8,16	6,64	4,63	0,00	0,94	0,08	0,00
Đulovac	1,81	2,20	0,00	0,00	0,39	0,00	0,00
Garešnica	42,96	15,56	1,60	0,00	56,70	0,85	0,00
Grubišno Polje	1,64	21,90	2,02	0,00	0,00	0,00	0,00
Hercegovac	10,80	5,22	0,20	0,00	19,32	0,10	0,00
Ivanska	0,00	0,00	0,00	0,00	0,00	0,00	0,00
Kapela	3,28	1,53	10,99	5,39	0,10	0,30	0,00
Končanica	10,81	8,62	4,43	0,00	2,40	0,22	0,00
Nova Rača	3,46	1,34	0,00	0,00	0,00	0,00	0,00
Rovišće	4,21	2,02	11,25	0,00	0,00	0,00	0,00
Severin	0,97	0,43	0,00	0,00	0,00	0,00	0,00
Sirač	13,01	7,63	2,66	0,00	2,10	0,30	0,00
Šandrovac	1,51	0,59	0,00	0,00	0,00	0,00	0,00
Štefanje	6,50	18,44	3,81	0,00	4,02	0,00	0,00

JLS sakupljanja otpada	Papir (t)	Plastika (t)	Staklo (t)	Metal (t)	Glomazni otpad (t)	Tekstil (t)	Biootpad (t)
Velika Pisanica	4,21	0,89	0,00	0,00	0,00	0,00	0,00
Velika Trnovitica	6,65	3,88	0,25	0,00	7,76	0,20	0,00
Veliki Grđevac	4,60	4,30	6,10	5,40	0,00	0,00	0,00
Veliko Trojstvo	4,32	1,39	4,36	0,00	0,00	0,00	0,00
Zrinski Topolovac	1,40	0,42	0,00	0,00	0,00	0,00	0,00

Tablica 46. Količine proizvodnog i komunalnog otpada odloženog na odlagališta otpada na koja se odlagao komunalni otpad u 2020., po ključnom broju, Bjelovarsko-bilogorska županija

Naziv odlagališta	Operater odlagališta	Ključni broj otpada	Odloženo (t)
Cerik	Darkom d.o.o.	19 08 01	0,54
		19 08 05	11,92
		20 02 01	33,72
		20 03 01	2.458,02
		20 03 07	16,12
Doline	Komunalac d.o.o.	02 01 04	7,28
		10 01 01	151,28
		17 02 01	100,00
		17 08 02	5,40
		19 08 01	39,60
		19 08 02	23,00
		19 12 12	76,32
		20 02 03	1.085,82
		20 03 01	9.633,06
		20 03 02	220,86
		20 03 03	304,30
		20 03 07	376,30
		Johovača	Komunalac d.o.o.
02 03 04	0,30		
04 02 22	27,85		
15 01 06	601,94		
15 02 03	0,27		
17 01 07	1,98		
19 08 02	0,70		
19 12 12	12.796,80		
20 03 01	10.485,70		
20 03 07	82,88		
20 03 99	2,18		
Prdavac	Komunalac d.o.o.	10 01 03	315,78
		19 12 12	81,62
		20 02 02	2,83
		20 02 03	28,75
		20 03 01	740,80

8. Primorsko - goranska županija

Tablica 47. Količine komunalnog otpada u 2020., sakupljeno i postupanje s istim, po ključnom broju, Primorsko-goranska županija

Ključni broj	Ukupno preuzeto	Privremeno uskladišteno	Odlaganje (D1-D7, D12)	D10	D15	MBT	R1	R2-R11 (osim kompostiranja)	Kompostiranje	R12,R13 ili samo R	Nije moguće utvrditi tijek otpada
15 01 01	3.691,23	4,52	0,00	0,00	0,00	0,00	0,00	2.338,56	0,00	1.348,15	0,00
15 01 02	1.229,36	0,32	0,00	0,00	0,00	0,00	0,00	976,60	0,00	252,44	0,00
15 01 03	6,36	0,00	6,36	0,00	0,00	0,00	0,00	0,00	0,00	0,00	0,00
15 01 04	91,53	0,03	0,00	0,00	0,00	0,00	0,00	50,11	0,00	41,39	0,00
15 01 05	9,33	0,00	0,00	0,00	0,00	0,00	0,00	0,00	0,00	9,33	0,00
15 01 06	314,44	0,00	0,00	0,00	0,00	0,00	0,00	239,34	0,00	75,10	0,00
15 01 07	1.155,86	27,67	0,00	0,00	0,00	0,00	0,00	841,58	0,00	286,61	0,00
15 01 10*	0,79	0,21	0,00	0,00	0,01	0,00	0,00	0,00	0,00	0,58	0,00
15 01 11*	0,06	0,00	0,00	0,00	0,00	0,00	0,00	0,00	0,00	0,06	0,00
20 01 01	3.623,38	5,91	0,00	0,00	0,00	0,00	0,00	262,16	0,00	3.355,32	0,00
20 01 02	216,10	1,21	0,00	0,00	0,00	0,00	0,00	178,16	0,00	36,73	0,00
20 01 08	3.721,91	0,00	0,00	0,00	0,00	0,00	0,00	0,00	3.667,00	54,91	0,00
20 01 10	7,41	7,41	0,00	0,00	0,00	0,00	0,00	0,00	0,00	0,00	0,00
20 01 11	347,10	2,84	0,00	0,00	0,00	0,00	0,00	0,00	0,00	344,26	0,00
20 01 19*	0,07	0,00	0,00	0,00	0,04	0,00	0,00	0,00	0,00	0,03	0,00
20 01 21*	0,28	0,02	0,00	0,00	0,00	0,00	0,00	0,00	0,00	0,26	0,00
20 01 23*	30,44	1,81	0,00	0,00	0,00	0,00	0,00	4,87	0,00	23,76	0,00
20 01 25	3,93	0,04	0,00	0,00	0,00	0,00	0,00	0,57	0,00	3,32	0,00
20 01 26*	0,17	0,17	0,00	0,00	0,00	0,00	0,00	0,00	0,00	0,00	0,00
20 01 27*	9,83	0,63	0,00	1,30	0,00	0,00	0,00	0,00	0,00	7,90	0,00
20 01 28	5,97	0,07	0,00	4,00	0,00	0,00	0,00	0,00	0,00	1,90	0,00
20 01 29*	0,07	0,00	0,00	0,00	0,00	0,00	0,00	0,00	0,00	0,07	0,00
20 01 32	0,25	0,02	0,00	0,00	0,00	0,00	0,00	0,00	0,00	0,23	0,00
20 01 33*	0,07	0,07	0,00	0,00	0,00	0,00	0,00	0,00	0,00	0,00	0,00
20 01 34	0,35	0,21	0,00	0,00	0,00	0,00	0,00	0,00	0,00	0,14	0,00
20 01 35*	182,63	2,36	0,00	0,00	0,00	0,00	0,00	10,22	0,00	170,06	0,00
20 01 36	85,92	1,21	0,00	0,00	0,00	0,00	0,00	50,44	0,00	34,27	0,00
20 01 38	2.414,43	0,00	0,00	0,00	0,00	0,00	0,00	2.189,54	0,00	224,89	0,00
20 01 39	331,42	118,96	0,00	0,00	0,00	0,00	0,00	4,65	0,00	207,81	0,00
20 01 40	180,14	2,25	0,00	0,00	0,00	0,00	0,00	39,00	0,00	138,89	0,00
20 02 01	5.069,85	1,08	2.640,59	0,00	0,00	0,00	841,57	0,00	1.407,00	173,38	6,23
20 02 03	67,54	0,00	67,54	0,00	0,00	0,00	0,00	0,00	0,00	0,00	0,00
20 03 01	87.976,72	0,24	19.981,19	0,00	0,00	67.995,29	0,00	0,00	0,00	0,00	0,00
20 03 03	139,92	0,00	139,92	0,00	0,00	0,00	0,00	0,00	0,00	0,00	0,00

Ključni broj	Ukupno preuzeto	Privremeno uskladišteno	Odlaganje (D1-D7, D12)	D10	D15	MBT	R1	R2-R11 (osim kompostiranja)	Kompostiranje	R12,R13 ili samo R	Nije moguće utvrditi tijek otpada
20 03 07	17.815,39	30,00	13.973,67	0,00	0,00	0,00	0,00	0,00	0,00	3.043,78	767,94

Tablica 48. Količine odvojenih vrsta otpada iz komunalnog otpada u 2020., po JLS, Primorsko-goranska županija

JLS sakupljanja otpada	Papir (t)	Plastika (t)	Staklo (t)	Metal (t)	Glomazni otpad (t)	Tekstil (t)	Biootpad (t)
Bakar	101,34	4,94	0,49	1,29	723,84	14,89	0,97
Baška	286,00	97,00	34,00	5,00	336,00	0,00	660,00
Brod Moravice	7,40	2,40	1,00	0,00	22,00	0,00	0,00
Cres	231,34	36,54	106,94	5,51	294,74	0,00	630,66
Crikvenica	86,90	10,72	5,29	0,01	742,10	0,00	0,00
Čabar	6,26	0,00	0,00	0,00	94,08	0,00	0,00
Čavle	133,41	4,32	0,85	1,16	242,38	1,17	10,08
Delnice	34,00	7,40	4,00	0,00	122,00	0,00	0,00
Dobrinj	220,00	75,00	27,00	4,00	259,00	0,00	507,00
Fužine	0,00	0,00	0,00	0,00	0,00	0,00	0,00
Jelenje	66,24	3,44	0,95	3,15	139,45	1,87	8,98
Kastav	157,76	6,23	0,52	1,68	215,78	9,23	11,09
Klana	43,61	1,19	0,13	0,32	24,66	17,12	25,89
Kostrena	125,41	2,76	0,33	1,77	358,58	19,40	7,61
Kraljevica	159,15	2,76	0,88	0,71	185,32	19,41	0,00
Krk	551,00	187,00	66,00	10,00	647,00	0,00	1.269,00
Lokve	10,00	3,00	1,40	0,00	31,00	0,00	0,00
Lopar	72,76	35,83	30,67	0,00	767,94	0,00	152,00
Lovran	14,19	2,37	10,71	1,02	252,24	0,00	2,62
Mali Lošinj	354,44	47,11	252,80	20,60	889,65	1,28	1.857,93
Malinska-Dubašnica	397,00	134,00	48,00	7,00	466,00	0,00	913,00
Matulji	8,48	0,55	4,71	0,52	251,08	0,00	0,18
Mošćenička Draga	2,50	0,42	1,89	0,18	34,64	0,00	0,03
Mrkopalj	11,00	2,70	1,50	0,00	35,00	0,00	0,00
Novi Vinodolski	196,03	41,29	24,13	0,00	406,79	0,00	69,46
Omišalj	353,00	120,00	43,00	6,00	414,00	0,00	812,00
Opatija	9,50	0,99	5,99	0,62	354,88	0,00	3,97
Punat	286,00	97,00	34,00	5,00	336,00	0,00	660,00
Rab	388,64	303,58	242,05	16,42	378,90	7,88	57,26
Ravna Gora	10,20	4,80	2,00	0,00	54,00	0,00	0,00
Rijeka	2.652,58	120,01	1,51	147,04	7.807,16	238,79	846,37
Skrad	9,50	2,60	1,20	0,00	19,00	0,00	0,00
Vinodolska općina	1,86	0,57	1,13	2,34	186,56	0,43	0,01
Viškovo	191,06	13,25	1,35	4,33	480,39	23,04	36,58
Vrbnik	110,00	37,00	13,00	2,00	129,00	0,00	253,00
Vrbovsko	26,03	1,01	7,53	0,00	114,23	0,00	0,00

Tablica 49. Količine proizvodnog i komunalnog otpada odloženog na odlagališta otpada na koja se odlagao komunalni otpad u 2020., po ključnom broju, Primorsko-goranska županija

Naziv odlagališta	Operater odlagališta	Ključni broj otpada	Odloženo (t)
CGO Marišćina	Ekoplus d.o.o.	02 03 04	2,88
		02 05 01	34,24
		07 02 13	7,54
		10 10 08	31,22
		16 11 06	65,00
		17 09 04	41,72
		19 02 03	9.964,06
		19 05 01	29.374,82
		19 10 04	13,62
		19 12 04	2.707,24
		19 12 07	2.891,02
		19 12 12	12.934,54
		20 02 03	68,52
20 03 07	9.972,54		

Naziv odlagališta	Operater odlagališta	Ključni broj otpada	Odloženo (t)
		20 03 99	442,08
		03 01 05	2,06
Kalvarija	Komunalne usluge Cres Lošinj d.o.o.	12 01 17	123,38
		15 01 03	6,36
		17 02 01	100,62
		19 08 99	141,39
		20 02 01	1.935,79
		20 03 01	4.033,37
		20 03 07	889,65
		Peterkov laz	Komunalno trgovačko društvo Čabar d.o.o.
Pržići	Komunalne usluge Cres Lošinj d.o.o.	17 02 01	68,98
		20 02 01	630,66
		20 03 07	294,74
Sović Laz	Komunalac d.o.o. Delnice	20 03 01	2.274,00
		20 03 07	223,00
Treskavac	Ponikve eko otok Krk d.o.o.	19 08 01	55,00
		19 08 02	14,00
		19 08 09	3,00
		20 03 01	7.326,00
		20 03 07	2.587,00

9. Ličko - senjska županija

Tablica 50. Količine komunalnog otpada u 2020., sakupljeno i postupanje s istim, po ključnom broju, Ličko-senjska županija

Ključni broj	Ukupno preuzeto	Privremeno uskladišteno	Odlaganje (D1-D7, D12)	Ostali D	R2-R11 osim kompostiranja	R12,R13 ili samo R	Nije moguće utvrditi tijek otpada
15 01 01	252,16	12,15	0,00	0,00	0,00	240,01	0,00
15 01 02	78,58	58,48	0,00	0,00	0,00	20,10	0,00
15 01 03	4,08	0,00	0,00	0,00	0,00	4,08	0,00
15 01 04	0,24	0,14	0,00	0,00	0,00	0,10	0,00
15 01 07	33,00	5,80	0,00	0,00	0,00	27,20	0,00
15 01 10*	0,01	0,01	0,00	0,00	0,00	0,00	0,00
20 01 01	94,91	3,32	0,00	0,00	0,00	91,59	0,00
20 01 02	10,57	10,07	0,00	0,00	0,00	0,50	0,00
20 01 10	3,03	1,33	0,00	0,00	0,00	1,70	0,00
20 01 11	2,25	0,00	0,00	0,00	0,00	2,25	0,00
20 01 19*	0,01	0,01	0,00	0,00	0,00	0,00	0,00
20 01 21*	0,07	0,07	0,00	0,00	0,00	0,00	0,00
20 01 23*	1,30	0,00	0,00	1,30	0,00	0,00	0,00
20 01 27*	0,06	0,06	0,00	0,00	0,00	0,00	0,00
20 01 29*	0,01	0,01	0,00	0,00	0,00	0,00	0,00
20 01 30	0,002	0,002	0,00	0,00	0,00	0,00	0,00
20 01 34	0,01	0,01	0,00	0,00	0,00	0,00	0,00
20 01 35*	7,13	1,02	0,00	0,00	2,26	3,85	0,00
20 01 36	13,11	0,00	0,00	0,00	0,00	13,11	0,00
20 01 37*	3,60	3,60	0,00	0,00	0,00	0,00	0,00
20 01 39	31,23	11,58	0,00	0,00	0,19	19,46	0,00
20 01 40	52,41	0,00	0,00	0,00	0,00	52,41	0,00
20 02 01	644,84	0,00	0,00	0,00	0,00	0,00	644,84
20 03 01	17.382,62	0,00	17.382,62	0,00	0,00	0,00	0,00
20 03 07	689,15	605,37	0,00	0,00	0,00	83,78	0,00

Tablica 51. Količine odvojenih vrsta otpada iz komunalnog otpada u 2020., po JLS, Ličko-senjska županija

JLS sakupljanja otpada	Papir (t)	Plastika (t)	Staklo (t)	Metal (t)	Glomazni otpad (t)	Tekstil (t)	Biootpad (t)
Brinje	4,93	1,06	0,80	1,66	7,68	0,00	0,00
Donji Lapac	0,00	0,00	0,00	0,00	0,00	0,00	0,00
Gospić	0,00	0,19	0,00	0,00	0,00	0,00	0,00
Karlobag	0,00	0,00	0,00	0,00	0,00	0,00	0,00
Lovinac	0,00	0,00	0,00	0,00	0,00	0,00	0,00
Novalja	250,31	89,00	31,00	41,30	614,58	0,75	644,84
Otočac	82,79	2,15	0,00	0,00	22,00	0,00	0,00
Perušić	6,44	14,11	10,07	8,89	20,09	2,53	0,00
Plitvička Jezera	0,00	0,00	0,00	0,00	0,00	0,00	0,00
Senj	2,60	3,30	1,70	0,80	24,80	2,00	0,00
Udbina	0,00	0,00	0,00	0,00	0,00	0,00	0,00
Vrhovine	0,00	0,00	0,00	0,00	0,00	0,00	0,00

Tablica 52. Količine proizvodnog i komunalnog otpada odloženog na odlagališta otpada na koja se odlagao komunalni otpad u 2020., po ključnom broju, Ličko-senjska županija

Naziv odlagališta	Operater odlagališta	Ključni broj otpada	Odloženo (t)
Bare	Visočica Komunalac d.o.o.	19 08 01	30,85
		19 08 05	22,83
		20 03 01	3.929,20
Čojluk	Komunalac Udbina d.o.o.	20 03 01	537,60

Naziv odlagališta	Operater odlagališta	Ključni broj otpada	Odloženo (t)
Podum	Gacka d.o.o.	20 03 01	18.462,05
Rakitovac	Komunalac Gospić d.o.o.	17 06 01*	8,08
		17 06 05*	1.647,74
		20 03 01	5.722,24
Sveti Juraj	Gradsko komunalno društvo Senj d.o.o.	20 03 01	3.526,82

10. Virovitičko - podravska županija

Tablica 53. Količine komunalnog otpada u 2020., sakupljeno i postupanje s istim, po ključnom broju, Virovitičko-podravska županija

Ključni broj	Ukupno preuzeto	Privremeno uskladišteno	Odlaganje (D1-D7, D12)	MBT	R2-R11 (osim kompostiranja)	Bioplinska postrojenja	R12,R13 ili samo R
15 01 01	68,14	0,00	0,00	0,00	0,00	0,00	68,14
15 01 02	512,22	3,00	0,00	0,00	505,10	0,00	4,12
15 01 03	0,50	0,50	0,00	0,00	0,00	0,00	0,00
15 01 04	7,86	0,20	0,00	0,00	7,66	0,00	0,00
15 01 07	40,80	0,00	0,00	0,00	23,56	0,00	17,24
15 01 10*	0,10	0,10	0,00	0,00	0,00	0,00	0,00
20 01 01	2.020,68	148,78	0,00	0,00	1.689,58	0,00	182,32
20 01 10	60,84	14,00	0,00	0,00	0,00	0,00	46,84
20 01 11	0,19	0,00	0,00	0,00	0,00	0,00	0,19
20 01 23*	0,80	0,10	0,00	0,00	0,00	0,00	0,70
20 01 35*	11,52	0,62	0,00	0,00	0,00	0,00	10,90
20 01 39	87,77	1,00	0,00	0,00	0,00	0,00	86,77
20 01 40	10,00	0,18	0,00	0,00	0,00	0,00	9,82
20 02 01	55,14	0,00	0,00	0,00	0,00	55,14	0,00
20 02 03	73,24	0,00	70,14	0,00	0,00	0,00	3,10
20 03 01	14.813,39	0,00	14.689,66	123,73	0,00	0,00	0,00
20 03 03	8,14	0,00	8,14	0,00	0,00	0,00	0,00
20 03 07	148,73	18,00	79,01	0,00	0,00	0,00	51,72
20 03 99	8,44	0,00	8,44	0,00	0,00	0,00	0,00

Tablica 54. Količine odvojenih vrsta otpada iz komunalnog otpada u 2020., po JLS, Virovitičko-podravska županija

JLS sakupljanja otpada	Papir (t)	Plastika (t)	Staklo (t)	Metal (t)	Glomazni otpad (t)	Tekstil (t)	Biootpad (t)
Crnac	0,00	0,00	0,00	0,00	0,00	0,00	0,00
Čačinci	0,00	0,00	0,00	0,00	3,00	0,00	0,00
Čadavica	5,04	4,24	0,87	0,00	1,46	0,17	0,00
Gradina	35,90	30,28	0,00	0,00	7,44	0,00	0,00
Lukač	48,33	20,71	0,00	0,00	14,16	0,00	0,00
Mikleuš	4,36	4,38	0,60	0,00	0,70	0,00	0,00
Nova Bukovica	2,30	1,12	1,08	0,00	0,00	0,00	0,00
Orahovica	70,64	16,24	0,00	0,00	9,00	0,00	0,00
Pitomača	152,40	87,11	12,99	0,00	55,72	3,00	0,00
Slatina	156,00	55,76	23,56	17,86	18,00	14,00	55,14
Sopje	8,64	7,71	1,40	0,00	0,70	0,02	0,00
Suhopolje	62,37	26,80	0,00	0,00	7,22	0,00	0,00
Špišić Bukovica	58,34	26,18	0,00	0,00	3,60	0,00	0,00
Virovitica	1.479,02	314,03	0,00	0,00	25,64	43,84	0,00
Voćin	5,47	5,43	0,30	0,00	0,08	0,00	0,00
Zdenci	0,00	0,00	0,00	0,00	2,00	0,00	0,00

Tablica 55. Količine proizvodnog i komunalnog otpada odloženog na odlagališta otpada na koja se odlagao komunalni otpad u 2020., po ključnom broju, Virovitičko-podravska županija

Naziv odlagališta	Operater odlagališta	Ključni broj otpada	Odloženo (t)
GO Virovitica	Flora Vtc d.o.o.	04 01 09	32,38
		04 02 09	14,50
		04 02 22	10,00
		10 01 01	9,68
		10 09 08	1.279,00
		19 08 01	9,09
		19 08 02	14,04

Naziv odlagališta	Operater odlagališta	Ključni broj otpada	Odloženo (t)
		19 12 04	1.150,60
		19 12 12	1.475,28
		20 02 03	70,14
		20 03 01	9.765,08
		20 03 03	8,14
		20 03 07	65,01
		20 03 99	8,44
Radosavci	Slatina Kom d.o.o.	20 02 03	163,00
		20 03 01	2.671,00
Tuk	Papuk d.o.o Orahovica	20 03 01	1.780,73
		20 03 07	14,00

11. Požeško - slavonska županija

Tablica 56. Tablica 57. Količine komunalnog otpada u 2020., sakupljeno i postupanje s istim, po ključnom broju, Požeško-slavonska županija

Ključni broj	Ukupno preuzeto	Privremeno uskladišteno	Odlaganje (D1-D7, D12)	Ostali D	R2-R11 (osim kompostiranja)	R12,R13 ili samo R
15 01 01	238,29	7,01	0,00	0,00	0,00	231,28
15 01 02	116,04	5,49	0,00	0,00	0,00	110,55
15 01 04	3,44	0,26	0,00	0,00	0,00	3,18
15 01 07	91,45	1,55	0,00	0,00	0,00	89,90
15 01 10*	0,26	0,17	0,00	0,09	0,00	0,00
15 01 11*	0,08	0,02	0,00	0,06	0,00	0,00
20 01 01	840,87	0,00	0,00	0,00	0,00	840,87
20 01 02	169,90	15,72	0,00	0,00	0,00	154,18
20 01 10	74,26	2,20	0,00	0,00	0,00	72,06
20 01 11	2,03	0,22	0,00	0,00	0,00	1,81
20 01 19*	0,01	0,00	0,00	0,00	0,00	0,01
20 01 21*	0,27	0,11	0,00	0,00	0,00	0,16
20 01 23*	0,73	0,27	0,00	0,00	0,46	0,00
20 01 25	0,17	0,16	0,00	0,00	0,00	0,01
20 01 26*	1,27	0,82	0,00	0,45	0,00	0,00
20 01 27*	0,52	0,19	0,00	0,33	0,00	0,00
20 01 28	3,04	0,96	0,00	2,08	0,00	0,00
20 01 32	0,06	0,01	0,00	0,05	0,00	0,00
20 01 33*	0,82	0,37	0,00	0,00	0,00	0,45
20 01 34	0,14	0,06	0,00	0,00	0,00	0,08
20 01 35*	69,71	4,74	0,00	0,00	0,00	64,97
20 01 38	57,40	0,00	0,00	0,00	0,00	57,40
20 01 39	112,41	1,07	0,00	0,00	5,82	105,52
20 01 40	52,33	6,23	0,00	0,00	0,00	46,10
20 02 03	23,06	0,00	23,06	0,00	0,00	0,00
20 03 01	10.789,84	0,00	10.789,84	0,00	0,00	0,00
20 03 07	613,86	0,23	27,71	0,00	0,00	585,92

Tablica 57. Količine odvojenih vrsta otpada iz komunalnog otpada u 2020., po JLS, Požeško-slavonska županija

JLS sakupljanja otpada	Papir (t)	Plastika (t)	Staklo (t)	Metal (t)	Glomazni otpad (t)	Tekstil (t)	Biootpad (t)
Brestovac	18,53	7,66	5,80	0,00	9,04	0,00	0,00
Čaglin	6,85	3,91	1,67	0,00	0,00	0,62	0,00
Jakšić	24,58	8,85	14,66	7,58	26,23	5,22	0,00
Kaptol	13,31	5,99	4,06	0,00	0,00	0,00	0,00
Kutjevo	27,29	12,13	8,64	0,00	8,86	0,00	0,00
Lipik	84,45	10,20	19,28	3,20	26,54	1,32	0,01
Pakrac	123,69	3,48	22,94	0,00	72,06	1,82	0,00
Pleternica	62,67	22,67	37,78	13,51	61,96	14,88	0,00
Požega	692,92	144,27	131,67	28,31	379,90	48,39	0,12
Velika	24,87	9,29	14,85	3,16	29,27	4,04	0,03

Tablica 58. Količine proizvodnog i komunalnog otpada odloženog na odlagališta otpada na koja se odlagao komunalni otpad u 2020., po ključnom broju, Požeško-slavonska županija

Naziv odlagališta	Operater odlagališta	Ključni broj otpada	Odloženo (t)
Krndija (Crkvište)	Komunalac d.o.o.	19 08 01	10,39
		19 08 02	5,84
		20 02 01	17,28
		20 02 03	23,06
		20 03 01	1.874,86

Naziv odlagališta	Operater odlagališta	Ključni broj otpada	Odloženo (t)
		20 03 07	27,94
		02 03 99	1,58
		04 02 22	7,14
		10 01 01	237,30
		10 02 02	380,56
		10 09 03	19,62
		10 09 08	267,76
		12 01 05	0,10
		16 11 04	47,10
		17 01 07	164,69
		19 08 01	23,79
		19 08 02	12,70
		19 12 12	200,00
		20 02 01	4,22
		20 03 01	9.071,64
		20 03 02	32,84
Vinogradine	Komunalac Požega d.o.o.		

12. Brodsko - posavska županija

Tablica 59. Količine komunalnog otpada u 2020., sakupljeno i postupanje s istim, po ključnom broju, Brodsko-posavska županija

Ključni broj	Ukupno preuzeto	Privremeno uskladišteno	Odlaganje (D1-D7, D12)	R2-R11 (osim kompostiranja)	R12,R13 ili samo R	Nije moguće utvrditi tijekom otpada
15 01 01	1.255,67	80,54	0,00	0,00	1.175,14	0,00
15 01 02	84,07	0,05	0,00	0,00	84,02	0,00
15 01 04	4,79	0,95	0,00	0,00	3,84	0,00
15 01 07	108,49	6,61	0,00	2,50	99,38	0,00
15 01 10*	0,84	0,04	0,00	0,80	0,00	0,00
15 01 11*	0,24	0,01	0,00	0,23	0,00	0,00
20 01 01	138,04	20,87	0,00	51,66	65,51	0,00
20 01 02	76,57	5,86	0,00	16,54	54,17	0,00
20 01 10	10,83	5,47	0,00	0,00	5,36	0,00
20 01 13*	0,07	0,02	0,00	0,05	0,00	0,00
20 01 14*	0,01	0,01	0,00	0,01	0,00	0,00
20 01 19*	0,06	0,01	0,00	0,06	0,00	0,00
20 01 21*	0,16	0,04	0,00	0,12	0,00	0,00
20 01 23*	0,00	0,00	0,00	0,00	0,00	0,00
20 01 25	0,14	0,01	0,00	0,13	0,00	0,00
20 01 26*	0,62	0,31	0,00	0,31	0,00	0,00
20 01 27*	1,82	0,12	0,00	1,71	0,00	0,00
20 01 28	10,39	0,73	0,00	9,66	0,00	0,00
20 01 29*	0,01	0,00	0,00	0,01	0,00	0,00
20 01 30	0,03	0,01	0,00	0,03	0,00	0,00
20 01 32	0,01	0,00	0,00	0,01	0,00	0,00
20 01 33*	0,70	0,01	0,00	0,69	0,00	0,00
20 01 35*	57,06	2,82	0,00	25,78	0,00	28,46
20 01 36	0,00	0,00	0,00	0,00	0,00	0,00
20 01 39	131,33	14,80	0,00	21,58	94,95	0,00
20 01 40	46,41	1,35	0,00	36,40	8,66	0,00
20 02 01	2.520,88	0,00	2.520,88	0,00	0,00	0,00
20 03 01	23.577,91	0,00	23.577,91	0,00	0,00	0,00
20 03 02	160,00	0,00	160,00	0,00	0,00	0,00
20 03 07	1.370,24	0,45	1.347,23	0,00	22,56	0,00
20 03 99	36,42	0,00	36,42	0,00	0,00	0,00

Tablica 60. Količine odvojenih vrsta otpada iz komunalnog otpada u 2020., po JLS, Brodsko-posavska županija

JLS sakupljanja otpada	Papir (t)	Plastika (t)	Staklo (t)	Metal (t)	Glomazni otpad (t)	Tekstil (t)	Biootpad (t)
Bebrina	1,45	0,50	0,78	0,00	1,50	0,00	0,00
Brodski Stupnik	1,40	0,40	1,00	0,00	0,00	0,00	0,00
Bukovlje	3,21	0,90	4,50	0,00	15,56	0,00	0,00
Cernik	22,02	5,34	1,61	0,00	5,99	1,00	0,00
Davor	4,52	14,69	0,00	0,00	10,04	0,00	0,00
Donji Andrijevc	0,00	0,00	0,00	0,00	0,00	0,00	0,00
Dragalić	8,97	1,78	0,54	0,00	2,00	0,00	0,00
Garčin	1,67	4,02	5,12	1,14	0,00	0,00	0,00
Gornja Vrba	4,50	0,98	0,96	0,00	8,97	0,00	0,00
Gornji Bogičevci	13,51	2,67	0,80	0,00	2,99	0,00	0,00
Gundinci	0,00	0,00	0,00	0,00	0,00	0,00	0,00
Klakar	0,60	0,25	0,20	0,00	2,30	0,00	0,00
Nova Gradiška	150,44	31,76	12,09	0,95	22,46	7,00	498,23
Nova Kapela	4,94	15,24	0,00	0,00	7,20	0,00	0,00
Okučani	7,23	0,00	0,00	0,00	0,00	0,00	0,00
Oprisavci	0,32	0,00	0,12	2,70	0,00	0,00	0,00
Oriovac	5,70	0,80	1,20	0,00	0,00	0,00	0,00

JLS sakupljanja otpada	Papir (t)	Plastika (t)	Staklo (t)	Metal (t)	Glomazni otpad (t)	Tekstil (t)	Biootpad (t)
Podcrkavlje	1,40	0,50	2,29	0,00	3,14	0,00	0,00
Rešetari	26,65	6,23	1,88	0,00	6,99	1,00	0,00
Sibinj	32,40	12,40	1,50	0,00	20,35	0,00	0,00
Sikirevci	0,45	0,25	0,30	0,00	0,00	0,00	0,00
Slavonski Brod	1.062,54	90,18	136,82	43,71	1.245,97	0,82	2.182,79
Slavonski Šamac	0,55	0,28	0,35	0,00	0,00	0,00	0,00
Stara Gradiška	8,97	1,78	0,54	0,00	2,00	0,00	0,00
Staro Petrovo Selo	27,85	6,68	2,01	0,00	7,48	1,00	0,00
Velika Kopanica	0,00	0,00	0,00	0,00	0,00	0,00	0,00
Vrbje	2,43	7,95	0,00	0,00	5,32	0,00	0,00
Vrpolje	0,00	0,00	0,00	0,00	0,00	0,00	0,00

Tablica 61. Količine proizvodnog i komunalnog otpada odloženog na odlagališta otpada na koja se odlagao komunalni otpad u 2020., po ključnom broju, Brodsko-posavska županija

Naziv odlagališta	Operater odlagališta	Ključni broj otpada	Odloženo (t)
Davor Bačanska	Komunalac Davor d.o.o.	19 12 12	16.557,36
		20 01 01	0,88
		20 03 01	3.158,57
		20 03 07	10,60
		20 03 99	2.606,24
Šagulje-Ivik, Prvča	Odlagalište d.o.o.	02 03 01	207,68
		02 06 01	1,46
		03 01 05	24,12
		04 02 09	1,46
		20 02 01	498,23
		20 03 01	6.280,73
		20 03 07	88,20
Vijuš-jug, Slavonski Brod	Komunalac d.o.o.	20 03 99	36,42
		19 08 01	12,00
		19 09 02	90,00
		19 12 12	62,40
		20 02 01	2.022,65
		20 03 01	8.650,90
		20 03 03	0,56
20 03 07	989,73		

13. Zadarska županija

Tablica 62. Količine komunalnog otpada u 2020., sakupljeno i postupanje s istim, po ključnom broju, Zadarska županija

Ključni broj	Ukupno preuzeto	Privremeno uskladišteno	Odlaganje (D1-D7, D12)	R12,R13 ili samo R	Nije moguće utvrditi tijek otpada
15 01 01	410,63	30,28	15,00	365,35	0,00
15 01 02	623,32	0,00	3,00	584,64	35,68
15 01 04	8,54	0,00	0,00	8,54	0,00
15 01 07	68,62	6,21	6,00	56,41	0,00
15 01 10*	1,78	0,00	0,00	1,78	0,00
15 01 11*	0,55	0,00	0,00	0,55	0,00
20 01 01	986,83	0,22	23,90	962,71	0,00
20 01 02	36,96	0,65	30,32	6,00	0,00
20 01 08	3,88	0,00	3,88	0,00	0,00
20 01 10	0,60	0,60	0,00	0,00	0,00
20 01 11	61,96	3,78	16,50	41,68	0,00
20 01 21*	0,02	0,00	0,00	0,02	0,00
20 01 23*	4,11	0,00	0,00	4,11	0,00
20 01 25	2,36	0,00	0,00	2,36	0,00
20 01 27*	0,02	0,00	0,00	0,02	0,00
20 01 28	12,18	0,00	0,00	12,18	0,00
20 01 33*	0,004	0,004	0,00	0,00	0,00
20 01 34	0,01	0,00	0,00	0,01	0,00
20 01 35*	85,62	0,00	0,00	85,62	0,00
20 01 36	15,80	0,38	0,00	15,42	0,00
20 01 39	129,28	9,06	60,85	55,37	4,00
20 01 40	139,61	17,38	0,00	122,23	0,00
20 02 01	1.636,47	47,80	1.497,87	90,80	0,00
20 03 01	68.550,47	0,00	68.550,47	0,00	0,00
20 03 03	54,52	0,00	54,52	0,00	0,00
20 03 07	3.620,31	14,55	3.549,16	56,60	0,00

Tablica 63. Količine odvojenih vrsta otpada iz komunalnog otpada u 2020., po JLS, Zadarska županija

JLS sakupljanja otpada	Papir (t)	Plastika (t)	Staklo (t)	Metal (t)	Glomazni otpad (t)	Tekstil (t)	Biootpad (t)
Benkovac	3,11	0,18	0,65	0,00	94,64	0,18	104,88
Bibinje	59,43	36,32	6,24	0,00	109,91	0,00	0,00
Biograd na Moru	135,00	37,00	9,50	6,00	11,00	0,00	91,50
Galovac	9,48	6,08	0,00	0,00	0,00	0,00	0,00
Gračac	0,72	0,00	0,00	3,00	10,00	0,00	0,00
Jasenice	2,02	2,79	0,00	0,00	0,00	0,00	0,00
Kali	2,47	8,92	0,00	0,00	0,00	0,00	0,00
Kolan	12,82	0,40	0,00	13,19	0,00	0,00	0,00
Kukljica	3,65	6,81	0,00	0,00	0,00	0,00	0,00
Lišane Ostrovičke	0,00	0,00	0,00	0,00	0,00	0,00	0,00
Nin	35,29	10,02	0,00	0,00	0,00	0,01	0,01
Novigrad	19,02	21,87	1,65	0,00	0,88	4,21	0,89
Obrovac	1,44	0,00	0,00	0,00	0,00	0,00	0,00
Pag	106,05	82,65	40,63	55,33	69,15	4,20	97,46
Pakoštane	0,00	0,00	0,00	0,00	0,00	0,00	0,00
Pašman	5,24	14,09	0,00	0,00	0,00	0,00	0,00
Polača	0,00	0,00	0,00	0,00	1,45	0,00	0,00
Poličnik	11,04	13,87	0,00	0,00	0,00	0,00	0,00
Posedarje	12,38	10,27	0,00	0,00	0,00	0,00	0,01
Povljana	0,00	0,00	0,00	0,00	0,00	0,00	0,00
Preko	7,12	17,44	0,00	0,00	0,00	0,00	0,00
Privlaka	16,40	13,36	0,01	0,00	0,00	0,00	0,00
Ražanac	19,10	15,36	0,00	0,00	0,00	0,00	0,00
Sali	0,00	0,00	0,00	0,00	2,04	0,00	0,00

JLS sakupljanja otpada	Papir (t)	Plastika (t)	Staklo (t)	Metal (t)	Glomazni otpad (t)	Tekstil (t)	Biootpad (t)
Stankovci	0,00	0,00	0,00	0,00	0,00	0,00	0,00
Starigrad	9,56	6,77	0,00	0,00	0,00	0,00	0,01
Sukošan	20,12	13,54	0,00	0,00	0,00	0,00	0,00
Sveti Filip i Jakov	16,40	20,46	4,16	9,24	110,22	8,32	21,99
Škabrnja	10,08	10,72	0,00	0,00	0,00	0,00	0,00
Tkon	19,78	20,34	4,08	0,00	0,00	0,00	0,00
Vir	18,04	35,68	13,30	5,80	1.346,46	1,66	671,66
Vrsi	12,00	13,37	0,00	0,00	0,00	0,00	0,00
Zadar	822,54	322,56	25,35	55,58	1.864,55	43,97	654,31
Zemunik Donji	7,15	11,72	0,00	0,00	0,00	0,00	0,00

Tablica 64. Količine proizvodnog i komunalnog otpada odloženog na odlagališta otpada na koja se odlagao komunalni otpad u 2020., po ključnom broju, Zadarska županija

Naziv odlagališta	Operater odlagališta	Ključni broj otpada	Odloženo (t)
Diklo	Čistoća d.o.o.	02 01 03	4,84
		02 01 99	15,17
		02 03 04	223,56
		02 03 99	0,06
		02 05 99	0,28
		02 06 01	63,28
		03 01 05	5,86
		03 03 01	6,34
		07 02 13	28,63
		15 01 01	15,56
		15 01 02	109,30
		15 01 03	48,90
		15 01 04	8,16
		15 01 06	0,70
		15 01 07	73,63
		15 02 03	1,40
		16 01 20	9,15
		16 11 06	41,90
		17 01 01	23,74
		17 01 07	19.413,88
		17 02 01	356,58
		17 02 02	125,91
		17 02 03	4,15
		17 04 07	1,18
		17 05 04	222.955,43
		17 06 04	86,19
		17 06 05*	50,41
		17 08 02	62,03
		17 09 04	3.480,73
		19 08 01	47,61
		19 08 02	66,89
		19 08 99	25,66
		19 12 12	387,32
20 01 01	14,53		
20 01 02	20,91		
20 01 08	3,88		
20 01 11	16,16		
20 01 39	64,68		
20 02 01	3.674,05		
20 03 01	57.619,45		
20 03 03	779,54		
20 03 06	163,53		
20 03 07	10.719,42		
20 03 99	85,26		

Naziv odlagališta	Operater odlagališta	Ključni broj otpada	Odloženo (t)
Jagodnja Gornja	Komunalno društvo Polača	20 02 01	105,52
		20 02 02	0,50
		20 03 01	5.800,17
		20 03 03	5,84
		20 03 07	100,26
Kljakovača-Bilišane	Grad Obrovac	20 01 01	1,44
		20 03 01	2.036,02
Sveti Kuzam	Čistoća Pag d.o.o.	15 01 01	15,00
		15 01 02	3,00
		15 01 07	6,00
		20 01 01	30,00
		20 01 39	9,00
		20 02 01	3,50
		20 02 02	20,00
		20 03 01	1.791,72
		20 03 07	9,00

14. Osječko - baranjska županija

Tablica 65. Količine komunalnog otpada u 2020., sakupljeno i postupanje s istim, po ključnom broju, Osječko-baranjska županija

Ključni broj	Ukupno preuzeto	Privremeno uskladišteno	Odlaganje (D1-D7, D12)	MBT	R1	R2-R11 (osim kompostiranja)	Kompostiranje	Bioplinska postrojenja	R12,R13 ili samo R	Nije moguće utvrditi tijek otpada
15 01 01	532,62	0,00	0,00	0,00	0,00	111,36	0,00	0,00	421,26	0,00
15 01 02	221,74	1,05	0,00	0,00	113,66	52,60	0,00	0,00	54,44	0,00
15 01 04	28,11	4,12	0,00	0,00	0,00	4,15	0,00	0,00	19,84	0,00
15 01 05	18,34	0,00	0,00	0,00	0,00	0,00	0,00	0,00	18,34	0,00
15 01 07	228,85	7,65	0,00	0,00	0,00	12,28	0,00	0,00	208,92	0,00
15 01 10*	2,45	0,04	0,00	0,00	0,00	0,00	0,00	0,00	2,41	0,00
20 01 01	4.116,95	0,00	0,00	0,00	0,00	232,96	0,00	0,00	3.883,99	0,00
20 01 02	206,37	0,97	0,00	0,00	0,00	4,84	0,00	0,00	200,56	0,00
20 01 08	3.544,62	0,00	0,00	0,00	0,00	0,00	3.544,62	0,00	0,00	0,00
20 01 10	7,34	0,14	0,00	0,00	0,00	1,63	0,00	0,00	5,57	0,00
20 01 11	24,18	1,94	0,00	0,00	0,00	1,90	0,00	0,00	20,35	0,00
20 01 19*	0,001	0,00	0,00	0,00	0,00	0,00	0,00	0,00	0,001	0,00
20 01 21*	0,93	0,00	0,00	0,00	0,00	0,17	0,00	0,00	0,76	0,00
20 01 25	3,35	0,00	0,00	0,00	0,00	0,00	0,00	0,00	3,35	0,00
20 01 26*	0,0005	0,0000	0,00	0,00	0,00	0,00	0,00	0,00	0,0005	0,00
20 01 27*	0,01	0,01	0,00	0,00	0,00	0,00	0,00	0,00	0,00	0,00
20 01 28	0,01	0,00	0,00	0,00	0,00	0,00	0,00	0,00	0,01	0,00
20 01 32	0,04	0,00	0,00	0,00	0,00	0,00	0,00	0,00	0,04	0,00
20 01 33*	1,74	0,00	0,00	0,00	0,00	0,00	0,00	0,00	1,73	0,00
20 01 34	0,06	0,00	0,00	0,00	0,00	0,00	0,00	0,00	0,06	0,00
20 01 35*	453,80	0,41	0,00	0,00	0,00	17,05	0,00	0,00	436,35	0,00
20 01 38	57,36	0,74	0,00	0,00	0,00	0,00	0,00	0,00	56,62	0,00
20 01 39	2.076,88	0,00	0,00	0,00	0,00	108,80	0,00	0,00	1.968,08	0,00
20 01 40	90,25	0,05	0,00	0,00	0,00	9,02	0,00	0,00	81,18	0,00
20 02 01	3.022,51	117,95	309,81	0,00	0,00	0,00	2.538,40	56,35	0,00	0,00
20 03 01	47.057,47	0,00	46.677,80	379,67	0,00	0,00	0,00	0,00	0,00	0,00
20 03 02	58,83	0,00	20,15	0,00	0,00	0,00	38,68	0,00	0,00	0,00
20 03 07	2.796,24	22,36	2.655,16	0,00	0,00	0,00	0,00	0,00	117,07	1,65

Tablica 66. Količine odvojenih vrsta otpada iz komunalnog otpada u 2020., po JLS, Osječko-baranjska županija

JLS sakupljanja otpada	Papir (t)	Plastika (t)	Staklo (t)	Metal (t)	Glomazni otpad (t)	Tekstil (t)	Biootpad (t)
Antunovac	56,25	18,75	0,01	0,35	38,40	0,00	0,00
Beli Manastir	97,74	79,81	19,21	12,80	4,14	0,70	0,00
Belišće	148,45	79,85	12,82	0,00	24,99	2,78	309,81
Bilje	51,62	49,67	13,05	1,04	1,41	0,00	0,00
Bizovac	42,18	36,87	19,84	0,00	0,00	0,00	0,00
Čeminac	24,72	23,03	5,00	0,00	0,73	0,00	0,00
Čepin	176,10	59,93	0,00	1,18	115,20	0,00	0,00
Darda	70,82	63,27	17,62	3,96	4,32	0,00	0,00
Donja Motičina	17,63	9,70	0,00	0,00	0,00	0,00	0,00
Donji Miholjac	43,78	18,63	7,03	9,56	77,61	1,69	60,30
Draž	23,51	21,91	4,75	0,00	0,69	0,00	0,00
Drenje	17,27	16,96	2,64	0,00	1,18	0,00	0,00
Đakovo	621,46	246,44	3,53	12,26	21,00	4,38	20,14
Đurđenovac	17,27	30,35	0,00	2,46	6,54	3,38	0,00
Erdut	46,56	28,56	3,04	2,01	6,90	5,92	0,00
Ernestinovo	35,55	10,45	0,01	0,00	21,60	0,00	0,00
Feričanci	5,45	9,89	6,07	4,34	7,86	1,41	0,00
Gorjani	11,94	13,57	0,00	0,00	0,00	0,00	0,00
Jagodnjak	17,19	16,02	3,47	0,00	0,50	0,00	0,00
Kneževi Vinogradi	40,19	37,99	7,92	1,75	2,09	0,00	0,00
Koška	16,66	16,68	4,45	0,00	1,68	0,00	0,00
Levanjska Varoš	4,78	4,85	0,00	0,00	0,00	0,00	0,00
Magadenovac	15,48	15,48	3,39	0,00	1,26	0,00	0,00
Marijanci	13,56	13,54	1,43	0,00	5,68	0,15	0,00
Našice	168,21	90,94	10,89	8,51	63,36	0,00	0,00
Osijek	2.385,50	940,35	212,77	39,79	2.313,55	0,74	6.119,53
Petlovac	20,43	19,04	4,13	0,00	0,60	0,00	0,00
Petrijevci	19,46	19,17	13,23	0,00	0,00	0,00	0,00
Podgorač	23,48	13,02	0,00	0,00	0,00	0,00	0,00
Podravska Moslavina	8,73	6,73	0,62	0,00	1,03	0,00	0,00
Popovac	17,71	16,50	3,58	0,00	0,52	0,00	0,00
Punitovci	20,19	20,10	4,02	0,00	1,44	0,00	0,00
Satnica Đakovačka	20,86	17,66	0,00	0,00	0,00	0,00	0,00
Semeljci	70,00	52,60	10,50	2,10	0,00	0,00	114,00
Strizivojna	8,34	10,44	0,00	0,00	0,00	0,00	0,00
Šodolovci	2,75	1,32	0,14	0,27	16,96	0,14	0,00
Tnava	12,19	10,40	0,00	0,00	0,00	0,00	0,00
Valpovo	155,16	90,15	33,07	15,98	42,04	9,39	5,52
Viljevo	10,91	9,31	0,85	0,00	1,24	0,00	0,00
Viškovci	17,42	13,32	0,00	0,00	0,00	0,00	0,00
Vladislavci	55,29	40,44	4,36	0,00	0,92	0,84	0,00
Vuka	16,78	4,94	0,00	0,00	10,80	0,00	0,00

Tablica 67. Količine proizvodnog i komunalnog otpada odloženog na odlagališta otpada na koja se odlagao komunalni otpad u 2020., po ključnom broju, Osječko-baranjska županija

Naziv odlagališta	Operater odlagališta	Ključni broj otpada	Odloženo (t)
Ada Koritna	Junakovci d.o.o.	20 03 01	236,00
Beli Manastir	Baranjska čistoća d.o.o.	17 01 01	99,76
		17 01 02	2,42
		17 01 03	100,46
		17 08 02	3,44
		19 08 01	3,80
		19 08 02	29,46
		19 08 05	311,76
		19 12 12	67,36

Naziv odlagališta	Operater odlagališta	Ključni broj otpada	Odloženo (t)
		20 02 01	7,24
		20 03 01	7.029,71
Belišće (Staro Valpovo)	Kombel d.o.o.	03 03 07	19.841,42
		10 01 01	340,30
		12 01 15	6,68
		19 08 01	163,22
		19 08 02	91,50
		19 08 05	112,84
		19 08 12	11.202,16
		19 12 12	13.320,44
		20 02 01	297,67
		20 03 01	4.776,37
		20 03 01	2.040,78
		Doroslov	Doroslov d.o.o.
Lončarica Velika	Unikom d.o.o.	02 03 04	0,99
		10 01 03	875,04
		17 05 04	1.000,00
		17 06 04	1,82
		19 03 05	453,40
		19 08 02	573,30
		19 09 03	89,90
		20 03 01	18.217,01
		20 03 07	2.499,55
Pepelane	Našički park d.o.o.	19 08 01	19,58
		19 08 02	9,78
		19 09 02	0,65
		20 03 01	3.168,18
		20 03 07	63,36
Vitika	Univerzal d.o.o.	04 02 22	24,18
		20 02 02	61,71
		20 03 01	10.730,36
		20 03 02	20,15
		20 03 06	14,64

15. Šibensko - kninska županija

Tablica 68. Količine komunalnog otpada u 2020., sakupljeno i postupanje s istim, po ključnom broju, Šibensko-kninska županija

Ključni broj	Ukupno preuzeto	Privremeno uskladišteno	Odlaganje (D1-D7, D12)	D15	R2-R11 (osim kompostiranja)	R12,R13 ili samo R
15 01 01	233,44	0,16	0,00	0,00	0,00	233,28
15 01 02	132,23	0,00	0,00	0,00	0,00	132,23
15 01 04	15,21	0,00	0,00	0,00	0,00	15,21
15 01 07	60,44	0,00	0,79	0,00	3,31	56,34
20 01 01	1.059,51	11,49	0,00	0,00	0,00	1.048,02
20 01 02	14,80	1,05	0,00	0,00	0,00	13,75
20 01 11	30,10	0,03	0,96	0,00	0,00	29,11
20 01 21*	0,03	0,03	0,00	0,00	0,00	0,00
20 01 23*	2,39	0,00	0,00	0,00	0,00	2,39
20 01 25	0,05	0,05	0,00	0,00	0,00	0,00
20 01 26*	0,10	0,10	0,00	0,00	0,00	0,00
20 01 28	0,30	0,30	0,00	0,00	0,00	0,00
20 01 34	0,06	0,06	0,00	0,00	0,00	0,00
20 01 35*	27,97	0,00	0,00	0,00	2,75	25,22
20 01 36	36,00	0,96	0,00	0,00	0,00	35,04
20 01 38	249,56	3,04	0,00	0,00	0,00	246,52
20 01 39	103,64	1,30	0,00	0,00	0,00	102,34
20 01 40	51,79	0,40	0,00	0,00	0,00	51,39
20 02 01	320,30	0,00	107,46	145,00	0,00	67,84
20 03 01	35.210,82	0,00	35.210,82	0,00	0,00	0,00
20 03 07	2.392,17	1,19	2.360,66	0,00	0,00	30,32

Tablica 69. Količine odvojenih vrsta otpada iz komunalnog otpada u 2020., po JLS, Šibensko-kninska županija

JLS sakupljanja otpada	Papir (t)	Plastika (t)	Staklo (t)	Metal (t)	Glomazni otpad (t)	Tekstil (t)	Biootpad (t)
Bilice	5,81	2,39	4,88	0,00	65,72	0,00	7,08
Biskupija	0,55	0,48	0,00	0,00	0,00	0,00	0,00
Civljane	0,00	0,00	0,00	0,00	0,00	0,00	0,00
Drniš	41,60	26,79	0,00	0,00	139,62	0,00	0,00
Ervenik	0,00	0,00	0,00	0,00	0,00	0,00	0,00
Kijevo	0,00	0,00	0,00	0,00	0,00	0,00	0,00
Kistanje	0,00	0,00	0,00	0,00	0,00	0,00	0,00
Knin	116,81	17,64	1,84	0,80	22,03	19,39	0,05
Murter-Kornati	0,00	0,00	0,00	0,00	101,00	0,00	0,00
Pirovac	26,24	24,02	1,31	0,00	227,54	0,00	24,18
Primošten	46,33	13,04	0,00	0,00	0,00	0,00	0,00
Promina	0,00	0,00	0,00	0,00	0,00	0,00	0,00
Rogoznica	10,43	6,86	6,26	2,73	0,00	0,00	0,00
Ružić	2,18	1,38	0,00	0,00	1,80	0,00	0,00
Skradin	17,00	0,00	0,00	0,00	74,52	0,00	0,00
Šibenik	700,84	83,74	47,20	31,16	1.253,86	9,56	145,00
Tisno	10,00	0,00	0,00	0,00	168,26	1,15	0,00
Tribunj	30,14	9,52	1,68	5,17	54,05	0,00	23,05
Unešić	0,44	0,00	0,00	0,00	0,00	0,00	0,00
Vodice	284,58	50,01	12,07	27,14	283,77	0,00	120,99

Tablica 70. Količine proizvodnog i komunalnog otpada odloženog na odlagališta otpada na koja se odlagao komunalni otpad u 2020., po ključnom broju, Šibensko-kninska županija

Naziv odlagališta	Operater odlagališta	Ključni broj otpada	Odloženo (t)
Bikarac	Bikarac d.o.o.	03 01 05	14,08

Naziv odlagališta	Operater odlagališta	Ključni broj otpada	Odloženo (t)
		15 01 03	6,10
		15 01 06	9,22
		15 02 03	79,94
		17 02 01	395,74
		17 02 03	177,10
		19 08 05	63,60
		19 09 99	368,18
		20 01 99	132,24
		20 02 01	367,18
		20 02 03	127,77
		20 03 01	30.513,81
		20 03 02	51,48
		20 03 03	150,74
		20 03 07	6.001,77
		20 03 99	7,66
Mala Promina	Čistoća i zelenilo d.o.o.	15 01 07	0,79
		20 01 11	0,96
		20 03 01	5.643,00
		20 03 07	7,82

16. Vukovarsko-srijemska županija

Tablica 71. Količine komunalnog otpada u 2020., sakupljeno i postupanje s istim, po ključnom broju, Vukovarsko-srijemska županija

Ključni broj	Ukupno preuzeto	Privremeno uskladišteno	Odlaganje (D1-D7, D12)	MBT	Ostali D	R2-R11 osim kompostiranja	Bioplinška postrojenja	R12,R13 ili samo R
15 01 01	27,35	0,87	0,00	0,00	0,00	4,30	0,00	22,18
15 01 02	316,88	2,16	0,00	0,00	0,00	0,00	0,00	314,71
15 01 04	12,27	0,11	0,00	0,00	0,00	0,00	0,00	12,17
15 01 07	201,35	2,59	0,00	0,00	0,00	0,00	0,00	198,76
15 01 10*	1,75	0,15	0,00	0,00	0,49	0,00	0,00	1,11
15 01 11*	0,28	0,20	0,00	0,00	0,05	0,00	0,00	0,03
20 01 01	2.088,61	5,14	0,00	0,00	0,00	0,00	0,00	2.083,47
20 01 02	24,38	6,83	0,00	0,00	0,00	0,00	0,00	17,55
20 01 10	43,93	3,03	0,00	0,00	0,00	0,00	0,00	40,89
20 01 11	14,36	1,66	0,00	0,00	0,00	0,00	0,00	12,70
20 01 19*	0,04	0,00	0,00	0,00	0,04	0,00	0,00	0,00
20 01 21*	0,05	0,05	0,00	0,00	0,00	0,00	0,00	0,00
20 01 25	0,44	0,20	0,00	0,00	0,00	0,00	0,00	0,25
20 01 26*	0,07	0,07	0,00	0,00	0,01	0,00	0,00	0,00
20 01 27*	0,03	0,00	0,00	0,00	0,03	0,00	0,00	0,00
20 01 28	0,45	0,23	0,00	0,00	0,22	0,00	0,00	0,00
20 01 30	0,01	0,01	0,00	0,00	0,00	0,00	0,00	0,00
20 01 32	0,06	0,00	0,00	0,00	0,06	0,00	0,00	0,00
20 01 33*	0,46	0,08	0,00	0,00	0,00	0,00	0,00	0,38
20 01 34	0,02	0,00	0,00	0,00	0,00	0,00	0,00	0,02
20 01 35*	86,53	2,97	0,00	0,00	0,00	0,00	0,00	83,56
20 01 36	0,08	0,00	0,00	0,00	0,08	0,00	0,00	0,00
20 01 38	100,40	0,00	0,00	0,00	0,00	0,00	0,00	100,40
20 01 39	172,86	2,64	0,00	0,00	0,00	0,00	0,00	170,22
20 01 40	91,51	3,67	0,00	0,00	0,00	0,00	0,00	87,84
20 02 01	108,43	0,00	0,00	0,00	0,00	0,00	90,21	18,22
20 02 03	127,61	0,00	127,61	0,00	0,00	0,00	0,00	0,00
20 03 01	33.499,65	0,00	33.430,16	69,49	0,00	0,00	0,00	0,00
20 03 03	96,62	0,00	96,62	0,00	0,00	0,00	0,00	0,00
20 03 07	983,98	4,60	368,66	0,00	0,00	0,00	0,00	610,72

Tablica 72. Količine odvojenih vrsta otpada iz komunalnog otpada u 2020., po JLS, Vukovarsko-srijemska županija

JLS sakupljanja otpada	Papir (t)	Plastika (t)	Staklo (t)	Metal (t)	Glomazni otpad (t)	Tekstil (t)	Biootpad (t)
Andrijaševci	32,22	6,20	3,81	4,49	11,63	3,82	0,00
Babina Greda	29,72	4,71	1,13	0,04	15,44	0,33	0,00
Bogdanovci	1,90	3,72	0,67	0,00	5,44	0,00	0,00
Borovo	41,24	10,75	11,80	1,17	22,75	9,10	0,10
Bošnjaci	42,56	6,58	0,39	0,24	14,74	0,11	3,80
Cerna	22,86	15,76	0,26	0,73	13,66	0,08	0,00
Drenovci	27,18	19,18	0,46	1,60	3,30	1,15	0,00
Gradište	6,68	0,66	0,43	0,24	10,62	0,14	0,00
Gunja	11,58	8,60	0,00	0,00	0,00	0,00	0,00
Ilok	47,06	58,84	0,32	0,56	16,70	0,06	0,00
Ivankovo	116,56	15,80	24,26	5,87	64,20	4,66	0,09
Jarmina	57,22	5,62	6,26	0,76	18,41	0,00	0,00
Lovas	1,15	2,22	0,40	0,00	3,72	0,00	0,00
Markušica	4,95	1,38	0,51	0,13	11,10	0,09	0,00
Negoslavci	4,62	0,66	0,02	1,61	6,43	0,00	0,00
Nijemci	30,26	34,86	2,08	1,24	5,52	0,17	0,02
Nuštar	100,24	6,90	0,25	1,64	27,54	0,09	0,00

JLS sakupljanja otpada	Papir (t)	Plastika (t)	Staklo (t)	Metal (t)	Glomazni otpad (t)	Tekstil (t)	Biootpad (t)
Otok	64,64	10,54	31,83	10,36	53,76	0,36	0,00
Privlaka	15,14	4,97	1,32	2,83	3,64	2,28	0,00
Stari Jankovci	32,64	23,44	14,23	5,73	30,60	3,27	0,01
Stari Mikanovci	28,66	11,28	0,02	0,38	0,00	0,11	0,01
Štitar	0,78	0,64	0,34	0,25	11,46	0,14	0,00
Tompojevci	2,16	3,97	1,72	1,31	8,70	1,76	0,00
Tordinci	61,17	6,85	2,36	1,48	16,86	0,09	0,01
Tovarnik	19,12	16,84	4,66	0,69	12,08	4,99	0,00
Trpinja	0,05	0,03	0,01	0,08	0,00	0,00	0,00
Vinkovci	739,42	81,08	55,86	33,31	251,94	2,54	18,41
Vodinci	14,36	7,66	0,32	0,20	0,00	0,07	0,00
Vrbanja	10,13	2,33	0,22	1,41	5,29	1,42	0,00
Vukovar	331,68	83,57	38,12	0,00	168,89	0,00	0,00
Županja	217,99	34,08	21,63	25,43	169,56	21,45	86,41

Tablica 73. Količine proizvodnog i komunalnog otpada odloženog na odlagališta otpada na koja se odlagao komunalni otpad u 2020., po ključnom broju, Vukovarsko-srijemska županija

Naziv odlagališta	Operater odlagališta	Ključni broj otpada	Odloženo (t)
Kraplja	Gunjska čistoća d.o.o.	20 03 01	1296,51
Petrovačka dola	Komunalac d.o.o. Vukovar	02 01 04	56,1
		04 01 09	46,13
		04 02 09	58,3
		10 01 01	5,93
		17 06 04	164,01
		19 12 12	2930,54
		20 02 01	221,65
		20 02 03	129,93
		20 03 01	40310,52
		20 03 03	100,47
		20 03 07	519,18
Stara ciglana - Županja	Čistoća Županja d.o.o.	17 09 04	728,28
		19 12 12	606,51
		20 02 02	639,9
		20 02 03	51,36
		20 03 01	9603,66
		20 03 07	12,76

17. Splitsko - dalmatinska županija

Tablica 74. Količine komunalnog otpada u 2020., sakupljeno i postupanje s istim, po ključnom broju, Splitsko-dalmatinska županija

Ključni broj	Ukupno preuzeto	Privremeno uskladišteno	Odlaganje (D1-D7, D12)	R12,R13 ili samo R
15 01 01	2.968,20	18,57	0,00	2.949,63
15 01 02	1.243,96	0,02	0,00	1.243,94
15 01 04	68,44	0,02	0,00	68,42
15 01 05	34,64	0,01	0,00	34,63
15 01 07	337,20	0,43	0,00	336,77
15 01 10*	0,52	0,04	0,00	0,47
20 01 01	768,04	5,71	0,00	762,33
20 01 02	9,70	0,47	0,10	9,13
20 01 08	19,68	0,00	19,68	0,00
20 01 10	92,59	0,66	0,00	91,93
20 01 11	18,44	0,00	0,00	18,44
20 01 19*	0,003	0,00	0,00	0,003
20 01 21*	0,01	0,00	0,00	0,01
20 01 23*	0,21	0,00	0,00	0,21
20 01 25	0,40	0,02	0,00	0,38
20 01 26*	0,05	0,05	0,00	0,00
20 01 27*	1,39	0,00	0,00	1,39
20 01 30	0,06	0,04	0,00	0,02
20 01 32	0,18	0,00	0,00	0,17
20 01 34	0,56	0,04	0,00	0,52
20 01 35*	115,60	0,08	0,00	115,52
20 01 36	33,08	0,00	0,00	33,08
20 01 38	1.435,01	0,00	0,00	1.435,01
20 01 39	161,33	60,60	0,00	100,73
20 01 40	285,46	0,44	0,00	285,02
20 02 01	44,94	0,00	12,47	32,47
20 03 01	162.411,51	0,00	162.411,51	0,00
20 03 03	1.681,04	0,00	1.681,04	0,00
20 03 07	15.747,03	8,80	12.625,63	3.112,60

Tablica 75. Količine odvojenih vrsta otpada iz komunalnog otpada u 2020., po JLS, Splitsko-dalmatinska županija

JLS sakupljanja otpada	Papir (t)	Plastika (t)	Staklo (t)	Metal (t)	Glomazni otpad (t)	Tekstil (t)	Biootpad (t)
Baška Voda	46,86	0,00	0,00	4,84	11,88	0,00	0,00
Bol	52,93	11,72	20,92	5,80	168,09	0,00	0,00
Brela	32,02	0,00	0,00	0,00	0,00	0,00	0,00
Cista Provo	9,20	11,60	0,80	8,00	10,00	0,00	0,00
Dicmo	1,14	0,00	0,00	0,00	0,00	0,00	0,00
Dugi Rat	120,68	16,69	0,00	19,90	45,28	0,00	0,06
Dugopolje	15,09	5,10	0,00	0,00	0,00	0,00	0,00
Gradac	22,91	6,93	4,74	7,30	112,50	0,00	0,00
Hrvace	1,14	0,00	0,00	0,00	0,00	0,00	0,00
Hvar	174,96	26,52	11,81	60,21	0,00	0,00	0,00
Imotski	16,72	0,18	0,00	2,05	19,26	7,15	5,80
Jelsa	0,00	0,00	0,00	0,00	325,00	0,00	0,00
Kaštela	207,76	107,37	17,63	82,74	887,10	0,00	0,00
Klis	13,58	6,80	0,00	0,00	20,74	0,00	0,00
Komiža	1,00	0,00	0,00	0,00	0,00	0,00	0,00
Lećevice	0,85	0,96	0,93	0,00	0,00	0,00	0,00
Lokvičići	2,70	3,40	0,00	1,20	1,00	0,00	0,00
Lovreć	5,40	6,80	0,00	3,20	6,20	0,00	0,00
Makarska	288,40	25,67	0,00	41,38	547,00	0,00	0,00
Marina	20,03	26,89	15,73	0,00	276,78	0,00	0,00

JLS sakupljanja otpada	Papir (t)	Plastika (t)	Staklo (t)	Metal (t)	Glomazni otpad (t)	Tekstil (t)	Biootpad (t)
Milna	6,35	0,76	5,64	0,80	253,25	0,00	0,00
Muč	0,50	0,00	0,00	0,00	0,00	0,00	0,00
Nerežišća	1,32	0,00	0,00	0,00	71,51	0,00	0,00
Okrug	6,81	13,03	3,45	14,42	36,42	0,00	0,00
Omiš	289,63	40,05	0,30	47,76	108,68	0,00	0,16
Otok	6,60	0,00	0,00	0,00	0,00	0,00	0,00
Podbablje	8,00	10,20	0,00	5,50	13,00	0,00	0,00
Podgora	31,28	5,45	3,94	0,00	41,08	0,00	0,00
Podstrana	9,49	3,41	1,25	0,09	581,92	2,32	2,54
Postira	11,72	0,00	0,00	0,00	171,29	0,00	0,00
Prgomet	0,00	0,00	0,00	0,00	0,00	0,00	0,00
Primorski Dolac	0,95	0,35	0,32	0,00	0,54	0,00	0,00
Proložac	5,40	6,80	1,09	6,00	9,50	0,00	0,00
Pučišća	5,86	1,32	2,24	1,20	221,01	0,00	0,00
Runovići	10,00	11,60	0,00	5,00	6,00	0,00	0,00
Seget	0,00	0,00	0,00	0,00	360,72	0,00	0,00
Selca	9,48	0,80	1,20	2,98	181,18	0,00	0,00
Sinj	16,76	8,28	7,80	0,00	990,00	0,00	0,00
Solin	144,32	72,68	45,73	0,72	1.015,22	0,54	4,30
Split	1.955,58	926,70	183,01	1,43	5.713,28	89,74	52,12
Stari Grad	17,72	5,42	7,40	8,72	47,59	4,00	0,00
Sučuraj	0,00	0,00	0,00	0,00	0,00	0,00	0,00
Supetar	5,66	0,16	1,46	0,00	2.454,40	0,00	0,00
Sutivan	3,04	0,00	0,00	0,00	26,19	0,00	0,00
Šestanovac	67,58	9,34	0,00	11,14	25,36	0,00	0,04
Šolta	0,00	0,00	0,00	0,00	349,20	0,00	0,00
Trilj	6,85	0,00	0,00	0,00	0,00	0,00	0,00
Trogir	8,42	3,61	5,91	0,00	591,80	0,00	0,00
Tučepi	30,00	5,03	0,00	0,00	22,14	0,00	0,00
Vis	15,26	0,00	0,00	0,00	14,70	3,30	0,00
Vrgorac	1,95	1,60	0,00	0,00	0,00	0,00	0,00
Vrlika	7,94	3,62	2,79	0,62	0,00	3,99	0,00
Zadvarje	4,83	0,67	0,00	0,80	1,81	0,00	0,00
Zagvozd	4,30	5,50	0,00	1,80	2,30	0,00	0,00
Zmijavci	9,26	12,29	0,80	8,30	6,10	0,00	0,00

Tablica 76. Količine proizvodnog i komunalnog otpada odloženog na odlagališta otpada na koja se odlagao komunalni otpad u 2020., po ključnom broju, Splitsko-dalmatinska županija

Naziv odlagališta	Operater odlagališta	Ključni broj otpada	Odloženo (t)
Ajdanovac	Gradska čistoća i usluge d.o.o.	20 03 01	2.526,00
Borovik	Komunalno Basilija d.o.o.	20 01 01	32,01
		20 03 01	693,11
		20 03 07	349,20
Brdo (Košer)	Michieli-Tomić d.o.o.	17 06 05*	175,75
		20 03 01	267,32
Karepovac	Čistoća d.o.o. Split	07 02 13	48,70
		12 01 05	34,33
		12 01 17	13,91
		17 06 04	91,48
		19 08 01	1.220,50
		19 08 02	93,63
		20 01 08	192,45
		20 02 01	1.220,53
		20 03 01	103.015,93
		20 03 02	905,04
		20 03 03	1.690,87
	20 03 07	8.348,67	
Kozjačić	Čistoća Imotske krajine d.o.o.	20 03 01	5.617,50

Naziv odlagališta	Operater odlagališta	Ključni broj otpada	Odloženo (t)
		20 03 07	61,00
Kozjačić	Komunalno društvo Grad Imotskog d.o.o.	20 03 01	831,60
Kupinovica	Komunalno društvo Grad d.o.o.	20 03 01	4.956,26
		20 03 07	2.454,40
Mala Prapatna (Prapatno)	Jelkom d.o.o.	20 03 01	2.171,50
		20 03 07	325,00
Mojanka (Kukuzovac)	Čistoća Cetinske Krajine d.o.o.	19 08 01	39,45
		19 08 02	55,80
		19 08 05	480,00
		20 03 01	25.355,00
		20 03 07	990,00
Poljanak	Eko Vrlika d.o.o.	20 03 01	136,01
Stanišće	Komunalno Hvar d.o.o.	19 08 01	8,50
		19 08 02	21,60
		20 03 01	4.180,86
Vučje Brdo (Plano)	Trogir Holding d.o.o.	20 03 01	11.044,84
		20 03 03	85,86
		20 03 07	348,50
Wellington	Gradina Vis d.o.o.	20 03 01	1.130,01
		20 03 07	14,70

18. Istarska županija

Tablica 77. Količine komunalnog otpada u 2020., sakupljeno i postupanje s istim, po ključnom broju, Istarska županija

Ključni broj	Ukupno preuzeto	Privremeno uskladišteno	Odlaganje (D1-D7, D12)	MBT	R2-R11 osim kompostiranja	R12,R13 ili samo R	Nije moguće utvrditi tijek otpada
15 01 01	2.747,29	46,79	0,00	0,00	110,03	2.590,47	0,00
15 01 02	402,64	1,36	0,00	0,00	15,72	385,56	0,00
15 01 03	13,40	6,62	0,00	0,00	0,00	6,78	0,00
15 01 04	26,69	1,08	0,00	0,00	0,00	25,61	0,00
15 01 06	2.042,90	0,00	1.050,56	0,00	0,00	992,34	0,00
15 01 07	1.312,50	25,74	0,00	0,00	306,78	979,98	0,00
15 01 10*	6,91	0,01	0,00	0,00	0,00	6,90	0,00
15 01 11*	0,85	0,06	0,00	0,00	0,00	0,78	0,00
20 01 01	2.690,31	0,00	698,99	0,00	185,71	1.805,61	0,00
20 01 02	394,71	18,72	0,00	0,00	24,68	297,53	53,78
20 01 08	8,97	8,97	0,00	0,00	0,00	0,00	0,00
20 01 10	37,31	0,84	0,00	0,00	11,53	24,93	0,00
20 01 11	428,43	5,96	0,00	0,00	0,00	422,47	0,00
20 01 13*	0,06	0,01	0,00	0,00	0,00	0,05	0,00
20 01 14*	0,02	0,00	0,00	0,00	0,00	0,02	0,00
20 01 15*	0,01	0,01	0,00	0,00	0,00	0,00	0,00
20 01 17*	0,01	0,01	0,00	0,00	0,00	0,00	0,00
20 01 19*	0,28	0,00	0,00	0,00	0,00	0,28	0,00
20 01 21*	0,63	0,17	0,00	0,00	0,00	0,46	0,00
20 01 23*	63,38	2,97	0,00	0,00	0,00	60,41	0,00
20 01 25	5,14	0,00	0,00	0,00	0,00	5,14	0,00
20 01 26*	2,85	0,00	0,00	0,00	0,00	2,85	0,00
20 01 27*	1,32	0,00	0,00	0,00	0,00	1,32	0,00
20 01 28	10,08	0,14	0,00	0,00	0,00	9,94	0,00
20 01 29*	0,002	0,002	0,00	0,00	0,00	0,00	0,00
20 01 32	0,12	0,01	0,00	0,00	0,00	0,11	0,00
20 01 33*	2,37	0,04	0,00	0,00	0,00	2,33	0,00
20 01 34	0,64	0,04	0,00	0,00	0,00	0,60	0,00
20 01 35*	254,17	0,12	0,00	0,00	0,00	254,05	0,00
20 01 36	26,82	0,00	0,00	0,00	0,00	26,82	0,00
20 01 38	1.024,17	21,25	1,02	0,00	0,00	1.001,90	0,00
20 01 39	1.180,78	17,43	0,00	0,00	210,76	952,59	0,00
20 01 40	395,73	3,20	0,00	0,00	0,00	392,54	0,00
20 02 01	2.832,51	800,82	37,23	0,00	0,00	1.994,46	0,00
20 03 01	63.204,88	19,68	5.037,72	58.147,48	0,00	0,00	0,00
20 03 02	98,82	0,00	29,30	69,52	0,00	0,00	0,00
20 03 03	184,74	0,00	0,00	184,74	0,00	0,00	0,00
20 03 07	7.983,50	1.057,91	3.334,46	0,00	0,00	3.591,14	0,00

Tablica 78. Količine odvojenih vrsta otpada iz komunalnog otpada u 2020., po JLS, Istarska županija

JLS sakupljanja otpada	Papir (t)	Plastika (t)	Staklo (t)	Metal (t)	Glomazni otpad (t)	Tekstil (t)	Biootpad (t)
Bale - Valle	36,37	0,00	7,18	0,00	0,00	0,00	0,00
Barban	3,87	7,95	2,04	0,00	10,78	0,00	0,00
Brtonigla - Verteneglio	74,18	0,00	26,16	0,00	0,00	0,37	0,00
Buje - Buie	125,10	0,00	43,16	0,00	0,00	1,17	0,00
Buzet	181,30	156,80	61,88	60,75	125,84	32,60	30,98
Cerovlje	43,37	48,36	9,64	2,28	8,93	1,36	0,00
Fažana - Fasana	82,21	48,00	39,28	0,00	21,18	31,75	0,00
Funtana - Fontane	24,21	2,56	6,73	1,57	62,37	0,00	19,53
Gračišće	21,56	26,78	2,79	0,00	0,00	0,87	0,00
Grožnjan - Grisignana	33,11	0,00	8,08	0,00	0,00	0,17	0,00
Kanfana	34,78	0,00	3,00	0,00	0,00	0,00	0,00

JLS sakupljanja otpada	Papir (t)	Plastika (t)	Staklo (t)	Metal (t)	Glomazni otpad (t)	Tekstil (t)	Biootpad (t)
Karojba	19,74	24,66	2,41	0,05	4,47	0,19	0,00
Kaštelir - Labinci	31,52	4,13	8,13	2,79	124,69	0,00	39,05
Kršan	17,64	1,42	9,20	0,00	280,98	1,78	0,00
Labin	307,78	27,12	168,15	20,00	1.165,03	8,91	0,84
Lanišće	1,92	2,50	3,30	0,00	3,38	0,00	0,00
Ližnjan - Lisignano	105,15	20,73	35,47	0,00	0,00	6,72	0,00
Lupoglav	18,04	20,65	4,28	0,00	5,95	0,13	0,00
Marčana	2,44	1,20	0,00	0,00	0,00	0,00	0,00
Medulin	258,55	122,54	113,73	61,02	267,39	6,23	262,62
Motovun - Montona	19,25	19,45	1,71	1,16	1,98	0,49	0,00
Novigrad - Cittanova	205,59	0,00	62,34	0,00	0,00	0,98	0,00
Oprtalj - Portole	36,10	0,00	8,84	0,00	0,00	0,19	0,00
Pazin	77,93	95,48	21,91	5,67	45,12	26,26	0,00
Pićan	24,70	1,98	12,88	0,00	170,38	0,89	0,00
Poreč - Parenzo	372,30	108,71	127,52	27,85	1.505,03	0,00	682,23
Pula - Pola	1.027,47	590,39	202,76	17,03	2.549,98	260,16	1.074,21
Raša	60,57	6,55	33,11	12,55	341,22	0,89	0,00
Rovinj - Rovigno	1.156,58	81,51	341,12	96,05	65,00	77,87	606,83
Sveta Nedelja	62,28	5,00	18,50	0,00	289,77	0,89	0,00
Sveti Lovreč	22,12	3,06	5,35	2,32	104,18	0,00	25,86
Sveti Petar u Šumi	15,70	18,74	1,78	0,00	3,97	0,00	0,00
Svetvinčenat	0,00	5,49	2,04	0,00	8,39	0,00	0,00
Tar-Vabriga	44,10	7,23	11,14	5,17	249,53	0,00	58,10
Tinjan	25,25	30,05	5,76	2,98	7,94	0,97	0,00
Umag - Umago	494,27	15,76	181,57	57,25	19,60	3,88	13,43
Višnjan - Visignano	37,41	10,10	9,58	3,29	145,55	0,00	37,25
Vižinada - Visinada	16,25	2,32	3,97	1,89	83,12	0,00	22,77
Vodnjan - Dignano	135,51	48,56	54,92	34,59	95,89	0,00	0,00
Vrsar - Orsera	66,32	11,50	30,48	6,16	215,87	0,00	71,74
Žminj	115,06	6,14	15,32	0,00	0,00	0,00	0,00

Tablica 79. Količine proizvodnog i komunalnog otpada odloženog na odlagališta otpada na koja se odlagao komunalni otpad u 2020., po ključnom broju, Istarska županija

Naziv odlagališta	Operater odlagališta	Ključni broj otpada	Odloženo (t)
Cere	1. maj d. o. o.	10 12 08	19,32
		19 02 03	25,80
		19 08 01	18,38
		19 08 02	15,14
		19 08 99	185,80
		19 12 12	1.485,68
		20 01 99	3.059,34
		20 02 01	190,82
		20 03 03	183,04
		20 03 07	2.294,06
		20 03 99	69,14
Donji Picudo	6. maj d.o.o.	08 01 16	40,20
		15 01 05	17,52
		15 01 06	1.080,70
		19 08 01	110,81
		19 08 05	536,85
		19 12 12	301,72
		20 01 01	887,25
		20 02 01	12,60
		20 03 01	5.037,72
20 03 07	58,49		
Griža	Park d.o.o.	10 10 08	1.030,14
		19 08 01	82,23
		19 08 02	38,43

Naziv odlagališta	Operater odlagališta	Ključni broj otpada	Odloženo (t)
		19 08 05	564,72
		19 09 02	131,74
		19 12 12	495,54
		20 03 03	2,60
		20 03 06	3,92
		20 03 07	130,46
Košambra	Usluga Poreč d.o.o.	19 08 01	0,20
		19 08 05	30,92
		20 01 38	1,02
		20 02 01	25,01
		20 03 02	29,31
		20 03 07	935,62

19. Dubrovačko - neretvanska županija

Tablica 80. Količine komunalnog otpada u 2020., sakupljeno i postupanje s istim, po ključnom broju, Dubrovačko-neretvanska županija

Ključni broj	Ukupno preuzeto	Privremeno uskladišteno	Odlaganje (D1-D7, D12)	R2-R11 (osim kompostiranja)	R12,R13 ili samo R	Izvoz	Nije moguće utvrditi tijek otpada
15 01 01	1.881,25	18,75	5,00	0,00	1.857,50	0,00	0,00
15 01 02	258,14	3,68	0,00	0,00	254,46	0,00	0,00
15 01 04	43,53	0,20	0,00	0,00	31,70	0,00	11,62
15 01 07	145,63	5,24	0,00	0,00	140,40	0,00	0,00
15 01 10*	0,15	0,00	0,00	0,00	0,15	0,00	0,00
20 01 01	107,35	2,41	0,00	0,00	104,93	0,00	0,00
20 01 02	9,11	3,19	0,00	0,00	5,92	0,00	0,00
20 01 08	202,97	12,16	0,00	0,00	190,81	0,00	0,00
20 01 10	2,17	2,17	0,00	0,00	0,00	0,00	0,00
20 01 11	4,41	2,68	0,00	0,00	1,73	0,00	0,00
20 01 14*	0,20	0,00	0,00	0,00	0,20	0,00	0,00
20 01 19*	0,15	0,00	0,00	0,00	0,15	0,00	0,00
20 01 21*	0,001	0,001	0,00	0,00	0,00	0,00	0,00
20 01 23*	7,42	0,34	0,00	0,00	7,08	0,00	0,00
20 01 25	1,83	0,08	0,00	0,00	1,74	0,00	0,00
20 01 27*	0,22	0,02	0,00	0,00	0,20	0,00	0,00
20 01 28	0,34	0,01	0,00	0,00	0,33	0,00	0,00
20 01 29*	0,04	0,03	0,00	0,00	0,01	0,00	0,00
20 01 32	0,05	0,02	0,00	0,00	0,02	0,00	0,00
20 01 33*	0,13	0,13	0,00	0,00	0,00	0,00	0,00
20 01 34	0,55	0,52	0,00	0,00	0,03	0,00	0,00
20 01 35*	130,19	16,73	0,00	7,70	105,76	0,00	0,00
20 01 36	2,73	1,69	0,00	0,00	1,05	0,00	0,00
20 01 38	119,89	15,85	0,00	0,00	104,04	0,00	0,00
20 01 39	294,49	5,64	0,00	0,00	288,85	0,00	0,00
20 01 40	318,42	7,64	0,00	92,82	217,95	0,00	0,00
20 02 01	200,01	0,00	200,01	0,00	0,00	0,00	0,00
20 03 01	40.323,61	0,00	36.916,56	0,00	0,00	3.407,06	0,00
20 03 07	2.772,85	165,10	1.497,44	0,00	787,38	0,00	322,93

Tablica 81. Količine odvojenih vrsta otpada iz komunalnog otpada u 2020., po JLS, Dubrovačko-neretvanska županija

JLS sakupljanja otpada	Papir (t)	Plastika (t)	Staklo (t)	Metal (t)	Glomazni otpad (t)	Tekstil (t)	Biootpad (t)
Blato	58,38	0,30	1,45	10,86	24,50	2,00	0,78
Dubrovačko primorje	30,42	2,81	1,33	3,87	8,44	0,32	4,56
Dubrovnik	1.212,86	134,28	39,18	145,17	1.077,26	1,55	172,80
Janjina	0,00	0,00	0,00	0,00	0,00	0,00	0,00
Konavle	235,55	54,61	18,27	93,91	590,38	0,00	13,14
Korčula	0,00	0,00	0,00	0,00	12,80	0,00	0,00
Kula Norinska	0,00	0,00	0,00	0,00	0,00	0,00	0,00
Lastovo	0,00	0,00	0,00	0,00	0,00	0,00	200,01
Lumbarda	0,00	0,00	0,00	0,00	0,00	0,00	0,00
Metković	144,36	15,07	2,86	0,00	22,55	0,00	0,00
Mljet	0,29	0,56	0,00	3,75	4,70	0,70	0,50
Opuzen	0,00	0,00	0,00	0,00	0,00	0,00	0,00
Orebić	71,00	150,00	0,00	0,00	550,00	0,00	0,00
Ploče	63,56	17,88	9,33	13,33	215,18	0,68	0,07
Pojezerje	0,00	0,00	0,00	0,00	0,00	0,00	0,00
Slivno	20,42	24,02	0,00	45,15	5,00	0,00	0,00
Smokvica	0,00	0,00	0,00	0,00	0,00	0,00	0,00
Ston	0,00	0,00	0,00	0,00	0,00	0,00	0,00

JLS sakupljanja otpada	Papir (t)	Plastika (t)	Staklo (t)	Metal (t)	Glomazni otpad (t)	Tekstil (t)	Biootpad (t)
Trpanj	16,42	6,78	0,00	3,92	31,50	0,00	0,00
Vela Luka	15,11	1,00	0,26	7,52	10,54	1,33	0,00
Zažablje	0,00	0,00	0,00	0,00	0,00	0,00	0,00
Župa dubrovačka	120,20	2,15	2,25	3,08	220,00	0,00	12,94

Tablica 82. Količine proizvodnog i komunalnog otpada odloženog na odlagališta otpada na koja se odlagao komunalni otpad u 2020., po ključnom broju, Dubrovačko-neretvanska županija

Naziv odlagališta	Operater odlagališta	Ključni broj otpada	Odloženo (t)
Dubravica	Čistoća Metković d.o.o.	20 03 01	5.725,93
Grabovica	Čistoća d.o.o. Dubrovnik	17 01 01	9,74
		17 01 03	10,53
		20 03 01	19.811,40
		20 03 07	476,22
Kokojevica	KTD Mindel d.o.o.	20 03 01	3.483,88
Lovornik	Komunalno održavanje d.o.o.	15 01 03	5,84
		17 01 07	14,24
		17 06 05*	70,50
		17 08 02	0,20
		19 12 04	46,36
		19 12 05	13,14
		19 12 07	11,12
		19 12 08	12,98
		19 12 12	81,06
		20 01 02	0,10
		20 01 39	0,06
		20 03 01	4.540,66
		20 03 07	317,29
		20 03 99	0,64
Podvlaštica	KTD Bilan d.o.o.	20 02 01	600,00
		20 02 02	3.000,00
		20 03 07	600,00
Sitnica	Eko d.o.o.	20 03 01	2.785,00
Sozanj	Komunalac d.o.o. Lastovo	20 02 01	200,01
		20 03 01	290,00

20. Međimurska županija

Tablica 83. Količine komunalnog otpada u 2020., sakupljeno i postupanje s istim, po ključnom broju, Međimurska županija

Ključni broj	Ukupno preuzeto	Privremeno uskladišteno	Odlaganje (D1-D7, D12)	MBT	R1	R2-R11 osim kompostiranja	Kompostiranje	R12,R13 ili samo R
15 01 01	1.912,10	20,58	50,65	0,00	0,00	0,00	0,00	1.840,87
15 01 02	1.950,34	17,45	0,00	0,00	0,00	0,00	0,00	1.932,89
15 01 04	342,95	3,65	0,00	0,00	0,00	0,00	0,00	339,30
15 01 05	207,65	0,00	0,00	0,00	0,00	0,12	0,00	207,53
15 01 07	714,73	14,71	0,00	0,00	0,00	227,31	0,00	472,71
15 01 10*	0,86	0,04	0,00	0,00	0,00	0,00	0,00	0,82
15 01 11*	0,04	0,00	0,00	0,00	0,00	0,00	0,00	0,04
20 01 01	200,33	0,00	0,00	0,00	0,00	0,00	0,00	200,33
20 01 02	82,15	4,26	0,00	0,00	0,00	0,00	0,00	77,89
20 01 08	16,70	0,00	0,00	0,00	0,00	0,00	16,70	0,00
20 01 10	26,07	0,31	0,00	0,00	0,00	0,00	0,00	25,76
20 01 11	1,76	0,00	1,44	0,00	0,00	0,00	0,00	0,32
20 01 13*	0,05	0,02	0,00	0,00	0,00	0,00	0,00	0,03
20 01 14*	0,02	0,00	0,00	0,00	0,00	0,00	0,00	0,02
20 01 15*	0,03	0,00	0,00	0,00	0,00	0,00	0,00	0,03
20 01 19*	0,10	0,00	0,00	0,00	0,00	0,00	0,00	0,10
20 01 21*	0,95	0,03	0,00	0,00	0,00	0,00	0,00	0,92
20 01 23*	0,01	0,00	0,00	0,00	0,00	0,00	0,00	0,01
20 01 25	4,90	2,15	0,00	0,00	0,00	2,43	0,00	0,31
20 01 26*	1,17	0,16	0,00	0,00	0,00	0,00	0,00	1,01
20 01 27*	5,02	0,28	0,00	0,00	0,00	0,00	0,00	4,74
20 01 28	1,37	0,00	0,00	0,00	0,00	0,00	0,00	1,37
20 01 30	0,34	0,00	0,00	0,00	0,00	0,00	0,00	0,34
20 01 32	0,08	0,04	0,00	0,00	0,00	0,00	0,00	0,04
20 01 33*	1,23	0,03	0,00	0,00	0,00	0,00	0,00	1,20
20 01 34	0,33	0,00	0,00	0,00	0,00	0,00	0,00	0,33
20 01 35*	55,64	0,00	0,00	0,00	0,00	0,00	0,00	55,64
20 01 37*	0,09	0,09	0,00	0,00	0,00	0,00	0,00	0,00
20 01 38	234,98	16,98	0,00	0,00	0,00	0,00	0,00	218,00
20 01 39	165,49	0,00	0,00	0,00	0,00	0,00	0,00	165,49
20 01 40	106,87	0,00	0,00	0,00	0,00	0,00	0,00	106,87
20 02 01	7.788,55	0,00	0,00	0,00	209,64	0,00	7.578,91	0,00
20 02 03	7,34	0,00	0,00	0,00	0,00	0,00	0,00	7,34
20 03 01	14.156,01	0,00	13.642,07	513,93	0,00	0,00	0,00	0,00
20 03 07	1.740,71	26,92	1.544,00	0,00	0,00	0,00	0,00	169,79

Tablica 84. Količine odvojenih vrsta otpada iz komunalnog otpada u 2020., po JLS, Međimurska županija

JLS sakupljanja otpada	Papir (t)	Plastika (t)	Staklo (t)	Metal (t)	Glomazni otpad (t)	Tekstil (t)	Biootpad (t)
Belica	42,73	51,05	25,83	16,31	55,03	0,00	719,80
Čakovec	781,83	648,92	171,65	71,59	525,97	6,61	2.911,17
Dekanovec	12,32	13,01	8,24	4,74	20,76	0,00	54,98
Domašinec	22,77	29,94	21,01	10,12	29,99	0,00	144,52
Donja Dubrava	15,51	22,25	16,06	10,85	24,76	0,00	214,86
Donji Kraljevec	121,46	97,44	37,67	24,72	57,12	0,04	432,38
Donji Vidovec	10,39	15,63	10,28	6,55	14,63	0,00	101,02
Goričan	32,34	39,31	25,50	14,02	61,91	0,00	269,87
Gornji Mihaljevec	8,22	17,38	13,62	0,00	11,46	0,00	0,00
Kotoriba	36,33	41,29	24,11	14,92	42,75	0,00	297,03
Mala Subotica	49,68	107,33	22,51	61,71	60,85	0,33	56,22
Mursko Središće	78,93	83,16	70,32	38,34	48,32	3,35	18,87

JLS sakupljanja otpada	Papir (t)	Plastika (t)	Staklo (t)	Metal (t)	Glomazni otpad (t)	Tekstil (t)	Biootpad (t)
Nedelišće	146,03	185,68	52,84	23,16	138,91	1,19	454,85
Orehovica	24,73	38,55	10,46	4,28	30,14	0,58	12,42
Podturen	39,41	44,84	31,33	25,29	35,42	0,00	158,69
Prelog	329,69	167,89	85,85	45,70	262,69	10,91	1.279,09
Pribislavec	62,28	77,96	4,34	0,00	5,44	0,32	0,00
Selnica	27,70	35,76	29,65	17,98	22,32	1,49	8,03
Strahoninec	56,37	59,15	17,13	7,43	35,73	0,04	255,82
Sveta Marija	19,83	25,16	18,39	11,59	23,69	0,00	155,60
Sveti Juraj na Bregu	66,47	154,68	17,74	0,00	43,94	0,00	0,00
Sveti Martin na Muri	29,98	34,60	31,94	15,81	41,76	1,49	8,03
Šenkovec	71,42	62,06	17,12	7,36	47,21	0,08	251,66
Štrigova	8,59	39,12	13,51	4,76	73,77	0,29	0,01
Vratišinec	17,41	22,94	18,77	11,22	26,14	1,11	5,23

Tablica 85. Količine proizvodnog i komunalnog otpada odloženog na odlagališta otpada na koja se odlagao komunalni otpad u 2020., po ključnom broju, Međimurska županija

Naziv odlagališta	Operater odlagališta	Ključni broj otpada	Odloženo (t)
Totovec	GKP Čakom d.o.o.	02 01 01	3,20
		02 01 99	3,76
		02 02 04	38,06
		02 03 01	1,66
		02 03 04	4,98
		03 01 05	1,42
		03 01 99	1,46
		04 01 99	522,61
		04 02 09	55,37
		04 02 22	45,16
		08 02 01	10,42
		08 03 18	1,16
		08 04 10	4,51
		10 01 03	16,88
		10 01 15	4,42
		10 02 02	258,98
		10 02 99	2,65
		10 09 03	7,30
		10 09 08	1.744,98
		10 09 99	676,24
		10 11 05	0,70
		10 11 14	12,42
		11 01 10	1,04
		12 01 02	654,99
		12 01 05	4,31
		12 01 21	2,51
		15 01 01	50,87
		15 01 02	499,24
		15 01 06	1,46
		15 01 07	1,28
		16 01 19	38,96
		16 01 20	0,03
		16 11 04	25,12
17 01 01	60,14		
17 01 03	0,56		
17 01 07	3.423,67		
17 05 04	515,26		
17 06 04	111,45		
17 08 02	358,41		
17 09 04	5,00		
19 08 01	59,66		

Naziv odlagališta	Operater odlagališta	Ključni broj otpada	Odloženo (t)
		19 08 02	25,04
		19 12 04	430,59
		19 12 12	66,68
		20 01 01	29,14
		20 01 10	1,91
		20 01 11	150,32
		20 01 39	31,29
		20 01 99	59,30
		20 02 03	4,16
		20 03 01	13.472,62
		20 03 03	18,91
		20 03 07	2.610,98
		20 03 99	0,02

21. Grad Zagreb

Tablica 86. Količine komunalnog otpada u 2020., sakupljeno i postupanje s istim, po ključnom broju, Grad Zagreb

Ključni broj	Ukupno preuzeto	Odlaganje (D1-D7, D12)	Ostali D	R2-R11 (osim kompostiranja)	Kompostiranje	Bioplinska postrojenja	R12,R13 ili samo R
15 01 01	1.690,63	0,00	0,00	0,00	0,00	0,00	1.690,63
15 01 02	11.906,48	0,00	0,00	0,00	0,00	0,00	11.906,48
15 01 04	15,60	0,00	0,00	6,53	0,00	0,00	9,08
15 01 07	3.298,75	0,00	0,00	3.270,31	0,00	0,00	28,44
15 01 10*	19,05	0,00	19,05	0,00	0,00	0,00	0,00
20 01 01	16.879,84	0,00	0,00	0,00	0,00	0,00	16.879,84
20 01 02	43,91	0,00	0,00	0,00	0,00	0,00	43,91
20 01 08	25.602,30	0,00	0,00	0,00	3.593,42	22.008,88	0,00
20 01 10	914,49	0,00	0,00	0,00	0,00	0,00	914,49
20 01 11	45,40	0,00	0,00	0,00	0,00	0,00	45,40
20 01 21*	7,60	0,00	0,00	0,00	0,00	0,00	7,60
20 01 23*	47,63	0,00	0,00	0,00	0,00	0,00	47,63
20 01 26*	6,27	0,00	0,00	0,00	0,00	0,00	6,27
20 01 27*	68,48	0,00	68,48	0,00	0,00	0,00	0,00
20 01 28	216,89	0,00	0,00	0,00	0,00	0,00	216,89
20 01 32	1,88	0,00	0,00	0,00	0,00	0,00	1,88
20 01 34	7,86	0,00	0,00	0,00	0,00	0,00	7,86
20 01 35*	1.045,58	0,00	0,00	0,00	0,00	0,00	1.045,58
20 01 36	0,36	0,00	0,00	0,00	0,00	0,00	0,36
20 01 38	9.401,38	0,00	0,00	5.941,77	0,00	0,00	3.459,61
20 01 39	17,35	0,00	0,00	0,00	0,00	0,00	17,35
20 01 40	594,58	0,00	0,00	0,00	0,00	0,00	594,58
20 02 01	1.083,82	0,00	0,00	0,00	1.083,82	0,00	0,00
20 03 01	172.224,50	172.224,50	0,00	0,00	0,00	0,00	0,00
20 03 07	22.076,12	0,00	0,00	0,00	0,00	0,00	22.076,12

Tablica 87. Količine odvojenih vrsta otpada iz komunalnog otpada u 2020., po JLS, Grad Zagreb

JLS sakupljanja otpada	Papir (t)	Plastika (t)	Staklo (t)	Metal (t)	Glomazni otpad (t)	Tekstil (t)	Biootpad (t)
Zagreb	18.570,47	11.923,84	3.342,66	610,18	22.076,12	959,89	26.686,12

Tablica 88. Količine proizvodnog i komunalnog otpada odloženog na odlagališta otpada na koja se odlagao komunalni otpad u 2020., po ključnom broju, Grad Zagreb

Naziv odlagališta	Operater odlagališta	Ključni broj otpada	Odloženo (t)
Prudinec-Jakuševac	Zagrebački holding, d.o.o.	19 05 99	51,12
		19 10 06	498,96
		19 12 12	17.040,76
		20 03 01	172.384,69

7. Prilozi

Sastavni dio Izvješća o komunalnom otpadu čine i 5 priloga.:

Prilog 1. Pregled ukupnih količina sakupljenog komunalnog otpada u organizaciji JLS, količina miješanog komunalnog otpada, broj stanovnika obuhvaćenih organiziranim sakupljanjem komunalnog otpada i količina komunalnog otpada po stanovniku, po JLS za 2020. godinu

Prilog 2. Popis reciklažnih dvorišta koja su prijavila podatke za 2020. godinu, sa iskazanim količinama preuzetog otpada

Prilog 3. Podaci o količinama i vrstama otpada koje su prijavili trgovci otpadom na malo za 2020. godinu po tvrtkama i vrstama otpada

Prilog 4. Popis službenih odlagališta, status operativnosti i sanacije, stanje s krajem 2020. godine

Prilog 5. Podaci o odlagalištima na koja je upućen miješani komunalni otpad iz pojedine JLS u 2020. godini

Prilog 1: Pregled ukupnih količina sakupljenog komunalnog otpada u organizaciji JLS, količina miješanog komunalnog otpada, broja stanovnika obuhvaćenih organiziranim sakupljanjem komunalnog otpada i količina komunalnog otpada po stanovniku, po JLS za 2020. godinu

Tablica 89. Pregled ukupnih količina sakupljenog komunalnog otpada u organizaciji JLS, količina miješanog komunalnog otpada, broja stanovnika obuhvaćenih organiziranim sakupljanjem i količina komunalnog otpada po stanovniku, po JLS za 2020. godinu

Županija sakupljanja otpada	JLS sakupljanja otpada	Ukupno sakupljeni komunalni otpad u organizaciji JLS (t)	MKO sakupljen u organizaciji JLS (t)	Broj stanovnika obuhvaćenih organiziranim sakupljanjem KO	Kg/ stanovnik
Zagrebačka	Bedenica	231	180	1432	161
Zagrebačka	Bistra	1.559	1.347	6632	235
Zagrebačka	Brckovljani	1.459	1.272	6837	213
Zagrebačka	Brdovec	2.679	2.121	11134	240
Zagrebačka	Dubrava	672	576	5245	128
Zagrebačka	Dubravica	327	257	1437	227
Zagrebačka	Dugo Selo	4.782	3.880	17466	273
Zagrebačka	Farkaševac	227	200	1937	117
Zagrebačka	Gradec	377	312	3681	102
Zagrebačka	Ivanić-Grad	3.632	2.884	14544	249
Zagrebačka	Jakovlje	846	664	3930	215
Zagrebačka	Jastrebarsko	4.135	3.301	15866	260
Zagrebačka	Klinča Sela	1.039	836	5231	198
Zagrebačka	Kloštar Ivanić	907	772	6081	149
Zagrebačka	Krašić	392	385	2640	148
Zagrebačka	Kravarско	303	261	3974	76
Zagrebačka	Križ	1.181	992	6962	169
Zagrebačka	Luka	292	249	1351	216
Zagrebačka	Marija Gorica	390	277	2233	174
Zagrebačka	Orle	440	372	3950	111
Zagrebačka	Pisarovina	928	801	3689	251
Zagrebačka	Pokupsko	440	407	4448	99
Zagrebačka	Preseka	122	99	1448	84
Zagrebačka	Pušća	622	519	2700	230
Zagrebačka	Rakovec	220	158	1252	175
Zagrebačka	Rugvica	1.756	1.289	7871	223
Zagrebačka	Samobor	11.959	7.878	37633	317
Zagrebačka	Stupnik	1.199	1.034	3735	321
Zagrebačka	Sveta Nedelja	5.326	3.934	18058	294
Zagrebačka	Sveti Ivan Zelina	1.724	1.242	15900	108
Zagrebačka	Velika Gorica	22.293	14.385	63500	351
Zagrebačka	Vrbovec	3.616	2.814	14797	244
Zagrebačka	Zaprešić	7.147	6.069	25223	283
Zagrebačka	Žumberak	196	188	883	221
Krapinsko-zagorska	Bedekovčina	1.272	908	8041	158
Krapinsko-zagorska	Budinščina	230	183	2000	115
Krapinsko-zagorska	Desinić	365	341	2933	124
Krapinsko-zagorska	Donja Stubica	1.128	893	5680	198
Krapinsko-zagorska	Đurmanec	733	516	4235	173
Krapinsko-zagorska	Gornja Stubica	866	725	5284	163
Krapinsko-zagorska	Hrašćina	149	116	1352	109
Krapinsko-zagorska	Hum na Sutli	1.468	1.244	4638	316
Krapinsko-zagorska	Jesenje	279	206	1560	178
Krapinsko-zagorska	Klanjec	234	194	2915	80
Krapinsko-zagorska	Konjšćina	469	288	3252	144
Krapinsko-zagorska	Kraljevec na Sutli	213	196	1727	123
Krapinsko-zagorska	Krapina	2.628	1.863	12480	210

Županija sakupljanja otpada	JLS sakupljanja otpada	Ukupno sakupljeni komunalni otpad u organizaciji JLS (t)	MKO sakupljen u organizaciji JLS (t)	Broj stanovnika obuhvaćenih organiziranim sakupljanjem KO	Kg/ stanovnik
Krapinsko-zagorska	Krapinske Toplice	1.210	955	5367	225
Krapinsko-zagorska	Kumrovec	216	194	1588	136
Krapinsko-zagorska	Lobor	326	265	3188	102
Krapinsko-zagorska	Maće	237	185	2066	114
Krapinsko-zagorska	Marija Bistrica	856	646	5976	143
Krapinsko-zagorska	Mihovljan	296	261	1938	152
Krapinsko-zagorska	Novi Golubovec	89	71	645	138
Krapinsko-zagorska	Oroslavje	1.393	1.061	6138	226
Krapinsko-zagorska	Petrovsko	377	284	2656	141
Krapinsko-zagorska	Pregrada	1.010	864	6594	153
Krapinsko-zagorska	Radoboj	683	456	3387	201
Krapinsko-zagorska	Stubičke Toplice	862	614	2805	307
Krapinsko-zagorska	Sveti Križ Začretje	1.178	933	6165	191
Krapinsko-zagorska	Tuhelj	488	453	2104	232
Krapinsko-zagorska	Veliko Trgovišće	814	711	4945	164
Krapinsko-zagorska	Zabok	2.113	1.439	8994	234
Krapinsko-zagorska	Zagorska Sela	186	171	996	186
Krapinsko-zagorska	Zlatar	718	578	6096	117
Krapinsko-zagorska	Zlatar-Bistrica	332	219	2259	147
Sisačko-moslavačka	Donji Kukuruzari	174	157	1615	107
Sisačko-moslavačka	Dvor	317	317	5200	60
Sisačko-moslavačka	Glina	2.050	2.050	7564	270
Sisačko-moslavačka	Gvozd	239	239	1311	182
Sisačko-moslavačka	Hrvatska Dubica	225	225	2089	107
Sisačko-moslavačka	Hrvatska Kostajnica	430	430	2756	156
Sisačko-moslavačka	Jasenovac	358	354	1997	179
Sisačko-moslavačka	Kutina	4.384	3.373	22760	192
Sisačko-moslavačka	Lekenik	1.133	897	6023	188
Sisačko-moslavačka	Lipovljani	478	457	3455	138
Sisačko-moslavačka	Majur	127	120	1185	107
Sisačko-moslavačka	Martinska Ves	496	424	3488	142
Sisačko-moslavačka	Novska	2.491	2.253	13518	184
Sisačko-moslavačka	Petrinja	5.008	4.263	24635	203
Sisačko-moslavačka	Popovača	1.827	1.247	11905	153
Sisačko-moslavačka	Sisak	11.860	9.386	47658	248
Sisačko-moslavačka	Sunja	485	431	4569	106
Sisačko-moslavačka	Topusko	408	406	1822	223
Sisačko-moslavačka	Velika Ludina	378	192	2625	144
Karlovačka	Barilović	419	398	2990	140
Karlovačka	Bosiljevo	273	272	1284	212
Karlovačka	Cetingrad	172	172	2000	86
Karlovačka	Draganić	554	470	2741	202
Karlovačka	Duga Resa	2.499	2.159	11180	223
Karlovačka	Generalski Stol	275	274	2642	103
Karlovačka	Josipdol	399	399	3773	105
Karlovačka	Kamanje	193	161	891	216
Karlovačka	Karlovac	17.255	12.757	55705	309
Karlovačka	Krnjak	180	180	1800	100
Karlovačka	Lasinja	285	245	1624	175
Karlovačka	Netretić	431	425	2862	150
Karlovačka	Ogulin	6.720	6.367	13818	486
Karlovačka	Ozalj	1.149	731	6583	174
Karlovačka	Plaški	65	59	2000	32
Karlovačka	Rakovica	641	641	2100	305
Karlovačka	Ribnik	67	53	475	141
Karlovačka	Saborsko	217	217	632	343
Karlovačka	Slunj	1.026	1.001	4144	247
Karlovačka	Tounj	277	274	1150	241

Županija sakupljanja otpada	JLS sakupljanja otpada	Ukupno sakupljeni komunalni otpad u organizaciji JLS (t)	MKO sakupljen u organizaciji JLS (t)	Broj stanovnika obuhvaćenih organiziranim sakupljanjem KO	Kg/ stanovnik
Karlovačka	Vojnić	190	142	4100	46
Karlovačka	Žakanje	241	170	1823	132
Varaždinska	Bednja	441	391	3992	110
Varaždinska	Beretinec	241	153	2176	110
Varaždinska	Breznica	305	263	2200	138
Varaždinska	Breznički Hum	194	135	1356	142
Varaždinska	Cestica	635	444	5806	109
Varaždinska	Donja Voća	123	98	2443	50
Varaždinska	Gornji Knežinec	847	531	5349	158
Varaždinska	Ivanec	2.171	1.471	13758	157
Varaždinska	Jalžabet	368	267	3615	101
Varaždinska	Klenovnik	217	185	2020	107
Varaždinska	Lepoglava	933	666	7090	131
Varaždinska	Ludbreg	1.748	995	7607	229
Varaždinska	Ljubešćica	174	128	1858	93
Varaždinska	Mali Bukovec	262	154	2212	118
Varaždinska	Martijanec	420	155	3694	113
Varaždinska	Maruševec	472	373	6381	73
Varaždinska	Novi Marof	1.858	1.275	13246	140
Varaždinska	Petrijanec	484	343	4812	100
Varaždinska	Sračinec	659	427	4842	136
Varaždinska	Sveti Đurd	309	212	3804	81
Varaždinska	Sveti Ilija	346	215	3511	98
Varaždinska	Trnovec Bartolovečki	801	532	6884	116
Varaždinska	Varaždin	12.885	7.054	46946	274
Varaždinska	Varaždinske Toplice	1.009	652	6364	158
Varaždinska	Veliki Bukovec	148	91	1438	102
Varaždinska	Vidovec	646	415	5425	119
Varaždinska	Vinica	396	278	3389	116
Varaždinska	Visoko	230	115	1518	151
Koprivničko-križevačka	Drnje	170	109	1863	91
Koprivničko-križevačka	Đelekovec	193	115	1533	125
Koprivničko-križevačka	Đurđevac	1.339	971	8264	162
Koprivničko-križevačka	Ferdinandovac	129	108	1750	73
Koprivničko-križevačka	Gola	190	167	2413	78
Koprivničko-križevačka	Gornja Rijeka	215	151	1779	120
Koprivničko-križevačka	Hlebine	125	98	1304	95
Koprivničko-križevačka	Kalinovac	272	232	1597	170
Koprivničko-križevačka	Kalnik	123	90	1351	91
Koprivničko-križevačka	Kloštar Podravski	356	305	3306	107
Koprivničko-križevačka	Koprivnica	10.999	4.312	30854	356
Koprivničko-križevačka	Koprivnički Bregi	264	192	2381	111
Koprivničko-križevačka	Koprivnički Ivanec	235	168	2121	110
Koprivničko-križevačka	Križevci	5.351	2.744	21122	253
Koprivničko-križevačka	Legrad	284	174	2236	126
Koprivničko-križevačka	Molve	222	160	2186	101
Koprivničko-križevačka	Novigrad Podravski	319	195	2872	110
Koprivničko-križevačka	Novo Virje	90	73	1216	74
Koprivničko-križevačka	Peteranec	236	187	2704	87
Koprivničko-križevačka	Podravske Sesvete	188	166	1630	115
Koprivničko-križevačka	Rasinja	261	225	3267	79
Koprivničko-križevačka	Sokolovac	234	182	3413	68
Koprivničko-križevačka	Sveti Ivan Žabno	463	364	5222	88
Koprivničko-križevačka	Sveti Petar Orehovec	356	286	3648	97
Koprivničko-križevačka	Virje	529	422	4587	115
Bjelovarsko-bilogorska	Berek	161	147	1443	111
Bjelovarsko-bilogorska	Bjelovar	9.783	8.076	40276	242
Bjelovarsko-bilogorska	Čazma	1.083	990	8077	134

Županija sakupljanja otpada	JLS sakupljanja otpada	Ukupno sakupljeni komunalni otpad u organizaciji JLS (t)	MKO sakupljen u organizaciji JLS (t)	Broj stanovnika obuhvaćenih organiziranim sakupljanjem KO	Kg/ stanovnik
Bjelovarsko-bilogorska	Daruvar	2.164	1.537	11633	186
Bjelovarsko-bilogorska	Dežanovac	224	204	2715	82
Bjelovarsko-bilogorska	Đulovac	230	226	3245	70
Bjelovarsko-bilogorska	Garešnica	1.739	1.621	10466	166
Bjelovarsko-bilogorska	Grubišno Polje	667	641	6200	107
Bjelovarsko-bilogorska	Hercegovac	321	285	2367	135
Bjelovarsko-bilogorska	Ivanska	379	379	2911	130
Bjelovarsko-bilogorska	Kapela	247	224	2973	83
Bjelovarsko-bilogorska	Končanica	219	192	2360	92
Bjelovarsko-bilogorska	Nova Rača	323	318	3433	94
Bjelovarsko-bilogorska	Rovišće	421	404	4822	87
Bjelovarsko-bilogorska	Severin	32	31	877	36
Bjelovarsko-bilogorska	Sirač	325	300	2218	146
Bjelovarsko-bilogorska	Šandrovac	150	148	1776	84
Bjelovarsko-bilogorska	Štefanje	280	247	2030	137
Bjelovarsko-bilogorska	Velika Pisanica	120	115	1781	67
Bjelovarsko-bilogorska	Velika Trnovitica	158	140	1370	115
Bjelovarsko-bilogorska	Veliki Grđevac	201	181	2839	70
Bjelovarsko-bilogorska	Veliko Trojstvo	284	274	2741	103
Bjelovarsko-bilogorska	Zrinski Topolovac	45	43	890	50
Primorsko-goranska	Bakar	4.330	3.317	7809	554
Primorsko-goranska	Baška	2.373	952	1674	1417
Primorsko-goranska	Brod Moravice	173	140	865	199
Primorsko-goranska	Cres	2.786	1.383	2879	967
Primorsko-goranska	Crikvenica	6.387	5.362	11122	574
Primorsko-goranska	Čabar	1.086	986	2964	366
Primorsko-goranska	Čavle	2.005	1.557	6383	314
Primorsko-goranska	Delnice	1.212	1.045	5921	204
Primorsko-goranska	Dobrinj	1.828	733	2078	879
Primorsko-goranska	Fužine	281	281	1592	176
Primorsko-goranska	Jelenje	1.671	1.420	4757	351
Primorsko-goranska	Kastav	3.512	3.060	10440	336
Primorsko-goranska	Klana	453	334	1570	288
Primorsko-goranska	Kostrena	2.247	1.625	4141	542
Primorsko-goranska	Kraljevica	2.024	1.614	4618	438
Primorsko-goranska	Krk	4.569	1.832	6281	727
Primorsko-goranska	Lokve	192	147	1047	183
Primorsko-goranska	Lopar	1.624	555	1263	1285
Primorsko-goranska	Lovran	1.624	1.299	4101	396
Primorsko-goranska	Mali Lošinj	7.644	4.033	8116	941
Primorsko-goranska	Malinska-Dubašnica	3.289	1.319	3134	1049
Primorsko-goranska	Matulji	1.990	1.641	11246	176
Primorsko-goranska	Mošćenička Draga	584	527	1535	380
Primorsko-goranska	Mrkopalj	217	167	1208	179
Primorsko-goranska	Novi Vinodolski	2.621	1.869	5113	512
Primorsko-goranska	Omišalj	2.924	1.172	2983	980
Primorsko-goranska	Opatija	4.395	3.866	11659	376
Primorsko-goranska	Punat	2.374	952	1973	1203
Primorsko-goranska	Rab	4.087	2.634	8050	507
Primorsko-goranska	Ravna Gora	433	362	2430	178
Primorsko-goranska	Rijeka	49.293	35.590	124688	395
Primorsko-goranska	Skrad	165	133	1054	156
Primorsko-goranska	Vinodolska općina	731	536	3548	206
Primorsko-goranska	Viškovo	5.407	4.601	13917	388
Primorsko-goranska	Vrbnik	911	366	1260	723
Primorsko-goranska	Vrbovsko	717	568	5076	141
Ličko-senjska	Brinje	464	444	3256	142
Ličko-senjska	Donji Lapac	140	140	2012	69

Županija sakupljanja otpada	JLS sakupljanja otpada	Ukupno sakupljeni komunalni otpad u organizaciji JLS (t)	MKO sakupljen u organizaciji JLS (t)	Broj stanovnika obuhvaćenih organiziranim sakupljanjem KO	Kg/ stanovnik
Ličko-senjska	Gospić	5.722	5.722	12745	448
Ličko-senjska	Karlobag	139	139	917	151
Ličko-senjska	Lovinac	258	258	1007	256
Ličko-senjska	Novalja	4.831	3.147	3663	1318
Ličko-senjska	Otočac	1.973	1.865	9700	203
Ličko-senjska	Perušić	723	651	2600	277
Ličko-senjska	Plitvička Jezera	1.095	1.095	4373	250
Ličko-senjska	Senj	3.564	3.526	6000	593
Ličko-senjska	Udbina	280	280	1874	149
Ličko-senjska	Vrhovine	116	116	1381	83
Virovitičko-podravska	Crnac	156	156	1456	107
Virovitičko-podravska	Čačinci	569	566	2802	202
Virovitičko-podravska	Čađavica	244	232	2009	121
Virovitičko-podravska	Gradina	534	448	3850	138
Virovitičko-podravska	Lukač	656	537	3634	180
Virovitičko-podravska	Mikleuš	158	148	1464	108
Virovitičko-podravska	Nova Bukovica	225	220	1771	126
Virovitičko-podravska	Orahovica	489	393	5304	92
Virovitičko-podravska	Pitomača	1.985	1.671	10059	197
Virovitičko-podravska	Slatina	2.801	2.451	13686	204
Virovitičko-podravska	Sopje	255	236	2320	109
Virovitičko-podravska	Suhopolje	1.070	974	6683	160
Virovitičko-podravska	Špišić Bukovica	657	560	4221	155
Virovitičko-podravska	Virovitica	7.428	5.531	21291	348
Virovitičko-podravska	Voćin	242	230	2382	101
Virovitičko-podravska	Zdenci	462	460	1904	242
Požeško-slavonska	Brestovac	408	367	2550	159
Požeško-slavonska	Čaglin	202	189	1730	116
Požeško-slavonska	Jakšić	572	479	3350	170
Požeško-slavonska	Kaptol	318	295	2750	115
Požeško-slavonska	Kutjevo	761	704	5030	151
Požeško-slavonska	Lipik	981	828	6100	160
Požeško-slavonska	Pakrac	1.273	1.020	8400	151
Požeško-slavonska	Pleternica	1.551	1.314	8930	173
Požeško-slavonska	Požega	6.470	4.960	22600	286
Požeško-slavonska	Velika	726	634	4600	157
Brodsko-posavska	Bebrina	396	392	3252	121
Brodsko-posavska	Brodski Stupnik	302	299	3036	99
Brodsko-posavska	Bukovlje	549	525	3108	176
Brodsko-posavska	Cernik	544	508	3362	161
Brodsko-posavska	Davor	522	493	3015	173
Brodsko-posavska	Donji Andrijevi	660	660	3709	177
Brodsko-posavska	Dragalić	132	119	1361	96
Brodsko-posavska	Garčin	815	802	4806	169
Brodsko-posavska	Gornja Vrba	610	595	2512	242
Brodsko-posavska	Gornji Bogičevci	222	202	1975	112
Brodsko-posavska	Gundinci	300	300	2027	147
Brodsko-posavska	Klakar	517	514	2319	222
Brodsko-posavska	Nova Gradiška	3.402	2.642	14229	239
Brodsko-posavska	Nova Kapela	465	438	4227	110
Brodsko-posavska	Okučani	372	365	3447	107
Brodsko-posavska	Oprisavci	413	407	2508	164
Brodsko-posavska	Oriovac	876	869	5824	150
Brodsko-posavska	Podcrkavlje	285	278	2553	111
Brodsko-posavska	Rešetari	626	583	4753	131
Brodsko-posavska	Sibinj	1.109	1.042	6895	160
Brodsko-posavska	Sikirevci	361	360	2476	145
Brodsko-posavska	Slavonski Brod	13.482	8.651	59141	227

Županija sakupljanja otpada	JLS sakupljanja otpada	Ukupno sakupljeni komunalni otpad u organizaciji JLS (t)	MKO sakupljen u organizaciji JLS (t)	Broj stanovnika obuhvaćenih organiziranim sakupljanjem KO	Kg/ stanovnik
Brodsko-posavska	Slavonski Šamac	321	320	2169	147
Brodsko-posavska	Stara Gradiška	184	171	1363	135
Brodsko-posavska	Staro Petrovo Selo	610	565	5186	117
Brodsko-posavska	Velika Kopanica	573	573	3308	173
Brodsko-posavska	Vrbje	397	381	2215	179
Brodsko-posavska	Vrpolje	526	526	3521	149
Zadarska	Benkovac	2.733	2.529	10993	248
Zadarska	Bibinje	1.710	1.498	3985	429
Zadarska	Biograd na Moru	2.546	2.239	5000	509
Zadarska	Galovac	320	305	1234	259
Zadarska	Gračac	480	466	4690	102
Zadarska	Jasenice	661	656	1398	472
Zadarska	Kali	613	602	1638	374
Zadarska	Kolan	835	808	791	1055
Zadarska	Kukljica	351	341	714	491
Zadarska	Lišane Ostrovičke	95	95	698	136
Zadarska	Nin	2.201	2.155	2744	802
Zadarska	Novigrad	707	659	2375	297
Zadarska	Obrovac	2.555	2.553	8646	295
Zadarska	Pag	1.830	1.368	3846	475
Zadarska	Pakoštane	1.395	1.395	4123	338
Zadarska	Pašman	913	894	2082	438
Zadarska	Polača	278	276	1468	189
Zadarska	Poličnik	1.406	1.382	4469	314
Zadarska	Posedarje	1.622	1.599	3607	449
Zadarska	Povljana	424	424	759	558
Zadarska	Preko	1.856	1.832	3805	487
Zadarska	Privlaka	1.351	1.321	2253	599
Zadarska	Ražanac	1.075	1.041	2940	365
Zadarska	Sali	899	897	1698	529
Zadarska	Stankovci	402	402	2003	200
Zadarska	Starigrad	1.413	1.396	1876	752
Zadarska	Sukošan	1.853	1.820	4583	404
Zadarska	Sveti Filip i Jakov	1.966	1.768	4606	426
Zadarska	Škabrnja	303	282	1776	170
Zadarska	Tkon	195	150	761	255
Zadarska	Vir	5.553	3.392	3000	1851
Zadarska	Vrsi	1.140	1.115	2053	555
Zadarska	Zadar	34.112	30.250	75062	454
Zadarska	Zemunik Donji	660	641	2060	320
Osječko-baranjska	Antunovac	493	379	3703	133
Osječko-baranjska	Beli Manastir	2.143	1.921	10068	212
Osječko-baranjska	Belišće	2.024	1.429	10825	186
Osječko-baranjska	Bilje	1.084	966	5642	192
Osječko-baranjska	Bizovac	688	586	4502	152
Osječko-baranjska	Čeminac	601	548	2909	206
Osječko-baranjska	Čepin	1.539	1.186	11599	132
Osječko-baranjska	Darda	1.370	1.207	6908	198
Osječko-baranjska	Donja Motičina	177	149	1652	106
Osječko-baranjska	Donji Miholjac	2.260	2.041	9491	238
Osječko-baranjska	Draž	586	535	2767	211
Osječko-baranjska	Drenje	582	544	2700	215
Osječko-baranjska	Đakovo	6.250	5.308	27745	225
Osječko-baranjska	Đurđenovac	841	779	6750	124
Osječko-baranjska	Erdut	1.292	1.205	7308	176
Osječko-baranjska	Ernestinovo	379	311	2189	173
Osječko-baranjska	Feričanci	243	206	2134	113
Osječko-baranjska	Gorjani	246	220	1591	154

Županija sakupljanja otpada	JLS sakupljanja otpada	Ukupno sakupljeni komunalni otpad u organizaciji JLS (t)	MKO sakupljen u organizaciji JLS (t)	Broj stanovnika obuhvaćenih organiziranim sakupljanjem KO	Kg/ stanovnik
Osječko-baranjska	Jagodnjak	339	302	2023	167
Osječko-baranjska	Kneževi Vinogradi	881	791	4614	190
Osječko-baranjska	Koška	644	604	3980	161
Osječko-baranjska	Levanjska Varoš	88	79	1194	74
Osječko-baranjska	Magadenovac	281	245	1936	144
Osječko-baranjska	Marijanci	364	330	2405	151
Osječko-baranjska	Našice	3.038	2.685	16224	187
Osječko-baranjska	Osijek	28.552	16.086	108048	264
Osječko-baranjska	Petlovac	444	400	2405	184
Osječko-baranjska	Petrijevci	416	361	2870	144
Osječko-baranjska	Podgorač	370	334	2877	128
Osječko-baranjska	Podravska Moslavina	178	161	1202	148
Osječko-baranjska	Popovac	398	360	2084	191
Osječko-baranjska	Punitovci	338	293	1803	187
Osječko-baranjska	Satnica Đakovačka	394	356	2123	185
Osječko-baranjska	Semeljci	486	236	4362	111
Osječko-baranjska	Strizivojna	308	289	2525	121
Osječko-baranjska	Šodolovci	235	213	1600	146
Osječko-baranjska	Trnava	183	160	1600	114
Osječko-baranjska	Valpovo	2.560	2.195	11563	221
Osječko-baranjska	Viljevo	263	241	2065	127
Osječko-baranjska	Viškovci	290	259	1906	152
Osječko-baranjska	Vladislavci	405	303	1882	215
Osječko-baranjska	Vuka	287	254	1200	238
Šibensko-kninska	Bilice	570	484	2307	246
Šibensko-kninska	Biskupija	232	231	1699	136
Šibensko-kninska	Civljane	39	39	239	161
Šibensko-kninska	Drniš	1.559	1.342	7498	207
Šibensko-kninska	Ervenik	100	100	1105	90
Šibensko-kninska	Kijevo	58	58	417	139
Šibensko-kninska	Kistanje	529	529	3481	151
Šibensko-kninska	Knin	3.846	3.628	15407	249
Šibensko-kninska	Murter-Kornati	1.488	1.387	2044	727
Šibensko-kninska	Pirovac	1.270	960	1930	658
Šibensko-kninska	Primošten	1.427	1.363	2828	504
Šibensko-kninska	Promina	276	276	1136	242
Šibensko-kninska	Rogoznica	2.366	2.339	2345	1008
Šibensko-kninska	Ružić	290	285	1591	182
Šibensko-kninska	Skradin	917	825	3825	239
Šibensko-kninska	Šibenik	17.079	14.789	46332	368
Šibensko-kninska	Tisno	1.814	1.631	3094	586
Šibensko-kninska	Tribunj	876	719	1536	570
Šibensko-kninska	Unešić	451	450	1686	267
Šibensko-kninska	Vodice	4.756	3.776	8875	535
Vukovarsko-srijemska	Andrijaševci	705	642	3370	209
Vukovarsko-srijemska	Babina Greda	469	417	3020	155
Vukovarsko-srijemska	Bogdanovci	262	250	1960	133
Vukovarsko-srijemska	Borovo	866	766	10112	85
Vukovarsko-srijemska	Bošnjaci	695	626	3901	178
Vukovarsko-srijemska	Cerna	782	729	4404	177
Vukovarsko-srijemska	Drenovci	733	680	5174	141
Vukovarsko-srijemska	Gradište	488	469	2773	175
Vukovarsko-srijemska	Gunja	637	617	2600	245
Vukovarsko-srijemska	Ilok	964	840	5850	164
Vukovarsko-srijemska	Ivankovo	1.126	877	7695	146
Vukovarsko-srijemska	Jarmina	429	341	2458	174
Vukovarsko-srijemska	Lovas	311	304	1214	256
Vukovarsko-srijemska	Markušica	280	262	2050	136

Županija sakupljanja otpada	JLS sakupljanja otpada	Ukupno sakupljeni komunalni otpad u organizaciji JLS (t)	MKO sakupljen u organizaciji JLS (t)	Broj stanovnika obuhvaćenih organiziranim sakupljanjem KO	Kg/ stanovnik
Vukovarsko-srijemska	Negoslavci	259	245	1002	258
Vukovarsko-srijemska	Nijemci	832	757	4705	176
Vukovarsko-srijemska	Nuštar	1.055	909	5793	182
Vukovarsko-srijemska	Otok	1.092	915	5500	198
Vukovarsko-srijemska	Privlaka	405	375	2680	151
Vukovarsko-srijemska	Stari Jankovci	593	480	4335	136
Vukovarsko-srijemska	Stari Mikanovci	430	389	2710	158
Vukovarsko-srijemska	Štitar	355	342	2129	166
Vukovarsko-srijemska	Tompojevci	230	208	1565	146
Vukovarsko-srijemska	Tordinci	438	342	2032	215
Vukovarsko-srijemska	Tovarnik	613	554	2775	220
Vukovarsko-srijemska	Trpinja	1.104	1.104	4630	238
Vukovarsko-srijemska	Vinkovci	11.008	9.746	35252	312
Vukovarsko-srijemska	Vođinci	309	286	1610	191
Vukovarsko-srijemska	Vrbanja	769	749	3498	219
Vukovarsko-srijemska	Vukovar	6.566	5.679	27683	237
Vukovarsko-srijemska	Županja	3.195	2.602	12090	264
Splitsko-dalmatinska	Baška Voda	1.859	1.789	2775	669
Splitsko-dalmatinska	Bol	791	532	1630	485
Splitsko-dalmatinska	Brela	1.187	1.155	1703	696
Splitsko-dalmatinska	Cista Provo	489	435	2335	209
Splitsko-dalmatinska	Dicmo	1.782	1.781	2802	636
Splitsko-dalmatinska	Dugi Rat	2.314	1.799	7092	326
Splitsko-dalmatinska	Dugopolje	1.883	1.863	3469	542
Splitsko-dalmatinska	Gradac	1.463	1.309	3261	448
Splitsko-dalmatinska	Hrvace	2.184	2.183	3617	603
Splitsko-dalmatinska	Hvar	2.324	2.051	4251	546
Splitsko-dalmatinska	Imotski	2.792	2.734	10764	259
Splitsko-dalmatinska	Jelsa	2.408	2.083	3582	672
Splitsko-dalmatinska	Kaštela	14.113	12.607	38667	364
Splitsko-dalmatinska	Klis	839	797	4801	174
Splitsko-dalmatinska	Komiža	527	526	1526	345
Splitsko-dalmatinska	Lećevecica	148	146	583	254
Splitsko-dalmatinska	Lokvičići	168	160	807	208
Splitsko-dalmatinska	Lovreć	382	350	1699	224
Splitsko-dalmatinska	Makarska	7.563	6.632	13389	564
Splitsko-dalmatinska	Marina	1.539	1.200	4595	334
Splitsko-dalmatinska	Milna	621	354	1034	600
Splitsko-dalmatinska	Muč	901	901	3882	232
Splitsko-dalmatinska	Nerežišća	233	160	862	270
Splitsko-dalmatinska	Okrug	1.669	1.589	3349	498
Splitsko-dalmatinska	Omiš	5.554	4.318	14936	371
Splitsko-dalmatinska	Otok	2.230	2.223	5474	407
Splitsko-dalmatinska	Podbablje	701	655	4680	149
Splitsko-dalmatinska	Podgora	1.473	1.391	2518	585
Splitsko-dalmatinska	Podstrana	4.185	3.583	9129	458
Splitsko-dalmatinska	Postira	459	276	1559	294
Splitsko-dalmatinska	Prgomet	50	50	673	74
Splitsko-dalmatinska	Primorski Dolac	92	90	770	119
Splitsko-dalmatinska	Proložac	672	640	3802	176
Splitsko-dalmatinska	Pučišća	514	282	2171	236
Splitsko-dalmatinska	Runovići	523	490	2416	216
Splitsko-dalmatinska	Seget	1.698	1.337	4854	349
Splitsko-dalmatinska	Selca	466	270	1804	258
Splitsko-dalmatinska	Sinj	16.123	15.100	24826	649
Splitsko-dalmatinska	Solin	10.840	9.478	23926	453
Splitsko-dalmatinska	Split	63.357	52.869	178102	355
Splitsko-dalmatinska	Stari Grad	2.229	2.127	2781	801

Županija sakupljanja otpada	JLS sakupljanja otpada	Ukupno sakupljeni komunalni otpad u organizaciji JLS (t)	MKO sakupljen u organizaciji JLS (t)	Broj stanovnika obuhvaćenih organiziranim sakupljanjem KO	Kg/ stanovnik
Splitsko-dalmatinska	Sučuraj	89	89	463	191
Splitsko-dalmatinska	Supetar	5.450	2.988	4074	1337
Splitsko-dalmatinska	Sutivan	391	362	822	476
Splitsko-dalmatinska	Šestanovac	1.296	1.007	1958	661
Splitsko-dalmatinska	Šolta	1.042	693	1700	613
Splitsko-dalmatinska	Trilj	4.075	4.068	9109	447
Splitsko-dalmatinska	Trogir	8.816	8.120	13192	668
Splitsko-dalmatinska	Tučepi	1.129	1.071	1931	584
Splitsko-dalmatinska	Vis	637	604	1934	329
Splitsko-dalmatinska	Vrgorac	2.151	2.147	6572	327
Splitsko-dalmatinska	Vrlika	155	136	2177	71
Splitsko-dalmatinska	Zadvarje	93	72	289	320
Splitsko-dalmatinska	Zagvozd	345	330	1188	290
Splitsko-dalmatinska	Zmijavci	468	410	2048	228
Istarska	Bale - Valle	436	366	1047	416
Istarska	Barban	631	607	2721	232
Istarska	Brtonigla	953	744	1626	586
Istarska	Buje - Buie	1.578	1.247	5182	304
Istarska	Buzet	1.417	755	6133	231
Istarska	Cerovlje	345	230	1677	205
Istarska	Fažana - Fasana	1.385	1.162	3635	380
Istarska	Funtana - Fontane	759	642	907	837
Istarska	Gračišće	266	212	1419	187
Istarska	Grožnjan - Grisignana	293	204	736	398
Istarska	Kanfanar	400	334	1457	274
Istarska	Karojba	175	123	1438	121
Istarska	Kaštelir - Labinci	733	522	1463	501
Istarska	Kršan	822	496	2951	278
Istarska	Labin	4.068	2.027	11642	349
Istarska	Lanišće	80	69	329	244
Istarska	Ližnjan - Lisignano	1.138	970	3965	286
Istarska	Lupoglav	233	182	924	251
Istarska	Marčana	1.195	1.191	4253	280
Istarska	Medulin	4.048	2.914	6481	624
Istarska	Motovun - Montona	447	402	1004	444
Istarska	Novigrad - Cittanova	2.584	2.052	4345	594
Istarska	Oprtalj - Portole	338	243	850	398
Istarska	Pazin	1.461	1.175	8638	169
Istarska	Piće	456	223	1827	249
Istarska	Poreč - Parenzo	9.991	7.118	16696	598
Istarska	Pula - Pola	23.557	17.611	57460	409
Istarska	Raša	1.099	563	3183	345
Istarska	Rovinj - Rovigno	9.653	5.858	14294	675
Istarska	Sveta Nedelja	927	496	2987	310
Istarska	Sveti Lovreč	529	365	1015	521
Istarska	Sveti Petar u Šumi	352	311	1065	330
Istarska	Svetvinčenat	541	526	2202	245
Istarska	Tar-Vabriga	1.517	1.140	1990	762
Istarska	Tinjan	479	404	1684	284
Istarska	Umag - Umago	6.393	5.038	13467	474
Istarska	Višnjan - Visignano	1.027	783	2274	451
Istarska	Vižinada - Visinada	549	418	1158	473
Istarska	Vodnjan - Dignano	2.204	1.774	6119	360
Istarska	Vrsar - Orsera	1.596	1.188	2162	738
Istarska	Žminj	727	520	3483	208
Dubrovačko-neretvanska	Blato	1.459	1.300	3593	406
Dubrovačko-neretvanska	Dubrovačko primorje	925	872	2170	426
Dubrovačko-neretvanska	Dubrovnik	16.604	13.795	42615	389

Županija sakupljanja otpada	JLS sakupljanja otpada	Ukupno sakupljeni komunalni otpad u organizaciji JLS (t)	MKO sakupljen u organizaciji JLS (t)	Broj stanovnika obuhvaćenih organiziranim sakupljanjem KO	Kg/ stanovnik
Dubrovačko-neretvanska	Janjina	600	600	551	1088
Dubrovačko-neretvanska	Konavle	3.197	2.147	8577	372
Dubrovačko-neretvanska	Korčula	2.605	2.549	5663	459
Dubrovačko-neretvanska	Kula Norinska	238	238	1748	135
Dubrovačko-neretvanska	Lastovo	490	290	792	618
Dubrovačko-neretvanska	Lumbarda	675	675	1213	556
Dubrovačko-neretvanska	Metković	4.456	4.268	16788	265
Dubrovačko-neretvanska	Mljet	520	496	1088	478
Dubrovačko-neretvanska	Opuzen	1.014	1.014	6508	155
Dubrovačko-neretvanska	Orebić	1.878	1.107	4122	455
Dubrovačko-neretvanska	Ploče	2.681	2.338	10135	264
Dubrovačko-neretvanska	Pojezerje	379	379	991	382
Dubrovačko-neretvanska	Slivno	900	784	3998	225
Dubrovačko-neretvanska	Smokvica	260	260	916	283
Dubrovačko-neretvanska	Ston	2.807	2.807	2407	1166
Dubrovačko-neretvanska	Trpanj	301	242	721	417
Dubrovačko-neretvanska	Vela Luka	1.536	1.475	4137	371
Dubrovačko-neretvanska	Zažablje	202	202	1514	133
Dubrovačko-neretvanska	Župa dubrovačka	2.847	2.486	8331	341
Međimurska	Belica	1.168	225	3170	368
Međimurska	Čakovec	10.025	4.849	27104	369
Međimurska	Dekanovec	177	55	744	238
Međimurska	Domašinec	428	150	2251	190
Međimurska	Donja Dubrava	542	218	1920	282
Međimurska	Donji Kraljevec	1.372	558	4362	314
Međimurska	Donji Vidovec	277	107	1338	206
Međimurska	Goričan	703	233	2803	250
Međimurska	Gornji Mihaljevec	241	190	1917	125
Međimurska	Kotoriba	843	358	3115	270
Međimurska	Mala Subotica	922	557	4736	194
Međimurska	Mursko Središće	1.121	755	6307	177
Međimurska	Nedelišće	2.517	1.500	11975	210
Međimurska	Orehovica	485	362	2685	180
Međimurska	Podturen	566	198	3714	152
Međimurska	Prelog	3.153	839	7756	406
Međimurska	Pribislavec	1.017	867	3136	324
Međimurska	Selnica	360	209	2991	120
Međimurska	Strahoninec	680	243	2682	253
Međimurska	Sveta Marija	448	173	2317	193
Međimurska	Sveti Juraj na Bregu	851	568	5090	167
Međimurska	Sveti Martin na Muri	431	260	2605	165
Međimurska	Šenkovec	721	258	2879	250
Međimurska	Štrigova	412	269	2766	149
Međimurska	Vratišinec	264	156	1984	133
Grad Zagreb	Zagreb	267.217	172.225	790017	338

Prilog 2. Popis reciklažnih dvorišta koja su prijavila podatke za 2020. godinu

U tablici u nastavku prikazane su količine sakupljenog otpada putem reciklažnih dvorišta. Podaci uz koje je navedena oznaka MRD odnose se na mobilna reciklažna dvorišta, a podaci se odnose na sakupljene količine i komunalnog i proizvodnog otpada.

Tablica 90. Popis reciklažnih dvorišta koja su prijavila podatke za 2020. godinu

Županija	Tvrtka	Adresa reciklažnog dvorišta	Ukupno preuzeto u izvještajnoj godini (t)
Bjelovarsko-bilogorska	Darkom d.o.o.	Josipa Kozarca 23, Daruvar, 43500	560,20
	Komunalac d.o.o., Bjelovar	Prespa , Bjelovar, 43000	323,34
		T.G. Massaryka 4b, Bjelovar, 43000	194,43
	Komunalac d.o.o., Garešnica	Industrijska ulica 17, Garešnica, 43280	7,26
		Velika Mlinska 69A, Velika Trnovitica, 43285	5,65
Komunalije d.o.o.	Sv. Andrije 14, Čazma, 43240	57,72	
Komunalno Kapela d.o.o.	Bilogorska 96 A, Kapela, 43203	24,16	
Brodsko-posavska	Garčin, d.o.o.	Svetog Marka 205, Trnjani, 35211	15,61
	Jakob Becker d.o.o.	Vrbska ulica 16, Gornja Vrba, 35207	188,06
		Gospodarska 4, Slavonski Brod, 35000	138,45
	Komunalac d.o.o. Slavonski Brod	Sjeverna vezna cesta 52 z, Slavonski Brod, 35000	366,32
		Stanka Vraza 2c, Slavonski Brod, 35000	86,64
	Komunalac Davor d.o.o.	Ivana Gundulića 35, Davor, 35425	10,60
Rakitovac d.o.o.	Ulica hrvatski branitelja 87, Oprisavci, 35213	30,75	
Dubrovačko-neretvanska	Čiistoća i zelenilo Konavle d.o.o.	MRD	0,32
		Popovići bb, Gruda, 20215	413,56
	Čistoća d.o.o. Dubrovnik	Banići 37B, Ston, 20230	13,95
		MRD	147,25
		Put od Republike 14, Dubrovnik, 20000	149,00
	Eko d.o.o.	Sitnica bb, Blato, 20271	101,86
	Komunalac Slivno d.o.o.	Podgradina 41, Opuzen, 20355	127,35
	Komunalne djelatnosti d.o.o. Vela Luka	Obala 2 br 1, Vela Luka, 20270	60,89
Komunalno Mljet d.o.o.	MRD	29,04	
Komunalno održavanje d.o.o. Ploče	Dalmatinska ulica 5a, Ploče, 20340	91,10	
Respekt d.o.o.	Andrije Hebranga 16 b, Metković, 20350	299,32	
Grad Zagreb	Zagrebački holding, d.o.o.	Borisa Ulricha 5, Sesvete, 10360	450,64

Županija	Tvrtka	Adresa reciklažnog dvorišta	Ukupno preuzeto u izvještajnoj godini (t)
		Čulinečka cesta 275, Zagreb, 10000	1.845,04
		Dobriše Cesarića 2a, Zagreb, 10000	4.459,31
		Jelkovečka bb, Sesvete, 10360	2.524,61
		Kvintička bb, Zagreb, 10000	532,22
		Osječka 25, Zagreb, 10000	2.316,92
		Prilesje 1c, Zagreb, 10000	2.107,28
		Sajmišna cesta bb, Zagreb, 10000	799,08
		Sisačka cesta 10, Zagreb-Noví Zagreb, 10020	3.265,38
		Ulica Žarka Dolinara 5, Zagreb, 10000	883,14
		Zagorska 3, Zagreb-Trešnjevka, 10110	3.156,71
		MRD	12.518,81
		Istarska	1. maj d. o. o.
Vinež 81, Labin, 52220	828,64		
6. maj d.o.o.	Finida bb, Umag (Umago), 52470		330,50
Contrada d.o.o.	Trg Slobode 2, Vodnjan (Dignano), 52215		353,07
Komunalni servis d.o.o.	Galafija 6, Rovinj (Rovigno), 52210		1.574,73
Med Eko Servis d.o.o.	Banjole, Kamik bb, Medulin, 52203		474,04
	MRD		1,39
Metis d.d.	Valica 8, Pula (Pola), 52100		12,50
Park d.o.o.	Franečići 141, Buzet, 52420		244,64
Pula Herculanea d.o.o.	Trg 1. istarske brigade 14, Pula, 52122		2.856,73
Usluga d.o.o.	MRD	3,38	
	Šime Kurelića 22, Pazin, 52000	255,51	
Usluga Poreč d.o.o.	Garbina 10, Poreč, 52474	524,45	
Karlovačka	Azelija Eko d.o.o.	Kolodvorska 29, Ozalj, 47280	76,37
		MRD	0,14
	Čistoća d.o.o. Karlovac	Dr.Slavla Rozgaja 5a, Karlovac, 47000	406,10
		MRD	0,46
	Vojnić komunalac d.o.o.	Zagrebačka 17 D, Karlovac, 47000	481,41
	Trg Stjepana Radića 1, Vojnić, 47225	4,35	
Koprivničko-križevačka	Drava Kom d.o.o.	Gajeva 199, Virje, 48326	24,76
		MRD	0,70
	Komunalac d.o.o. Koprivnica	Adolfa Daničića 5, Koprivnica, 48000	272,19
		Gajeva 19b, Novigrad Podravski, 48325	60,94
		Herešin, Hrvatske državnosti 94, Koprivnica, 48000	629,18
		MRD	3,82
		Ulica braće Novakovića 12, Molve, 48327	31,65
Komunalne usluge Đurđevac d.o.o.	Petra Zrinskog 69, Đurđevac, 48350	40,56	

Županija	Tvrtka	Adresa reciklažnog dvorišta	Ukupno preuzeto u izvještajnoj godini (t)
	Komunalno poduzeće d.o.o. Križevci	Cubinec bb, Križevci, 48260	530,02
Krapinsko-zagorska	Eko-Flor Plus d.o.o.	Mokrice 180c, Oroslavje, 49243	482,29
		MRD	19,63
	Humkom d.o.o.	Hum na Sutli 202/1, Hum na Sutli, 49231	7,38
	Komunalno poduzeće Konjščina d.o.o.	Jertovec 150c, Konjščina, 49282	73,30
		Ulica Josipa Kraša bb, Zlatar Bistrica, 49247	37,20
	Komunlano-Zabok d.o.o.	Zivtov trg 3, Zabok, 49210	56,15
	Krakom d.o.o.	Bobovje 52F, Krapina, 49000	218,78
	Lijepa Bistrica, d.o.o.	Trg Pape I.Pavla II 34, Marija Bistrica, 49246	10,83
Zelenjak d.o.o.	Medvedov jarek, Florijan 6, Klanjec, 49290	5,59	
Ličko-senjska	Arburoža d.o.o.	Čiponjac jug 6, Novalja, 53291	83,84
	Eko Gospić d.o.o.	Trnovačko Novoselo 5 / 2, Gospić, 53000	725,69
	Gacka d.o.o.	Podum bb, Otočac, 53220	108,29
	Gradsko komunalno društvo Senj d.o.o.	Splitska 2, Senj, 53270	53,56
	Komunalno Društvo Brinje d.o.o.	Frankopanska 62B, Brinje, 53260	36,97
	Perušić d.o.o.	Razbojište bb, Perušić, 53202	111,21
Međimurska	GKP Čakom d.o.o.	Mihovljanska 10, Čakovec, 40000	150,49
		MRD	6,14
	GKP PRE-KOM d.o.o.	Hrupine 7b, Prelog, 40323	585,27
		MRD	0,91
	Murs-ekom d.o.o.	Martinska 151a, Mursko Središće, 40315	98,28
Osječko-baranjska	Baranjska čistoća d.o.o.	MRD	1,47
		Ulica Republike 11, Beli Manastir, 31300	93,04
	Čvorkovac d.o.o.	Bana J.Jelačića 12, Dalj, 31226	31,45
	Doroslov d.o.o.	Odlagalište otpada Doroslov bb, Donji Miholjac, 31540	72,90
	Kombel d.o.o.	Radnička 1 B, Belišće, 31551	97,22
	Našički park d.o.o.	Makloševac bb, Našice, 31500	44,86
	Rad d.o.o. Đurđenovac	Trg N.Š. Zrinskog 6, Đurđenovac, 31511	36,62
	Strunje-trade d.o.o.	MRD	0,05
	Unikom d.o.o.	Ružina 11 a, Osijek, 31000	9.166,65
	Univerzal d.o.o.	V. Nazora 68, Đakovo, 31400	3.739,72
Urbanizam d.o.o.	A. M. Reljkovića 16, Valpovo, 31550	84,63	
Požeško-slavonska	Komunalac, d.o.o. Pakrac	Ulica križnog puta 18, Pakrac, 34550	16,34
	Komunlaac Požega d.o.o.	Ante Starčevića 29, Pleternica, 34310	175,64
		Industrijska 25c, Požega, Požega, 34000	851,69
		Kolodvorska 215a, Jakšić, 34308	78,83
		Strossmajerova 20D, Velika, 34330	60,59
	Lipkom d.o.o. Total	I.Mažuranića 81, Lipik, 34551	40,59

Županija	Tvrtka	Adresa reciklažnog dvorišta	Ukupno preuzeto u izvještajnoj godini (t)
Primorsko-goranska	Dundovo d.o.o.	Lopar bb, Lopar, 51281	270,99
	Eko-Murvica	MRD	0,10
	KD Čistoća d.o.o. Rijeka	Mihačeva draga 37, Rijeka, 51000	886,46
		MRD	3,84
	Komunalac d.o.o. Jurdani	Cesta za Lovransku Dragu bb, Lovran, 51415	284,42
		Jurdani 50B, Jurdani, 51213	184,36
	Komunalac d.o.o. Vrbovsko	MRD	5,15
	Komunalne usluge Cres Lošinj d.o.o.	Kalvarija bb, Mali Lošinj, 51550	913,10
	Komunalno društvo Viškovo d.o.o.	Marinići bb, Viškovo, 51216	314,00
Komunalno trgovačko društvo Ivanj d.o.o.	MRD	18,77	
Ponikve Eko otok Krk d.o.o.	Vršanska 14, Krk, 51500	2.072,00	
Sisačko-moslavačka	Eko Moslavina d.o.o.	MRD	11,75
		S.Radića 298 b, Kutina, 44320	157,42
		Zagrebačka 2c, Velika Ludina, 44316	99,26
	Gospodarenje otpadom Sisak d.o.o.	MRD	35,08
	Komunalac d.o.o. Hrvatska Kostajnica	Trg Josipa Mađerića 1, Sisak, 44000	526,67
		MRD	0,78
	Komunalac Petrinja d.o.o.	Milivoja Grgića 13, Petrinja, 44250	54,27
		MRD	1,22
	Komunalni servisi Jasenovac d.o.o.	Trg kralja P. Svačića 19, Jasenovac, 44324	4,23
	Komunalno Topusko d.o.o.	Ponikvari 77a, Topusko, 44415	1,52
Komunalni servisi Popovača d.o.o.	Kutinska ulica 12, Popovača, 44317	267,86	
Lipkom servisi d.o.o.	Kutinska 4, Lipovljani, 44322	20,95	
Novokom d.o.o.	Potočna ulica 25, Novska, 44330	67,70	
Splitsko-dalmatinska	Čistoća Cetinske krajine d.o.o.	MRD	4,32
	Čistoća d.o.o. Split	Dračevac 122, Split, 21000	244,74
		Joze Kljakovića Šantića 35, Solin, 21210	41,38
		MRD	99,68
	Makarski komunalac d.o.o.	Poljička 104, Podstrana, 21312	15,33
		MRD	1,74
	Peovica d.o.o.	Zakućac, Furnaža bb, Omiš, 21310	1.324,26
	Rudej d.o.o.	Bana Jelačića 17, Okrug Gornji, 21223	2,83
Trogir Holding d.o.o.	MRD	40,04	
Zeleno i modro d.o.o.	Put žabic 16, Kaštel Štafilić, 21217	462,97	
Šibensko-kninska	Bikarac d.o.o.	Donje polje bb, Šibenik, 22000	20,91
	Čistoća i zelenilo d.o.o.	Sinjaska cesta 2B, Knin, 22300	62,74
	Gradska čistoća Drniš d.o.o.	Prva obrtnička ulica 1a, Drniš, 22320	39,66
Varaždinska	Čistoća d.o.o. Varaždin	Duga ulica 66b, Varaždinske Toplice, 42223	130,41

Županija	Tvrtka	Adresa reciklažnog dvorišta	Ukupno preuzeto u izvještajnoj godini (t)
		Mavra Schlegera BB, Turčin, 42204	124,97
		Mihovila Pavleka Miškine 67c, Varaždin, 42000	814,99
		MRD	234,40
	GKP PRE-KOM d.o.o.	MRD	0,58
	Ivkom d.d.	MRD	1,00
		Vladimira Nazora 96 b, Ivanec, 42240	305,09
	Lukom d.o.o. Ludberg	MRD	1,44
Ulica 5. studenog 31, Ludbreg, 42230		72,56	
Virovitičko-podravska	Komunalno Pitomača d.o.o.	Vinogradska 41, Pitomača, 33405	3,52
	Papuk d.o.o. Orahovica	Vladimira Nazora 14, Orahovica, 33515	14,00
	Slatina Kom d.o.o.	Radosavci Batalije bb, Slatina, 33520	70,10
Vukovarsko-srijemska	Čistoća Županja d.o.o.	Mladena Pozaića 120A, Županja, 32270	280,32
		MRD	7,17
	Drenovci d.o.o.	Toljani 132, Drenovci, 32257	7,25
	Eko Jankovci d.o.o.	Strmečica bb, Stari Jankovci, 32241	76,89
	Eko-Dunav d.o.o.	Ratarska 4a, Borovo, 32227	68,49
	Komunalac d.o.o. Vukovar	MRD	0,62
		Rusinska 8, Čakovci, 32238	20,59
		Vijeća Europe 269, Vukovar, 32000	17,96
	Komunalno društvo Ivankovo d.o.o.	Gorjani 308 A , Ivankovo, 32281	107,00
	Nevkoš d.o.o.	Kumanova bb, Vinkovci, 32100	680,07
	Strunje-trade d.o.o.	MRD	37,28
MRD		1,96	
Vranjevo d.o.o.	Industrijska zona Otok, Skorotinci bb, Otok, 32252	121,36	
Zadarska	Benković d.o.o.	Šopot 24, Benkovac, 23420	6,71
	Bošana d.o.o.	Kralja P.Svačića 26, Biograd na moru, 23210	307,40
	Čistoća d.o.o. Zadar	Diklo bb, Zadar, 23000	3.594,52
		MRD	0,27
	Čistoća Pag d.o.o.	Ulica braće Fabijanić 1, Pag, 23250	228,40
Gračac Čistoća d.o.o.	Park Sv.Jurja 1, Gračac, 23440	16,24	
Zagrebačka	Dugoselski komunalni i poduzetnički centar d.o.o.	Andrilovec bb, Dugo Selo, 10370	454,37
		Matije Gupca bb, Jastrebarsko, 10450	189,82
	Eko-Flor Plus d.o.o.	MRD	1,00
		Ulica Dr. Franje Tuđmana 8, Sveta Nedelja, 10431	796,42
	Ivakop d.o.o.	Čemernička 34, Kloštar Ivanić, 10312	72,33
		Tarno 13 B, Ivanić-Grad, 10310	90,43
		Ulica 151. samoborske brigade HV 2, Samobor, 10430	1.863,70
Komunalac Vrbovec d.o.o.	Beljavine bb, Vrbovec, 10340	108,63	

Županija	Tvrtka	Adresa reciklažnog dvorišta	Ukupno preuzeto u izvještajnoj godini (t)
	Komunalno gospodarstvo Brckovljani, d.o.o.	Gospodarska ulica 14, Dugo Selo, 10370	6,01
	Komunalno Pisarovina d.o.o.	Karlovačka 8a, Pisarovina, 10451	50,92
	Poduzetnička zona Križ d.o.o.	Poduzetnička cesta bb, Križ, 10314	25,40
	Rukom d.o.o.	Dugoselska 1G, Rugvica, Rugvica, 10372	345,53
	VG Čistoća d.o.o.	Kneza Ljudevita Posavskog 45, Velika Gorica, 10410	3.642,51
		MRD	9,36
	Vlahovac obrt za prijevoz i usluge	Brace Radica 155, Velika Gorica, 10410	58,23
	Zaprešić d.o.o.	Zelengaj 15, Zaprešić, 10290	366,08
	Zelinske komunalije d.o.o.	K. Krizmanić 1, Sveti Ivan Zelina, 10380	99,33
Ukupno:			91.429,82

Prilog 3. Podaci o količinama i vrstama otpada koje su prijavili trgovci otpadom na malo za 2020., po tvrtkama

Tablica 91. Podaci o količinama komunalnog i proizvodnog otpada koje su prijavili trgovci otpadom na malo za 2020., po tvrtkama

Tvrtka	Adresa organizacijske jedinice	Ukupno preuzeto u izvještajnoj godini (t)	Komunalni otpad (t)	Ostali otpad (t)
3 K.F. d.o.o. za trgovinu i usluge	Čulinečka 218, Zagreb, 10000	1.891,39	1.651,26	240,13
3 K.F. d.o.o. za trgovinu i usluge	Radnička cesta 173p, Zagreb, 10000	3.064,58	3.064,58	0,00
Auto dijelovi d.o.o.	Obala I. Pava 2, Dubrovnik, 20000	9,41	0,00	9,41
Auto dijelovi d.o.o.	Ulica Ante Starčevića 1, Korčula, 20260	2,22	0,00	2,22
Auto dijelovi d.o.o.	Mišići 4, Mlini, 20207	9,16	0,00	9,16
Auto dijelovi d.o.o.	Gruda bb, Gruda, 20215	0,59	0,00	0,59
Bing Lajos d.o.o.	Franje Lučića 32, Zagreb-Susedgrad, 10090	316,94	0,00	316,94
Boss metal j.d.o.o.	Kladare 19, Pitomača, 33405	41,16	0,00	41,16
Branimir-Comerce d.o.o.	Sv. Tekle 10A, Solin, 21210	978,66	0,00	978,66
C.I.A.K. AUTO d.o.o.	Petra Svačića 3, Garešnica, 43280	0,54	0,00	0,54
C.I.A.K. AUTO d.o.o.	Vladimira Nazora 11, Bjelovar, 43000	4,11	0,00	4,11
C.I.A.K. AUTO d.o.o.	Baštijanova 2a, Zagreb, 10000	18,34	0,00	18,34
C.I.A.K. AUTO d.o.o.	Zagrebačka cesta 63, Sesvete, 10360	7,47	0,00	7,47
C.I.A.K. AUTO d.o.o.	9. Gardijske brigadeHV "Vukovil" 7, Gospić, 53000	5,64	0,00	5,64
C.I.A.K. AUTO d.o.o.	Ulica Braće Graner 14, Čakovec, 40000	2,62	0,00	2,62
C.I.A.K. AUTO d.o.o.	Njemačka 21, Požega, 34000	2,41	0,00	2,41
C.I.A.K. AUTO d.o.o.	Jagićeva bb, Sisak, 44000	10,02	0,00	10,02
C.I.A.K. AUTO d.o.o.	Put Mostina 8, Split, 21000	27,76	0,00	27,76
C.I.A.K. AUTO d.o.o.	Put bioča 2, Šibenik, 22000	26,96	0,00	26,96
C.I.A.K. AUTO d.o.o.	Vilka Novaka 51c, Varaždin, 42000	4,35	0,00	4,35
C.I.A.K. AUTO d.o.o.	7. domovinske pukovnije 1, Zadar, 23000	53,88	0,00	53,88
C.I.A.K. AUTO d.o.o.	Trešnjevka 45, Jastrebarsko, 10450	0,00	0,00	0,00
C.I.A.K. AUTO d.o.o.	Zagrebačka 21, Vrbovec, 10340	16,26	0,00	16,26
C.I.A.K. d.o.o.	Gubaševo 47e, Zabok, 49210	864,16	0,00	864,16
C.I.A.K. d.o.o.	Divalentova ulica 320, Osijek, 31000	110,77	0,00	110,77
Centar za otpad d.o.o.	Gaženička cesta 22, Zadar, 23000	254,27	246,03	8,24
CE-ZA-R d.o.o.	Eugena Kumičića 103D, Slavonski Brod, 35000	457,71	406,50	51,21
CE-ZA-R d.o.o.	Industrijska cesta 36, Sesvete, 10360	1.482,73	1.482,73	0,00
CE-ZA-R d.o.o.	Josipa Lončara 15, Zagreb-Susedgrad, 10090	13.723,96	5.307,54	8.416,42
CE-ZA-R d.o.o.	Bogovićevo bb, Karlovac, 47000	2.509,98	2.509,98	0,00
CE-ZA-R d.o.o.	Vukovarska cesta 229d, Osijek, 31000	2.112,48	1.494,55	617,93
CE-ZA-R d.o.o.	Kolodvorska 13, Đurđenovac, 31511	195,18	148,47	46,71
CE-ZA-R d.o.o.	Željeznička 15, Kutina, 44320	2.301,40	715,64	1.585,76

Tvrтка	Adresa organizacijske jedinice	Ukupno preuzeto u izvještajnoj godini (t)	Komunalni otpad (t)	Ostali otpad (t)
CE-ZA-R d.o.o.	Cesta dr.Franje Tuđmana 78, Kaštel Sućurac, 21212	14.695,38	5.382,88	9.312,50
CE-ZA-R d.o.o.	Gorička 13, Šibenik, 22000	4.373,12	1.222,44	3.150,68
CE-ZA-R d.o.o.	Pavleka Miškine 63, Varaždin, 42000	2.125,13	2.125,13	0,00
CE-ZA-R d.o.o.	Zalužje 3, Vinkovci, 32100	57,04	0,00	57,04
CE-ZA-R d.o.o.	Težačka međa 3, Vukovar-Lipovača, 32010	472,08	445,30	26,78
Čoz metali j.d.o.o.	Donjozelinska 163, Sveti Ivan Zelina, 10380	20,14	0,00	20,14
Đeri j.d.o.o.	Stjepana Radića 135a, Dugo Selo, 10370	307,23	49,26	257,97
Eko Dino d.o.o.	Slavonska avenija 15c, Zagreb, 10000	544,34	0,00	544,34
Eko-Flor Plus d.o.o.	Mokrice 180c, Oroslavje, 49243	504,05	504,05	0,00
Ekos d.o.o.	Franka Lisice 71, Zadar, 23000	518,71	0,00	518,71
Feniks-Zagreb d.o.o.	Samoborska cesta 316, Zagreb-Susedgrad, 10090	2.093,96	0,00	2.093,96
Ferosirovina d.o.o.	Svetog Križa 3, Glina, 44400	127,24	0,00	127,24
GKP PRE-KOM d.o.o.	Hrupine 7b, Prelog, 40323	67,59	61,01	6,58
Gora Metal d.o.o.	Slavonska avenija 20 m, Zagreb, 10000	219,72	2,85	216,87
green point d.o.o.	čulinečka cesta 252, Zagreb, 10000	222,30	222,30	0,00
ing LaBo-Commerce d.o.o.	Lasovac 57, Bulinac, 43273	501,68	342,98	158,70
Jadransirovina, d.o.o.	Dalmatinska bb, Ploče, 20340	689,67	0,00	689,67
Jakob Becker d.o.o.	Vrbska ulica 16, Gornja Vrba, 35207	109,63	109,63	0,00
Kairos d.o.o.	Industrijska zona jug 9, Osijek, 31000	1.174,86	18,48	1.156,38
King metal d.o.o.	Sisačka 38, Velika Gorica, 10410	145,75	12,53	133,22
Komić metalij.d.o.o.	Prekratova 66, Zagreb, 10000	461,02	0,00	461,02
Komunalno poduzeće d.o.o. Križevci	Cubinec bb, Križevci, 48260	0,58	0,00	0,58
LUGplast d.o.o.	Lug 55 D, Draganići, 47201	94,77	94,77	0,00
Mačo-metali d.o.o.	Varaždinska cesta 8, Belovar, 10363	769,54	0,00	769,54
Maris ekologija i poljoprivreda d.o.o	Put Solarisa 5 A, Šibenik-Ražine, 22020	751,94	700,97	50,97
MB obrt za sakupljanje i otkup sekundarnih sirovina	7. gardijske brigade 55, Knin, 22300	260,19	0,00	260,19
Meltal SL d.o.o.	Samoborska cesta 104, Zagreb-Susedgrad, 10090	41,18	11,33	29,85
Metal -Mont d.o.o.	Cubinec 72, Križevci, 48260	3.873,88	19,96	3.853,91
Metali reciklaža d.o.o.	Poslovna zona Lonići 48, Bibinje, 23205	723,73	89,22	634,50
Metal-zec d.o.o.	Vukovarska 434, Osijek, 31000	101,48	1,97	99,51
Metis d.d.	Čiponjac jug 6, Novalja, 53291	36,65	35,50	1,15
Metis d.d.	Sveti Petar 1, Krk, 51500	639,31	272,34	366,97
MP Promet d.o.o.	Trg Sv. Jurja 11, Duga Resa, 47250	0,00	0,00	0,00
Obrt Bumba	Leć bb, Vodice, 22211	418,27	20,27	398,00
Operor d.o.o.	Julija Domca 37, Slavonski Brod, 35000	198,89	0,00	198,89
Otkupna stanica metali	Krivajska 19, Zagreb, 10000	1.311,29	1.165,22	146,07
Otkupna stanica metali	Vojvodići 8a, Sveta Nedelja, 10431	2.225,65	2.028,83	196,82
Phoenix metali d.o.o.	Stanka Pinjuha 17, Veliko Trgovišće, 49214	2.246,58	54,54	2.192,04

Tvrтка	Adresa organizacijske jedinice	Ukupno preuzeto u izvještajnoj godini (t)	Komunalni otpad (t)	Ostali otpad (t)
PSV studio d.o.o.	Gornjostupnička 18E, Gornji Stupnik, 10255	62,22	0,00	62,22
PZ Branitelj eko	Makarska 17, Đakovo, 31400	429,44	0,00	429,44
Reciklaža d.o.o.	Puškariceva 1a, Lučko, 10250	184,83	0,00	184,83
Reoma grupa d.o.o.	Radnička cesta 173 k, Zagreb, 10000	1.015,53	1.013,39	2,14
Reoma grupa d.o.o.	Radnička cesta 184, Zagreb, 10000	1.838,62	1.826,76	11,86
Rezač, obrt za skupljanje i prodaju sekundarnih sirovina	Staro valpovački put 36A, Valpovo, 31550	654,76	3,07	651,68
Roni metal d.o.o.	K. Tomislava 81c, Kloštar Podravski, 48362	1.608,24	54,86	1.553,38
Rotame d.o.o.	Radnička ulica 9c, Sveta Nedelja, 10431	736,83	4,88	731,96
Sabirač d.o.o.	Morinjski put 1, Šibenik-Ražine, 22020	4.934,72	421,03	4.513,69
Sakupljač Dubrovnik, d.o.o.	Trgovište 160, Mlini, 20207	2.001,15	0,47	2.000,67
Sekundar usluge d.o.o.	Permani 1 e, Jurdani, 51213	16.730,88	7.358,45	9.372,44
Sekundarac resnik d.o.o.	III Struge 56, Zagreb-Dubrava, 10040	355,47	0,00	355,47
Sekundarne sirovine d.o.o.	Batinjani 48, Daruvar, 43500	550,16	395,06	155,10
Sirovina promet d.o.o.	Petra Svačića 40a, Garešnica, 43280	562,55	48,62	513,93
Snabdjevač d.o.o.	Čulinečka cesta 221 F, Zagreb-Dubrava, 10040	1.028,42	0,00	1.028,42
Spring 4MAR d.o.o.	Čulinečka 252, Zagreb, 10000	92,81	18,78	74,02
Svijet metala d.o.o.	Gornjostupnička 4, Gornji Stupnik, 10255	3,17	0,00	3,17
Top start d.o.o.	A. Šenoa 7, Bjelovar, 43000	21,81	0,00	21,81
Top start d.o.o.	Josipa Jelačića 49, Daruvar, 43500	10,65	0,00	10,65
Top start d.o.o.	Ribnjak 5, Zagreb, 10000	16,19	0,00	16,19
Top start d.o.o.	Samoborska cesta 46, Zagreb-Susedgrad, 10090	29,43	0,00	29,43
Top start d.o.o.	Kranjčevićeva 9, Zagreb, 10000	10,76	0,00	10,76
Top start d.o.o.	Bolnička 7a, Ogulin, 47300	27,80	0,00	27,80
Top start d.o.o.	Matije Gupca 12, Zabok, 49210	1,15	0,00	1,15
Top start d.o.o.	Golubovečka ulica 6, Donja Stubica, 49240	5,76	0,00	5,76
Top start d.o.o.	Trg Ksavera Šandora Đalskog 2, Zabok, 49210	4,28	0,00	4,28
Top start d.o.o.	Zagorska ulica 4, Zlatar Bistrica, 49247	28,99	0,00	28,99
Top start d.o.o.	Trg Svetog Jurja 11, Korenica, 53230	1,98	0,00	1,98
Top start d.o.o.	Županijska 36, Osijek, 31000	8,27	0,00	8,27
Top start d.o.o.	Pavićeva 24, Đakovo, 31400	4,40	0,00	4,40
Top start d.o.o.	Miholjice 202, Malinska, 51511	1,74	0,00	1,74
Top start d.o.o.	Kvarnerska cesta 35, Matulji, 51211	62,56	0,00	62,56
Top start d.o.o.	Kotorska 18, Crikvenica, 51260	0,92	0,00	0,92
Top start d.o.o.	Zagrebačka 25, Novska, 44330	4,09	0,00	4,09
Top start d.o.o.	Vladimira Nazora 30, Kutina, 44320	12,54	0,00	12,54
Top start d.o.o.	Ivana Pavla II 235, Kaštel Stari, 21216	0,16	0,00	0,16
Top start d.o.o.	Pojišanska 11, Split, 21000	16,40	0,00	16,40
Top start d.o.o.	Zagrebačka 94, Varaždin, 42000	14,75	0,00	14,75

Tvrtka	Adresa organizacijske jedinice	Ukupno preuzeto u izvještajnoj godini (t)	Komunalni otpad (t)	Ostali otpad (t)
Top start d.o.o.	Josipa Čabrijana 2, Varaždinske Toplice, 42223	5,40	0,00	5,40
Top start d.o.o.	H.V. Hrvatinića 43, Vinkovci, 32100	31,92	0,00	31,92
Top start d.o.o.	Ljudevita Gaja 4, Županja, 32270	5,96	0,00	5,96
Top start d.o.o.	Put Nina 38, Zadar, 23000	7,56	0,00	7,56
Top start d.o.o.	Franje Tuđmana 30, Biograd na moru, 23210	15,92	0,00	15,92
Top start d.o.o.	Svetonedeljska 2, Samobor, 10430	27,75	0,00	27,75
Top start d.o.o.	Maršala Tita 15, Zaprešić, 10290	51,80	0,00	51,80
Top start d.o.o.	Josipa Zorića 63, Dugo Selo, 10370	47,20	0,00	47,20
Top start d.o.o.	Vladimira Nazora 63a, Sveti Ivan Zelina, 10380	12,69	0,00	12,69
Trgovački obrt "Metalco"	Grigora Viteza 115, Pakrac, 34550	809,68	0,00	809,68
Univerzal d.o.o.	Cehovska 10, Varaždin, 42000	8.964,05	8.626,51	337,54
Ušćebrka, obrt za postavljanje glazura	Osječka 47, Slavonski Brod, 35000	90,06	18,98	71,08
Val-metal d.o.o.	Ilica 427, Zagreb-Susedgrad, 10090	2.958,00	0,00	2.958,00
Wang X d.o.o.	Poljana Biškupečka bb, Varaždin, 42000	12.102,88	0,00	12.102,88
Zagreb otpad BE-BA d.o.o.	Dugoselska cesta 140, Sesvete, 10360	354,18	0,00	354,18
Ukupno:		132.191,16	51.811,90	80.379,23

Tablica 92. Popis općina/gradova za koje su prijavljeni podaci o odvojenom sakupljanju komunalnog putem trgovine otpada na malo

Županija sakupljanja otpada	Grad/općina sakupljanja otpada	Papir (t)	Plastika (t)	Staklo (t)	Metal (t)	Glomazni otpad (t)
Zagrebačka	Jastrebarsko	0,00	0,00	0,00	0,22	0,00
Zagrebačka	Samobor	0,00	0,00	0,00	1,08	0,00
Zagrebačka	Sveta Nedelja	542,12	1,86	0,00	1.489,85	0,00
Zagrebačka	Sveti Ivan Zelina	0,00	0,00	0,00	62,05	0,00
Zagrebačka	Velika Gorica	12,53	0,00	0,00	3,96	0,00
Zagrebačka	Zaprešić	0,00	0,00	0,00	2,08	0,00
Zagrebačka	Bedenica	0,00	0,00	0,00	0,76	0,00
Zagrebačka	Bistra	0,00	0,00	0,00	0,02	0,00
Zagrebačka	Brckovljani	43,22	0,54	0,00	5,50	0,00
Zagrebačka	Brdovec	0,00	0,00	0,00	0,07	0,00
Zagrebačka	Dubravica	0,00	0,00	0,00	0,22	0,00
Zagrebačka	Jakovlje	0,00	0,00	0,00	3,68	0,00
Zagrebačka	Luka	0,00	0,00	0,00	0,24	0,00
Zagrebačka	Pušća	0,00	0,00	0,00	0,06	0,00
Krapinsko-zagorska	Donja Stubica	0,00	0,00	0,00	48,23	0,00
Krapinsko-zagorska	Klanjec	0,00	0,00	0,00	12,75	0,00
Krapinsko-zagorska	Krapina	0,00	0,00	0,00	18,84	0,00
Krapinsko-zagorska	Oroslavje	0,00	0,00	0,00	70,44	0,00
Krapinsko-zagorska	Pregrada	0,00	0,00	0,00	23,65	0,00
Krapinsko-zagorska	Zabok	0,00	0,00	0,00	55,44	0,00
Krapinsko-zagorska	Zlatar	0,00	0,00	0,00	75,86	0,00
Krapinsko-zagorska	Bedekovčina	0,00	0,00	0,00	68,85	0,00
Krapinsko-zagorska	Budinščina	0,00	0,00	0,00	44,67	0,00
Krapinsko-zagorska	Desinić	0,00	0,00	0,00	9,22	0,00
Krapinsko-zagorska	Đurmanec	0,00	0,00	0,00	1,90	0,00
Krapinsko-zagorska	Gornja Stubica	0,00	0,00	0,00	21,54	0,00
Krapinsko-zagorska	Hrašćina	0,00	0,00	0,00	7,62	0,00
Krapinsko-zagorska	Hum na Sutli	0,00	0,00	0,00	2,98	0,00
Krapinsko-zagorska	Jesenje	0,00	0,00	0,00	1,92	0,00
Krapinsko-zagorska	Konjšćina	0,00	0,00	0,00	268,30	0,00
Krapinsko-zagorska	Kraljevec na Sutli	0,00	0,00	0,00	2,34	0,00
Krapinsko-zagorska	Krapinske Toplice	0,00	0,00	0,00	11,78	0,00
Krapinsko-zagorska	Kumrovec	0,00	0,00	0,00	1,21	0,00
Krapinsko-zagorska	Lobor	0,00	0,00	0,00	4,11	0,00
Krapinsko-zagorska	Maće	0,00	0,00	0,00	4,38	0,00
Krapinsko-zagorska	Marija Bistrica	0,00	0,00	0,00	14,91	0,00
Krapinsko-zagorska	Mihovljan	0,00	0,00	0,00	6,17	0,00
Krapinsko-zagorska	Novi Golubovec	0,00	0,00	0,00	0,61	0,00
Krapinsko-zagorska	Petrovsko	0,00	0,00	0,00	2,21	0,00
Krapinsko-zagorska	Radoboj	0,00	0,00	0,00	5,66	0,00
Krapinsko-zagorska	Stubičke Toplice	0,00	0,00	0,00	21,48	0,00
Krapinsko-zagorska	Sveti Križ Začretje	0,00	0,00	0,00	54,08	0,00
Krapinsko-zagorska	Tuhelj	0,00	0,00	0,00	7,44	0,00
Krapinsko-zagorska	Veliko Trgovišće	0,00	0,00	0,00	64,30	0,00
Krapinsko-zagorska	Zagorska Sela	0,00	0,00	0,00	1,54	0,00
Krapinsko-zagorska	Zlatar-Bistrica	0,00	0,00	0,00	1,14	0,00
Sisačko-moslavačka	Petrinja	0,00	0,00	0,00	0,65	0,00
Karlovačka	Karlovac	0,00	0,00	0,00	2.015,91	0,00
Karlovačka	Cetingrad	0,00	0,00	0,00	16,98	0,00
Karlovačka	Draganić	4,64	0,00	0,00	90,13	0,00
Karlovačka	Žakanje	0,00	0,00	0,00	0,42	0,00
Varaždinska	Ivanec	0,05	0,00	0,00	553,21	0,00
Varaždinska	Lepoglava	0,00	0,00	0,00	31,52	0,00
Varaždinska	Ludbreg	0,21	0,00	0,00	139,79	0,00
Varaždinska	Novi Marof	0,00	0,00	0,00	286,83	0,00
Varaždinska	Varaždin	10,02	0,00	0,00	2.114,52	0,00
Varaždinska	Varaždinske Toplice	0,05	0,00	0,00	79,13	0,00
Varaždinska	Bednja	0,00	0,00	0,00	39,76	0,00

Županija sakupljanja otpada	Grad/općina sakupljanja otpada	Papir (t)	Plastika (t)	Staklo (t)	Metal (t)	Glomazni otpad (t)
Varaždinska	Beretinec	0,00	0,00	0,00	83,43	0,00
Varaždinska	Breznica	0,00	0,00	0,00	6,26	0,00
Varaždinska	Breznički Hum	0,00	0,00	0,00	9,16	0,00
Varaždinska	Cestica	0,00	0,00	0,00	208,14	0,00
Varaždinska	Donja Voća	0,00	0,00	0,00	20,16	0,00
Varaždinska	Gornji Knežinec	0,58	0,00	0,00	181,45	0,00
Varaždinska	Jalžabet	0,00	0,00	0,00	38,23	0,00
Varaždinska	Klenovnik	0,00	0,00	0,00	8,60	0,00
Varaždinska	Ljubešćica	0,00	0,00	0,00	50,66	0,00
Varaždinska	Mali Bukovec	0,00	0,00	0,00	3,17	0,00
Varaždinska	Martijanec	0,00	0,00	0,00	5,06	0,00
Varaždinska	Maruševec	0,00	0,00	0,00	121,01	0,00
Varaždinska	Petrijanec	0,64	0,00	0,00	237,57	0,00
Varaždinska	Sračinec	0,18	0,00	0,00	56,28	0,00
Varaždinska	Sveti Đurd	0,00	0,00	0,00	32,61	0,00
Varaždinska	Sveti Ilija	0,20	0,00	0,00	69,02	0,00
Varaždinska	Trnovec Bartolovečki	1,06	0,00	0,00	105,96	0,00
Varaždinska	Veliki Bukovec	0,00	0,00	0,00	1,18	0,00
Varaždinska	Vidovec	1,06	0,00	0,00	184,25	0,00
Varaždinska	Vinica	0,00	0,00	0,00	22,29	0,00
Varaždinska	Visoko	0,00	0,00	0,00	6,41	0,00
Koprivničko-križevačka	Đurđevac	0,00	0,00	0,00	344,26	0,00
Koprivničko-križevačka	Koprivnica	0,00	0,00	0,00	11,64	0,00
Koprivničko-križevačka	Križevci	0,00	0,00	0,00	34,96	0,00
Koprivničko-križevačka	Đelekovec	0,00	0,00	0,00	0,24	0,00
Koprivničko-križevačka	Gornja Rijeka	0,00	0,00	0,00	18,73	0,00
Koprivničko-križevačka	Kloštar Podravski	0,00	0,00	0,00	137,64	0,00
Koprivničko-križevačka	Legrad	0,00	0,00	0,00	46,62	0,00
Koprivničko-križevačka	Novigrad Podravski	0,00	0,00	0,00	68,40	0,00
Koprivničko-križevačka	Rasinja	0,00	0,00	0,00	13,44	0,00
Koprivničko-križevačka	Sokolovac	0,00	0,00	0,00	5,86	0,00
Koprivničko-križevačka	Virje	0,00	0,00	0,00	16,34	0,00
Bjelovarsko-bilogorska	Bjelovar	0,00	0,00	0,00	34,64	0,00
Bjelovarsko-bilogorska	Čazma	0,00	0,00	0,00	0,07	0,00
Bjelovarsko-bilogorska	Đulovac	343,00	52,00	0,06	0,00	0,00
Bjelovarsko-bilogorska	Nova Rača	0,00	0,00	0,00	27,54	0,00
Bjelovarsko-bilogorska	Severin	0,00	0,00	0,00	0,62	0,00
Bjelovarsko-bilogorska	Sirač	0,00	0,00	0,00	0,98	0,00
Bjelovarsko-bilogorska	Šandrovac	0,00	0,00	0,00	342,98	0,00
Primorsko-goranska	Crikvenica	0,00	0,00	0,00	0,42	0,00
Primorsko-goranska	Krk	0,00	40,36	0,00	193,29	0,00
Primorsko-goranska	Lovran	0,00	0,00	0,00	2,00	0,00
Primorsko-goranska	Matulji	688,90	589,92	0,00	77,46	5.036,55
Primorsko-goranska	Vinodolska općina	0,00	0,00	0,00	0,18	0,00
Ličko-senjska	Novalja	0,00	0,00	0,00	29,01	0,00
Virovitičko-podravska	Virovitica	0,00	0,00	0,00	1,80	0,00
Virovitičko-podravska	Pitomača	0,00	0,00	0,00	2,02	0,00
Virovitičko-podravska	Voćin	0,00	0,00	0,00	0,05	0,00
Požeško-slavonska	Pakrac	0,00	0,00	0,00	0,08	0,00
Požeško-slavonska	Požega	0,00	0,00	0,00	0,44	0,00
Brodsko-posavska	Slavonski Brod	103,57	6,06	0,00	19,48	0,00
Brodsko-posavska	Bebrina	0,00	0,00	0,00	0,28	0,00
Brodsko-posavska	Davor	0,00	0,00	0,00	1,40	0,00
Brodsko-posavska	Okučani	0,00	0,00	0,00	0,68	0,00
Zadarska	Zadar	126,35	0,00	0,00	104,72	0,00
Zadarska	Jasenice	0,00	0,00	0,00	0,14	0,00
Zadarska	Kolan	0,00	0,00	0,00	0,36	0,00
Osječko-baranjska	Osijek	1,44	0,00	0,00	1.134,21	0,00
Osječko-baranjska	Valpovo	3,07	0,00	0,00	0,00	0,00
Šibensko-kninska	Šibenik	0,00	0,00	0,00	1.640,46	0,00
Šibensko-kninska	Vodice	0,00	0,00	0,00	8,57	0,00

Županija sakupljanja otpada	Grad/općina sakupljanja otpada	Papir (t)	Plastika (t)	Staklo (t)	Metal (t)	Glomazni otpad (t)
Vukovarsko-srijemska	Privlaka	0,00	0,00	0,00	2,48	0,00
Splitsko-dalmatinska	Sinj	0,00	0,00	0,00	11,64	0,00
Splitsko-dalmatinska	Solin	0,00	0,00	0,00	2,40	0,00
Splitsko-dalmatinska	Split	0,00	0,00	0,00	4.663,20	0,00
Splitsko-dalmatinska	Dicmo	0,00	0,00	0,00	1,80	0,00
Splitsko-dalmatinska	Gradac	0,00	0,00	0,00	0,22	0,00
Splitsko-dalmatinska	Otok	0,00	0,00	0,00	1,46	0,00
Dubrovačko-neretvanska	Župa dubrovačka	0,00	0,00	0,00	0,47	0,00
Međimurska	Čakovec	0,30	0,00	0,00	752,35	0,00
Međimurska	Mursko Središće	0,07	0,00	0,00	462,06	0,00
Međimurska	Prelog	0,00	0,00	0,00	54,03	0,00
Međimurska	Dekanovec	0,00	0,00	0,00	8,62	0,00
Međimurska	Domašinec	0,00	0,00	0,00	25,15	0,00
Međimurska	Donji Kraljevec	0,00	0,00	0,00	42,08	0,00
Međimurska	Goričan	0,00	0,00	0,00	3,78	0,00
Međimurska	Kotoriba	0,00	0,00	0,00	0,70	0,00
Međimurska	Mala Subotica	0,00	0,00	0,00	149,66	0,00
Međimurska	Nedelišće	0,44	0,00	0,00	1.179,12	0,00
Međimurska	Orehovica	0,00	0,00	0,00	163,06	0,00
Međimurska	Podturen	0,00	0,00	0,00	776,85	0,00
Međimurska	Selnica	0,00	0,00	0,00	3,44	0,00
Međimurska	Sveta Marija	0,00	0,00	0,00	2,73	0,00
Međimurska	Sveti Juraj na Bregu	0,00	0,00	0,00	0,81	0,00
Međimurska	Sveti Martin na Muri	0,00	0,00	0,00	24,65	0,00
Međimurska	Štrigova	0,00	0,00	0,00	4,94	0,00
Međimurska	Vratišinec	0,00	0,00	0,00	1,28	0,00
Grad Zagreb	Zagreb	8.216,14	55,64	0,00	3.577,10	0,00

Tablica 93. Količine i vrste otpada koje su u 2020. godini preuzimali trgovci na malo

Vrsta otpada	Količina (t)
Metali	60.741
Otpadna vozila	19.320
Otpadni papir i karton	10.100
EE otpad	9.570
Glomazni otpad	5.037
Otpadne baterije i akumulatori	3.288
Otpadno drvo	2.751
Građevinski materijal	1.913
Plastika	776

Prilog 4. Popis službenih odlagališta otpada, status operativnosti i sanacije, stanje s krajem 2020. godine

Popis saktivnih odlagališta otpada u 2020. godini koa i status operativnosti i sanacije temelji se na podacima iz Obrasca OOO. Podaci iz navedenog obrasca preuzeti su 2.9.2021. Prema podacima iz OOO obrasca, odlagališta Pržić i Podvlaštica su zatvoreni. Iz tog razloga nisu uvršteni u Tablica 94.

Tablica 94. Popis aktivnih odlagališta u 2020 s oznakama odlagališta koja su zatvorena u 2020. godini

Redni broj	Županija	Naziv odlagališta	Status operativnosti	Datum zatvaranja
1	Zagrebacka županija	Andrilovac	aktivno	
2		Beljavine	aktivno	
3		Mraclinska Dubrava	aktivno	
4		Novi dvori	aktivno	
5		Tarno	aktivno	
6	Krapinsko-zagorska županija	Gorjak	aktivno	
7		Leskov grm	zatvoreno	31.12.2020.
8		Medvedov jarek	aktivno	
9		Straža (Hum na Sutli)	aktivno	
10		Tugonica	aktivno	
11	Sisacko-moslavacka županija	Gmajna	aktivno	
12		GO Kutina	aktivno	
13		Goričica	aktivno	
14		Kurjakana	aktivno	
15		Odlagalište fosfogipsa(Sekcija 41100)	aktivno	
16		Taborište	aktivno	
17	Karlovačka županija	Čuić Brdo	aktivno	
18		Ilovac	aktivno	
19		Sodol	aktivno	
20	Varaždinska županija	Jerovec	aktivno	
21	Koprivničko-križevačka županija	Ivančino brdo	aktivno	
22		Kalinovac - 6	aktivno	
23		Peski-Đurđevac	aktivno	
24		Piškomica (CGO budući)	aktivno	
25	Bjelovarsko-bilogorska županija	Cerik	aktivno	
26		Doline	aktivno	
27		Johovača	aktivno	
28		Prđavac	aktivno	
29	Primorsko-goranska županija	CGO Marišćina	aktivno	
30		Kalvarija	aktivno	
31		Peterkov laz	aktivno	
32		Sović Laz	aktivno	
33		Treskavac	aktivno	
34	Licko-senjska županija	Caska	aktivno	
35		Čojluk	aktivno	
36		Podum	aktivno	
37		Rakitovac	aktivno	
38		Sveti Juraj	aktivno	
39	Viroviticko-podravska županija	GO Virovitica	aktivno	
40		Radosavci	aktivno	
41		Tuk	aktivno	
42	Požeško-slavonska županija	Krndija (Crkvište)	aktivno	
43		Vinogradine	aktivno	
44	Brodsko-posavska županija	Davor Bačanska	aktivno	
45		Šagulje-Ivik	aktivno	
46		Vijuš-jug	aktivno	

Redni broj	Županija	Naziv odlagališta	Status operativnosti	Datum zatvaranja
47	Zadarska županija	Diklo	aktivno	
48		Jagodnja Gornja	aktivno	
49		Kljakovača-Bilišane	aktivno	
50		Samograd	aktivno	
51		Sveti Kuzam	aktivno	
52	Osječko-baranjska županija	Ada Koritna	aktivno	
53		Beli Manastir	aktivno	
54		Belišće (Staro Valpovo)	aktivno	
55		Doroslov	aktivno	
56		Lončarica Velika	aktivno	
57		Pepelane	aktivno	
58	Vitika	aktivno		
59	Šibensko-kninska županija	Bikarac	aktivno	
60		Mala Promina	aktivno	
61		Veliki Kukor	aktivno	
62	Vukovarsko-srijemska županija	Kraplja	aktivno	
63		Petrovačka dola	aktivno	
64		Stara ciglana - Županja	aktivno	
65	Splitsko-dalmatinska županija	Ajdanovac ²⁸		4.10.2019.
66		Borovik	aktivno	
67		Brdo (Košer)	zatvoreno	31.1.2020.
68		Karepovac	aktivno	
69		Kozjačić	aktivno	
70		Kupinovica	aktivno	
71		Mala Prapatna (Prapatno)	aktivno	
72		Mojanka (Kukuzovac)	aktivno	
73		Poljanak	aktivno	
74		Stanišće	aktivno	
75		Vučje Brdo (Plano)	aktivno	
76		Wellington	aktivno	
77	Istarska županija	Cere	aktivno	
78		Donji Picudo	zatvoreno	31.12.2020.
79		Griža	aktivno	
80		Košambra	zatvoreno	20.2.2020.
81		Salvela	aktivno	
82		TE Plomin	aktivno	
83		Turnina	aktivno	
84		ŽCGO Kaštijun	aktivno	
85	Dubrovacko-neretvanska županija	Dubravica	aktivno	
86		Grabovica	aktivno	
87		Kokojevica	aktivno	
88		Lovornik	aktivno	
89		Sitnica	aktivno	
90		Sozanj	aktivno	
91	Medimurska županija	Totovec	aktivno	
92	Grad Zagreb	CUPOVZ - deponij mulja	aktivno	
93		Prudinec-Jakuševac	aktivno	

²⁸ Odlagalište Ajdanovac je službeno zatvoreno u 4.10.2019., ali je odlaganje nastavljeno u 2020. godini.

Prilog 5. Podaci o odlagalištima na koja je upućen miješani komunalni otpad iz pojedine jedinice lokalne samouprave u 2020. godini

U ovom prilogu daje se pregled prijavljenih podataka davatelja javne usluge o odlagalištima na koja je upućen miješani komunalni otpad iz pojedine jedinice lokalne samouprave u 2020. godini. Podaci su preuzeti iz SO-1 obrasca.

Tablica 95. Podaci o odlagalištima na koja je upućen miješani komunalni otpad iz pojedine jedinice lokalne samouprave u 2020. godini

Županija	JLS s kojeg je otpad sakupljen (općina/grad)	Količina odloženog otpada(t)	Naziv i adresa tvrtke/obrta koja preuzima otpad na postupak odlaganja	Naziv odlagališta
1. Zagrebačka	Bedenica	9	Komunalac d.o.o., Sajmište 174, 32000 Vukovar	Petrovačka dola
		114	MBT - CE-ZA-R Centar za reciklažu d.o.o., Ulica Dore Pejačevića 10, 42000 Varaždin	
		56	Eko – Flor Plus d.o.o., Mokrice 180c, 49243 Oroslavje	*Napomena
	Bistra	1.347	Zaprešić d.o.o., Zelengaj 15, 10290 Zaprešić	Novi dvori
	Brckovljani	45	Komunalac d.o.o., Sajmište 174, 32000 Vukovar	Petrovačka dola
		207	MBT - CE-ZA-R Centar za reciklažu d.o.o., Ulica Dore Pejačevića 10, 42000 Varaždin	
		1.020	Eko – Flor Plus d.o.o., Mokrice 180c, 49243 Oroslavje	*Napomena
	Brdovec	2.121	Zaprešić d.o.o., Zelengaj 15, 10290 Zaprešić	Novi dvori
	Dubrava	9	Komunalac d.o.o., Sajmište 174, 32000 Vukovar	Petrovačka dola
		171	MBT - CE-ZA-R Centar za reciklažu d.o.o., Ulica Dore Pejačevića 10, 42000 Varaždin	
		397	Eko – Flor Plus d.o.o., Mokrice 180c, 49243 Oroslavje	*Napomena
	Dubravica	257	Zaprešić d.o.o., Zelengaj 15, 10290 Zaprešić	Novi dvori
	Dugo Selo	3.880	Dugoselski Komunalni I Poduzetnički Centar d.o.o.	Andrilovec
	Farkaševac	9	Komunalac d.o.o., Sajmište 174, 32000 Vukovar	Petrovačka dola
		41	MBT - CE-ZA-R Centar za reciklažu d.o.o., Ulica Dore Pejačevića 10, 42000 Varaždin	
		149	Eko – Flor Plus d.o.o., Mokrice 180c, 49243 Oroslavje	*Napomena
	Gradec	312	Komunalac Vrbovec d.o.o., Kolodvorska ul. 29, 10340 Vrbovec	Beljavine
	Ivanić-Grad	2.884	Ivakop d.o.o., Savska ul. 50, 10310 Ivanić Grad	Tarno
	Jakovlje	19	Komunalac d.o.o., Sajmište 174, 32000 Vukovar	Petrovačka dola
		645	Eko – Flor Plus d.o.o., Mokrice 180c, 49243 Oroslavje	*Napomena
	Jastrebarsko	3.301	Eko – Flor Plus d.o.o., Mokrice 180c, 49243 Oroslavje	*Napomena
	Klinča Sela	19	Komunalac d.o.o., Sajmište 174, 32000 Vukovar	Petrovačka dola
		817	Eko – Flor Plus d.o.o., Mokrice 180c, 49243 Oroslavje	*Napomena
	Kloštar Ivanić	772	Ivakop d.o.o., Savska ul. 50, 10310 Ivanić Grad	Tarno
	Krašić	10	Komunalac d.o.o., Sajmište 174, 32000 Vukovar	Petrovačka dola
		375	Eko – Flor Plus d.o.o., Mokrice 180c, 49243 Oroslavje	*Napomena
	Kravarско	9	Komunalac d.o.o., Sajmište 174, 32000 Vukovar	Petrovačka dola

Županija	JLS s kojeg je otpad sakupljen (općina/grad)	Količina odloženog otpada(t)	Naziv i adresa tvrtke/obrta koja preuzima otpad na postupak odlaganja	Naziv odlagališta	
		87	Vg Čistoća d.o.o., Ul. kneza Ljudevita Posavskog 45, 10410 Velika Gorica	Mraclinska Dubrava	
		165	Eko – Flor Plus d.o.o., Mokrice 180c, 49243 Oroslavje	*Napomena	
	Križ	992	Ivakop d.o.o., Savska ul. 50, 10310 Ivanić Grad	Tarno	
	Luka	249	Zaprešić d.o.o., Zelengaj 15, 10290 Zaprešić	Novi dvori	
	Marija Gorica	277	Zaprešić d.o.o., Zelengaj 15, 10290 Zaprešić	Novi dvori	
	Orle	111	Vg Čistoća d.o.o., Ul. kneza Ljudevita Posavskog 45, 10410 Velika Gorica	Mraclinska Dubrava	
		262	Eko – Flor Plus d.o.o., Mokrice 180c, 49243 Oroslavje	*Napomena	
	Pisarovina	19	Komunalac d.o.o., Sajmište 174, 32000 Vukovar	Petrovačka dola	
		782	Eko – Flor Plus d.o.o., Mokrice 180c, 49243 Oroslavje	*Napomena	
	Pokupsko	157	Vg Čistoća d.o.o., Ul. kneza Ljudevita Posavskog 45, 10410 Velika Gorica	Mraclinska Dubrava	
		250	Eko – Flor Plus d.o.o., Mokrice 180c, 49243 Oroslavje	*Napomena	
	Preseka	99	Komunalac Vrbovec d.o.o., Kolodvorska ul. 29, 10340 Vrbovec	Beljavine	
	Pušća	519	Zaprešić d.o.o., Zelengaj 15, 10290 Zaprešić	Novi dvori	
	Rakovec	33	MBT - CE-ZA-R Centar za reciklažu d.o.o., Ulica Dore Pejačevića 10, 42000 Varaždin		
		124	Eko – Flor Plus d.o.o., Mokrice 180c, 49243 Oroslavje	*Napomena	
	Rugvica	28	Komunalac d.o.o., Sajmište 174, 32000 Vukovar	Petrovačka dola	
		180	MBT - CE-ZA-R Centar za reciklažu d.o.o., Ulica Dore Pejačevića 10, 42000 Varaždin		
	Samobor	1.081	Eko – Flor Plus d.o.o., Mokrice 180c, 49243 Oroslavje	*Napomena	
		7.848	Gacka d.o.o. Bartola Kašića 16, 53220 Otočac	Podum	
	Stupnik	24	Komunalac Davor d.o.o., Ul. Ivana Gundulića 35, 35425 Davor	Davor Bačanska	
		39	Komunalac d.o.o., Sajmište 174, 32000 Vukovar	Petrovačka dola	
	Sveta Nedelja	995	Eko – Flor Plus d.o.o., Mokrice 180c, 49243 Oroslavje	*Napomena	
		13	MBT - CE-ZA-R Centar za reciklažu d.o.o., Ulica Dore Pejačevića 10, 42000 Varaždin		
	Sveti Ivan Zelina	3.894	Eko – Flor Plus d.o.o., Mokrice 180c, 49243 Oroslavje	*Napomena	
		1.242	Dugoselski Komunalni I Poduzetnički Centar d.o.o., Ul. Antuna Mihanovića 1, 10370 Dugo Selo	Andrilovec	
	Velika Gorica	14.385	Vg Čistoća d.o.o., Ul. kneza Ljudevita Posavskog 45, 10410 Velika Gorica	Mraclinska Dubrava	
	Vrbovec	2.814	Komunalac Vrbovec d.o.o., Kolodvorska ul. 29, 10340 Vrbovec	Beljavine	
	Zaprešić	6.069	Zaprešić d.o.o., Zelengaj 15, 10290 Zaprešić	Novi dvori	
	Žumberak	10	Komunalac d.o.o., Sajmište 174, 32000 Vukovar	Petrovačka dola	
		179	Eko – Flor Plus d.o.o., Mokrice 180c, 49243 Oroslavje	*Napomena	
	2. Krapinsko-zagorska	Bedekovčina	908	Krakom d.o.o., Ljudevita Gaja 20, 49000 Krapina	Gorjak
		Budinščina	183	Komunalac Komunalno Poduzeće Konjščina d.o.o., Jertovec 150, 49282 Konjščina	Tugonica
		Desinić	341	Zelenjak d.o.o., Trg A. Mihanovića 1, 49290 Klanjec	Medvedov jarek
Donja Stubica		46	Komunalac d.o.o., Sajmište 174, 32000 Vukovar	Petrovačka dola	
		848	Eko – Flor Plus d.o.o., Mokrice 180c, 49243 Oroslavje	*Napomena	
Đurmanec		516	Krakom d.o.o., Ljudevita Gaja 20, 49000 Krapina	Gorjak	
Gornja Stubica	27	Komunalac d.o.o., Sajmište 174, 32000 Vukovar	Petrovačka dola		

Županija	JLS s kojeg je otpad sakupljen (općina/grad)	Količina odloženog otpada(t)	Naziv i adresa tvrtke/obrta koja preuzima otpad na postupak odlaganja	Naziv odlagališta	
		15	Piškornica - Sanacijsko Odlagalište d.o.o. Matije Gupca 12, 48314 Koprivnički Ivanec	Piškornica (CGO budući)	
		683	Eko – Flor Plus d.o.o., Mokrice 180c, 49243 Oroslavje	*Napomena	
	Hrašćina	116	Komunalac Komunalno Poduzeće Konjščina d.o.o., Jertovec 150, 49282 Konjščina	Tugonica	
	Hum na Sutli	1.244	Humkom d.o.o. Za Stambeno Komunalne Poslove I Uređenje Naselja I Prostora, Hum Na Sutli 175, 49231 Hum Na Sutli	Straža (Hum na Sutli)	
	Jesenje	206	Krakom d.o.o., Ljudevita Gaja 20, 49000 Krapina	Gorjak	
	Klanjec	194	Zelenjak d.o.o., Trg A. Mihanovića 1, 49290 Klanjec	Medvedov jarek	
	Konjščina	288	Komunalac Komunalno Poduzeće Konjščina d.o.o., Jertovec 150, 49282 Konjščina	Tugonica	
	Kraljevec na Sutli	196	Zelenjak d.o.o., Trg A. Mihanovića 1, 49290 Klanjec	Medvedov jarek	
	Krapina	1.863	Krakom d.o.o., Ljudevita Gaja 20, 49000 Krapina	Gorjak	
	Krapinske Toplice		10	Komunalac d.o.o., Sajmište 174, 32000 Vukovar	Petrovačka dola
			12	Piškornica - Sanacijsko Odlagalište d.o.o. Matije Gupca 12, 48314 Koprivnički Ivanec	Piškornica (CGO budući)
			933	Eko – Flor Plus d.o.o., Mokrice 180c, 49243 Oroslavje	*Napomena
	Kumrovec	194	Zelenjak d.o.o., Trg A. Mihanovića 1, 49290 Klanjec	Medvedov jarek	
	Lobor	265	Komunalac Komunalno Poduzeće Konjščina d.o.o., Jertovec 150, 49282 Konjščina	Tugonica	
	Mače	185	Komunalac Komunalno Poduzeće Konjščina d.o.o., Jertovec 150, 49282 Konjščina	Tugonica	
	Marija Bistrica	646	Piškornica - Sanacijsko Odlagalište d.o.o. Matije Gupca 12, 48314 Koprivnički Ivanec	Piškornica (CGO budući)	
	Mihovljan		9	Komunalac d.o.o., Sajmište 174, 32000 Vukovar	Petrovačka dola
			252	Eko – Flor Plus d.o.o., Mokrice 180c, 49243 Oroslavje	*Napomena
	Novi Golubovec	71	Komunalac Komunalno Poduzeće Konjščina d.o.o., Jertovec 150, 49282 Konjščina	Tugonica	
	Oroslavje		46	Komunalac d.o.o., Sajmište 174, 32000 Vukovar	Petrovačka dola
			22	Piškornica - Sanacijsko Odlagalište d.o.o. Matije Gupca 12, 48314 Koprivnički Ivanec	Piškornica (CGO budući)
			992	Eko – Flor Plus d.o.o., Mokrice 180c, 49243 Oroslavje	*Napomena
	Petrovsko	284	Krakom d.o.o., Ljudevita Gaja 20, 49000 Krapina	Gorjak	
	Pregrada		37	Komunalac d.o.o., Sajmište 174, 32000 Vukovar	Petrovačka dola
			827	Eko – Flor Plus d.o.o., Mokrice 180c, 49243 Oroslavje	*Napomena
	Radoboj	456	Krakom d.o.o., Ljudevita Gaja 20, 49000 Krapina	Gorjak	
	Stubičke Toplice		18	Komunalac d.o.o., Sajmište 174, 32000 Vukovar	Petrovačka dola
			9	Piškornica - Sanacijsko Odlagalište d.o.o. Matije Gupca 12, 48314 Koprivnički Ivanec	Piškornica (CGO budući)
			587	Eko – Flor Plus d.o.o., Mokrice 180c, 49243 Oroslavje	*Napomena
	Sveti Križ Začretje		28	Komunalac d.o.o., Sajmište 174, 32000 Vukovar	Petrovačka dola
			16	Piškornica - Sanacijsko Odlagalište d.o.o. Matije Gupca 12, 48314 Koprivnički Ivanec	Piškornica (CGO budući)
			890	Eko – Flor Plus d.o.o., Mokrice 180c, 49243 Oroslavje	*Napomena
	Tuhelj	453	Zelenjak d.o.o., Trg A. Mihanovića 1, 49290 Klanjec	Medvedov jarek	
	Veliko Trgovišće		19	Komunalac d.o.o., Sajmište 174, 32000 Vukovar	Petrovačka dola
			10	Piškornica - Sanacijsko Odlagalište d.o.o. Matije Gupca 12, 48314 Koprivnički Ivanec	Piškornica (CGO budući)
			683	Eko – Flor Plus d.o.o., Mokrice 180c, 49243 Oroslavje	*Napomena
	Zabok	1.439	Krakom d.o.o., Ljudevita Gaja 20, 49000 Krapina	Gorjak	

Županija	JLS s kojeg je otpad sakupljen (općina/grad)	Količina odloženog otpada(t)	Naziv i adresa tvrtke/obrta koja preuzima otpad na postupak odlaganja	Naziv odlagališta
	Zagorska Sela	171	Zelenjak d.o.o., Trg A. Mihanovića 1, 49290 Klanjec	Medvedov jarek
	Zlatar	578	Komunalac Komunalno Poduzeće Konjščina d.o.o., Jertovec 150, 49282 Konjščina	Tugonica
	Zlatar-Bistrica	219	Komunalac Komunalno Poduzeće Konjščina d.o.o., Jertovec 150, 49282 Konjščina	Tugonica
3. Sisačko-moslavačka	Donji Kukuruzari	157	Komunalac Petrinja d.o.o., Gundulićeva 14, 44250 Petrinja	Taborište
	Dvor	317	Komunalac Glina d.o.o., Petrinjska 4, 44400 Glina	Gmajna
	Glina	2.050	Komunalac Glina d.o.o., Petrinjska 4, 44400 Glina	Gmajna
	Gvozd	239	Komunalac Glina d.o.o., Petrinjska 4, 44400 Glina	Gmajna
	Hrvatska Dubica	225	Novokom d.o.o., Adalberta Knoppa 1/A, 44330 Novska	Kurjakana
	Hrvatska Kostajnica	430	Novokom d.o.o., Adalberta Knoppa 1/A, 44330 Novska	Kurjakana
	Jasenovac	354	Novokom d.o.o., Adalberta Knoppa 1/A, 44330 Novska	Kurjakana
	Kutina	3.373	Eko Moslavina d.o.o., Zagrebačka 1, 44320 Kutina	GO Kutina
	Lekenik	897	Gospodarenje Otpadom Sisak d.o.o., Ivana Fistrovića 2, 44000 Sisak	Goričica
	Lipovljani	457	Novokom d.o.o., Adalberta Knoppa 1/A, 44330 Novska	Kurjakana
	Majur	120	Komunalac Petrinja d.o.o., Gundulićeva 14, 44250 Petrinja	Taborište
	Martinska Ves	424	Gospodarenje Otpadom Sisak d.o.o., Ivana Fistrovića 2, 44000 Sisak	Goričica
	Novska	2.253	Novokom d.o.o., Adalberta Knoppa 1/A, 44330 Novska	Kurjakana
	Petrinja	4.263	Komunalac Petrinja d.o.o., Gundulićeva 14, 44250 Petrinja	Taborište
	Popovača	1.247	Eko Moslavina d.o.o., Zagrebačka 1, 44320 Kutina	GO Kutina
	Sisak	9.386	Gospodarenje Otpadom Sisak d.o.o., Ivana Fistrovića 2, 44000 Sisak	Goričica
	Sunja	431	Gospodarenje Otpadom Sisak d.o.o., Ivana Fistrovića 2, 44000 Sisak	Goričica
	Topusko	406	Komunalac Glina d.o.o., Petrinjska 4, 44400 Glina	Gmajna
	Velika Ludina	192	Eko Moslavina d.o.o., Zagrebačka 1, 44320 Kutina	GO Kutina
4. Karlovačka	Barilović	398	Čistoća d.o.o. Karlovac, Gažanski Trg 8, 47000 Karlovac	Ilovac
	Bosiljevo	247	Čistoća d.o.o. Karlovac, Gažanski Trg 8, 47000 Karlovac	Ilovac
		24	Eko – Flor Plus d.o.o., Mokrice 180c, 49243 Oroslavje	*Napomena
	Cetingrad	172	Čistoća d.o.o. Karlovac, Gažanski Trg 8, 47000 Karlovac	Ilovac
	Draganić	470	Čistoća d.o.o. Karlovac, Gažanski Trg 8, 47000 Karlovac	Ilovac
	Duga Resa	2.159	Čistoća d.o.o. Karlovac, Gažanski Trg 8, 47000 Karlovac	Ilovac
	Generalski Stol	274	Čistoća d.o.o. Karlovac, Gažanski Trg 8, 47000 Karlovac	Ilovac
	Josipdol	399	Stambeno komunalno gospodarstvo Ogulin, V. Nazora 23, 47000 Ogulin	Sodol
	Kamanje	161	Čistoća d.o.o. Karlovac, Gažanski Trg 8, 47000 Karlovac	Ilovac
	Karlovac	12.757	Čistoća d.o.o. Karlovac, Gažanski Trg 8, 47000 Karlovac	Ilovac
	Krnjak	180	Čistoća d.o.o. Karlovac, Gažanski Trg 8, 47000 Karlovac	Ilovac
	Lasinja	96	Čistoća d.o.o. Karlovac, Gažanski Trg 8, 47000 Karlovac	Ilovac
		149	Eko – Flor Plus d.o.o., Mokrice 180c, 49243 Oroslavje	*Napomena
	Netretić	425	Čistoća d.o.o. Karlovac, Gažanski Trg 8, 47000 Karlovac	Ilovac
	Ogulin	6.367	Stambeno Komunalno Gospodarstvo d.o.o., I. G. Kovačića 8, 47300 Ogulin	Sodol
	Ozalj	731	Čistoća d.o.o. Karlovac, Gažanski Trg 8, 47000 Karlovac	Ilovac

Županija	JLS s kojeg je otpad sakupljen (općina/grad)	Količina odloženog otpada(t)	Naziv i adresa tvrtke/obrta koja preuzima otpad na postupak odlaganja	Naziv odlagališta
	Plaški	59	Stambeno Komunalno Gospodarstvo d.o.o., I. G. Kovačića 8, 47300 Ogulin	Sodol
	Rakovica	641	Rakovica d.o.o. za Obavljanje Komunalnih Djelatnosti, Rakovica 32, Rakovica	Čuić Brdo
	Ribnik	53	Čistoća d.o.o. Karlovac, Gažanski Trg 8, 47000 Karlovac	Ilovac
	Saborsko	217	Stambeno Komunalno Gospodarstvo d.o.o., I. G. Kovačića 8, 47300 Ogulin	Sodol
	Slunj	1.001	Rakovica d.o.o. za Obavljanje Komunalnih Djelatnosti, Rakovica 32, Rakovica	Čuić Brdo
	Tounj	274	Čistoća d.o.o. Karlovac, Gažanski Trg 8, 47000 Karlovac	Ilovac
	Vojnić	142	Čistoća d.o.o. Karlovac, Gažanski Trg 8, 47000 Karlovac	Ilovac
	Žakanje	170	Čistoća d.o.o. Karlovac, Gažanski Trg 8, 47000 Karlovac	Ilovac
5. Varaždinska	Bednja	391	Ivkom D.D., V. Nazora 96B, 42240 Ivanec	Jerovec
	Beretinec	153	ČISTOĆA d.o.o. Varaždin, 42000 Varaždin, Ognjena Price 13 - Lokacija: Poljana Biškupečka kč.br.1088/1, K.O. Poljana Biškupečka, 42000 Varaždin	**Napomena
	Breznica	13	Piškornica - Sanacijsko Odlagalište d.o.o. Matije Gupca 12, 48314 Koprivnički Ivanec	Piškornica (CGO budući)
		19	Komunalac d.o.o., Sajmište 174, 32000 Vukovar	Petrovačka dola
		93	MBT - CE-ZA-R Centar za reciklažu d.o.o., Ulica Dore Pejačevića 10, 42000 Varaždin	
		139	Eko - Flor Plus d.o.o., Mokrice 180c, 49243 Oroslavje	*Napomena
	Brezniki Hum	135	Komunalac Davor d.o.o., Ul. Ivana Gundulića 35, 35425 Davor	Davor Bačanska
	Cestica	444	ČISTOĆA d.o.o. Varaždin, 42000 Varaždin, Ognjena Price 13 - Lokacija: Poljana Biškupečka kč.br.1088/1, K.O. Poljana Biškupečka, 42000 Varaždin	**Napomena
	Donja Voća	98	Ivkom D.D., V. Nazora 96B, 42240 Ivanec	Jerovec
	Gornji Knežinec	531	ČISTOĆA d.o.o. Varaždin, 42000 Varaždin, Ognjena Price 13 - Lokacija: Poljana Biškupečka kč.br.1088/1, K.O. Poljana Biškupečka, 42000 Varaždin	**Napomena
	Ivanec	1.471	Ivkom D.D., V. Nazora 96B, 42240 Ivanec	Jerovec
	Jalžabet	267	ČISTOĆA d.o.o. Varaždin, 42000 Varaždin, Ognjena Price 13 - Lokacija: Poljana Biškupečka kč.br.1088/1, K.O. Poljana Biškupečka, 42000 Varaždin	**Napomena
	Klenovnik	185	Ivkom D.D., V. Nazora 96B, 42240 Ivanec	Jerovec
	Lepoglava	666	Ivkom D.D., V. Nazora 96B, 42240 Ivanec	Jerovec
	Ludbreg	995	Piškornica - Sanacijsko Odlagalište d.o.o. Matije Gupca 12, 48314 Koprivnički Ivanec	Piškornica (CGO budući)
	Ljubešćica	128	Piškornica - Sanacijsko Odlagalište d.o.o. Matije Gupca 12, 48314 Koprivnički Ivanec	Piškornica (CGO budući)
	Mali Bukovec	154	ČISTOĆA d.o.o. Varaždin, 42000 Varaždin, Ognjena Price 13 - Lokacija: Poljana Biškupečka kč.br.1088/1, K.O. Poljana Biškupečka, 42000 Varaždin	**Napomena
	Martijanec	155	Piškornica - Sanacijsko Odlagalište d.o.o. Matije Gupca 12, 48314 Koprivnički Ivanec	Piškornica (CGO budući)
	Maruševec	373	Ivkom D.D., V. Nazora 96B, 42240 Ivanec	Jerovec
	Novi Marof	1.275	Piškornica - Sanacijsko Odlagalište d.o.o. Matije Gupca 12, 48314 Koprivnički Ivanec	Piškornica (CGO budući)
Petrijanec	343	ČISTOĆA d.o.o. Varaždin, 42000 Varaždin, Ognjena Price 13 - Lokacija: Poljana Biškupečka kč.br.1088/1, K.O. Poljana Biškupečka, 42000 Varaždin	**Napomena	
Sračinec	427	ČISTOĆA d.o.o. Varaždin, 42000 Varaždin, Ognjena Price 13 - Lokacija: Poljana Biškupečka kč.br.1088/1, K.O. Poljana Biškupečka, 42000 Varaždin	**Napomena	

Županija	JLS s kojeg je otpad sakupljen (općina/grad)	Količina odloženog otpada(t)	Naziv i adresa tvrtke/obrta koja preuzima otpad na postupak odlaganja	Naziv odlagališta
	Sveti Đurd	212	ČISTOČA d.o.o. Varaždin, 42000 Varaždin, Ognjena Price 13 - Lokacija: Poljana Biškupečka kč.br.1088/1, K.O. Poljana Biškupečka, 42000 Varaždin	**Napomena
	Sveti Ilija	215	ČISTOČA d.o.o. Varaždin, 42000 Varaždin, Ognjena Price 13 - Lokacija: Poljana Biškupečka kč.br.1088/1, K.O. Poljana Biškupečka, 42000 Varaždin	**Napomena
	Trnovec Bartolovečki	532	ČISTOČA d.o.o. Varaždin, 42000 Varaždin, Ognjena Price 13 - Lokacija: Poljana Biškupečka kč.br.1088/1, K.O. Poljana Biškupečka, 42000 Varaždin	**Napomena
	Varaždin	7.054	ČISTOČA d.o.o. Varaždin, 42000 Varaždin, Ognjena Price 13 - Lokacija: Poljana Biškupečka kč.br.1088/1, K.O. Poljana Biškupečka, 42000 Varaždin	**Napomena
	Varaždinske Toplice	652	ČISTOČA d.o.o. Varaždin, 42000 Varaždin, Ognjena Price 13 - Lokacija: Poljana Biškupečka kč.br.1088/1, K.O. Poljana Biškupečka, 42000 Varaždin	**Napomena
	Veliki Bukovec	91	ČISTOČA d.o.o. Varaždin, 42000 Varaždin, Ognjena Price 13 - Lokacija: Poljana Biškupečka kč.br.1088/1, K.O. Poljana Biškupečka, 42000 Varaždin	**Napomena
	Vidovec	415	ČISTOČA d.o.o. Varaždin, 42000 Varaždin, Ognjena Price 13 - Lokacija: Poljana Biškupečka kč.br.1088/1, K.O. Poljana Biškupečka, 42000 Varaždin	**Napomena
	Vinica	278	ČISTOČA d.o.o. Varaždin, 42000 Varaždin, Ognjena Price 13 - Lokacija: Poljana Biškupečka kč.br.1088/1, K.O. Poljana Biškupečka, 42000 Varaždin	**Napomena
	Visoko	115	Komunalac Davor d.o.o., Ul. Ivana Gundulića 35, 35425 Davor	Davor Bačanska
6. Koprivničko-križevačka	Drnje	109	Piškornica - Sanacijsko Odlagalište d.o.o. Matije Gupca 12, 48314 Koprivnički Ivanec	Piškornica (CGO budući)
	Delekovec	115	Piškornica - Sanacijsko Odlagalište d.o.o. Matije Gupca 12, 48314 Koprivnički Ivanec	Piškornica (CGO budući)
	Đurđevac	971	Komunalne Usluge Đurđevac d.o.o., Radnička Cesta 61, 48350 Đurđevac	Peski-Đurđevac
	Ferdinandovac	108	Piškornica - Sanacijsko Odlagalište d.o.o. Matije Gupca 12, 48314 Koprivnički Ivanec	Piškornica (CGO budući)
	Gola	167	Piškornica - Sanacijsko Odlagalište d.o.o. Matije Gupca 12, 48314 Koprivnički Ivanec	Piškornica (CGO budući)
	Gornja Rijeka	151	Komunalno Poduzeće d.o.o. Križevci, Drage Grdenića 7, 48260 Križevci	Ivančino brdo
	Hlebine	98	Piškornica - Sanacijsko Odlagalište d.o.o. Matije Gupca 12, 48314 Koprivnički Ivanec	Piškornica (CGO budući)
	Kalinovac	232	Komunalne Usluge Đurđevac d.o.o., Radnička Cesta 61, 48350 Đurđevac	Peski-Đurđevac
	Kalnik	90	Komunalno Poduzeće d.o.o. Križevci, Drage Grdenića 7, 48260 Križevci	Ivančino brdo
	Kloštar Podravski	305	Piškornica - Sanacijsko Odlagalište d.o.o. Matije Gupca 12, 48314 Koprivnički Ivanec	Piškornica (CGO budući)
	Koprivnica	4.312	Piškornica - Sanacijsko Odlagalište d.o.o. Matije Gupca 12, 48314 Koprivnički Ivanec	Piškornica (CGO budući)
	Koprivnički Bregi	192	Piškornica - Sanacijsko Odlagalište d.o.o. Matije Gupca 12, 48314 Koprivnički Ivanec	Piškornica (CGO budući)
	Koprivnički Ivanec	168	Piškornica - Sanacijsko Odlagalište d.o.o. Matije Gupca 12, 48314 Koprivnički Ivanec	Piškornica (CGO budući)
	Križevci	2.744	Komunalno Poduzeće d.o.o. Križevci, Drage Grdenića 7, 48260 Križevci	Ivančino brdo
	Legrad	174	Piškornica - Sanacijsko Odlagalište d.o.o. Matije Gupca 12, 48314 Koprivnički Ivanec	Piškornica (CGO budući)
	Molve	160	Piškornica - Sanacijsko Odlagalište d.o.o. Matije Gupca 12, 48314 Koprivnički Ivanec	Piškornica (CGO budući)
	Novigrad Podravski	195	Piškornica - Sanacijsko Odlagalište d.o.o. Matije Gupca 12, 48314 Koprivnički Ivanec	Piškornica (CGO budući)
	Novo Virje	73	Piškornica - Sanacijsko Odlagalište d.o.o. Matije Gupca 12, 48314 Koprivnički Ivanec	Piškornica (CGO budući)
	Peteranec	187	Piškornica - Sanacijsko Odlagalište d.o.o. Matije Gupca 12, 48314 Koprivnički Ivanec	Piškornica (CGO budući)
	Podravske Sesvete	166	Piškornica - Sanacijsko Odlagalište d.o.o. Matije Gupca 12, 48314 Koprivnički Ivanec	Piškornica (CGO budući)
Rasinja	225	Piškornica - Sanacijsko Odlagalište d.o.o. Matije Gupca 12, 48314 Koprivnički Ivanec	Piškornica (CGO budući)	

Županija	JLS s kojeg je otpad sakupljen (općina/grad)	Količina odloženog otpada(t)	Naziv i adresa tvrtke/obrta koja preuzima otpad na postupak odlaganja	Naziv odlagališta
	Sokolovac	182	Piškornica - Sanacijsko Odlagalište d.o.o. Matije Gupca 12, 48314 Koprivnički Ivanec	Piškornica (CGO budući)
	Sveti Ivan Žabno	364	Komunalno Poduzeće d.o.o. Križevci, Drage Grdenića 7, 48260 Križevci	Ivančino brdo
	Sveti Petar Orehovec	286	Komunalno Poduzeće d.o.o. Križevci, Drage Grdenića 7, 48260 Križevci	Ivančino brdo
	Virje	422	Piškornica - Sanacijsko Odlagalište d.o.o. Matije Gupca 12, 48314 Koprivnički Ivanec	Piškornica (CGO budući)
7. Bjelovarsko-bilogorska	Berek	147	Komunalac d.o.o. , Mate Lovraka bb, 43280 Garešnica	Johovača
	Bjelovar	8.076	Komunalac d.o.o. Bjelovar, Ferde Livadića 14 a, 43000 Bjelovar	Doline
	Čazma	990	Komunalac d.o.o. , Mate Lovraka bb, 43280 Garešnica	Johovača
	Daruvar	1.537	Darkom d.o.o., Kozarčeva 19, 43500 Daruvar	Cerik
	Dežanovac	204	Darkom d.o.o., Kozarčeva 19, 43500 Daruvar	Cerik
	Đulovac	226	Darkom d.o.o., Kozarčeva 19, 43500 Daruvar	Cerik
	Garešnica	1.621	Komunalac d.o.o. , Mate Lovraka Bb, 43280 Garešnica	Johovača
	Grubišno Polje	641	Komunalac d.o.o. Grubišno Polje, I. N. Jemeršića 37C, 43290 Grubišno Polje	Prdavac
	Hercegovac	285	Komunalac d.o.o. , Mate Lovraka Bb, 43280 Garešnica	Johovača
	Ivanska	379	Komunalac d.o.o. , Mate Lovraka Bb, 43280 Garešnica	Johovača
	Kapela	224	Komunalac d.o.o. Bjelovar, Ferde Livadića 14 A, 43000 Bjelovar	Doline
	Končanica	192	Darkom d.o.o., Kozarčeva 19, 43500 Daruvar	Cerik
	Nova Rača	318	Komunalac d.o.o. Bjelovar, Ferde Livadića 14 A, 43000 Bjelovar	Doline
	Rovišće	404	Komunalac d.o.o. Bjelovar, Ferde Livadića 14 A, 43000 Bjelovar	Doline
	Severin	31	Komunalac d.o.o. Bjelovar, Ferde Livadića 14 A, 43000 Bjelovar	Doline
	Sirač	300	Darkom d.o.o., Kozarčeva 19, 43500 Daruvar	Cerik
	Šandrovac	148	Komunalac d.o.o. Bjelovar, Ferde Livadića 14 A, 43000 Bjelovar	Doline
	Štefanje	45	MBT - CE-ZA-R Centar za reciklažu d.o.o., Ulica Dore Pejačevića 10, 42000 Varaždin	
		202	Eko – Flor Plus d.o.o., Mokrice 180c, 49243 Oroslavje	*Napomena
		115	Komunalac d.o.o. Bjelovar, Ferde Livadića 14 A, 43000 Bjelovar	Doline
	140	Komunalac d.o.o. , Mate Lovraka Bb, 43280 Garešnica	Johovača	
	181	Komunalac d.o.o. , Mate Lovraka Bb, 43280 Garešnica	Johovača	
	274	Komunalac d.o.o. Bjelovar, Ferde Livadića 14 A, 43000 Bjelovar	Doline	
	43	Komunalac d.o.o. Bjelovar, Ferde Livadića 14 A, 43000 Bjelovar	Doline	
8. Primorsko-goranska	Bakar	3.317	ŽCGO Marišćina	
	Baška	952	Ponikve Eko Otok Krk d.o.o., Vršanjska 14, 51500 Krk	Treskavac
	Brod Moravice	140	Komunalac d.o.o., Supilova ul. 173, 51300 Delnice	Sović Laz
	Cres	1.383	ŽCGO Marišćina	
	Crikvenica	5.362	ŽCGO Marišćina	
	Čabar	986	Komunalno Trgovačko Društvo Čabar d.o.o., Trg kralja Tomislava 9, 51306 Čabar	Peterkov laz
	Čavle	1.557	ŽCGO Marišćina	
	Delnice	1.045	Komunalac d.o.o., Supilova ul. 173, 51300 Delnice	Sović Laz
	Dobrinj	733	Ponikve Eko Otok Krk d.o.o., Vršanjska 14, 51500 Krk	Treskavac
	Fužine	281	Komunalac Doo Delnice, Supilova Ulica 173, Delnice 51300 ,	Sović Laz

Županija	JLS s kojeg je otpad sakupljen (općina/grad)	Količina odloženog otpada(t)	Naziv i adresa tvrtke/obrta koja preuzima otpad na postupak odlaganja	Naziv odlagališta
	Jelenje	1.420	ŽCGO Marišćina	
	Kastav	3.060	ŽCGO Marišćina	
	Klana	334	ŽCGO Marišćina	
	Kostrena	1.625	ŽCGO Marišćina	
	Kraljevica	1.614	ŽCGO Marišćina	
	Krk	1.832	Ponikve Eko Otok Krk d.o.o., Vršanjska 14, 51500 Krk	Treskavac
	Lokve	147	Komunalac d.o.o., Supilova ul. 173, 51300 Delnice	Sović Laz
	Lopar	555	Dundovo d.o.o., Palit 71, 51280 Palit	Sorinj
	Lovran	1.299	ŽCGO Marišćina	
	Mali Lošinj	4.033	Komunalne Usluge Cres Lošinj d.o.o., Turion ul. 20/A, 51557 Cres	Kalvarija
	Malinska-Dubašnica	1.319	Ponikve Eko Otok Krk d.o.o., Vršanjska 14, 51500 Krk	Treskavac
	Matulji	1.641	ŽCGO Marišćina	
	Mošćenička Draga	527	ŽCGO Marišćina	
	Mrkopalj	167	Komunalac d.o.o., Supilova ul. 173, 51300 Delnice	Sović Laz
	Novi Vinodolski	1.869	ŽCGO Marišćina	
	Omišalj	1.172	Ponikve Eko Otok Krk d.o.o., Vršanjska 14, 51500 Krk	Treskavac
	Opatija	3.866	ŽCGO Marišćina	
	Punat	952	Ponikve Eko Otok Krk d.o.o., Vršanjska 14, 51500 Krk	Treskavac
	Rab	2.634	Ekoplus d.o.o., Ciottina 17B, 51000 Rijeka	CGO Marišćina
	Ravna Gora	362	Komunalac d.o.o., Supilova ul. 173, 51300 Delnice	Sović Laz
	Rijeka	35.590	ŽCGO Marišćina	
	Skrad	133	Komunalac d.o.o., Supilova ul. 173, 51300 Delnice	Sović Laz
	Vinodolska općina	536	ŽCGO Marišćina	
Viškovo	4.601	ŽCGO Marišćina		
Vrbnik	366	Ponikve Eko Otok Krk d.o.o., Vršanjska 14, 51500 Krk	Treskavac	
Vrbovsko	568	ŽCGO Marišćina		
9. Ličko-senjska	Brinje	444	Gacka d.o.o. Bartola Kašića 16, 53220 Otočac	Podum
	Donji Lapac	140	Gacka d.o.o. Bartola Kašića 16, 53220 Otočac	Podum
	Gospić	5.722	Komunalac Gospić d.o.o., Bužimska 10, 53000 Gospić	Rakitovac
	Karlobag	139	Komunalac Gospić d.o.o., Bužimska 10, 53000 Gospić	Rakitovac
	Lovinac	258	Komunalac Udbina d.o.o., Trg sv. Lucije 9, 53234 Udbina	Čojluk
	Novalja	3.147	Arburoža d.o.o., Čipunjac-Jug 6, 53291 Novalja	Caska
	Otočac	1.865	Gacka d.o.o. Bartola Kašića 16, 53220 Otočac	Podum
	Perušić	651	Komunalac Gospić d.o.o., Bužimska 10, 53000 Gospić	Rakitovac
	Plitvička Jezera	1.095	Gacka d.o.o. Bartola Kašića 16, 53220 Otočac	Podum
	Senj	3.526	Gkd Senj d.o.o., Splitska 2, 53270 Senj	Sveti Juraj
	Udbina	280	Komunalac Udbina d.o.o., Trg sv. Lucije 9, 53234 Udbina	Čojluk
	Vrhovine	116	Gacka d.o.o. Bartola Kašića 16, 53220 Otočac	Podum

Županija	JLS s kojeg je otpad sakupljen (općina/grad)	Količina odloženog otpada(t)	Naziv i adresa tvrtke/obrta koja preuzima otpad na postupak odlaganja	Naziv odlagališta
10. Virovitičko-podravska	Crnac	156	Papuk d.o.o., V. Nazora 14, 33515 Orahovica	Tuk
	Čačinci	566	Papuk d.o.o., V. Nazora 14, 33515 Orahovica	Tuk
	Čadavica	123	Komunalac d.o.o., Sajmište 174, 32000 Vukovar	Petrovačka dola
		8	Kombel d.o.o., Starovalpovački Put 65, 31551 Belišće	Belišće (Staro Valpovo)
		101	Eko – Flor Plus d.o.o., Mokrice 180c, 49243 Oroslavje	*Napomena
	Gradina	448	Flora Vtc d.o.o., Vukovarska Ulica 5, 33000 Virovitica	GO Virovitica
	Lukač	537	Flora Vtc d.o.o., Vukovarska Ulica 5, 33000 Virovitica	GO Virovitica
	Mikleuš	78	Komunalac d.o.o., Sajmište 174, 32000 Vukovar	Petrovačka dola
	Mikleuš	5	Kombel d.o.o., Starovalpovački Put 65, 31551 Belišće	Belišće (Staro Valpovo)
	Mikleuš	65	Eko – Flor Plus d.o.o., Mokrice 180c, 49243 Oroslavje	*Napomena
	Nova Bukovica	220	Slatina Kom d.o.o., Trg Ruđera Boškovića 16B, 33520 Slatina	Radosavci
	Orahovica	393	Papuk d.o.o., V. Nazora 14, 33515 Orahovica	Tuk
	Pitomača	1.671	Flora Vtc d.o.o., Vukovarska Ulica 5, 33000 Virovitica	GO Virovitica
	Slatina	2.451	Slatina Kom d.o.o., Trg Ruđera Boškovića 16B, 33520 Slatina	Radosavci
	Sopje	8	Kombel d.o.o., Starovalpovački Put 65, 31551 Belišće	Belišće (Staro Valpovo)
		131	Komunalac d.o.o., Sajmište 174, 32000 Vukovar	Petrovačka dola
		97	Eko – Flor Plus d.o.o., Mokrice 180c, 49243 Oroslavje	*Napomena
	Suhopolje	974	Flora Vtc d.o.o., Vukovarska Ulica 5, 33000 Virovitica	GO Virovitica
	Špišić Bukovica	560	Flora Vtc d.o.o., Vukovarska Ulica 5, 33000 Virovitica	GO Virovitica
	Virovitica	5.531	Flora Vtc d.o.o., Vukovarska Ulica 5, 33000 Virovitica	GO Virovitica
Voćin	129	Komunalac d.o.o., Sajmište 174, 32000 Vukovar	Petrovačka dola	
	101	Eko – Flor Plus d.o.o., Mokrice 180c, 49243 Oroslavje	*Napomena	
Zdenci	460	Papuk d.o.o., V. Nazora 14, 33515 Orahovica	Tuk	
11. Požeško-slavonska	Brestovac	367	Komunalac Požega d.o.o., Vodovodna 1, 34000 Požega	Vinogradine
	Čaglin	189	Komunalac Požega d.o.o., Vodovodna 1, 34000 Požega	Vinogradine
	Jakšić	479	Komunalac Požega d.o.o., Vodovodna 1, 34000 Požega	Vinogradine
	Kaptol	295	Komunalac Požega d.o.o., Vodovodna 1, 34000 Požega	Vinogradine
	Kutjevo	704	Komunalac Požega d.o.o., Vodovodna 1, 34000 Požega	Vinogradine
	Lipik	828	Komunalac d.o.o., Gavrinica ul. 18, 34550 Pakrac	Krndija (Crkvište)
	Pakrac	1.020	Komunalac d.o.o., Gavrinica ul. 18, 34550 Pakrac	Krndija (Crkvište)
	Pleternica	1.314	Komunalac Požega d.o.o., Vodovodna 1, 34000 Požega	Vinogradine
	Požega	4.960	Komunalac Požega d.o.o., Vodovodna 1, 34000 Požega	Vinogradine
Velika	634	Komunalac Požega d.o.o., Vodovodna 1, 34000 Požega	Vinogradine	
12. Brodsko-posavska	Bebrina	85	Odlagalište d.o.o., Gajeva 56, 35400 Nova Gradiška	Šagulje-Ivik
		307	Čistoća Županja d.o.o., Veliki Kraj 132, 32270 Županja	Stara ciglana - Županja
	Brodski Stupnik	70	Odlagalište d.o.o., Gajeva 56, 35400 Nova Gradiška	Šagulje-Ivik
		230	Čistoća Županja d.o.o., Veliki Kraj 132, 32270 Županja	Stara ciglana - Županja
	Bukovlje	135	Odlagalište d.o.o., Gajeva 56, 35400 Nova Gradiška	Šagulje-Ivik

Županija	JLS s kojeg je otpad sakupljen (općina/grad)	Količina odloženog otpada(t)	Naziv i adresa tvrtke/obrta koja preuzima otpad na postupak odlaganja	Naziv odlagališta
		390	Čistoća Županja d.o.o., Veliki Kraj 132, 32270 Županja	Stara ciglana - Županja
	Cernik	508	Odlagalište d.o.o., Gajeva 56, 35400 Nova Gradiška	Šagulje-Ivik
	Davor	493	Komunalac Davor d.o.o., Ivana Gundulića 35, 35425 Davor	Davor Bačanska
	Donji Andrijevc	660	Univerzal d.o.o., V. Nazora 68, 31400 Đakovo	Vitika
	Dragalić	119	Odlagalište d.o.o., Gajeva 56, 35400 Nova Gradiška	Šagulje-Ivik
	Garčin	802	Univerzal d.o.o., V. Nazora 68, 31400 Đakovo	Vitika
	Gornja Vrba	136	Odlagalište d.o.o., Gajeva 56, 35400 Nova Gradiška	Šagulje-Ivik
		459	Čistoća Županja d.o.o., Veliki Kraj 132, 32270 Županja	Stara ciglana - Županja
	Gornji Bogičevci	202	Odlagalište d.o.o., Gajeva 56, 35400 Nova Gradiška	Šagulje-Ivik
	Gundinci	300	Univerzal d.o.o., V. Nazora 68, 31400 Đakovo	Vitika
	Klakar	115	Odlagalište d.o.o., Gajeva 56, 35400 Nova Gradiška	Šagulje-Ivik
		399	Čistoća Županja d.o.o., Veliki Kraj 132, 32270 Županja	Stara ciglana - Županja
	Nova Gradiška	2.642	Odlagalište d.o.o., Gajeva 56, 35400 Nova Gradiška	Šagulje-Ivik
	Nova Kapela	438	Komunalac Davor d.o.o., Ivana Gundulića 35, 35425 Davor	Davor Bačanska
	Okučani	365	Odlagalište d.o.o., Gajeva 56, 35400 Nova Gradiška	Šagulje-Ivik
	Oprisavci	407	Univerzal d.o.o., V. Nazora 68, 31400 Đakovo	Vitika
	Oriovac	187	Odlagalište d.o.o., Gajeva 56, 35400 Nova Gradiška	Šagulje-Ivik
		682	Čistoća Županja d.o.o., Veliki Kraj 132, 32270 Županja	Stara ciglana - Županja
	Podcrkavlje	69	Odlagalište d.o.o., Gajeva 56, 35400 Nova Gradiška	Šagulje-Ivik
		209	Čistoća Županja d.o.o., Veliki Kraj 132, 32270 Županja	Stara ciglana - Županja
	Rešetari	583	Odlagalište d.o.o., Gajeva 56, 35400 Nova Gradiška	Šagulje-Ivik
	Sibinj	264	Odlagalište d.o.o., Gajeva 56, 35400 Nova Gradiška	Šagulje-Ivik
		778	Čistoća Županja d.o.o., Veliki Kraj 132, 32270 Županja	Stara ciglana - Županja
	Sikirevci	360	Čistoća Županja d.o.o., Veliki Kraj 132, 32270 Županja	Stara ciglana - Županja
	Slavonski Brod	8.651	Komunalac d.o.o., Stjepana Pl. Horvata 38, 35000 Slavonski Brod	Vijuš-jug
	Slavonski Šamac	320	Čistoća Županja d.o.o., Veliki Kraj 132, 32270 Županja	Stara ciglana - Županja
	Stara Gradiška	171	Odlagalište d.o.o., Gajeva 56, 35400 Nova Gradiška	Šagulje-Ivik
	Staro Petrovo Selo	565	Odlagalište d.o.o., Gajeva 56, 35400 Nova Gradiška	Šagulje-Ivik
	Velika Kapanica	573	Univerzal d.o.o., V. Nazora 68, 31400 Đakovo	Vitika
	Vrbje	381	Komunalac Davor d.o.o., Ivana Gundulića 35, 35425 Davor	Davor Bačanska
Vrpolje	526	Univerzal d.o.o., V. Nazora 68, 31400 Đakovo	Vitika	
13.Zadarska	Benkovac	2.529	Komunalno Društvo Polača d.o.o., Polača 231/A, 23423 Polača	Jagodnja Gornja
	Bibinje	1.498	Čistoća d.o.o. Zadar, Stjepana Radića 33, Zadar	Diklo
	Biograd na Moru	69	Infra-Grad d.o.o., Stjepana Radića C 12, 23450 Obrovac	Kljakovača-Bilišane
		2.170	Komunalno Društvo Polača d.o.o., Polača 231/A, 23423 Polača	Jagodnja Gornja
	Galovac	305	Čistoća d.o.o., Stjepana Radića 33, 23000 Zadar	Diklo
	Gračac	466	Infra-Grad d.o.o., Stjepana Radića C 12, 23450 Obrovac	Kljakovača-Bilišane
Jasenice	656	Čistoća d.o.o., Stjepana Radića 33, 23000 Zadar	Diklo	

Županija	JLS s kojeg je otpad sakupljen (općina/grad)	Količina odloženog otpada(t)	Naziv i adresa tvrtke/obrta koja preuzima otpad na postupak odlaganja	Naziv odlagališta
	Kali	602	Čistoća d.o.o., Stjepana Radića 33, 23000 Zadar	Diklo
	Kolan	808	Arburoža d.o.o., Čipunjac-Jug 6, 53291 Novalja	Caska
	Kukljica	341	Čistoća d.o.o., Stjepana Radića 33, 23000 Zadar	Diklo
	Lišane Ostrovičke	95	Komunalno Društvo Polača d.o.o., Polača 231/A, 23423 Polača	Jagodnja Gornja
	Nin	2.155	Čistoća d.o.o., Stjepana Radića 33, 23000 Zadar	Diklo
	Novigrad	659	Čistoća d.o.o., Stjepana Radića 33, 23000 Zadar	Diklo
	Obrovac	2.553	Infra-Grad, Stjepana Radića C12, 23450 Obrovac	Kljakovača-Bilišane
	Pag	1.368	Čistoća Pag Društvo S Ograničenom Odgovornošću Za Komunalne Usluge, Ulica Braće Fabijanića 1, Pag	Sveti Kuzam
	Pakoštane	1.395	Infra-Grad, Stjepana Radića C12, 23450 Obrovac	Kljakovača-Bilišane
	Pašman	894	Čistoća d.o.o., Stjepana Radića 33, 23000 Zadar	Diklo
	Polača	276	Komunalno Društvo Polača d.o.o., Polača 231/A, 23423 Polača	Jagodnja Gornja
	Poličnik	1.382	Čistoća d.o.o., Stjepana Radića 33, 23000 Zadar	Diklo
	Posedarje	1.599	Čistoća d.o.o., Stjepana Radića 33, 23000 Zadar	Diklo
	Povljana	424	Čistoća Pag d.o.o. Za Komunalne Usluge, Ulica Braće Fabijanića 1, Pag	Sveti Kuzam
	Preko	1.832	Čistoća d.o.o., Stjepana Radića 33, 23000 Zadar	Diklo
	Privlaka	1.321	Čistoća d.o.o., Stjepana Radića 33, 23000 Zadar	Diklo
	Ražanac	1.041	Čistoća d.o.o., Stjepana Radića 33, 23000 Zadar	Diklo
	Sali	897	Čistoća d.o.o., Stjepana Radića 33, 23000 Zadar	Diklo
	Stankovci	402	Bikarac d.o.o. Stjepana Radića 100, 22000 Šibenik	Bikarac
	Starigrad	1.396	Čistoća d.o.o., Stjepana Radića 33, 23000 Zadar	Diklo
	Sukošan	1.820	Čistoća d.o.o., Stjepana Radića 33, 23000 Zadar	Diklo
	Sveti Filip i Jakov	1.768	Čistoća d.o.o., Stjepana Radića 33, 23000 Zadar	Diklo
	Škabrnja	282	Čistoća d.o.o., Stjepana Radića 33, 23000 Zadar	Diklo
	Tkon	150	Infra-Grad d.o.o., Stjepana Radića C 12, 23450 Obrovac	Kljakovača-Bilišane
	Vir	3.392	Čistoća d.o.o., Stjepana Radića 33, 23000 Zadar	Diklo
	Vrsi	1.115	Čistoća d.o.o., Stjepana Radića 33, 23000 Zadar	Diklo
	Zadar	30.250	Čistoća d.o.o., Stjepana Radića 33, 23000 Zadar	Diklo
	Zemunik Donji	641	Čistoća d.o.o., Stjepana Radića 33, 23000 Zadar	Diklo
14. Osječko-baranjska	Antunovac	379	Unikom d.o.o., Ružina 11A, 31000 Osijek	Lončarica Velika
	Beli Manastir	1.921	Baranjska Čistoća d.o.o., Ulica Republike 11, 31300 Beli Manastir	Beli Manastir
	Belišće	1.429	Kombel d.o.o. Za Komunalne Djelatnosti, Radnička 1, 31551 Belišće	Belišće (Staro Valpovo)
	Bilje	966	Baranjska Čistoća d.o.o., Ulica Republike 11, 31300 Beli Manastir	Beli Manastir
	Bizovac	586	Kombel d.o.o. Za Komunalne Djelatnosti, Radnička 1, 31551 Belišće	Belišće (Staro Valpovo)
	Čeminac	548	Baranjska Čistoća d.o.o., Ulica Republike 11, 31300 Beli Manastir	Beli Manastir
	Čepin	1.186	Unikom d.o.o., Ružina 11A, 31000 Osijek	Lončarica Velika
	Darda	1.207	Baranjska Čistoća d.o.o., Ulica Republike 11, 31300 Beli Manastir	Beli Manastir
	Donja Motičina	149	Našički Park d.o.o., Vinogradska 3, 31500 Našice	Pepelane

Županija	JLS s kojeg je otpad sakupljen (općina/grad)	Količina odloženog otpada(t)	Naziv i adresa tvrtke/obrta koja preuzima otpad na postupak odlaganja	Naziv odlagališta
	Donji Miholjac	2.041	Doroslov d.o.o. , Naselje Tržnica 2/A, 31540 Donji Miholjac	Doroslov
	Draž	535	Baranjska Čistoća d.o.o., Ulica Republike 11, 31300 Beli Manastir	Beli Manastir
	Drenje	31	Čistoća Županja d.o.o., Veliki Kraj 132, 32270 Županja	Stara ciglana - Županja
		306	Komunalac d.o.o., Sajmište 174, 32000 Vukovar	Petrovačka dola
		207	Eko – Flor Plus d.o.o., Mokrice 180c, 49243 Oroslavje	*Napomena
	Đakovo	5.308	Univerzal d.o.o., V. Nazora 68, 31400 Đakovo	Vitika
	Đurđenovac	779	Univerzal d.o.o., V. Nazora 68, 31400 Đakovo	Vitika
	Erdut	1.205	Komunalac d.o.o., Sajmište 174, 32000 Vukovar	Petrovačka dola
	Ernestinovo	311	Unikom d.o.o., Ružina 11A, 31000 Osijek	Lončarica Velika
	Feričanci	206	Papuk d.o.o., V. Nazora 14, 33515 Orahovica	Tuk
	Gorjani	220	Univerzal d.o.o., V. Nazora 68, 31400 Đakovo	Vitika
	Jagodnjak	302	Baranjska Čistoća d.o.o., Ulica Republike 11, 31300 Beli Manastir	Beli Manastir
	Kneževi Vinogradi	791	Baranjska Čistoća d.o.o., Ulica Republike 11, 31300 Beli Manastir	Beli Manastir
	Koška	350	Komunalac d.o.o., Sajmište 174, 32000 Vukovar	Petrovačka dola
		255	Eko – Flor Plus d.o.o., Mokrice 180c, 49243 Oroslavje	*Napomena
	Levanjska Varoš	79	Univerzal d.o.o., V. Nazora 68, 31400 Đakovo	Vitika
	Magadenovac	134	Komunalac d.o.o., Sajmište 174, 32000 Vukovar	Petrovačka dola
		11	Kombel d.o.o., Starovalpovački Put 65, 31551 Belišće	Belišće (Staro Valpovo)
		101	Eko – Flor Plus d.o.o., Mokrice 180c, 49243 Oroslavje	*Napomena
	Marijanci	183	Komunalac d.o.o., Sajmište 174, 32000 Vukovar	Petrovačka dola
		14	Kombel d.o.o., Starovalpovački Put 65, 31551 Belišće	Belišće (Staro Valpovo)
		133	Eko – Flor Plus d.o.o., Mokrice 180c, 49243 Oroslavje	*Napomena
	Našice	2.685	Našički Park d.o.o., Vinogradska 3, 31500 Našice	Pepelane
	Osijek	16.086	Unikom d.o.o., Ružina 11A, 31000 Osijek	Lončarica Velika
	Petlovac	400	Baranjska Čistoća d.o.o., Ulica Republike 11, 31300 Beli Manastir	Beli Manastir
	Petrijevci	361	Kombel d.o.o. Za Komunalne Djelatnosti, Radnička 1, 31551 Belišće	Belišće (Staro Valpovo)
	Podgorač	334	Našički Park d.o.o., Vinogradska 3, 31500 Našice	Pepelane
	Podravska Moslavina	86	Komunalac d.o.o., Sajmište 174, 32000 Vukovar	Petrovačka dola
		4	Kombel d.o.o., Starovalpovački Put 65, 31551 Belišće	Belišće (Staro Valpovo)
		72	Eko – Flor Plus d.o.o., Mokrice 180c, 49243 Oroslavje	*Napomena
	Popovac	360	Baranjska Čistoća d.o.o., Ulica Republike 11, 31300 Beli Manastir	Beli Manastir
	Punitovci	175	Komunalac d.o.o., Sajmište 174, 32000 Vukovar	Petrovačka dola
		117	Eko – Flor Plus d.o.o., Mokrice 180c, 49243 Oroslavje	*Napomena
	Satnica Đakovačka	356	Univerzal d.o.o., V. Nazora 68, 31400 Đakovo	Vitika
	Semeljci	236	Junakovci d.o.o., Kolodvorska Bb, 31402 Semeljci	Ada Koritna
	Strizivojna	289	Univerzal d.o.o., V. Nazora 68, 31400 Đakovo	Vitika
	Šodolovci	213	Komunalac d.o.o., Sajmište 174, 32000 Vukovar	Petrovačka dola
	Trnava	160	Univerzal d.o.o., V. Nazora 68, 31400 Đakovo	Vitika

Županija	JLS s kojeg je otpad sakupljen (općina/grad)	Količina odloženog otpada(t)	Naziv i adresa tvrtke/obrta koja preuzima otpad na postupak odlaganja	Naziv odlagališta
	Valpovo	2.195	Kombel d.o.o. Za Komunalne Djelatnosti, Radnička 1, 31551 Belišće	Belišće (Staro Valpovo)
	Viljevo	130	Komunalac d.o.o., Sajmište 174, 32000 Vukovar	Petrovačka dola
		8	Kombel d.o.o., Starovalpovački Put 65, 31551 Belišće	Belišće (Staro Valpovo)
		102	Eko – Flor Plus d.o.o., Mokrice 180c, 49243 Oroslavje	*Napomena
	Viškovci	259	Univerzal d.o.o., V. Nazora 68, 31400 Đakovo	Vitika
	Vladislavci	173	Komunalac d.o.o., Sajmište 174, 32000 Vukovar	Petrovačka dola
		131	Eko – Flor Plus d.o.o., Mokrice 180c, 49243 Oroslavje	*Napomena
Vuka	254	Unikom d.o.o., Ružina 11A, 31000 Osijek	Lončarica Velika	
15. Šibensko-kninska	Bilice	484	Bikarac d.o.o., Stjepana Radića 100, 22000 Šibenik	Bikarac
	Biskupija	231	Čistoća I Zelenilo d.o.o., Trg Oluje 9, 22300 Knin	Mala Promina
	Civljane	39	Čistoća I Zelenilo d.o.o., Trg Oluje 9, 22300 Knin	Mala Promina
	Drniš	824	Čistoća I Zelenilo d.o.o., Trg Oluje 9, 22300 Knin	Mala Promina
		518	Bikarac d.o.o. Stjepana Radića 100, 22000 Šibenik	Bikarac
	Ervenik	100	Bikarac d.o.o., Stjepana Radića 100, 22000 Šibenik	Bikarac
	Kijevo	58	Čistoća I Zelenilo d.o.o., Trg Oluje 9, 22300 Knin	Mala Promina
	Kistanje	529	Bikarac d.o.o. Stjepana Radića 100, 22000 Šibenik	Bikarac
	Knin	3.628	Čistoća I Zelenilo d.o.o. Knin, Trg Oluje 9, 22300 Knin, Odlagalište Otpada "Mala Promina"	Mala Promina
	Murter-Kornati	1.387	Odlagalište Bikarac	Bikarac
	Pirovac	960	Bikarac d.o.o. Stjepana Radića 100, 22000 Šibenik	Bikarac
	Primošten	1.363	Bikarac d.o.o. Stjepana Radića 100, 22000 Šibenik	Bikarac
	Promina	276	Čistoća I Zelenilo d.o.o. Knin, Trg Oluje 9, 22300 Knin, Odlagalište Otpada "Mala Promina"	Mala Promina
	Rogoznica	2.339	Bikarac d.o.o. Stjepana Radića 100, 22000 Šibenik	Bikarac
	Ružić	285	Čistoća I Zelenilo d.o.o. Knin, Trg Oluje 9, 22300 Knin, Odlagalište Otpada "Mala Promina"	Mala Promina
	Skradin	825	Bikarac d.o.o. Stjepana Radića 100, 22000 Šibenik	Bikarac
	Šibenik	14.789	Bikarac d.o.o. Stjepana Radića 100, 22000 Šibenik	Bikarac
	Tisno	1.631	Odlagalište Otpada Bikarac d.o.o.	Bikarac
	Tribunj	719	Bikarac d.o.o. Stjepana Radića 100, 22000 Šibenik	Bikarac
	Unešić	450	Bikarac d.o.o. Stjepana Radića 100, 22000 Šibenik	Bikarac
Vodice	3.776	Bikarac d.o.o. Stjepana Radića 100, 22000 Šibenik	Bikarac	
16. Vukovarsko-srijemska	Andrijaševci	642	Komunalac d.o.o., Sajmište 174, 32000 Vukovar	Petrovačka dola
	Babina Greda	417	Komunalac d.o.o., Sajmište 174, 32000 Vukovar	Petrovačka dola
	Bogdanovci	250	Komunalac d.o.o., Sajmište 174, 32000 Vukovar	Petrovačka dola
	Borovo	766	Komunalac d.o.o., Sajmište 174, 32000 Vukovar	Petrovačka dola
	Bošnjaci	626	Čistoća Županja d.o.o., Veliki Kraj 132, 32270 Županja	Stara ciglana - Županja
	Cerna	729	Čistoća Županja d.o.o., Veliki Kraj 132, 32270 Županja	Stara ciglana - Županja

Županija	JLS s kojeg je otpad sakupljen (općina/grad)	Količina odloženog otpada(t)	Naziv i adresa tvrtke/obrta koja preuzima otpad na postupak odlaganja	Naziv odlagališta
	Drenovci	680	Gunjanska Čistoća d.o.o., V. Nazora 97, 32260 Gunja	Kraplja
	Gradište	469	Čistoća Županja d.o.o., Veliki Kraj 132, 32270 Županja	Stara ciglana - Županja
	Gunja	617	Gunjanska Čistoća d.o.o., V. Nazora 97, 32260 Gunja	Kraplja
	Ilok	840	Komunalac d.o.o., Sajmište 174, 32000 Vukovar	Petrovačka dola
	Ivankovo	877	Komunalac d.o.o., Sajmište 174, 32000 Vukovar	Petrovačka dola
	Jarmina	340	Komunalac d.o.o., Sajmište 174, 32000 Vukovar	Petrovačka dola
	Lovas	304	Komunalac d.o.o., Sajmište 174, 32000 Vukovar	Petrovačka dola
	Markušica	262	Komunalac d.o.o., Sajmište 174, 32000 Vukovar	Petrovačka dola
	Negoslavci	245	Komunalac d.o.o., Sajmište 174, 32000 Vukovar	Petrovačka dola
	Nijemci	625	Komunalac d.o.o., Sajmište 174, 32000 Vukovar	Petrovačka dola
		131	Eko – Flor Plus d.o.o., Mokrice 180c, 49243 Oroslavje	*Napomena
	Nuštar	909	Komunalac d.o.o., Sajmište 174, 32000 Vukovar	Petrovačka dola
	Otok	915	Komunalac d.o.o., Sajmište 174, 32000 Vukovar	Petrovačka dola
	Privlaka	375	Komunalac d.o.o., Sajmište 174, 32000 Vukovar	Petrovačka dola
	Stari Jankovci	480	Komunalac d.o.o., Sajmište 174, 32000 Vukovar	Petrovačka dola
	Stari Mikanovci	389	Komunalac d.o.o., Sajmište 174, 32000 Vukovar	Petrovačka dola
	Štitar	342	Čistoća Županja d.o.o., Veliki Kraj 132, 32270 Županja	Stara ciglana - Županja
	Tompojevci	208	Komunalac d.o.o., Sajmište 174, 32000 Vukovar	Petrovačka dola
	Tordinci	342	Komunalac d.o.o., Sajmište 174, 32000 Vukovar	Petrovačka dola
	Tovarnik	481	Komunalac d.o.o., Sajmište 174, 32000 Vukovar	Petrovačka dola
		73	Eko – Flor Plus d.o.o., Mokrice 180c, 49243 Oroslavje	*Napomena
	Trpinja	1.104	Komunalac d.o.o., Sajmište 174, 32000 Vukovar	Petrovačka dola
	Vinkovci	9.746	Komunalac d.o.o., Sajmište 174, 32000 Vukovar	Petrovačka dola
	Vodinci	286	Komunalac d.o.o., Sajmište 174, 32000 Vukovar	Petrovačka dola
	Vrbanja	749	Komunalac d.o.o., Sajmište 174, 32000 Vukovar	Petrovačka dola
	Vukovar	5.679	Komunalac d.o.o., Sajmište 174, 32000 Vukovar	Petrovačka dola
	Županja	2.602	Čistoća Županja d.o.o., Veliki Kraj 132, 32270 Županja	Stara ciglana - Županja
17. Splitsko-dalmatinska	Baška Voda	1.789	Čistoća d.o.o. Split, Put Plokita 81, 21000 Split	Karepovac
	Bol	53	Michieli - Tomić d.o.o., Gornji Humac Bb, 21424 Praznica	Brdo (Košer)
		479	Komunalno društvo Grad d.o.o.	Kupinovica
	Brela	1.155	Čistoća d.o.o. Split, Put Plokita 81, 21000 Split	Karepovac
	Cista Provo	386	Čistoća Imotske Krajine d.o.o., Fra Rajmunda Rudeža 1, 21260 Imotski	Kozjačić
		49	Komunalno društvo grada Imotskog, Glavina Donja 495/A, Imotski	
	Dicmo	1.781	"Čistoća Cetinske Krajine"d.o.o., Ul. 126. brigade HV 13, 21230 Sinj	Mojanka (Kukuzovac)
	Dugi Rat	1.799	Čistoća d.o.o. Split, Put Plokita 81, 21000 Split	Karepovac
	Dugopolje	1.863	Čistoća d.o.o. Split, Put Mostina 49, 21000 Split	Karepovac
	Gradac	1.309	Komunalno Održavanje d.o.o., Trg kralja Tomislava 7, 20340, Ploče	Lovornik
Hrvace	2.183	"Čistoća Cetinske Krajine"d.o.o., Ul. 126. brigade HV 13, 21230 Sinj	Mojanka (Kukuzovac)	

Županija	JLS s kojeg je otpad sakupljen (općina/grad)	Količina odloženog otpada(t)	Naziv i adresa tvrtke/obrta koja preuzima otpad na postupak odlaganja	Naziv odlagališta
	Hvar	2.051	Komunalno Hvar d.o.o., Vlade Stošića 7, 21450 Hvar	Stanišće
	Imotski	2.390	Čistoća Imotske Krajine d.o.o., Fra Rajmunda Rudeža 1, 21260 Imotski	Kozjačić
		343	Komunalno društvo grada Imotskog, Glavina Donja 495/A, Imotski	
	Jelsa	2.083	Jelkom d.o.o.	Mala Prapatna (Prapatno)
	Kaštela	12.607	Čistoća d.o.o. Split, Put Mostina 49, 21000 Split	Karepovac
	Klis	797	Čistoća d.o.o. Split, Put Mostina 49, 21000 Split	Karepovac
	Komiža	526	Gradina Vis d.o.o., Ul. Biskupa Mihe Pušića 2, 21480 Vis	Wellington
	Lećevica	146	Čistoća d.o.o. Split, Put Mostina 49, 21000 Split	Karepovac
	Lokvičići	142	Čistoća Imotske Krajine d.o.o., Fra Rajmunda Rudeža 1, 21260 Imotski	Kozjačić
		18	Komunalno društvo grada Imotskog, Glavina Donja 495/A, Imotski	
	Lovreć	312	Čistoća Imotske Krajine d.o.o., Fra Rajmunda Rudeža 1, 21260 Imotski	Kozjačić
		38	Komunalno društvo grada Imotskog, Glavina Donja 495/A, Imotski	
	Makarska	6.704	Gacka d.o.o. Bartola Kašića 16, 53220 Otočac	Podum
	Marina	1.200	Trogir Holding d.o.o., Put Mulina 2, 21220 Trogir	Vučje Brdo (Plano)
	Milna	34	Michieli - Tomić d.o.o., Gornji Humac Bb, 21424 Pražnica	Brdo (Košer)
		320	Komunalno društvo Grad d.o.o.	Kupinovica
	Muč	901	Čistoća d.o.o. Split, Put Plokita 81, 21000 Split	Karepovac
	Nerežišća	24	Michieli - Tomić d.o.o., Gornji Humac Bb, 21424 Pražnica	Brdo (Košer)
		136	Komunalno društvo Grad d.o.o.	Kupinovica
	Okrug	1.589	Trogir Holding d.o.o., Put Mulina 2, 21220 Trogir	Vučje Brdo (Plano)
	Omiš	4.318	Čistoća d.o.o. Split, Put Plokita 81, 21000 Split	Karepovac
	Otok	2.223	"Čistoća Cetinske Krajine"d.o.o., Ul. 126. brigade HV 13, 21230 Sinj	Mojanka (Kukuzovac)
	Podbablje	582	Čistoća Imotske Krajine d.o.o., Fra Rajmunda Rudeža 1, 21260 Imotski	Kozjačić
		73	Komunalno društvo grada Imotskog, Glavina Donja 495/A, Imotski	
	Podgora	1.391	Čistoća d.o.o. Split, Put Plokita 81, 21000 Split	Karepovac
	Podstrana	3.583	Čistoća d.o.o. Split, Put Mostina 49, 21000 Split	Karepovac
	Postira	45	Michieli - Tomić d.o.o., Gornji Humac Bb, 21424 Pražnica	Brdo (Košer)
		231	Komunalno društvo Grad d.o.o.	Kupinovica
	Prgomet	50	Čistoća d.o.o. Split, Put Plokita 81, 21000 Split	Karepovac
	Primorski Dolac	90	Bikarac d.o.o.,Stjepana Radića 100, 22000 Šibenik	Bikarac
	Proložac	569	Čistoća Imotske Krajine d.o.o., Fra Rajmunda Rudeža 1, 21260 Imotski	Kozjačić
		71	Komunalno društvo grada Imotskog, Glavina Donja 495/A, Imotski	
	Pučišća	43	Michieli - Tomić d.o.o., Gornji Humac Bb, 21424 Pražnica	Brdo (Košer)
		239	Komunalno društvo Grad d.o.o.	Kupinovica
	Runovići	424	Čistoća Imotske Krajine d.o.o., Fra Rajmunda Rudeža 1, 21260 Imotski	Kozjačić
		66	Komunalno društvo grada Imotskog, Glavina Donja 495/A, Imotski	
	Seget	1.337	Čistoća d.o.o. Split, Put Plokita 81, 21000 Split	Karepovac
	Selca	41	Michieli - Tomić d.o.o., Gornji Humac Bb, 21424 Pražnica	Brdo (Košer)

Županija	JLS s kojeg je otpad sakupljen (općina/grad)	Količina odloženog otpada(t)	Naziv i adresa tvrtke/obrta koja preuzima otpad na postupak odlaganja	Naziv odlagališta
		229	Komunalno društvo Grad d.o.o.	Kupinovica
	Sinj	15.100	"Čistoća Cetinske Krajine"d.o.o., Ul. 126. brigade HV 13, 21230 Sinj	Mojanka (Kukuzovac)
	Solin	9.478	Čistoća d.o.o. Split, Put Mostina 49, 21000 Split	Karepovac
	Split	52.869	Čistoća d.o.o. Split, Put Mostina 49, 21000 Split	Karepovac
	Stari Grad	2.127	Komunalno Hvar d.o.o., Vlade Stošića 7, 21450 Hvar	Stanišće
	Sučuraj	89	Jelkom d.o.o.	Mala Prapatna (Prapatno)
	Supetar	2.988	Komunalno Društvo Grad d.o.o., Ul. Petra Jakšića 17, 21400 Supetar	Kupinovica
	Sutivan	27	Michieli - Tomić d.o.o., Gornji Humac Bb, 21424 Praznica	Brdo (Košer)
		335	Komunalno Društvo Grad d.o.o., Ul. Petra Jakšića 17, 21400 Supetar	Kupinovica
	Šestanovac	1.007	Čistoća d.o.o. Split, Put Plokita 81, 21000 Split	Karepovac
	Šolta	693	Komunalno Basilija, Podkuća 8, 21430 Grohote	Borovik
	Trilj	4.068	"Čistoća Cetinske Krajine"d.o.o., Ul. 126. brigade HV 13, 21230 Sinj	Mojanka (Kukuzovac)
	Trogir	8.120	Trogir Holding d.o.o., Put Mulina 2, 21220 Trogir	Vučje Brdo (Plano)
	Tučepi	1.071	Čistoća d.o.o. Split, Put Plokita 81, 21000 Split	Karepovac
	Vis	604	Gradina Vis d.o.o., Ul. Biskupa Mihe Pušića 2, 21480 Vis	Wellington
	Vrgorac	2.147	Gradska Čistoća I Usluge d.o.o. Težačka 8, 21276 Vrgorac	Ajdanovac
	Vrlika	136	Eko Vrlika d.o.o., Trg dr. Franje Tuđmana 1, 21236 Vrlika	Poljanak
	Zadvarje	72	Čistoća d.o.o. Split, Put Plokita 81, 21000 Split	Karepovac
	Zagvozd	284	Čistoća Imotske Krajine d.o.o., Fra Rajmunda Rudeža 1, 21260 Imotski	Kozjačić
		46	Komunalno društvo grada Imotskog, Glavina Donja 495/A, Imotski	
	Zmijavci	351	Čistoća Imotske Krajine d.o.o., Fra Rajmunda Rudeža 1, 21260 Imotski	Kozjačić
		59	Komunalno društvo grada Imotskog, Glavina Donja 495/A, Imotski	
	18. Istarska	Bale - Valle	366	Upućeno na ŽCGO Kaštjun
Barban		607	Upućeno na ŽCGO Kaštjun	
Brtonigla - Verteneglio		744	Upućeno na ŽCGO Kaštjun	
Buje - Buie		1.247	Upućeno na ŽCGO Kaštjun	
Buzet		757	Upućeno na ŽCGO Kaštjun	
Cerovlje		230	Upućeno na ŽCGO Kaštjun	
Fažana - Fasana		1.162	Upućeno na ŽCGO Kaštjun	
Funtana - Fontane		642	Upućeno na ŽCGO Kaštjun	
Gračišće		212	Upućeno na ŽCGO Kaštjun	
Grožnjan - Grisignana		204	Upućeno na ŽCGO Kaštjun	
Kanfana		334	Upućeno na ŽCGO Kaštjun	
Karolja		123	Upućeno na ŽCGO Kaštjun	
Kaštelir - Labinci		522	Upućeno na ŽCGO Kaštjun	
Kršan		496	Upućeno na ŽCGO Kaštjun	
Labin		2.027	Upućeno na ŽCGO Kaštjun	
Lanišće		69	Upućeno na ŽCGO Kaštjun	

Županija	JLS s kojeg je otpad sakupljen (općina/grad)	Količina odloženog otpada(t)	Naziv i adresa tvrtke/obrta koja preuzima otpad na postupak odlaganja	Naziv odlagališta
	Ližnjan - Lisignano	970	Upućeno na ŽCGO Kaštjun	
	Lupoglav	182	Upućeno na ŽCGO Kaštjun	
	Marčana	1.191	Upućeno na ŽCGO Kaštjun	
	Medulin	2.914	Upućeno na ŽCGO Kaštjun	
	Motovun - Montona	402	Upućeno na ŽCGO Kaštjun	
	Novigrad - Cittanova	2.052	Upućeno na ŽCGO Kaštjun	
	Oprtalj - Portole	243	Upućeno na ŽCGO Kaštjun	
	Pazin	1.175	Upućeno na ŽCGO Kaštjun	
	Piće	223	Upućeno na ŽCGO Kaštjun	
	Poreč - Parenzo	7.098	Upućeno na ŽCGO Kaštjun	
	Pula - Pola	17.611	Upućeno na ŽCGO Kaštjun	
	Raša	563	Upućeno na ŽCGO Kaštjun	
	Rovinj - Rovigno	5.868	Upućeno na ŽCGO Kaštjun	
	Sveta Nedelja	496	Upućeno na ŽCGO Kaštjun	
	Sveti Lovreč	365	Upućeno na ŽCGO Kaštjun	
	Sveti Petar u Šumi	311	Upućeno na ŽCGO Kaštjun	
	Svetvinčenat	526	Upućeno na ŽCGO Kaštjun	
	Tar-Vabriga - Torre-Abrega	1.140	Upućeno na ŽCGO Kaštjun	
	Tinjan	404	Upućeno na ŽCGO Kaštjun	
	Umag - Umago	5.038	6.Maj d.o.o., Ulica Tribje 2, 52470 Umag	Donji Picudo
	Višnjan - Visignano	783	Upućeno na ŽCGO Kaštjun	
	Vižinada - Visinada	418	Upućeno na ŽCGO Kaštjun	
	Vodnjan - Dignano	1.774	Upućeno na ŽCGO Kaštjun	
Vrsar - Orsera	1.188	Upućeno na ŽCGO Kaštjun		
Žminj	520	Upućeno na ŽCGO Kaštjun		
19. Dubrovačko-neretvanska	Blato	1.300	Eko d.o.o.	Sitnica
	Dubrovačko primorje	872	Čistoća d.o.o., Put Republike 14, 20000 Dubrovnik	Grabovica
	Dubrovnik	13.795	Čistoća d.o.o., Put Republike 14, 20000 Dubrovnik	Grabovica
	Janjina	600	Upućeno u BiH na odlaganje	
	Konavle	2.147	Čistoća d.o.o., Put Republike 14, 20000 Dubrovnik	Grabovica
	Korčula	2.549	Ktd Mindel d.o.o., Lumbarda 493, 20263 Lumbarda	Kokojevica
	Kula Norinska	238	Čistoća Metković d.o.o., Mostarska 10, 20350 Metković	Dubravica
	Lastovo	290	Komunalac d.o.o., Lastovo bb, 20290 Lastovo	Sozanj
	Lumbarda	675	Ktd Mindel d.o.o., Lumbarda 493, 20263 Lumbarda	Kokojevica
	Metković	4.268	Čistoća Metković d.o.o., Mostarska 10, 20350 Metković	Dubravica
	Mljet	511	Čistoća d.o.o., Put Republike 14, 20000 Dubrovnik	Grabovica
Opuzen	1.014	Čistoća Metković d.o.o., Mostarska 10, 20350 Metković	Dubravica	

Županija	JLS s kojeg je otpad sakupljen (općina/grad)	Količina odloženog otpada(t)	Naziv i adresa tvrtke/obrta koja preuzima otpad na postupak odlaganja	Naziv odlagališta
	Orebić	1.107	Eko – Flor Plus d.o.o., Mokrice 180c, 49243 Oroslavje	*Napomena
	Ploče	2.338	Komunalno Održavanje d.o.o., Trg kralja Tomislava, 20340 Ploče	Lovornik
	Pojezerje	379	Gradska Čistoća I Usluge d.o.o. Težačka 8, Vrgorac	Ajdanovac
	Slivno	779	Komunalno Održavanje d.o.o., Trg kralja Tomislava, 20340 Ploče	Lovornik
		5	Čistoća Metković d.o.o., Mostarska 10, 20350 Metković	Dubravica
	Smokvica	260	Ktd Mindel d.o.o., Lumbarda 493, 20263 Lumbarda	Kokojevica
	Ston	2.807	Upućeno u BiH na odlaganje	
	Trpanj	242	Jadransirovina d.o.o.	***Napomena
	Vela Luka	1.475	Eko d.o.o.	Sitnica
	Zažablje	202	Čistoća Metković d.o.o., Mostarska 10, 20350 Metković	Dubravica
	Župa dubrovačka	2.486	Čistoća d.o.o., Put Republike 14, 20000 Dubrovnik	Grabovica
20. Međimurska	Belica	225	Piškornica - Sanacijsko Odlagalište d.o.o. Matije Gupca 12, 48314 Koprivnički Ivanec	Piškornica (CGO budući)
	Čakovec	4.849	Gkp Čakom d.o.o., Mihovljanska Bb (10), 40000 Čakovec	Totovec
	Dekanovec	55	Piškornica - Sanacijsko Odlagalište d.o.o. Matije Gupca 12, 48314 Koprivnički Ivanec	Piškornica (CGO budući)
	Domašinec	150	Piškornica - Sanacijsko Odlagalište d.o.o. Matije Gupca 12, 48314 Koprivnički Ivanec	Piškornica (CGO budući)
	Donja Dubrava	218	Piškornica - Sanacijsko Odlagalište d.o.o. Matije Gupca 12, 48314 Koprivnički Ivanec	Piškornica (CGO budući)
	Donji Kraljevec	558	Piškornica - Sanacijsko Odlagalište d.o.o. Matije Gupca 12, 48314 Koprivnički Ivanec	Piškornica (CGO budući)
	Donji Vidovec	107	Piškornica - Sanacijsko Odlagalište d.o.o. Matije Gupca 12, 48314 Koprivnički Ivanec	Piškornica (CGO budući)
	Goričan	233	Piškornica - Sanacijsko Odlagalište d.o.o. Matije Gupca 12, 48314 Koprivnički Ivanec	Piškornica (CGO budući)
	Gornji Mihaljevec	70	MBT - CE-ZA-R Centar za reciklažu d.o.o., Ulica Dore Pejačevića 10, 42000 Varaždin	
		120	Eko – Flor Plus d.o.o., Mokrice 180c, 49243 Oroslavje	*Napomena
	Kotoriba	358	Piškornica - Sanacijsko Odlagalište d.o.o. Matije Gupca 12, 48314 Koprivnički Ivanec	Piškornica (CGO budući)
	Mala Subotica	557	Gkp Čakom d.o.o., Mihovljanska Bb (10), 40000 Čakovec	Totovec
	Mursko Središće	755	Gkp Čakom d.o.o., Mihovljanska Bb (10), 40000 Čakovec	Totovec
	Nedelišće	1.500	Gkp Čakom d.o.o., Mihovljanska Bb (10), 40000 Čakovec	Totovec
	Orehovica	362	Gkp Čakom d.o.o., Mihovljanska Bb (10), 40000 Čakovec	Totovec
	Podturen	198	Piškornica - Sanacijsko Odlagalište d.o.o. Matije Gupca 12, 48314 Koprivnički Ivanec	Piškornica (CGO budući)
	Prelog	839	Piškornica - Sanacijsko Odlagalište d.o.o. Matije Gupca 12, 48314 Koprivnički Ivanec	Piškornica (CGO budući)
	Pribislavec	867	Gkp Čakom d.o.o., Mihovljanska Bb (10), 40000 Čakovec	Totovec
	Selnica	209	Gkp Čakom d.o.o., Mihovljanska Bb (10), 40000 Čakovec	Totovec
	Strahoninec	243	Gkp Čakom d.o.o., Mihovljanska Bb (10), 40000 Čakovec	Totovec
	Sveta Marija	173	Piškornica - Sanacijsko Odlagalište d.o.o. Matije Gupca 12, 48314 Koprivnički Ivanec	Piškornica (CGO budući)
	Sveti Juraj na Bregu	19	Komunalac d.o.o., Sajmište 174, 32000 Vukovar	Petrovačka dola
		327	MBT - CE-ZA-R Centar za reciklažu d.o.o., Ulica Dore Pejačevića 10, 42000 Varaždin	
		223	Eko – Flor Plus d.o.o., Mokrice 180c, 49243 Oroslavje	*Napomena
	Sveti Martin na Muri	260	Gkp Čakom d.o.o., Mihovljanska Bb (10), 40000 Čakovec	Totovec
	Šenkovec	258	Gkp Čakom d.o.o., Mihovljanska Bb (10), 40000 Čakovec	Totovec
Štrigova	269	Gkp Čakom d.o.o., Mihovljanska Bb (10), 40000 Čakovec	Totovec	

Županija	JLS s kojeg je otpad sakupljen (općina/grad)	Količina odloženog otpada(t)	Naziv i adresa tvrtke/obrta koja preuzima otpad na postupak odlaganja	Naziv odlagališta
	Vratišinec	156	Gkp Čakom d.o.o., Mihovljanska Bb (10), 40000 Čakovec	Totovec
21. Grad Zagreb	Zagreb	172.225	Zagrebački Holding D.O.O. Podružnica Zgos, Zeleni Trg 3, 10000 Zagreb	Prudinec-Jakuševac

*Napomena - finalni tijek otpada nije moguće utvrditi. Otpad je predan tvrtki Eko-Flor Plus d.o.o. koja je isti upućivala na sljedeće lokacije:

- MBT - CE-ZA-R Centar za reciklažu d.o.o., Ulica Dore Pejačevića 10, 42000 Varaždin,
- CIOS MBO doo, Cehovska ulica 44/M, 42000 Varaždin,
- Čistoća d.o.o. Karlovac Gažanski trg 8, Karlovac - odlagalište Ilovac,
- Kombel d.o.o.Radnička 1/B, Belišće - odlagalište Belišće (Staro Valpovo),
- Komunalac d.o.o. Sajmište 174, Vukovar - odlagalište Petrovačka dola,
- Komunalac Davor d.o.o. Bečanska bb – odlagalište Davor Bačanska,
- Piškornica - sanacijsko odlagalište d.o.o., Matije Gupca 12, Koprivnički Ivanec - odlagalište Piškornica.

Kod postupka D15, koji se odnosi na otpad upućen tvrtki Eko-Flor plus izradila se procjena finalnih postupaka temeljem prijave Eko-Flor Plus je na obrascu SO-2 oko 34 % MKO uputio na MBT, a ostatak je predan na gore spomenuta odlagališta otpada

**Napomena - pretovar kod Čistoće d.o.o. Varaždin, pa upućeno na sljedeća odlagališta:

- Komunalac d.o.o. Garešnica, odlagalište Johovača,
- Komunalac Davor, odlagalište Davor Bačanska,
- Piškornica - sanacijsko odlagalište d.o.o. - odlagalište Piškornica
- Komunalac d.o.o. Grubišno polje – odlagalište Prdavac
- Komunalac d.o.o. Vukovar - odlagalište Petrovačka dola.

***Napomena - finalni tijek otpada nije moguće utvrditi. Otpad je predan tvrtki Jadransirovina d.o.o. koja je isti upućivala na sljedeće lokacije:

- Komunalno održavanje Ploče – odlagalište Lovornik,
- Čistoća Metković d.o.o. – odlagalište Dubravica,
- Eko-Imotski j.d.o.o., Glavina Donja 335, 21 260 Imotski,
- CE-ZA-R Centar za reciklažu d.o.o.,Cesta dr. Franje Tuđmana 78, 21 212 Kaštel Sućurac,
- Maris ekologija i poljoprivreda d.o.o., Put Solaris 5a, 22 020 Šibenik – Ražine,
- Centar za otpad d.o.o., Gaženička cesta 22, 23 000 Zadar.

8. Popis korištenih kratica i dodatna objašnjenja:

FZOEU - Fond za zaštitu okoliša i energetsku

IRDJU – Izvješće o radu davatelja javne usluge

JLS - Jedinice lokalne samouprave

KBO – Ključni broj otpada

KO – Komunalni otpad

MBO - mehaničko-biološka obrada otpada

MBT - Mehaničko-biološka postrojenja

MINGOR - Ministarstva gospodarstva i održivog razvoja

MKO – Miješani komunalni otpad (ključni broj 20 03 01)

OOO - Obrazac o odlagalištima i odlaganju otpada

OZO – Obrazac „oporaba/zbrinjavanje“ za obrađivače otpada, Registar onečišćavanje okoliša

PGO RH - Plana gospodarenja otpadom RH

ROO – Baza Registar onečišćavanja okoliša

Sakupljeno u organizaciji JLS = Sakupljeno u sklopu javne usluge i usluge povezane s javnom uslugom

SO-1 – Obrazac za davatelje javne usluge prikupljanja miješanog komunalnog otpada i davatelje javne usluge prikupljanja biorazgradivog komunalnog otpada putem obrazaca, Registar onečišćavanje okoliša

SO-2 - Obrazac kojeg ispunjavaju sakupljači otpada, Registar onečišćavanje okoliša

SO-3 – Set obrazaca za mobilna reciklažna dvorišta (SO3-1), stacionarna reciklažna dvorišta (SO3-2) i trgovce otpada na malo (SO-3), Registar onečišćavanje okoliša

ZOGO – Zakon o održivom gospodarenju otpadom („Narodne novine“, br. 94/13, 73/17, 14/19, 98/19)

ZGO - Zakon o gospodarenju otpadom („Narodne novine“, broj 84/21)

ŽCGO - Županijski centar za gospodarenje otpadom

9. Popis slika:

Slika 1. Obuhvat stanovništva organiziranim sakupljanjem komunalnog otpada u RH u razdoblju od 1995. do 2020.....	11
Slika 2. Količine ukupno proizvedenog komunalnog otpada u RH, 1995.-2020.....	12
Slika 3. Godišnje količine nastalog komunalnog otpada po stanovniku u RH, 1995.-2020. ...	13
Slika 4. Količine odvojeno sakupljenog komunalnog otpada u RH, 2010.-2020.	15
Slika 5. Udio odvojeno sakupljenog komunalnog otpada i miješanog komunalnog otpada u RH, 2010.-2020.....	15
Slika 6. Količine komunalnog otpada upućenog na uporabu, RH, 2010.-2020.....	16
Slika 7. Udio komunalnog otpada RH po postupcima obrade, 2010.- 2020.....	17
Slika 8. Nastali i odloženi biorazgradivi komunalni otpad u RH, 1997.-2020.	18
Slika 9. Nastali i odloženi biorazgradivi komunalni otpad za razdoblje od 1997. do 2020. u odnosu na ciljane količine propisane ZOGO-m.....	18
Slika 10. Ukupne količine proizvedenog biootpada iz komunalnog otpada i gospodarenje, 2012.-2020.....	20
Slika 11. Količine odloženog komunalnog otpada, 2010.-2020.	21
Slika 12. Odnos količine nastalog komunalnog otpada po stanovniku po županijama i količine nastalog komunalnog otpada po stanovniku za RH, 2020.	26
Slika 13. Količine nastalog komunalnog otpada po stanovniku u 2020. godini po županijama (kg/stanovnik).....	27
Slika 14. Udjeli pojedinih županija u ukupno sakupljenom komunalnom otpadu u organizaciji JLS u 2020. godini	30
Slika 15. Odvojeno sakupljeni komunalni otpad u 2020., po vrstama.....	31
Slika 16. Raspodjela županija u odvojeno sakupljenom papiru i kartonu (lijevo) i glomaznom otpadu (desno) u organizaciji JLS	32
Slika 17. Broj reciklažnih dvorišta upisanih u Očevidnik reciklažnih dvorišta i prijavljene količine komunalnog otpada sakupljene putem reciklažnih dvorišta u razdoblju od 2015. do 2020. godine	33
Slika 18. Stopa uporabe komunalnog otpada u 2020. po županijama u organizaciji JLS i s uključenim procjenama	36
Slika 19. Stopa uporabe komunalnog otpada po županijama s uključenim dodatno utvrđenim količinama u 2020.	37
Slika 20. Udio županija u nastalom biorazgradivom otpadu u 2020. godini	44
Slika 21. Količine nastalog komunalnog biootpada u 2020. po vrsti otpada.....	46
Slika 22. Količine komunalnog otpada obrađene anaerobnom digestijom u bioplinskim postrojenjima u 2020. po vrsti otpada	47

10. Popis tablica:

Tablica 1. Količina komunalnog otpada iz turizma, 2014.-2020.	14
Tablica 2. Broj tvrtki koje su prijavile sakupljanje miješanog komunalnog otpada u 2020. godini i tvrtke koje imaju dozvolu za gospodarenje miješanim komunalnim otpadom.....	22
Tablica 3. Obuhvat stanovništva organiziranim sakupljanjem komunalnog otpada u RH, 2020.	22
Tablica 4. Količine komunalnog otpada sakupljene u organizaciji JLS i sakupljene putem trgovine na malo, po županijama, 2020.	24
Tablica 5. Ukupna količina nastalog komunalnog otpada u 2020., po županijama.....	24
Tablica 6. Ukupna količina nastalog komunalnog otpada u 2020. i količina otpada po stanovniku, po županijama.....	25
Tablica 7. Količine otpada nastalog u turizmu u 2020., po županijama	28
Tablica 8. Udio otpada iz turizma u ukopnoj količini nastalog komunalnog otpada u 2020. godini.....	28
Tablica 9. Količine miješanog komunalnog otpada i ostalih vrsta komunalnog otpada sakupljenih u organizaciji JLS u 2020., po županijama	29
Tablica 10. Procijenjene ukupne količine nastalog komunalnog otpada, miješanog komunalnog otpada i ostalih vrsta sakupljenog komunalnog otpada u 2020., po županijama	30
Tablica 11. Odvojeno sakupljeni komunalni otpad u 2020. godini	31
Tablica 12. Količine pojedinih vrsta odvojeno sakupljenog komunalnog otpada u 2020., po županijama	31
Tablica 13. Gospodarenje komunalnim otpadom sakupljenim u organizaciji JLS u 2020. godini	34
Tablica 14. Gospodarenje komunalnim otpadom sakupljenim u organizaciji JLS i ukupno proizvedenim komunalnim otpadom u 2020.....	34
Tablica 15. Gospodarenje komunalnim otpadom u 2020. sa iskazanim stopama uporabe komunalnog otpada sakupljenog u organizaciji JLS, po županijama	35
Tablica 16. Procjena ukupne stope uporabe po županijama u 2020. s uključenim dodatno utvrđenim količinama.....	35
Tablica 17. Količine nastalog komunalnog otpada i gospodarenje istim u 2020., po ključnom broju	37
Tablica 18. Međužupanijski prijevoz komunalnog otpada na odlaganje u susjedne županije, 2020.....	39
Tablica 19. Količine odloženog otpada na odlagališta na koja se odlagao komunalni otpad u 2020. godini, po županijama	40
Tablica 20. Količine odloženog otpada na odlagališta na koja se odlagao komunalni otpad u 2020. godini, po ključnom broju otpada	40
Tablica 21. Količine odloženog otpada na odlagališta na koja se odlagao komunalni otpad u 2020.....	42
Tablica 22. Količine nastalog biorazgradivog komunalnog otpada po županijama u 2020.....	44
Tablica 23. Količine odloženog biorazgradivog komunalnog otpada u 2020. po županijama	45
Tablica 24. Količine kompostiranog otpada u 2020. godini	46
Tablica 25. Pregled podataka o postizanju nacionalnih i EU ciljeva vezanih uz komunalni otpad u 2020. godini.....	50
Tablica 26. Količine komunalnog otpada u 2020., sakupljeno i postupanje s istim, po ključnom broju, Zagrebačka županija	52
Tablica 27. Količine odvojenih vrsta otpada iz komunalnog otpada u 2020., po JLS, Zagrebačka županija	53

Tablica 28. Količine proizvodnog i komunalnog otpada odloženog na odlagališta otpada na koja se odlagao komunalni otpad u 2020., po ključnom broju, Zagrebačka županija	53
Tablica 29. Količine komunalnog otpada u 2020., sakupljeno i postupanje s istim, po ključnom broju, Krapinsko-zagorska županija.....	55
Tablica 30. Količine odvojenih vrsta otpada iz komunalnog otpada u 2020., po JLS, Krapinsko-zagorska županija	55
Tablica 31. Količine proizvodnog i komunalnog otpada odloženog na odlagališta otpada na koja se odlagao komunalni otpad u 2020., po ključnom broju, Krapinsko-zagorska županija.....	56
Tablica 32. Količine komunalnog otpada u 2020., sakupljeno i postupanje s istim, po ključnom broju, Sisačko-moslavačka županija	57
Tablica 33. Količine odvojenih vrsta otpada iz komunalnog otpada u 2020., po JLS, Sisačko-moslavačka županija	57
Tablica 34. Količine proizvodnog i komunalnog otpada odloženog na odlagališta otpada na koja se odlagao komunalni otpad u 2020., po ključnom broju, Sisačko-moslavačka županija	58
Tablica 35. Količine komunalnog otpada u 2020., sakupljeno i postupanje s istim, po ključnom broju, Karlovačka županija	59
Tablica 36. Količine odvojenih vrsta otpada iz komunalnog otpada u 2020., po JLS, Karlovačka županija	59
Tablica 37. Količine proizvodnog i komunalnog otpada odloženog na odlagališta otpada na koja se odlagao komunalni otpad u 2020., po ključnom broju, Karlovačka županija	60
Tablica 38. Količine komunalnog otpada u 2020., sakupljeno i postupanje s istim, po ključnom broju, Varaždinska županija	61
Tablica 39. Količine odvojenih vrsta otpada iz komunalnog otpada u 2020., po JLS, Varaždinska županija	62
Tablica 40. Količine proizvodnog i komunalnog otpada odloženog na odlagališta otpada na koja se odlagao komunalni otpad u 2020., po ključnom broju, Varaždinska županija.....	62
Tablica 41. Količine komunalnog otpada u 2020., sakupljeno i postupanje s istim, po ključnom broju, Koprivničko-križevačka županija	63
Tablica 42. Količine odvojenih vrsta otpada iz komunalnog otpada u 2020., po JLS, Koprivničko-križevačka županija	63
Tablica 43. Količine proizvodnog i komunalnog otpada odloženog na odlagališta otpada na koja se odlagao komunalni otpad u 2020., po ključnom broju, Koprivničko-križevačka županija ..	64
Tablica 44. Količine komunalnog otpada u 2020., sakupljeno i postupanje s istim, po ključnom broju, Bjelovarsko-bilogorska županija	65
Tablica 45. Količine odvojenih vrsta otpada iz komunalnog otpada u 2020., po JLS, Bjelovarsko-bilogorska županija.....	65
Tablica 46. Količine proizvodnog i komunalnog otpada odloženog na odlagališta otpada na koja se odlagao komunalni otpad u 2020., po ključnom broju, Bjelovarsko-bilogorska županija ..	66
Tablica 47. Količine komunalnog otpada u 2020., sakupljeno i postupanje s istim, po ključnom broju, Primorsko-goranska županija	67
Tablica 48. Količine odvojenih vrsta otpada iz komunalnog otpada u 2020., po JLS, Primorsko-goranska županija	69
Tablica 49. Količine proizvodnog i komunalnog otpada odloženog na odlagališta otpada na koja se odlagao komunalni otpad u 2020., po ključnom broju, Primorsko-goranska županija	69
Tablica 50. Količine komunalnog otpada u 2020., sakupljeno i postupanje s istim, po ključnom broju, Ličko-senjska županija.....	71
Tablica 51. Količine odvojenih vrsta otpada iz komunalnog otpada u 2020., po JLS, Ličko-senjska županija.....	71

Tablica 52. Količine proizvodnog i komunalnog otpada odloženog na odlagališta otpada na koja se odlagao komunalni otpad u 2020., po ključnom broju, Ličko-senjska županija	71
Tablica 53. Količine komunalnog otpada u 2020., sakupljeno i postupanje s istim, po ključnom broju, Virovitičko-podravska županija.....	73
Tablica 54. Količine odvojenih vrsta otpada iz komunalnog otpada u 2020., po JLS, Virovitičko-podravska županija	73
Tablica 55. Količine proizvodnog i komunalnog otpada odloženog na odlagališta otpada na koja se odlagao komunalni otpad u 2020., po ključnom broju, Virovitičko-podravska županija....	73
Tablica 56. Tablica 57. Količine komunalnog otpada u 2020., sakupljeno i postupanje s istim, po ključnom broju, Požeško-slavonska županija	75
Tablica 57. Količine odvojenih vrsta otpada iz komunalnog otpada u 2020., po JLS, Požeško-slavonska županija.....	75
Tablica 58. Količine proizvodnog i komunalnog otpada odloženog na odlagališta otpada na koja se odlagao komunalni otpad u 2020., po ključnom broju, Požeško-slavonska županija	75
Tablica 59. Količine komunalnog otpada u 2020., sakupljeno i postupanje s istim, po ključnom broju, Brodsko-posavska županija	77
Tablica 60. Količine odvojenih vrsta otpada iz komunalnog otpada u 2020., po JLS, Brodsko-posavska županija.....	77
Tablica 61. Količine proizvodnog i komunalnog otpada odloženog na odlagališta otpada na koja se odlagao komunalni otpad u 2020., po ključnom broju, Brodsko-posavska županija	78
Tablica 62. Količine komunalnog otpada u 2020., sakupljeno i postupanje s istim, po ključnom broju, Zadarska županija	79
Tablica 63. Količine odvojenih vrsta otpada iz komunalnog otpada u 2020., po JLS, Zadarska županija	79
Tablica 64. Količine proizvodnog i komunalnog otpada odloženog na odlagališta otpada na koja se odlagao komunalni otpad u 2020., po ključnom broju, Zadarska županija	80
Tablica 65. Količine komunalnog otpada u 2020., sakupljeno i postupanje s istim, po ključnom broju, Osječko-baranjska županija	82
Tablica 66. Količine odvojenih vrsta otpada iz komunalnog otpada u 2020., po JLS, Osječko-baranjska županija	83
Tablica 67. Količine proizvodnog i komunalnog otpada odloženog na odlagališta otpada na koja se odlagao komunalni otpad u 2020., po ključnom broju, Osječko-baranjska županija	83
Tablica 68. Količine komunalnog otpada u 2020., sakupljeno i postupanje s istim, po ključnom broju, Šibensko-kninska županija	85
Tablica 69. Količine odvojenih vrsta otpada iz komunalnog otpada u 2020., po JLS, Šibensko-kninska županija	85
Tablica 70. Količine proizvodnog i komunalnog otpada odloženog na odlagališta otpada na koja se odlagao komunalni otpad u 2020., po ključnom broju, Šibensko-kninska županija	85
Tablica 71. Količine komunalnog otpada u 2020., sakupljeno i postupanje s istim, po ključnom broju, Vukovarsko-srijemska županija.....	87
Tablica 72. Količine odvojenih vrsta otpada iz komunalnog otpada u 2020., po JLS, Vukovarsko-srijemska županija	87
Tablica 73. Količine proizvodnog i komunalnog otpada odloženog na odlagališta otpada na koja se odlagao komunalni otpad u 2020., po ključnom broju, Vukovarsko-srijemska županija....	88
Tablica 74. Količine komunalnog otpada u 2020., sakupljeno i postupanje s istim, po ključnom broju, Splitsko-dalmatinska županija	89
Tablica 75. Količine odvojenih vrsta otpada iz komunalnog otpada u 2020., po JLS, Splitsko-dalmatinska županija	89

Tablica 76. Količine proizvodnog i komunalnog otpada odloženog na odlagališta otpada na koja se odlagao komunalni otpad u 2020., po ključnom broju, Splitsko-dalmatinska županija	90
Tablica 77. Količine komunalnog otpada u 2020., sakupljeno i postupanje s istim, po ključnom broju, Istarska županija	92
Tablica 78. Količine odvojenih vrsta otpada iz komunalnog otpada u 2020., po JLS, Istarska županija	92
Tablica 79. Količine proizvodnog i komunalnog otpada odloženog na odlagališta otpada na koja se odlagao komunalni otpad u 2020., po ključnom broju, Istarska županija	93
Tablica 80. Količine komunalnog otpada u 2020., sakupljeno i postupanje s istim, po ključnom broju, Dubrovačko-neretvanska županija.....	95
Tablica 81. Količine odvojenih vrsta otpada iz komunalnog otpada u 2020., po JLS, Dubrovačko-neretvanska županija	95
Tablica 82. Količine proizvodnog i komunalnog otpada odloženog na odlagališta otpada na koja se odlagao komunalni otpad u 2020., po ključnom broju, Dubrovačko-neretvanska županija	96
Tablica 83. Količine komunalnog otpada u 2020., sakupljeno i postupanje s istim, po ključnom broju, Međimurska županija.....	97
Tablica 84. Količine odvojenih vrsta otpada iz komunalnog otpada u 2020., po JLS, Međimurska županija	97
Tablica 85. Količine proizvodnog i komunalnog otpada odloženog na odlagališta otpada na koja se odlagao komunalni otpad u 2020., po ključnom broju, Međimurska županija.....	98
Tablica 86. Količine komunalnog otpada u 2020., sakupljeno i postupanje s istim, po ključnom broju, Grad Zagreb	100
Tablica 87. Količine odvojenih vrsta otpada iz komunalnog otpada u 2020., po JLS, Grad Zagreb.....	100
Tablica 88. Količine proizvodnog i komunalnog otpada odloženog na odlagališta otpada na koja se odlagao komunalni otpad u 2020., po ključnom broju, Grad Zagreb	100
Tablica 89. Pregled ukupnih količina sakupljenog komunalnog otpada u organizaciji JLS, količina miješanog komunalnog otpada, broja stanovnika obuhvaćenih organiziranim sakupljanjem i količina komunalnog otpada po stanovniku, po JLS za 2020. godinu	102
Tablica 90. Popis reciklažnih dvorišta koja su prijavila podatke za 2020. godinu	112
Tablica 91. Podaci o količinama komunalnog i proizvodnog otpada koje su prijavili trgovci otpadom na malo za 2020., po tvrtkama	118
Tablica 92. Popis općina/gradova za koje su prijavljeni podaci o odvojenom sakupljanju komunalnog putem trgovine otpada na malo	122
Tablica 93. Količine i vrste otpada koje su u 2020. godini preuzimali trgovci na malo.....	124
Tablica 94. Popis aktivnih odlagališta u 2020 s oznakama odlagališta koja su zatvorena u 2020. godini.....	125
Tablica 95. Podaci o odlagalištima na koja je upućen miješani komunalni otpad iz pojedine jedinice lokalne samouprave u 2020. godini	127

11. Korištena literatura:

1. [Revidirana Okvirna direktiva o otpadu](#)
2. Plan gospodarenja otpadom Republike Hrvatske za razdoblje 2017. – 2022. godine ([„Narodne novine“, broj 3/2017](#))
3. Zakon o održivom gospodarenju otpadom ([„Narodne novine“, broj 94/13, 73/17, 14/19, 98/19](#))
4. Pravilnik o gospodarenju otpadom ([„Narodne novine“, broj 81/20](#))
5. Pravilnik o registru onečišćavanja okoliša ([„Narodne novine“, broj 87/15](#))
6. Pravilnik o Katalogu otpada ([„Narodne novine“, broj 90/15](#))
7. Eurostat - [Population change - Demographic balance and crude rates at national level](#)
8. [Pregled podataka o odlaganju i odlagalištima otpada za 2020. godinu](#)
9. [Metodologija za određivanje sastava i količina komunalnog odnosno miješanog komunalnog otpada s naputkom za naručivanje i provedbu određivanja prosječnog sastava komunalnog odnosno miješanog komunalnog otpada“ \(HAOP, 2015.\)](#)
10. [„Upute i pojmovnik za određivanje otpada prema Katalogu otpada“ \(AZO, 2010\)](#)
11. Hrvatska turistička zajednica, eVistitor - Informacijski sustav za prijavu i odjavu turista