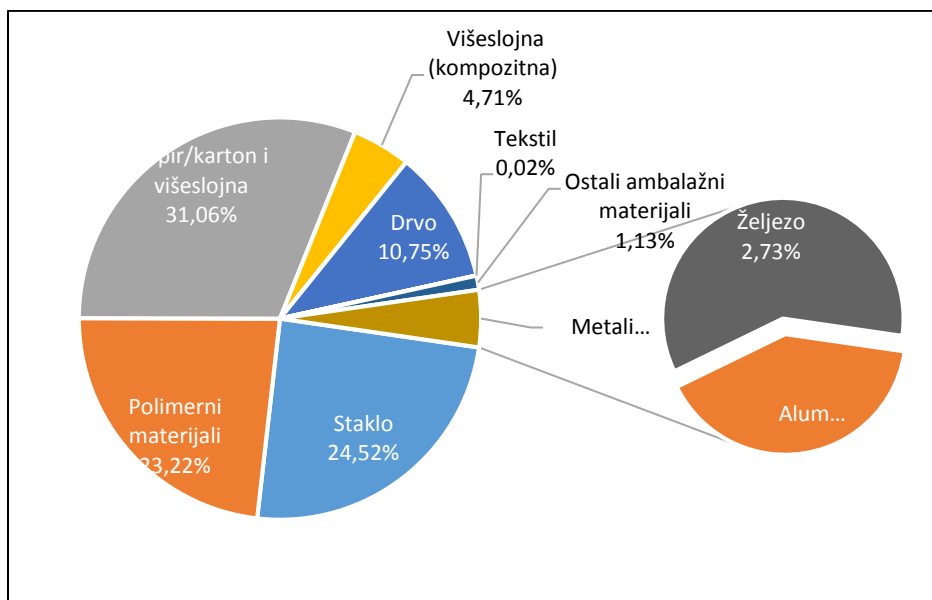


**Gospodarenje ambalažom i ambalažnim
otpadom u 2018. godini – privremeno
izvješće**

Prema podacima zaprimljenim od Fonda za zaštitu okoliša i energetska učinkovitost (Fond) koji upravlja sustavom gospodarenja ambalažnog otpada tijekom 2018. godine na tržište Republike Hrvatske stavljeno je 277.163 t ambalaže (uključujući i višekratnu tj. povratnu ambalažu) od čega najviše ambalaže od papira i kartona (31%), staklene ambalaže (25%) i polimerne ambalaže (23%) (Slika 1.)



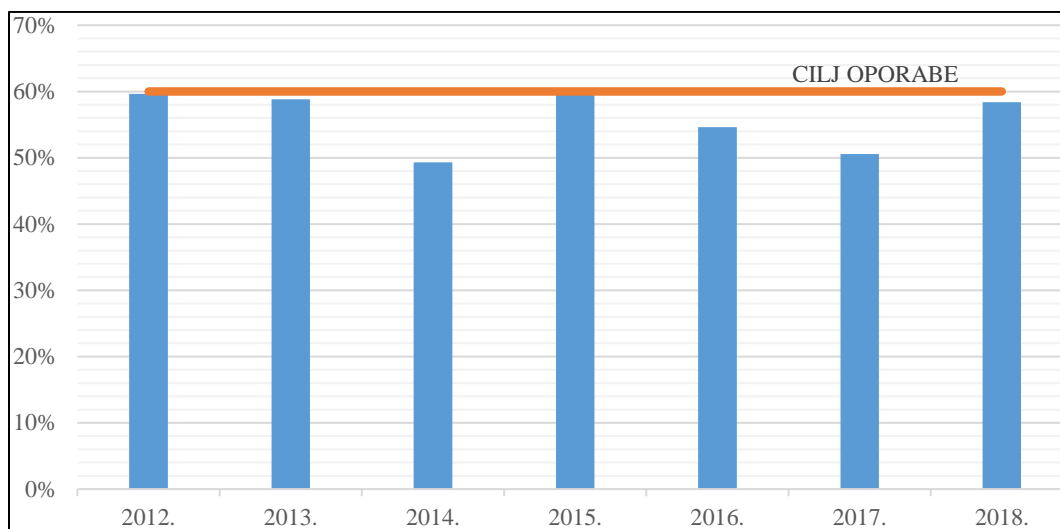
Slika 1. Količine ambalaže stavljene na tržište RH po materijalima (t) (Izvor: Fond, Obrada: MZOE)

Sakupljeno je 166.710 t ambalažnog otpada što iznosi 60% od količina stavljenih na tržište. U 2018. godini prijavljena je uporaba ukupno 161.857 t ambalažnog otpada. U odnosu na količine stavljene na tržište uporabljeno je 58% ambalažnog otpada. Cilj uporabe iznosi 60% stoga za 2018. godinu cilj uporabe nije postignut. Sve uporabljene količine uporabljene su materijalno tj. reciklirane su tako da je stopa recikliranja u 2018. godini iznosila 58%. Cilj recikliranja koji iznosi 55 % do 80% je postignut. (Tablica 1.)

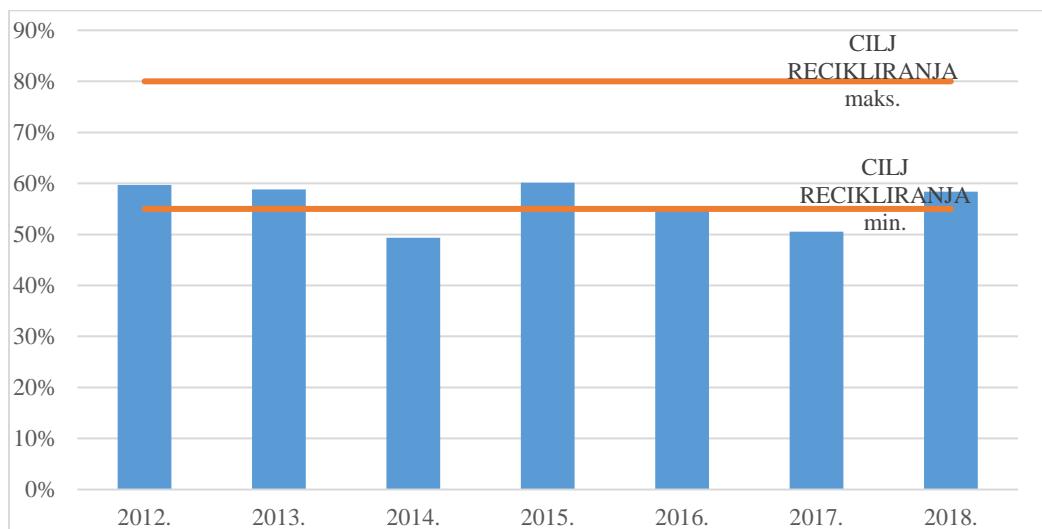
Tablica 1. Količine ambalaže stavljene na tržište, sakupljene i reciklirane u razdoblju od 2012. do 2018. godine (t) (Izvor: Fond)

	2012.	2013.	2014.	2015.	2016.	2017.	2018.
Stavljeno na tržište	198.606	198.570	204.707	215.534	229.431	278.068	277.163
Sakupljeno u sustavu Fonda	118.493	116.796	110.217	140.441	136.628	140.672	166.710
Oporabljeno	118.493	116.796	100.969	129.554	125.359	140.538	161.857
Reciklirano	118.493	116.796	100.969	129.554	125.359	140.538	161.857
STUPANJ Oporabe	60%	59%	49%	60%	55%	51%	58%
STUPANJ Recikliranja	60%	59%	49%	60%	55%	51%	58%

U razdoblju od 2012. do 2018. količina i sastav ambalaže i nastalog ambalažnog otpada stabilni su i pokazuju blagi, očekivani rast. Nakon što su u 2015. godini postignuti ciljevi za uporabu i recikliranje ukupnih količina ambalažnog otpada, u 2016. i 2017. godini dolazi do pada navedenih stopa ponajviše uzrokovanog padom stopa recikliranja plastične ambalaže, dok se u 2018. godini ponovo događa blagi rast stopa uporabe i recikliranja (Slika 2. i Slika 3.)

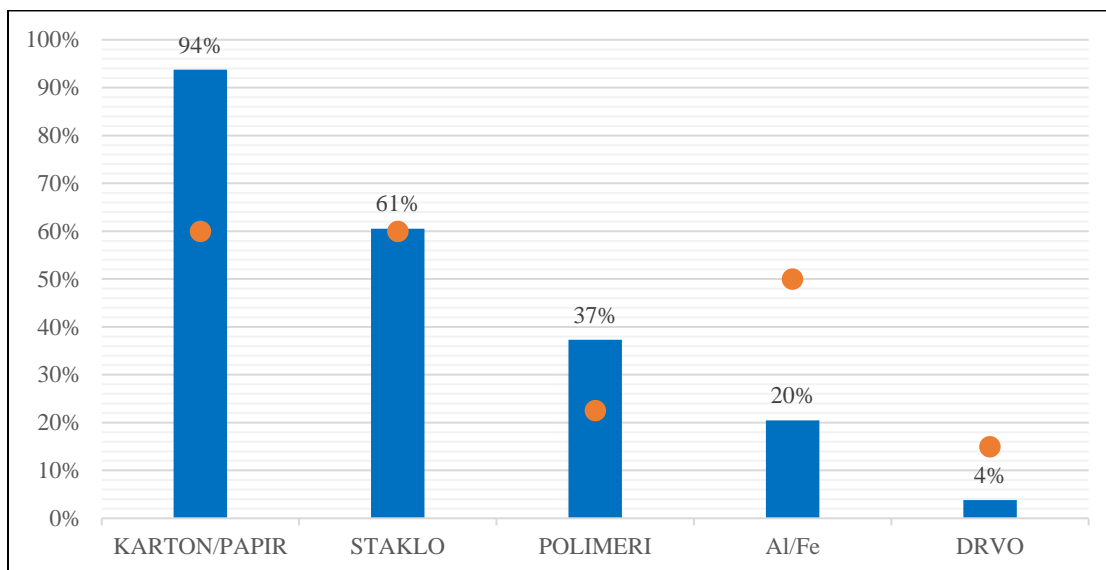


Slika 2. Trend kretanja stopa uporabe ukupnog ambalažnog otpada u odnosu na zadane ciljeve za razdoblje 2012. do 2018. godine (Izvor: Fond, Obrada: MZOE)



Slika 3. Trend kretanja stopa recikliranja ukupnog ambalažnog otpada u odnosu na zadane ciljeve za razdoblje 2012. do 2018. godine (Izvor: Fond, Obrada: MZOE)

Pojedinačni ciljevi stope recikliranja dostignuti su za papir (94%), staklo (61%) i plastiku (37%) dok je stopa recikliranja za metale iznosila 20% od zadanih 50%, a za drvo 4% od zadanih 15%. (Slika 4.)



Slika 4. Stope recikliranja ambalažnog otpada po materijalima za 2018. godinu (Izvor: Fond, Obrada: MZOE)