



**REPUBLIKA HRVATSKA**  
Ministarstvo gospodarstva  
i održivog razvoja



Pregled podataka o provedenim akcijama  
prikupljanja otpada u Republici Hrvatskoj u  
2021. godini



KLASA: 351-02/22-75/04

URBROJ: 517-12-1-3-1-22-41

Pregled podataka o provedenim akcijama prikupljanja otpada u Republici Hrvatskoj u 2021. godini

Autor:

Tibor Marić

Autor fotografije na naslovnici:

Tibor Marić

Zagreb, prosinac 2022.

Ministarstvo gospodarstva i održivog razvoja, Radnička cesta 80/7, 10 000 Zagreb, Hrvatska,  
[www.mingor.gov.hr](http://www.mingor.gov.hr)



## Sadržaj

Sažetak .....	2
1 Uvod .....	3
2 Zakonodavni okvir.....	3
3 Akcije prikupljanja otpada u Republici Hrvatskoj od 2014. do 2021. godine .....	4
4 Akcije prikupljanja otpada u Republici Hrvatskoj u 2021. godini .....	9
5 Zaključak .....	12
6 Izvori podataka .....	13
7 Popis tablica.....	13
8 Popis slika.....	13
Prilog 1. Detaljan pregled podataka o akcijama prikupljanja otpada.....	14

## Sažetak

S ciljem uklanjanja otpada iz okoliša, jedinice lokalne samouprave (dalje u tekstu: JLS), udruge, odgojno-obrazovne institucije te druge pravne ili fizičke osobe provode akcije prikupljanja otpada koji je nesavjesnim postupanjem završio u okolišu. Podaci o provedenim akcijama prikupljanja otpada prate se od 2014. godine. Od početka praćenja do 2019. godine bilježi se porast provedenih akcija, no usprkos navedenom porastu akcije su se provodile još uvijek u vrlo malom broju JLS. Dodatno je u 2020. godini pandemija virusa COVID-19 utjecala na način da je organizirano svega nekoliko akcija, što je posljedično rezultiralo i znatno manjom količinom prikupljenog otpada. Tijekom 2021. broj provedenih akcija je nešto veći nego rekordne 2018. godine.

U 2021. godini Ministarstvo gospodarstva i održivog razvoja (dalje u tekstu: Ministarstvo) zaprimilo je podatke o 121 provedenoj akciji prikupljanja otpada, u okviru kojih je prikupljeno više od 451 tone otpada sa područja 34 JLS (6 % svih JLS). Promatrano i po broju provedenih akcija i po količini prikupljenog otpada, prednjačila je Međimurska županija s provedenom 61 akcijom u sklopu kojih je prikupila približno 176 tone otpada. Najveći broj akcija prikupljanja otpada su organizirale predškolske i školske ustanove. Najviše je sakupljeno raznovrsnog, mješovitog i nesortiranog otpada, iza čega slijedi otpad od papira i kartona, paprina i kartonska ambalaža te građevni otpad. Prikupljeni otpad predan je tvrtkama koje posjeduju važeću dozvolu za gospodarenje otpadom.

Godišnja Izvješća o provedenim akcijama prikupljanja otpada dostupna su na poveznici: <http://www.haop.hr/index.php/hr/tematska-podrucja/otpad-registri-oneciscavanja-i-ostali-sektorski-pritisci/gospodarenje-otpadom-0> u rubrici Opće teme.

# 1 Uvod

Neodgovorno ponašanje pojedinaca ili grupe ljudi, kao što je odbacivanje otpada u okoliš, može rezultirati ekološki neprihvatljivim posljedicama, odnosno može dovesti do onečišćenja tla, vode i zraka, smanjenja bioraznolikosti i dr. Kako bi se ublažile ili spriječile te i slične posljedice, JLS, udruge, odgojno-obrazovne institucije te slične organizacije i društva organiziraju akcije prikupljanja otpada. Jedan od ciljeva ovih aktivnosti je i podizanje svijesti građana o njihovoj ulozi u stvaranju i odgovornom postupanju s otpadom.

## 2 Zakonodavni okvir

Sukladno članku 115. Zakona o gospodarenju otpadom, NN 84/21 (dalje u tekstu: Zakon), pravna i fizička osoba – obrtnik, u suradnji s osobom koja posjeduje važeću dozvolu za gospodarenje otpadom ili je upisana u Evidenciju kao sakupljač otpad ili kao oporabitelj bez dozvole ili kao trgovac koji je ovlašten preuzeti otpad u posjed, može organizirati akciju prikupljanja određenog otpada, u svrhu provedbe sportskog, edukativnog, ekološkog ili humanitarnog sadržaja. Prije početka akcije potrebno je obavijestiti nadležni upravni odjel jedinice lokalne samouprave odnosno Grada Zagreba o održavanju akcije.

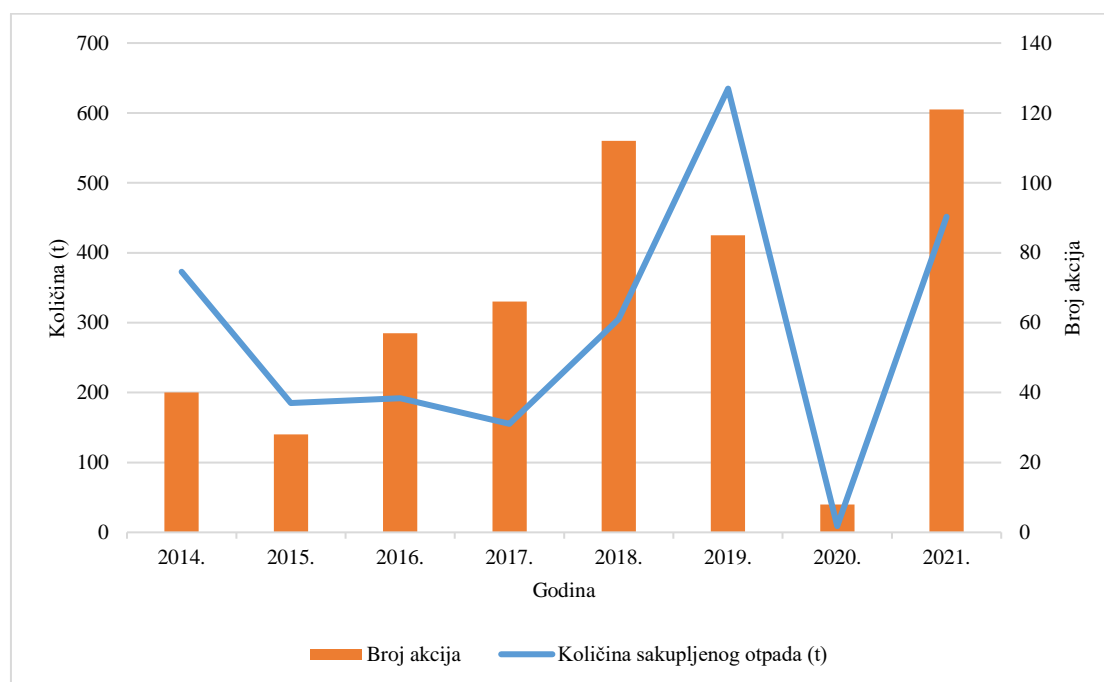
U roku osam dana od završetka akcije osoba koja organizira akciju obvezna je dostaviti nadležnom upravnom odjelu izvješće o provedenoj akciji. Na temelju dostavljenih izvješća o provedenim akcijama nadležni upravni odjel do 31. ožujka tekuće godine za prethodnu kalendarsku godinu dostavlja Ministarstvu izvješće o provedenim akcijama na svom području. Obrazac Izvješća dostupan je na poveznici: <https://www.haop.hr/hr/tematska-podrucja/otpad-registri-oneciscavanja-i-ostali-sektorski-pritisci/gospodarenje-otpadom-6>.

### 3 Akcije prikupljanja otpada u Republici Hrvatskoj od 2014. do 2021. godine

Podaci o provedenim akcijama prikupljanja otpada u Republici Hrvatskoj prikupljaju se od 2014. godine. U promatranom razdoblju akcije su se provodile u vrlo malom broju JLS (Tablica 1., Slika 1.).

Tablica 1. Broj županija i JLS u kojima su održane akcije prikupljanja otpada te ukupan broj provedenih akcija u razdoblju od 2014. do 2021. godine

Godina	2014.	2015.	2016.	2017.	2018.	2019.	2020.	2021.
<b>Broj županija</b>	10	10	12	10	11	12	4	10
<b>Broj JLS</b>	13	13	21	34	37	38	4	34
<b>Ukupan broj provedenih akcija</b>	40	28	57	66	112	85	8	121



Slika 1. Količina sakupljenog otpada u akcijama prikupljanja otpada te ukupan broj provedenih akcija u razdoblju od 2014. do 2021. godine



Iako se bilježi trend porasta JLS koje provode akcije prikupljanja otpada, količine prikupljenog otpada su od 2015. do 2017. godine bile u padu (slika 1.). U 2018. godini ponovno se evidentira značajan porast količina prikupljenog otpada u sklopu akcija prikupljanja otpada koji se nastavlja i u 2019. godini. Nažalost, u 2020. godini uslijed pandemije COVID-19 dolazi do velikog pada broja JLS koje provode akcije prikupljanja otpada te posljedično i znatnog pada količina prikupljenog otpada u sklopu navedenih akcija. U 2021. godini, iako pandemija COVID-19 i dalje traje, broj provedenih akcija premašuje vrijednosti iz svih prethodnih godina promatranog razdoblja.

U prvoj godini prikupljanja podataka o provedenim akcijama otpada (2014. godini) procjenjuje se da je sakupljeno oko 373 tona otpada, dok se prema procjenama u sljedećoj godini (2015. godini) količina prikupljenog otpada gotovo prepolovila (185 tona) unatoč tome što je broj JLS u kojima su akcije bile organizirane ostao isti (13). U 2016. godini količina prikupljenog otpada procjenjuje se na oko 192 tona otpada, dok se količina otpada sakupljena putem akcija prikupljanja otpada u 2017. godini procjenjuje na oko 155 tona otpada. U 2018. i 2019. godini bilježi se značajan porast količina prikupljenog otpada, te se procjenjuje da je u sklopu akcija prikupljanja otpada u 2018. godini sakupljeno gotovo 305 tona otpada, a u 2019. godini gotovo dvostruko više (635 tona). U 2020. prikupljeno je samo 9 tona. Iako je u 2021. bilo najviše provedenih akcija, prikupljeno je 451 tona otpada, što nije najveća zabilježena količina. Navedeno je djelomično i posljedica nemogućnosti procjene količina prikupljenog otpada od strane obveznika prijave podataka za šest provedenih akcija (slika 1).

Nakon provedene akcije prikupljanja, sukladno propisanim Zakonskim odredbama, prikupljeni otpad predan je tvrtkama koje posjeduju važeću dozvolu za gospodarenje otpadom.

U tablici 2. detaljnije je prikazana količina prikupljenog otpada prema vrstama otpada i po godinama. U 2014. i 2015. godini najviše je prikupljeno raznovrsnog, mješovitog i nesortiranog otpada. U 2016. godini je najviše prikupljeno miješanog komunalnog otpada, a u 2017. godini papira i kartona. U 2018. godini najviše je skupljeno papirne i kartonske ambalaže te papira i kartona. U akcijama prikupljanja otpada organiziranim u 2019. godini najviše je prikupljeno raznovrsnog, mješovitog i nesortiranog otpada. U 2020. prikupljeno je 60 % raznovrsnog, nesortiranog i miješanog otpada, te 40 % glomaznog otpada. U 2021. najviše je prikupljeno raznovrsnog, nesortiranog i miješanog otpada (30 %), te papira i kartona te papirne i kartonske ambalaže (26 %).

Tablica 2. Prikaz količina prikupljenog otpada (u tonama) putem akcija prikupljanja otpada, po vrstama otpada i godinama

Vrsta otpada	2014.	2015.	2016.	2017.	2018.	2019.	2020.	2021.
Baterije i akumulatori	0,02	-	0,04	-	-	1,35	-	-
Biorazgradivi otpad	3,42	8,10	5,36	0,15	-	8,58	-	0,10
Biorazgradivi otpad iz kuhinja i kantina	-	-	0,60	-	-	-	-	-
Čepovi	0,06	-	-	-	-	-	-	-
Drvene palete	-	-	-	-	-	-	-	0,33
EE otpad	-	-	-	-	0,48	5,17	-	4,44
Glomazni otpad	-	20,44	10,38	12,64	11,50	39,16	3,54	29,95
Građevinski	-	-	27,40	-	47,68	-	-	95,08
Metali	0,10	0,12	0,09	0,08	2,54	46,26	-	51,71
Miješani komunalni otpad	-	34,04	107,14	45,38	24,26	40,47	-	15,71
Otpadne gume	2,60	1,20	5,00	0,98	0,20	12,90	-	0,08

Vrsta otpada	2014.	2015.	2016.	2017.	2018.	2019.	2020.	2021.
Papir, karton i papirna i kartonska ambalaža	24,43	-	0,28	78,20	186,03	149,67	-	116,66
Plastika	-	-	5,35	1,10	0,24	1,61	0,01	0,43
Raznovrsni, mješovit i nesortiran otpad	342,72	120,81	29,62	16,26	31,84	319,53	5,42	134,93
Ribarski materijal	-	-	-	-	-	-	-	0,003
Staklo	-	-	0,59	0,50	0,17	2,69	-	0,78
Tekstil	-	-	-	-	0,04	9,45	-	1,17
<b>Ukupno (t):</b>	<b>373,35</b>	<b>184,71</b>	<b>192,07</b>	<b>155,29</b>	<b>304,97</b>	<b>634,84</b>	<b>8,97</b>	<b>451,37</b>

Popis JLS koje su sudjelovale u akcijama prikupljanja otpada u razdoblju od 2014. do 2021. godine prikazan je u tablici 3.

Tablica 3. Prikaz JLS koje su od 2014. do 2021. godine sudjelovale u akcijama prikupljanja otpada, po županijama

Županija	2014.	2015.	2016.	2017.	2018.	2019.	2020.	2021.
Bjelovarsko-bilogorska	-	-	Bjelovar, Daruvar	Bjelovar, Daruvar	Bjelovar, Daruvar	Bjelovar, Daruvar	-	-
Dubrovačko-neretvanska	-	-	Dubrovnik	Dubrovnik	-	-	-	Dubrovnik, Konavle
Istarska	Buzet	Buzet, Pazin	Buzet, Pazin, Vižinada - Visinada	Buzet, Pazin	Buzet	-	-	Medulin, Pula, Rovinj
Karlovačka	-	Slunj	-	-	Slunj	Ozalj	-	-
Koprivničko-križevačka	-	Novigrad Podravski	-	-	-	Legrad	-	-
Krapinsko-zagorska	Zabok	Zabok	-	-	-	-	-	-
Međimurska	Čakovec, Donji Kraljevec	Čakovec	Čakovec	Belica, Čakovec, Domašinec, Donja Dubrava, Donji Kraljevec, Donji Vidovec, Gornji Mihaljevec, Kotoriba, Mala Subotica, Mursko Središće, Nedelišće, Orehovica, Podturen, Pribislavec, Selnica, Sveti Juraj na bregu, Sveti Martin na Muri, Šandrovec, Vratišinec	Čakovec, Mursko Središće, Belica, Domašinec, Donja Dubrava, Donji Kraljevec, Goričan, Gornji Mihaljevec, Kotoriba, Mala Subotica, Nedelišće, Podturen, Pribislavec, Selnica, Sveta Marija, Sveti Juraj na bregu, Šenkovec, Vratišinec, Sveti Martin na Muri, Prelog	Belica, Čakovec, Donja Dubrava, Donji Kraljevec, Donji Vidovec, Domašinec, Goričan, Kotoriba, Mala Subotica, Mihaljevec, Mursko Središće, Nedelišće, Podturen, Prelog, Pribislavec, Sveti Juraj na bregu, Sveta Marija, Sveti Martin na Muri, Vratišinec	-	Belica, Čakovec, Domašinec, Donja Dubrava, Donji Kraljevec, Donji Vidovec, Goričan, Gornji Mihaljevec, Kotoriba, Mala Subotica, Nedelišće, Orehovica, Podturen, Sveta Marija, Sveti Juraj na Bregu
Osječko-baranjska	Osijek	-	Belišće	-	Osijek	Osijek	-	Našice
Požeško-slavonska	Lipik	-	Lipik	Lipik	Lipik	Lipik	-	Pakrac
Primorsko-goranska	Čavle, Jelenje, Mali Lošinj	Mali Lošinj	Kastav, Viškovo	Viškovo	Rijeka, Viškovo	Rijeka, Viškovo	Rijeka	Bakar, Crikvenica, Mali Lošinj, Novi Vinodolski, Selce, Viškovo
Sisačko-moslavačka	Velika Ludina	Kutina, Općina Velika Ludina	Kutina, Velika Ludina	Velika Ludina	Repušnica, Kutina, Velika Ludina	Velika Ludina, Sisak	Sisak	Kutina
Splitsko-dalmatinska	-	Hvar	Hvar, Sinj	-	Hvar	Vis, Jelsa	Okrug	Okrug, Split
Šibensko-kninska	-	-	-	Knin	-	-	-	-
Varaždinska	Ivanec	Ivanec	Lepoglava, Ivanec	Lepoglava, Mali Bukovec, Novi Marof, Varaždinske Toplice	Lepoglava, Petrijanec	Ivanec, Martijanec	-	Ljubešćica, Sv. Ilija

<b>Županija</b>	<b>2014.</b>	<b>2015.</b>	<b>2016.</b>	<b>2017.</b>	<b>2018.</b>	<b>2019.</b>	<b>2020.</b>	<b>2021.</b>
Virovitičko-podravska	-	-	Slatina	-	-	-	-	-
Zadarska	-	Zadar, Pag	Zadar, Pag, Kolan	Zadar, Benkovac	Benkovac, Kolan, Zadar	Benkovac, Kolan, Zadar	Zadar	Zadar
Zagrebačka	Samobor	-	-	-	-	Vrbovec, Sveta Nedjelja	-	-
Grad Zagreb	Grad Zagreb	-	-	-	-	-	-	-

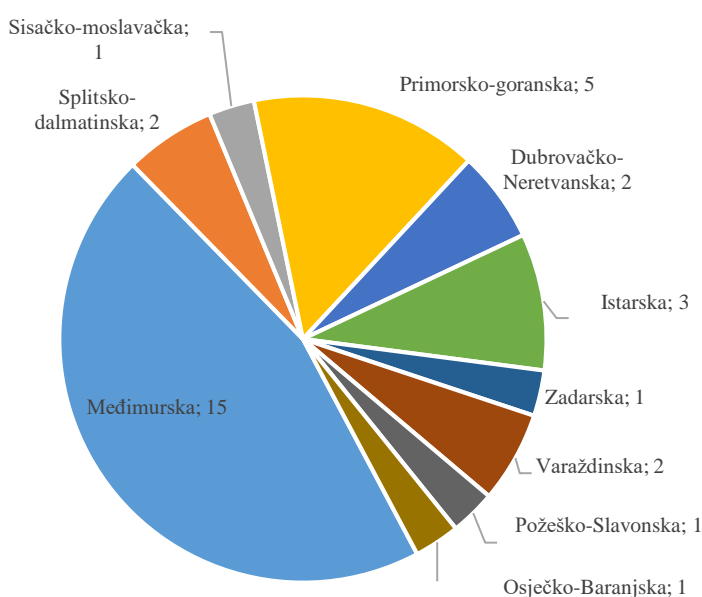
## 4 Akcije prikupljanja otpada u Republici Hrvatskoj u 2021. godini

U 2021. godini najavljeno je 49 akcija prikupljanja otpada u dvije županije (Međimurska i Zadarska). Ministarstvo je zaprimilo izvješća o 121 najavljenih i nenajavljenih provedenih akcija prikupljanja otpada, od 33 JLS sa područja 10 županija (Slika 2). Za 20 najavljenih akcija prikupljanja otpada nisu zaprimljena izvješća o provedenim akcijama prikupljanja, od kojih je za dvije prijavljeno da se nisu održale. Bez najave je održana 101 akcija prikupljanja otpada, te je za iste dostavljeno izvješće.

Za 14 JLS je dostavljeno izvješće kako na njihovom području nije održana niti jedna akcija prikupljanja otpada tokom 2021. godine.

Promatrano po županijama, po broju provedenih akcija prikupljanja otpada prednjači Međimurska županija s provedenom 61 akcijom na području JLS sa svog područja, gdje je u sklopu akcija prikupljanja otpada sakupljeno nešto više od 176 tone otpada.

U 2021. godini najviše akcija prikupljanja otpada su organizirale odgojno-obrazovne ustanove. Potom slijede civilne udruge, društva i klubovi te JLS na područjima kojih su akcije i provedene.



Slika 2 Udio županija i broj JLS koje su sudjelovale u akcijama u 2021. godini

Većina akcija prikupljanja otpada održana je tijekom proljeća (travnja i svibnja) te jeseni (rujna, listopada i studenoga) 2021. godine.

Prema prijavljenim podacima, prikupljeno je ukupno 336,9 tona i 246,9 m<sup>3</sup> otpada, što se procjenjuje na ukupno oko 451,4 tona otpada. Kako bi se količine prikupljenog otpada u metrima kubnim preračunale na ekvivalentnu vrijednost količine otpada u kilogramima ili tonama korišteni su faktori pretvorbe<sup>1</sup>, odnosno koeficijenti gustoće (kg/m<sup>3</sup>) prema vrsti prikupljenog otpada.

Prilikom održavanja šest akcija nije bila poznata ukupna količina prikupljenog otpada.

Županija s najviše prikupljenog otpada putem akcija prikupljanja otpada je Međimurska županija, a slijede redom Splitsko – dalmatinska, Sisačko – moslavačka te Zadarska županija (tablica 4.).

Tablica 4. Prikaz količina prikupljenog otpada u 2021. godini u tonama i broj JLS koje su sudjelovale u akcijama po županijama

Županija	Broj JLS	Broj provedenih akcija prikupljanja	Količina (t)
Međimurska	15	61	176,06
Splitsko-dalmatinska	2	17	138,41
Sisačko-moslavačka	1	15	72,78
Primorsko-goranska	6	10	18,00
Dubrovačko-Neretvanska	2	5	2,49
Istarska	3	4	3,37
Zadarska	1	4	29,91
Varaždinska	2	3	9,24
Požeško-Slavonska	1	1	0,20
Osječko-Baranjska	1	1	0,92
<b>UKUPNO:</b>	34	121	451,37

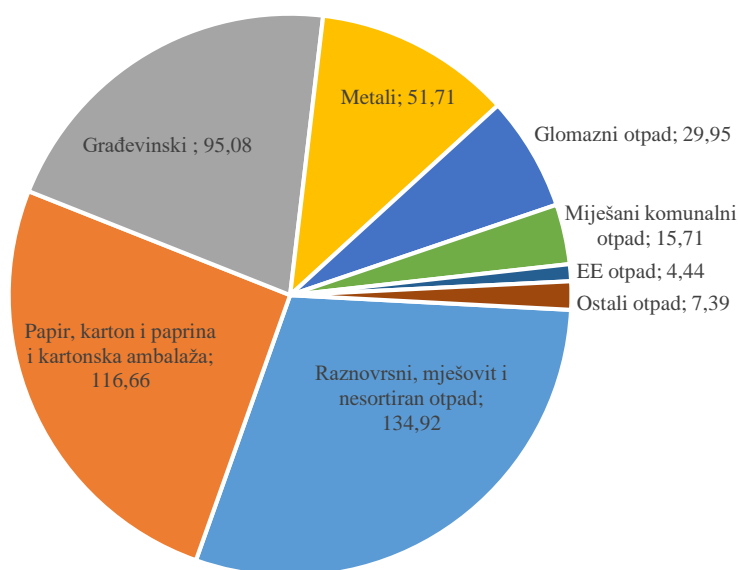
U tablici 5. daje se prikaz količina prikupljenog otpada po vrstama otpada. Najviše je prikupljenog raznovrsnog, mješovitog i nesortiranog otpada. Po količini prikupljenog otpada slijedi glomazni otpad (tablica 5, slika 3.). Prikupljeni otpad predan je tvrtkama koje posjeduju važeću dozvolu za gospodarenje otpadom.

Tablica 5. Prikaz količina prikupljenog otpada u 2021. godini po vrstama otpada

Vrsta prikupljenog otpada	Količina prikupljenog otpada (t)	Količina prikupljenog otpada (m <sup>3</sup> )	Ukupna količina prikupljenog otpada (t)	Udio (%)
Raznovrsni, mješovit i nesortiran otpad	26,75	219,1	134,92	29,89%
Papir, karton i paprina i kartonska ambalaža	116,60	0,3	116,66	25,84%
Građevinski	95,08		95,08	21,06%
Metali	51,71		51,71	11,46%
Glomazni otpad	29,05	5	29,95	6,64%

<sup>1</sup> Faktori pretvorbe odnosno koeficijent gustoće preuzeti su od Scottish Environment Protection Agency za odgovarajući KB.

Vrsta prikupljenog otpada	Količina prikupljenog otpada (t)	Količina prikupljenog otpada (m <sup>3</sup> )	Ukupna količina prikupljenog otpada (t)	Udio (%)
Miješani komunalni otpad	11,55	16	15,71	3,48%
EE otpad	4,44		4,44	0,98%
Tekstil	1,17		1,17	0,26%
Staklo	0,30	1,5	0,80	0,18%
Plastika	0,10	2	0,47	0,10%
Drvene palete		3	0,33	0,07%
Biorazgradivi otpad	0,10		0,10	0,02%
Otpadne gume	0,08		0,08	0,02%
Ribarski materijal	0,003		0,003	0,00%
<b>UKUPNO:</b>	<b>336,92</b>	<b>246,9</b>	<b>451,42</b>	<b>77%</b>



Slika 3 Grafički prikaz količina prikupljenog otpada (u tonama) u 2021. godini po vrstama otpada

Većina prikupljenog otpada upućena je na obradu postupkom oporabe R12<sup>2</sup> te na zbrinjavanje postupkom D1<sup>3</sup>. U izvješćima za 21 akciju nije naveden postupak oporabe/zbrinjavanja na koji je prikupljeni otpad upućen ili je navedeno kako je otpad predan u reciklažno dvorište.

U Prilogu 1. daje se detaljan pregled podataka o akcijama prikupljanja otpada u Republici Hrvatskoj za 2021. godinu koji obuhvaća informacije poput lokacije prikupljanja otpada, naziva pravne ili fizičke osobe koja je organizirala akciju prikupljanja otpada, datuma održavanja akcije i dr.

<sup>2</sup> R12 - Razmjena otpada radi primjene bilo kojeg od postupaka oporabe navedenim pod R1 do R11

<sup>3</sup> D1 – Odlaganje otpada u ili na tlo (na primjer odlagalište itd.)

## 5 Zaključak

Akcije prikupljanja otpada se provode još uvijek u malom broju JLS što ukazuje na potrebu poticanja provedbe tih aktivnosti, koje osim što doprinose porastu količina odvojeno sakupljenog otpada i očuvanju okoliša, značajno podižu svijest građana o njihovoj ulozi u stvaranju otpada, a što na kraju rezultira i smanjenjem količina otpada koji nastaje.

Pandemija COVID-19 u 2020. godini negativno je utjecala na provođenje akcija prikupljanja otpada. Unatoč tome što je pandemija trajala i tijekom 2021. godine, provedbe akcija prikupljanja otpada u 2021. godini nastavile su uspješno jednako kao i 2019.

U 2021. godini Ministarstvo je zaprimilo podatke o 121 provedenoj akciji prikupljanja otpada, u okviru kojih je prikupljeno oko 451 tona otpada s područja 33 JLS. Kada se podaci uspoređuju s 2019. (ne računajući pandemijsku 2020., tijekom 2019. godine provedena je 61 akcija, a sakupljeno je 635 tona) godinom vidi se povećanje od oko 40 % u broju provedenih akcija prikupljanja i pad od oko 29 % u količini prikupljene količine otpada. Broj JLS na području kojih su provedene akcije prikupljanja otpada je gotovo nepromijenjen (38 JLS u 2019. godini i 34 JLS na kojima su provedene akcije prikupljanja otpada u 2021. godini).

Osim ispunjavanja izvještajnih obveza definiranih zakonskim odredbama, upravo se ovim Pregledom podataka nastoje potaknuti JLS, županije, udruge, društva i druge organizacije da se uključe u organizaciju akcija prikupljanja otpada te da svoje aktivnosti prijave nadležnom tijelu.

Dodatno bi akcije prikupljanja otpada trebalo što više usmjeriti na niže uzraste, kako bi ih se od najranije dobi poticalo na razvijanje pozitivnih vrijednosti prema očuvanju okoliša i ukazalo im se na važnost njihovog djelovanja na okoliš.



## 6 Izvori podataka

1. Ministarstvo gospodarstva i održivog razvoja, Pregled podataka o provedenim akcijama prikupljanja otpada u Republici Hrvatskoj u 2020. godini
2. Ministarstvo gospodarstva i održivog razvoja, Pregled podataka o provedenim akcijama prikupljanja otpada u Republici Hrvatskoj u 2019. godini
3. Ministarstvo zaštite okoliša i energetike, Pregled podataka o provedenim akcijama prikupljanja otpada u Republici Hrvatskoj u 2018. godini
4. Ministarstvo zaštite okoliša i energetike, Pregled podataka o provedenim akcijama prikupljanja otpada u Republici Hrvatskoj u 2017. godini
5. Zakon o gospodarenju otpadom (“Narodne novine“, broj 84/21)
6. Scottish Environment Protection Agency: <https://www.sepa.org.uk/>

## 7 Popis tablica

Tablica 1. Broj županija i JLS u kojima su održane akcije prikupljanja otpada te ukupan broj provedenih akcija u razdoblju od 2014. do 2021. godine .....	4
Tablica 2. Prikaz količina prikupljenog otpada (u tonama) po vrstama otpada i po godinama .....	5
Tablica 3. Prikaz JLS koje su od 2014. do 2021. godine sudjelovale u akcijama prikupljanja otpada, po županijama .....	7
Tablica 4. Prikaz količina prikupljenog otpada u 2021. godini u tonama i broj JLS koje su sudjelovale u akcijama po županijama .....	10
Tablica 5. Prikaz količina prikupljenog otpada u 2021. godini po vrstama otpada .....	10
Tablica 6. Kronološki pregled podataka o akcijama prikupljanja otpada u Republici Hrvatskoj po JLS u 2021. godini .....	14

## 8 Popis slika

Slika 1. Količina sakupljenog otpada u akcijama prikupljanja otpada te ukupan broj provedenih akcija u razdoblju od 2014. do 2021. godine .....	4
Slika 2 Udio županija i broj JLS koje su sudjelovale u akcijama u 2021. godini .....	9
Slika 3 Grafički prikaz količina prikupljenog otpada (u tonama) u 2021. godini po vrstama otpada .....	11

## 9 Prilog 1. Detaljan pregled podataka o akcijama prikupljanja otpada

Tablica 6. Kronološki pregled podataka o akcijama prikupljanja otpada u Republici Hrvatskoj po JLS u 2021. godini

Redni broj:	Županija	JLS	Lokacija prikupljanja otpada	Pravna ili fizička osoba - obrtnik koja je organizirala akciju prikupljanja otpada	Vrijeme trajanja akcije	Vrsta (ključni broj) prikupljenog otpada	Količina prikupljenog otpada(kg)	Količina prikupljenog otpada (m <sup>3</sup> )	Najava akcije(da/ne)	Postupak uporabe/zbrinjavanja na koji je prikupljeni otpad upućen
1	Međimurska	Općina Domašinec	uz poljske puteve Općine Domašinec	Općina Domašinec	27.3.2021.	20 03 07	2.540,00		NE	R12
2	Međimurska	Općina Domašinec	iza Doma kulture, skupljanje od mještana	Općina Domašinec	27.3.2021.	20 01 10	1.160,00		NE	R12
						20 01 35*	2.340,00			R12
						20 01 40	1.240,00			R12
3	Varaždinska	Općina Ljubešćica	nasuprot OŠ Ljubešćica je organizirano skupljanje EE otpada	Općina Ljubešćica	1.4.2022.	EE otpad	2.100,00		NE	
4	Varaždinska	Općina Ljubešćica	šuma u Ljublju i Ljublju Kalničkom	Općina Ljubešćica	10.4.2022.	različite vrste komunalnog otpada		10	NE	
5	Sisačko-moslavačka	Grad Kutina	Put prema Prkoseru, kat. čestica 1584/1	GRAD KUTINA	12.4.2021.	20 03 01		5	NE	D1
6	Sisačko-moslavačka	Grad Kutina	Antuna Mihanovića, kat.čestica 2483/1	GRAD KUTINA	13.4.2021.	20 03 01		3	NE	D1
7	Sisačko-moslavačka	Grad Kutina	Kutinska Ciglenica, kat. čestica 1576/1	GRAD KUTINA	13.4.2021.	20 03 01		2	NE	D1
8	Sisačko-moslavačka	Grad Kutina	V. Preloga, kat. čestica 2001/1	GRAD KUTINA	13.4.2021.	20 03 01		2	NE	D1
9	Sisačko-moslavačka	Grad Kutina	Podravska ulica, kat. čestica 7908, 1079, 1080	GRAD KUTINA	13.4.2021.	20 03 01		2	NE	D1
10	Sisačko-moslavačka	Grad Kutina	Krč, put prema neutralizaciji , kat. čestica 9796/4, 8352/2	GRAD KUTINA	14.4.2021.	20 03 01, 20 03 07		10	NE	D1
11	Međimurska	Grad Čakovec	NOVO SELO ROK	DV Stonoga, Novo Selo Rok	15.04.2021. - 15.05.2021.	15 01 01	11.280,00		DA NE	R12

					11.10.2021. - 11.11.2021.					
12	Međimurska	Grad Čakovec	ČAKOVEC	DV Cvrčak Čakovec	15.04.2021. - 15.05.2021. 11.10.2021. - 11.11.2021.	15 01 01	4.140,00		DA NE	R12
13	Međimurska	Grad Čakovec	ČAKOVEC	DV Cipelica Čakovec	15.04.2021. - 15.05.2021. 11.10.2021. - 11.11.2021.	15 01 01	160,00		DA NE	R12
14	Međimurska	Općina Donja Dubrava	DONJA DUBRAVA	DV Klinčec Donja Dubrava	15.04.2021. - 15.05.2021. 11.10.2021. - 11.11.2021.	15 01 01	1.420,00		DA NE	R12
15	Međimurska	Općina Donji Vidovec	DONJI VIDOVEC	DV Klinčec Donji Vidovec	15.04.2021. - 15.05.2021. 11.10.2021. - 11.11.2021.	15 01 01	9.180,00		DA NE	R12
16	Međimurska	Općina Sveta Marija	SVETA MARIJA	DV Kockavica, S. Marija	15.04.2021. - 15.05.2021. 11.10.2021. - 11.11.2021.	15 01 01	3.100,00		DA NE	R12
17	Međimurska	Grad Čakovec	ČAKOVEC	DV Krijesnice, Čakovec	15.04.2021. - 15.05.2021. 11.10.2021. - 11.11.2021.	15 01 01	5.660,00		NE	R12
18	Međimurska	Grad Čakovec	ČAKOVEC	DV Maslačak, Čakovec	15.04.2021. - 15.05.2021. 11.10.2021. - 11.11.2021.	15 01 01	4.960,00		DA NE	R12
19	Međimurska	Grad Čakovec	IVANOVEC	DV Pčelica Ivanovec	15.04.2021. - 15.05.2021. 11.10.2021. - 11.11.2021.	15 01 01	7.800,00		DA NE	R12
20	Međimurska	Općina Mala Subotica	MALA SUBOTICA	DV Potočnica, M. Subotica	15.04.2021. - 15.05.2021. 11.10.2021. - 11.11.2021.	15 01 01	8.060,00		DA NE	R12

21	Međimurska	Općina Belica	BELICA	DV Belica	15.04.2021. - 15.05.2021. 11.10.2021. - 11.11.2021.	15 01 01	420,00		NE	R12
22	Međimurska	Općina Sveta Marija	SVETA MARIJA	Osnovna Škola Sveta Marija	15.04.2021. - 15.05.2021. 11.10.2021. - 11.11.2021.	15 01 01	2.640,00		DA NE	R12
23	Međimurska	Grad Čakovec	ČAKOVEC	II. Osnovna Škola Čakovec	15.04.2021. - 15.05.2021. 11.10.2021. - 11.11.2021.	15 01 01	520,00		DA NE	R12
24	Međimurska	Grad Čakovec	ČAKOVEC	III. Osnovna Škola Čakovec	15.04.2021. - 15.05.2021. 11.10.2021. - 11.11.2021.	15 01 01	2.880,00		DA NE	R12
25	Međimurska	Općina Belica	BELICA	Osnovna Škola Belica	15.04.2021. - 15.05.2021. 11.10.2021. - 11.11.2021.	15 01 01	1.180,00		DA NE	R12
26	Međimurska	Općina Domašinec	DOMAŠINEC	Osnovna Škola Domašinec	15.04.2021. - 15.05.2021. 11.10.2021. - 11.11.2021.	15 01 01	6.780,00		DA NE	R12
27	Međimurska	Općina Donja Dubrava	DONJA DUBRAVA	Osnovna Škola Donja Dubrava	15.04.2021. - 15.05.2021. 11.10.2021. - 11.11.2021.	15 01 01	7.480,00		DA NE	R12
28	Međimurska	Općina Gornji Mihaljevec	MIHALJEVEC	Osnovna Škola Gornji Mihaljevec	15.04.2021. - 15.05.2021. 11.10.2021. - 11.11.2021.	15 01 01	120,00		DA NE	R12
29	Međimurska	Grad Čakovec	IVANOVEC	Osnovna Škola Ivanovec	15.04.2021. - 15.05.2021. 11.10.2021. - 11.11.2021.	15 01 01	5.300,00		DA NE	R12
30	Međimurska	Općina Kotoriba	KOTORIBA	Osnovna Škola Kotoriba	15.04.2021. - 15.05.2021.	15 01 01	2.860,00		DA NE	R12

					11.10.2021. - 11.11.2021.					
31	Međimurska	Općina Nedelišće	MACINEC	Osnovna Škola Macinec	15.04.2021. - 15.05.2021. 11.10.2021. - 11.11.2021.	15 01 01	360,00		DA NE	R12
32	Međimurska	Općina Nedelišće	NEDELIŠĆE	Osnovna Škola Nedelišće	15.04.2021. - 15.05.2021. 11.10.2021. - 11.11.2021.	15 01 01	17.240,00		DA NE	R12
33	Međimurska	Općina Podturen	PODTUREN	Osnovna Škola Podturen	15.04.2021. - 15.05.2021. 11.10.2021. - 11.11.2021.	15 01 01	1.440,00		DA NE	R12
34	Međimurska	Općina Sveti Juraj na Bregu	SVETI JURAJ NA BREGU	Osnovna Škola I. G. Kovačića, Sveti Juraj na Bregu	15.04.2021. - 15.05.2021. 11.10.2021. - 11.11.2021.	15 01 01	220,00		DA NE	R12
35	Međimurska	Općina Donji Kraljevec	DONJI KRALJEVEC	Osnovna Škola Donji Kraljevec	15.04.2021. - 15.05.2021. 11.10.2021. - 11.11.2021.	15 01 01	4.660,00		DA NE	R12
36	Međimurska	Općina Goričan	GORIČAN	Osnovna Škola Goričan	15.04.2021. - 15.05.2021. 11.10.2021. - 11.11.2021.	15 01 01	3.760,00		DA NE	R12
37	Međimurska	Grad Čakovec	KURŠANEC	Osnovna Škola Kuršanec	15.04.2021. - 15.05.2021. 11.10.2021. - 11.11.2021.	15 01 01	1.040,00		NE	R12
38	Međimurska	Općina Donja Dubrava	DONJA DUBRAVA	KUD Seljačka Sloga Donja Dubrava	15.04.2021. - 15.05.2021. 11.10.2021. - 11.11.2021.	17 04 05	17.560,00		DA NE	R12
39	Međimurska	Općina Donji Vidovec	DONJI VIDOVEC	Moto Nautički Klub Vidovski Zlatari	15.04.2021. - 15.05.2021. 11.10.2021. - 11.11.2021.	17 04 05	31.820,00		DA NE	R12

40	Zadarska	Grad Zadar	Novi Bokanjac, sjeverozapadno od poduzetničke zone	Grad Zadar, Upravni odjel za komunalne djelatnosti i zaštitu okoliša	22.4.2021.	20 03 07 - glomazni otpad	24.770,00		NE	D1
						19 12 04 - plastika i guma				
41	Istarska	Grad Pula	Štinjan - plaža od Lučice do Kanalića	Udruga ZUM	9.5.2021.	15 01 01	10,00		NE	R4, R12, D1
						15 01 02	10,00			
						15 01 04	160,00			
						20 03 01	220,00			
						20 03 07	1.400,00			
42	Zadarska	Grad Zadar	Šuma Musapstan	Udruga Prizma	10.5.2021.	20 01 01 - papir	50,00		DA	D1
						20 01 02 - staklo				
						20 01 39 - plastika				
						20 03 07 - glomazni otpad				
						19 12 04 - plastika i guma				
43	Istarska	Općina Medulin	podmorje Medulina, Pješćana uvala, Banjole, Kamenjak	Turistička zajednica Općine Medulin	15.05.2021.	20 03 07		4	NE	R13
44	Primorsko-goranska	Grad Mali Lošinj	obala i podmorje uvalama Artatore, Ružmarinka i Kandija	Institut Plavi Svijet	22.05.2021.	nije poznato	nije poznata količina		NE	
45	Dubrovačko-neretvanska	Grad Dubrovnik	Dubrovnik	Županijska lučka uprava Dubrovnik	22.5.2021.	20 01 02		1	NE	
						20 01 39		1		
						20 03 07		1		
46	Dubrovačko-neretvanska	Grad Dubrovnik	Suđurađ, Otok Šipan	Obrt Maritimo (Marijan Žitnik)	27.5.2021.	20 03 01	23 vreće otpada	2,3	NE	D1
						20 03 07				
						20 03 Ostali komunalni otpad				
						otpad iz mora				

47	Splitsko-dalmatinska	Grad Split	Akvatorij Splita-lokacije uz park šumu Marjan, oko poluotoka Sustipan, na plažama Kaštelet i Kašjuni te od zapadnog rta Marjana do lučice Špinut.	MORH- Hrvatska ratna mornarica	27.5.2021.	15 01 07 15 01 02 16 01 03 20 01 02 20 01 39 20 01 40 razni otpad, od čega ponajviše PVC i staklene ambalaže, boca		3	NE	PP, R13
48	Splitsko-dalmatinska	Grad Split	podmorje i plaža Stinice u Splitu	Pomorsko športsko ribolovna udruga Stinice - Brda	28.5.2021.	20 01 02 20 01 36 20 01 39 20 01 40 20 03 07	nije poznata količina		NE	
49	Splitsko-dalmatinska	Grad Split	podmorje Športske lučice Mornar Split	Udruga podvodnih aktivnosti Rostrum i Plivačko vaterpolsko društvo Mornar i PIK Mornar	30.5.2021.	16 01 03 20 01 02 20 01 11 20 01 39 20 01 40 raznog otpada (bojler, četrdesetak guma, staklo, bačve, cijevi, plastka, odbačeni tepisi..)		3	NE	PP, R13
50	Primorsko-goranska	Grad Mali Lošinj	luka Ilovik i plaža Pržine	Centar Idem i ja	20.05.-30.06.2021.	nije poznato	nije poznata količina		NE	
51	Splitsko-dalmatinska	Grad Split	plaže na potezu od Zente do Ovčica	RK Hvidra	5.6.2021.	16 01 03 20 01 02 20 01 39 20 01 40 pun kamion raznovrsnog otpada, ponajviše stakla i plastike	nije poznata količina		NE	
52	Splitsko-dalmatinska	Grad Split	Grad Split, 1152 lokacije na području 27 gradskih kotara i 7 mjesnih odbora.	Grad Split	16.6.-15.7.2021.	17 01 03, 17 01 07 Građevinski otpad	95.070,00		NE	PP, D1
						20 03 07 Glomazni otpad	16.380,00			

53	Splitsko-dalmatinska	Grad Split	podmorje plaže Ploča 1 i Ploča 2 u Stobreču	Ronilački klub veterana 4. gardijske brigade i Institut za oceanografiju i ribarstvo	18.6.2021.	od 527 kg otpada 47% stakla	247,69	NE	PP, R13
						od 527 kg otpada 39% metala	205,53		
						od 527 kg otpada 12% plastike	63,24		
54	Splitsko-dalmatinska	Općina Okrug	lučica Toć-Kuzmića vala	Pomorsko športska udruga SALDUN	26. 06. 2021.	sitnog otpada komadi krupnog otpada od čega automobilske gume, bojler, razna plastika	810,00	NE	Otpremljeno u RD
55	Splitsko-dalmatinska	Grad Split	podmorje - predio od Sustipana do lukobrana ACY marine te lučica KŠR Jadran.	PIK Mornar Split	26. 06. 2021.	Raznovrsni otpad 16 01 03 20 01 02 20 01 39 20 01 40 20 03 07	6	NE	PP, R13, D1
56	Primorsko-goranska	Grad Mali Lošinj	Društvo istraživača mora - 20000 milja	luka Ilovik	02.07.2021.	nije poznato	nije poznata količina	NE	
57	Splitsko-dalmatinska	Općina Okrug	lučica Kava uvala Krušica	Športsko nautičko ribolovna udruga UDICA	03.07.2021.	krupni otpad, automobilske gume, umivaonik, školjka, plastika, željezo	300,00	NE	Otpremljeno u RD
58	Zadarska	Grad Zadar	Podmorje na otoku Istu	Društvo istraživača mora - 20000 milja pod morem	03.07.2021.	20 03 07 - glomazni otpad	10	DA	D1
						19 12 04 - plastika i guma			
59	Primorsko-goranska	Grad Mali Lošinj	Društvo istraživača mora - 20000 milja	luka Susak	06.07.2021.	nije poznato	nije poznata količina	NE	
60	Zadarska	Grad Zadar	Uvala Komoševa, Mali Iž	Društvo istraživača mora - 20000 milja pod morem	14.7.2021.	20 03 07 - glomazni otpad	0,3	DA	D1
						19 12 04 - plastika i guma			
61	Splitsko-dalmatinska	Općina Okrug	Uvala Branc i uvala Duga	Pomorsko športska udruga SALDUN	31.07.2021.	20 01 01 papir	980,00	NE	Otpremljeno u RD
62	Dubrovačko-neretvanska	Općina Konavle		Regionalna agencija DUNEA	13.9.2021.	plastika	14,02	NE	
						Staklo	11,10		



			morsko dno u uvali Tiha (Cavtat), u svrhu SeaClear projekta			metal	3,35			
						ribarski materijal	3,33			
						mješani građevinski otpad	6,24			
						tkanina	5,64			
63	Splitsko-dalmatinska	Grad Split	Avatorij park šume Marjan, od uvale Kaštelet, preko uvale Kašjuni i oceanografskog Instituta (IOR). Sa sjeverne strane Marjana čistilo se u uvali Bene, u Lubinskom portu, na Prvoj vodi i kupalištu Šore.	MORH- Hrvatska ratna mornarica	15.9.2021.	20 01 02, 20 01 39, 20 01 40, 16 01 03 različiti otpad, ambalaže, ribarskih alata i slično		4	NE	PP, R13
64	Varaždinska	Općina Sv. Ilija	Aleja hrvatskih branitelja u Sv. Iliji; Vodovodna ulica u Beletincu	Općina Sv. Ilija	17.9.2021.	20 03 07 - glomazni otpad	2.200,00		NE	R12, R13
65	Primorsko-goranska	Općina Viškovo	- šumski put Bezjaki-Milohni-Kastav - Saršoni- Trnovica - šetnica Mića i Vela sopela - šetnica Plešivac kod Biškupi	Općina Viškovo	18.9.2021.	20 03 07	6.220,00		NE	
						20 03 01	6.200,00			
66	Istarska	Grad Rovinj	PARK ŠUMA "Zlatni rt" i otočić Figarola	Komunalni Servis d.o.o. Rovinj	18.9.2021.	15 01 02	8,00		NE	R12, R13
						15 01 04	9,00			R12, R13
						15 01 07	18,00			R12, R13
						20 03 07	13,00			R13
						20 03 99	4,00			R3
67	Požeško-slavonska	Grad Pakrac	Igralište i okoliš objekta Stare gimnazije u Ulici Matije Gupca	Savjeta mladih Grada Pakraca, Grad Pakrac	18.9.2021.	15 01 01, 20 01 01 - Papirna i kartonska ambalaža	15,00		NE	odložen u RD
						15 01 04 - metalna ambalaža	15,00			

						15 01 07 - staklena ambalaža	20,00			
						20 02 01 - biorazgradivi otpad	100,00			
						20 03 01 - mješani komunalni otpad	50,00			
68	Splitsko-dalmatinska	Grad Split	rijeka Žrnovnica, šetnica uz rijeku, te prometnica između Žrnovnice i Korešnice	Udruga Žrvanj	18.9.2021.	Razni otpad 20 01 01 20 01 02 20 01 39 20 01 40 20 03 01 20 03 07		4	NE	PP, R13, D1
69	Međimurska	Općina Orehovica	Podbrest, Orehovica, Vularija	Općina Orehovica	23.09.2021.	20 03 01	4.740,00		NE	
70	Osječko-baranjska	Grad Našice	OŠ Ivana Brnjika Slovaka Jelisavac	OŠ Ivana Brnjika Slovaka Jelisavac	24.9.2021.	20 01 01	920,00		NE	recikliranje
71	Splitsko-dalmatinska	Općina Okrug	sjeverna strana otoka Sv. Eufemije	Pomorsko športska udruga SALDUN	26.09.2021.	16 01 03 istrošene gume 16 01 19 plastika	220,00		NE	Otpremljeno u RD
72	Splitsko-dalmatinska	Grad Split	plaža Žnjan u Splitu	Coca Cola, Jutarnji list i udruga Odred izviđača pomoraca "Posejdon"	28.09.2021.	miješani komunalni otpad (20 01 01, 20 01 02, 20 01 39, 20 01 40, 20 03 07)		4	NE	PP, R13, D1
						15 01 03 drvene palete		3		
73	Splitsko-dalmatinska	Grad Split	podmorje i obala na splitskom Žnjanu	udruga UPA Rostrum( u suradnji s domaćim servisom za naručivanje hrane dobartek.hr)	2.10.2021.	raznog otpada (automobilskih guma, starog namještaja, bojlera do plastičnih i staklenih boca): 16 01 03 20 01 02 20 01 36 20 01 39 20 03 07		16	NE	PP, R13, D1
74	Istarska	Grad Pula			2.10.2021.	02 01 10	700,00		NE	R4, R5, R12

			Uvala Valovine prema Galebovim stijenama	Zajednica tehničke kulture Pula, Gradsko društvo Crvenog križa Pula, Turistička zajednica grada Pule		15 01 01	10,00			
						15 01 02	10,00			
						16 01 03	80,00			
75	Primorsko-goranska	Grad Bakar	Podmorje Bakarskog zaljeva	SRD Luben Bakar	2.10.2021.	Razne vrste neopasnog glomaznog otpada		5	NE	
76	Primorsko-goranska	Grad Crikvenica	glavna luka Crikvenica	Promocija ronjenja doo	10.10.2021.	20 03 07	150,00		NE	PP
77	Primorsko-goranska	Selce	Uvala Slana	Promocija ronjenja doo	10.10.2021.	20 03 07	150,00		NE	PP
78	Primorsko-goranska	Grad Novi Vinodolski	Ispred ronilačkog centra DIVE SIDE	Promocija ronjenja doo	10.10.2021.	20 03 01	340,00		NE	D8
79	Dubrovačko-neretvanska	Grad Dubrovnik	Gospino polje	Caritas Dubrovačke županije	16.10.2021.	15 01 01 papir	3 vreće	0,3	DA	
						15 01 02 plastika	5 vreća	0,5		
80	Dubrovačko-neretvanska	Grad Dubrovnik	Gradska luka Dubrovnik	Županijska lučka uprava Dubrovnik	23.10.2021.	20 01 39 plastika		0,5	DA	
						20 01 02 staklo		0,5		
						20 03 mješovito		0,5		
81	Primorsko-goranska	Grad Bakar	Podmorje Bakarskog zaljeva, od Nove Rive do Luke za rasute terete	Promocija ronjenja doo	30.10.2021.	Razne vrste neopasnog otpada: krupni otpad, plastika, staklo, gume		5	NE	
82	Splitsko-dalmatinska	Grad Split	podmorje na području ACI marine Split	ACI d.d.	12.11.2021.	značajne količine raznog otpada (20 01 02, 20 01 39, 20 03 07, 16 01 03, 20 01 34)	600,00		NE	
83	Splitsko-dalmatinska	Grad Split	gradska kupališta Bačvice, Ovčice i Firule	Udruga podvodnih aktivnosti Rostrum	18.12.2021.	raznovrsni otpad (odbačena kamena postolja za suncobrane, crjepovi, boce, otpadne gume, plastične vrećice te razno posuđe iz		7	NE	PP, R13, D1

						obližnjih kafića i restorana.				
84	Sisačko-moslavačka	Grad Kutina	Metanska (iza šmita electronica u produžetku), kat.čestica 4317, 4324/1, 4321/3	GRAD KUTINA	Tijekom travnja, svibnja i listopada u 2021. godini	20 03 01, 20 03 07		3	NE	D1
85	Sisačko-moslavačka	Grad Kutina	Cesta iza romskog naselja, kat. čestica 9761, 9762/1 (djelomično sanirano)	GRAD KUTINA	Tijekom travnja, svibnja i listopada u 2021. godini	20 03 01, 20 03 07		126	NE	D1
86	Sisačko-moslavačka	Grad Kutina	Ulica Ljudevita Vukotinovića, kat. čestica 2483/6, 2483/11	GRAD KUTINA	Tijekom travnja, svibnja i listopada u 2021. godini	20 03 01		2	NE	D1