



REPUBLIKA HRVATSKA  
Ministarstvo gospodarstva  
i održivog razvoja



## **Izvješće o komunalnom otpadu za 2019. godinu**



KLASA: 351-02/20-75/38  
URBROJ: 517-20-19

Izvešće o komunalnom otpadu za 2019. godinu

Autori:

Eda Puntarić  
Marcela Kušević - Vukšić  
Jasna Kufrin  
Tibor Marić  
Đurđica Požgaj

Autorica fotografije na naslovnici:  
Eda Puntarić

Zagreb, studeni 2020.

Ministarstvo gospodarstva i održivog razvoja, Zavod za zaštitu okoliša i prirode, Radnička  
cesta 80/7, 10000 Zagreb, Hrvatska, [mzoe.gov.hr](http://mzoe.gov.hr)



# Sadržaj:

Sažetak .....	7
Popis korištenih kratica i dodatna objašnjenja: .....	10
Najvažnije informacije o komunalnom otpadu u 2019. godini .....	11
1. Uvod.....	14
2. Pregled stanja od 1995. do 2019. godine .....	15
2.1. Obuhvat stanovništva organiziranim sakupljanjem komunalnog otpada u RH od 1995. do 2019. godine.....	15
2.2. Količine nastalog komunalnog otpada u RH od 1995. do 2019. godine .....	15
2.2.1. Ukupna količina nastalog komunalnog otpada .....	15
2.2.2. Komunalni otpad iz turizma.....	17
2.3. Odvojeno sakupljeni komunalni otpad u RH od 2010. do 2019. godine .....	17
2.4. Oporaba komunalnog otpada u RH od 2010. do 2019.....	19
2.5. Biorazgradivi komunalni otpad.....	21
2.5.1. Biootpad .....	23
2.6. Odlaganje komunalnog otpada.....	24
3. Nastanak i odvojeno sakupljanje komunalnog otpada u 2019. godini.....	26
3.1. Davatelji javne usluge prikupljanja miješanog komunalnog otpada i obuhvat stanovnika organiziranim sakupljanjem komunalnog otpada .....	26
3.2. Količine nastalog komunalnog otpada u 2019. godini.....	27
3.3. Otpad iz turizma.....	31
3.4. Odvojeno sakupljanje komunalnog otpada .....	32
3.5. Sakupljanje komunalnog otpada u reciklažnim dvorištima .....	36
3.6. Izračun stope odvojenog sakupljenja komunalnog otpada u organizaciji JLS sukladno metodologiji iz Uredbe o gospodarenju komunalnim otpadom, za potrebe obračuna poticajne naknade.....	37
4. Gospodarenje komunalnim otpadom u 2019. godini .....	39
4.1. Gospodarenje komunalnim otpadom u organizaciji JLS .....	39
4.2. Gospodarenje komunalnim otpadom – ukupni komunalni otpad s dodatno utvrđenim količinama.....	40
4.2.1. Međužupanijski prijevoz otpada miješanog komunalnog otpada .....	44
4.3. Odlaganje komunalnog otpada u RH u 2019. godini.....	45
4.4. Biorazgradivi otpad u 2019. godini.....	49
4.4.1. Biootpad, kompostane i bioplinska postrojenja .....	50
5. Zaključak.....	52
6. Pregled podataka po županijama.....	54

7.	Prilozi .....	55
	Prilog 1: Pregled ukupnih količina sakupljenog komunalnog otpada u sklopu javne usluge i usluge povezane s javnom uslugom, količina miješanog komunalnog otpada, broja stanovnika obuhvaćenih organiziranim sakupljanjem komunalnog otpada i količina komunalnog otpada po stanovniku, po JLS za 2019. godinu.....	55
	Prilog 2. Popis JLS u kojima se provodilo odvojeno sakupljanje biootpada iz komunalnog otpada sa prikazanim količinama, 2019. godina .....	72
	Prilog 3. Popis reciklažnih dvorišta koja su prijavila podatke za 2018. godinu.....	76
	Prilog 4. Podaci o količinama i vrstama otpada koje su prijavili trgovci otpadom na malo za 2019., po tvrtkama .....	142
	Prilog 5. Popis službenih odlagališta otpada, status operativnosti i sanacije, stanje s krajem 2019. godine.....	147
	Prilog 6. Podaci o odlagalištima na koja je upućen miješani komunalni otpad iz pojedine jedinice lokalne samouprave u 2019. godini.....	149
	Prilog 7. Određivanje vrste komunalnog otpada prema Katalogu otpada .....	166
8.	Popis slika: .....	168
9.	Popis tablica: .....	169
10.	Korištena literatura:.....	172

## Sažetak

Izvješće o komunalnom otpadu za 2019. godinu najvećim dijelom se temelji na podacima koje su u bazu Registar onečišćavanja okoliša (u daljnjem tekstu baza ROO) prijavili:

- Davatelji javne usluge prikupljanja miješanog komunalnog otpada i davatelji javne usluge prikupljanja biorazgradivog komunalnog otpada putem obrasca SO-1,
- Reciklažna dvorišta i trgovci otpada na malo putem obrazaca SO-3,
- Sakupljači otpada putem obrasca SO-2,
- Obrađivači otpada putem obrasca OZO.

Uz prijavljene podatke u bazu ROO, korišteni su i podaci izvoznika otpada, te je izrađena procjena količina za neobuhvaćeni dio stanovništva organiziranim sakupljanjem komunalnog otpada.

Baza ROO je zaključana na dan 19. lipnja 2020. godine nakon čega je napravljen izvoz podataka. Dodatno su dopuštene manje izmjene podataka zbog uočenih pogrešaka i nedostataka, ili na dojavu županijskog tijela o naknadnoj promjeni ili novom unosu podataka. Izmjene učinjene do 7. rujna 2020. godine uzete su u obzir kod obrade podataka.

Podaci o komunalnom otpadu su prijavljeni za sve jedinice lokalne samouprave (u daljnjem tekstu JLS), a sukladno prijavljenim podacima javnu uslugu prikupljanja miješanog komunalnog otpada u 2019. godini obavljalo je 217 tvrtki.

Komunalni otpad odlagao se tijekom 2019. godine na ukupno 108 odlagališta.

Obuhvat stanovništva organiziranim sakupljanjem komunalnog otpada u 2019. godini iznosio je 99%, a sve općine i gradovi su imali organizirano sakupljanje i odvoz komunalnog otpada.

U 2019. godini ukupno je nastalo 1.811.617 t komunalnog otpada, što je povećanje od 2% u odnosu na ukupnu količinu iz 2018. godine. Godišnja količina komunalnog otpada po stanovniku iznosila je 444 kg. Povećanje ukupnih količina komunalnog opada ne ide u prilog ostvarenju Cilja 1.1. iz Plana gospodarenja otpadom RH za razdoblje 2017. do 2022. („Narodne novine“, broj 3/2017) (u daljnjem tekstu PGO RH)<sup>1</sup> vezano za smanjenje nastajanja komunalnog otpada.

Udio miješanog komunalnog otpada (ključni broj 20 03 01) u sakupljenom otpadu činio je 63% odnosno 1.140.848 t. Time je udio ostalih vrsta komunalnog otpada (sve vrste komunalnog otpada osim miješanog komunalnog otpada) u ukupnom komunalnom otpadu, tj. udio odvojeno sakupljenog otpada iznosio 37% (670.769 t). Riječ je o povećanju za 6% u odnosu na udio odvojeno sakupljenog komunalnog otpada u 2018. godini. Iako se radi o nezanemarivom porastu, navedeno još uvijek nije dovoljno za ostvarenje Cilja 1.2 iz PGO RH vezano za odvojeno sakupljanje komunalnog otpada.<sup>2</sup>

---

<sup>1</sup> Cilj 1.1. - Smanjiti ukupnu količinu komunalnog otpada za 5% u odnosu na 2015. godinu (za 2018. godinu predviđena količina iznosi 1.620.920 t).

<sup>2</sup> Cilj 1.2. – Odvojeno prikupiti 60% mase proizvedenog komunalnog otpada do 2022. (do 2018. odvojeno sakupiti 36% komunalnog otpada)

Biootpad iz komunalnog otpada se odvojeno sakupljao u svega 31% JLS (172 JLS), a uglavnom je riječ o otpadu iz vrtova i parkova (KBO 20 02 01). Količina odvojeno sakupljenog biootpada iznosila je 97.518 t odnosno 19% ukupno nastalog komunalnog biootpada. Time nije dostignut nacionalni Cilj 1.3. iz PGO RH<sup>3</sup> vezano za odvojeno sakupljanje biootpada.

Gradska/općinska reciklažna dvorišta prijavila su ukupno 47.966 t komunalnog otpada. Riječ je o povećanju od 35 % u odnosu na količinu komunalnog otpada preuzetog putem gradskih/općinskih reciklažnih dvorišta u 2018. godini. U gradskim/općinskim reciklažnim dvorištima najviše je sakupljeno glomaznog otpada (43%), otpadnog drva (21%) i otpadnog papira (8%). Podaci su prijavljeni za 152 reciklažnih dvorišta (stacionarnih i mobilnih), od kojih jedno nije upisano u Očevidnik reciklažnih dvorišta pri MINGOR.

Stopa odvojenog sakupljanja komunalnog otpada u organizaciji JLS sukladno izračunu iz Uredbe o gospodarenju komunalnim otpadom („Narodne novine“, broj 50/17, 84/19, 14/20) za 2019. godinu za nacionalnu razinu iznosi 14%. Kao i prethodnih godina, tijekom 2019. godine u odvojenom sakupljanju komunalnog otpada koji je sakupljen u sklopu javne usluge i usluge povezane s javnom uslugom, prednjačile su JLS iz Međimurske i Primorsko-goranske županije. Posebno se ističu JLS sa stopom odvojenog sakupljanja komunalnog otpada iznad 50%<sup>4</sup>: Prelog, Belica, Strahoninec, Goričan, Domašinec, Donja Dubrava, Šenkovec, Sveta Marija, Dekanovec, Donji Kraljevec, Podturen i Kotoriba iz Međimurske županije, Krk, Dobrinj, Omišalj, Vrbnik, Malinska-Dubašnica, Punat i Baška iz Primorsko-goranske županije, Martijanec iz Varaždinske županije, Koprivnica iz Koprivničko-križevačke županije i Semeljci iz Osječko-baranjske županije. U svim navedenim JLS-ovima provodi se odvojeno sakupljanje komunalnog biootpada.

Količina odvojeno sakupljenog komunalnog otpada (sve vrste komunalnog otpada osim miješanog komunalnog otpada) iznosila je 670.769 t, od čega je direktno na oporabu upućeno 547.785 t. Time je stopa oporabe komunalnog otpada u 2019. godini iznosila 30%, što je za 5% više nego u 2018. godini kada je ista iznosila 25 %. Stopa recikliranja ukupnog komunalnog otpada iznosila je također 30% što je još uvijek niže od ciljanog udjela za 2020. godinu koji sukladno čl. 55. ZOGO i Okvirnoj direktivi o otpadu<sup>5</sup> iznosi 50%.

Stopa recikliranja za izdvojene četiri frakcije – metal, staklo, plastika i papir iz komunalnog otpada (reciklirana količina u odnosu na proizvedenu količinu tih frakcija), iznosila je 37%

Najveće stope oporabe komunalnog otpada sakupljenog u organizaciji JLS bilježe se u Međimurskoj županiji (43,6%), Varaždinskoj županiji (33,4%) i Koprivničko - križevačkoj županiji (32,4%), a najmanje u Ličko - senjskoj županiji (2,7%) i Zadarskoj županiji (2,8%).

Nakon pribrajanja dodatno utvrđenih količina i procjena (otpad iz uslužnog sektora, otpad preuzet u okviru nacionalnog sustava za posebne kategorije otpada koji organizira Fond za zaštitu okoliša i energetska učinkovitost (u daljnjem tekstu FZOEU), te količina koje su

<sup>3</sup> Cilj 1.3. - Odvojeno prikupiti 40% mase proizvedenog biootpada koji je sastavni dio komunalnog otpada (za 2018. godinu predviđeno je odvojeno sakupiti 18% biootpada koji je sastavni dio komunalnog otpada)

<sup>4</sup> Izračun sukladno metodologiji propisanoj Uredbom o gospodarenju komunalnim otpadom (NN 50/17, 84/19 i 14/20 - Rješenje USRH)

<sup>5</sup> Direktiva 2008/98/EZ Europskog parlamenta i Vijeća od 19. studenoga 2008. o otpadu i stavljanju izvan snage određenih direktiva



prijavili trgovci na malo, najveće stope uporabe i dalje su zabilježene u Međimurskoj županiju (54,4%), Varaždinskoj županiji (48,8%) i Koprivničko-križevačkoj (42,5%), dok su županije sa najnižim vrijednostima stope uporabe Zadarska županija (18,7%) i Ličko – senjska županija (18,9%).

Od ukupno nastalog biorazgradivog komunalnog otpada (1.132.614 t), 28% je upućeno na uporabu, što je povećanje od 5% u odnosu na prethodnu godinu.

Kompostirano je 44.927 t komunalnog otpada u deset kompostana, dok je u šest bioplinskih postrojenja digestirano 17.877 t komunalnog otpada.

Količina biorazgradivog komunalnog otpada odložena na odlagališta u RH iznosila je 679.080 t. Time ciljevi iz članka 24. Zakona o održivom gospodarenju otpadom („Narodne novine“, broj 94/13, 73/17, 14/19, 98/19) (u daljnjem tekstu ZOGO) vezano za smanjenje odlaganja biorazgradivog komunalnog otpada nisu dostignuti.<sup>6</sup>

Tijekom 2019. godine na odlagališta u RH upućeno je ukupno 1.069.345 t komunalnog otpada. Na odlaganje u susjednu Bosnu i Hercegovinu upućeno je 3.382 t. Time je sveukupno na odlaganje upućeno 1.073.706 t odnosno 59% nastalog komunalnog otpada.

Uz 59% nastalog komunalnog otpada upućenog na odlaganje i 30% oporabljenog otpada, ostatak od 11% ukupno nastalog otpada upućeno je na ostale postupke uporabe/zbrinjavanja i to uglavnom u postrojenja za mehaničko-biološku obradu otpada (MBO postrojenja), dok se manji dio odnosi na procijenjene količine za neobuhvaćeni dio stanovništva, količine koje su privremeno uskladištene te količine zbrinute nekim od ostalih postupaka predobrade.

Od 2005. do 2019. godine ukupno je evidentirano i prati se 317 lokacija službenih odlagališta, od čega se na 306 lokacija u navedenom razdoblju odlagao komunalni otpad.

Od ukupnog broja aktivnih odlagališta na koja se odlagao komunalni otpad pripremu sanacije prijavilo je 35 odlagališta, postupci sanacije u tijeku su bili na 32 odlagališta, status saniranih ima ukupno 39 odlagališta. Jedno biorektorskom odlagalište (Centar za gospodarenje otpadom) nije prijavilo status sanacije, jer je počelo s odlaganjem krajem 2018. godine, te status sanacije nije primjenjiv. Nakon dovršenih postupaka sanacije, na 37 saniranih lokacija nastavlja se sa odlaganjem na sanitarni način, dok su dva zatvorena tijekom 2019. godine.

---

<sup>6</sup> Najveća dopuštena masa biorazgradivog komunalnog otpada koja se godišnje smije odložiti na svim odlagalištima u RH iznosi: 567.131 t do 31. prosinca 2013., 378.088 t do 31. prosinca 2016.

## Popis korištenih kratica i dodatna objašnjenja:

FZOEU - Fond za zaštitu okoliša i energetsku

IRDJU – Izvješće o radu davatelja javne usluge

JLS - jedinice lokalne samouprave

KBO – ključni broj otpada

KO – komunalni otpad

MBO - mehaničko-biološku obradu otpada (Mehaničko-biološka postrojenja)

MINGOR - Ministarstva gospodarstva i održivog razvoja

MKO – miješani komunalni otpad (ključni broj 20 03 01)

OOO - Obrazac o odlagalištima i odlaganju otpada

OZO – obrazac „oporaba/zbrinjavanje“ za obrađivače otpada, Registar onečišćavanje okoliša

PGO RH - Plana gospodarenja otpadom RH

ROO – baza Registar onečišćavanja okoliša

Sakupljeno u organizaciji JLS = sakupljeno u sklopu javne usluge i usluge povezane s javnom uslugom

SO-1 – obrazac za davatelje javne usluge prikupljanja miješanog komunalnog otpada i davatelje javne usluge prikupljanja biorazgradivog komunalnog otpada putem obrazaca, Registar onečišćavanje okoliša

SO-2 - obrazac kojeg ispunjavaju sakupljači otpada, Registar onečišćavanje okoliša

SO-3 – set obrazaca za mobilna reciklažna dvorišta (SO3-1), stacionarna reciklažna dvorišta (SO3-2) i trgovce otpada na malo (SO-3), Registar onečišćavanje okoliša ZOGO – Zakon o održivom gospodarenju otpadom

## Najvažnije informacije o komunalnom otpadu u 2019. godini

Tablica 1. Tablični prikaz najvažnijih informacija o komunalnom otpadu i gospodarenju s istim u 2019. godini s usporednim prikazom propisanih ciljeva

<b>Ukupna količina nastalog komunalnog otpada: 1.811.617 t u RH</b>	Cilj PGO RH do 2022. godine smanjiti ukupnu količinu proizvedenog komunalnog otpada za 5% u odnosu na 2015. godinu (ciljana vrijednost za 2019. godinu: 1.604.380 t ukupno nastalog komunalnog otpada).
Godišnja količina komunalnog otpada po stanovniku: 444 kg	
<b>Količina nastalog miješanog komunalnog otpada: 1.140.848 t</b>	Cilj PGO RH do 2022. godine proizvedeni miješani komunalni otpad maksimalno 628.489 t (ciljana vrijednost za 2019. godinu: 898.453 t ukupno nastalog miješanog komunalnog otpada).
<b>Stopa miješanog komunalnog otpada u ukupnim količinama: 63%</b>	
<b>Stopa odvojeno sakupljenog komunalnog otpada (sve vrste osim MKO): 37%</b>	Cilj 1.2. PGO RH do 2022. godine odvojeno prikupiti 60% pojedinih vrsta komunalnog otpada prvenstveno papir/karton, staklo, plastika, metal, biootpad, glomazni otpad (ciljana vrijednost za 2019. godinu odvojeno sakupiti 44% komunalnog otpada).
<b>Stopa odvojenog sakupljanja komunalnog otpada u organizaciji JLS sukladno Uredbi o gospodarenju : 14%</b>	
<b>Stopa odvojenog sakupljanja komunalnog otpada u organizaciji JLS (sve vrste osim MKO): 21%</b>	
Količina odvojeno sakupljenog komunalnog otpada (sve vrste osim MKO): 670.769 t	Cilj PGO RH do 2022. godine izdvojiti najmanje 942.733 t sastavnica komunalnog otpada kao što su: papir, karton, staklo, plastika, biootpad, glomazni otpad (ciljana vrijednost za 2019. godinu 705.927 t odvojeno sakupljeni KO).
Količina odvojeno sakupljenog komunalnog otpada direktno upućeno na uporabu: 547.785 t	
<b>Stopa uporabe komunalnog otpada: 30%</b>	
<b>Stopa recikliranja (ukupnog) komunalnog otpada: 30%</b>	

<b>Stopa recikliranja za četiri frakcije – metal, staklo, plastika i papir: 37%</b>	ZOGO (čl.55), do 1. siječnja 2020. osigurati pripremu za ponovnu uporabu i recikliranje sljedećih otpadnih materijala: papir, metal, plastika i staklo iz kućanstva, a po mogućnosti i iz drugih izvora ako su ti tokovi otpada slični otpadu iz kućanstva, u minimalnom udjelu od 50% mase otpada
Količina odvojeno sakupljenog biootpada: 97.518 t	Cilj 1.3. PGO RH do 2019. godine odvojeno prikupiti 23% mase nastalog biootpada koji je sastavni dio komunalnog otpada.
Udio biootpada u ukupno nastalom komunalnom otpadu: 19%	
Ukupno nastali biorazgradivi komunalni otpad: 1.132.614 t	
Količina odloženog biorazgradivog komunalnog otpada na odlagališta u RH: 679.080 t	Najveća dopuštena masa biorazgradivog komunalnog otpada koja se godišnje smije odložiti na svim odlagalištima u RH iznosi: 378.088 t do 31.12.2016. i 264.661 t do 31.12.2020.

Izvor: MINGOR, Zavod za zaštitu okoliša i prirode

Tablica 2. Količine i stope odvojenog sakupljanja

	RH	U organizaciji JLS	U organizaciji JLS prema Uredbi o gospodarenju komunalnim otpadom
Ukupno sakupljeno:	1.811.617 t	1.372.358 t	1.264.216 t
Odvojeno sakupljeno:	670.769 t	285.486 t	177.344 t
Stopa odvojeno sakupljenog KO:	37%	21%	14%

Izvor: MINGOR, Zavod za zaštitu okoliša i prirode

Tablica 3. Količine i stope uporabe i recikliranja

	RH	U organizaciji JLS
Ukupno oporabljeno:	547.785 t	205.525 t
Stopa uporabe:	30%	15%
Ukupno reciklirano:	547.073 t	205.407 t

	RH	U organizaciji JLS
Stopa recikliranja:	30%	15%

Izvor: MINGOR, Zavod za zaštitu okoliša i prirode

## 1. Uvod

Komunalni otpad je otpad nastao u kućanstvu i otpad koji je po prirodi i sastavu sličan otpadu iz kućanstva, osim proizvodnog otpada i otpada iz poljoprivrede i šumarstva. Sukladno revidiranoj Okvirnoj direktivi o otpadu<sup>7</sup>, komunalni otpad obuhvaća otpad koji odgovara vrstama otpada iz podgrupe 15 01 (ambalaža, uključujući odvojeno sakupljenu ambalažu iz komunalnog otpada) i grupe 20 (otpada iz kućanstava i slični otpad iz obrta, industrije i ustanova, uključujući odvojeno sakupljene sastojke) Kataloga otpada<sup>8</sup> uz iznimku sljedećih vrsta otpada: 20 02 02 (zemlja i kamenje), 20 03 04 (muljevi iz septičkih jama) i 20 03 06 (otpada nastao čišćenjem kanalizacije). Otpad iz ostalih grupa Kataloga otpada se ne smatra komunalnim otpadom, osim u slučajevima kada se komunalnom otpadu nakon postupaka obrade dodijeli ključni broj iz grupe 19 Kataloga otpada.

U svrhu ispravnog i dosljednog korištenja ključnih brojeva iz Kataloga otpada na mrežnim stranicama MINGOR dostupne su „Upute i pojmovnik za određivanje otpada prema Katalogu otpada“ (AZO, 2010)<sup>9</sup>.

Obveza vođenja podataka o komunalnom otpadu, te prijava istih u bazu ROO propisana je ZOGO-om, Pravilnikom o gospodarenju otpadom („Narodne novine“, broj 117/17, 81/20) te Pravilnikom o registru onečišćavanja okoliša („Narodne novine“, broj 87/15) (u daljnjem tekstu Pravilnik ROO).

Pravilnikom ROO definirani su obveznici dostave podataka, rokovi dostave podataka, količinski pragovi iznad kojih su proizvođači otpada dužni izvršiti prijavu podataka itd. Davatelji javne usluge prikupljanja miješanog komunalnog otpada i davatelji javne usluge prikupljanja biorazgradivog komunalnog otpada podatke o sakupljenim količinama komunalnog otpada unose u obrazac SO-1 i to isključivo vrste otpada iz grupe 20 i podgrupe 15 01 Kataloga otpada. Reciklažna dvorišta i trgovci otpada na malo podatke o preuzetim količinama otpada unose u obrasce SO-3. Podatke o količinama komunalnog otpada koje nisu prikupljene u sklopu javne usluge i usluge povezane s javnom uslugom sakupljači unose u obrazac SO-2. Podaci o oporabljenim/zbrinutim količinama komunalnog otpada unose se u obrazac OZO.

Za potrebe prijave podataka, obveznici na temelju ishodenog korisničkog računa koriste aplikaciju ROO dostupnu na mrežnim stranicama MINGOR.<sup>10</sup> Upravni odjeli za zaštitu okoliša u županijama i Gradu Zagrebu obvezni su u suradnji s nadležnom inspekcijom osigurati provjeru potpunosti, dosljednosti i vjerodostojnosti podataka odnosno osigurati kontrolu kvalitete dostavljenih podataka. Uz Upravne odjele dodatnu kontrolu kvalitete podataka provodi i MINGOR. Na temelju verificiranih podataka MINGOR izrađuje godišnja izvješća te ih objavljuje na svojim mrežnim stranicama.<sup>11</sup>

---

<sup>7</sup> Direktiva (EU) 2018/851 Europskog parlamenta i Vijeća od 30. svibnja 2018. o izmjeni Direktive 2008/98/EZ o otpadu

<sup>8</sup> Pravilnik o Katalogu otpada („Narodne novine“, broj 90/15)

<sup>9</sup> <http://www.haop.hr/hr/upute-prirucnici-i-ostale-informacije-za-obveznike/upute-prirucnici-i-ostale-informacije-za>

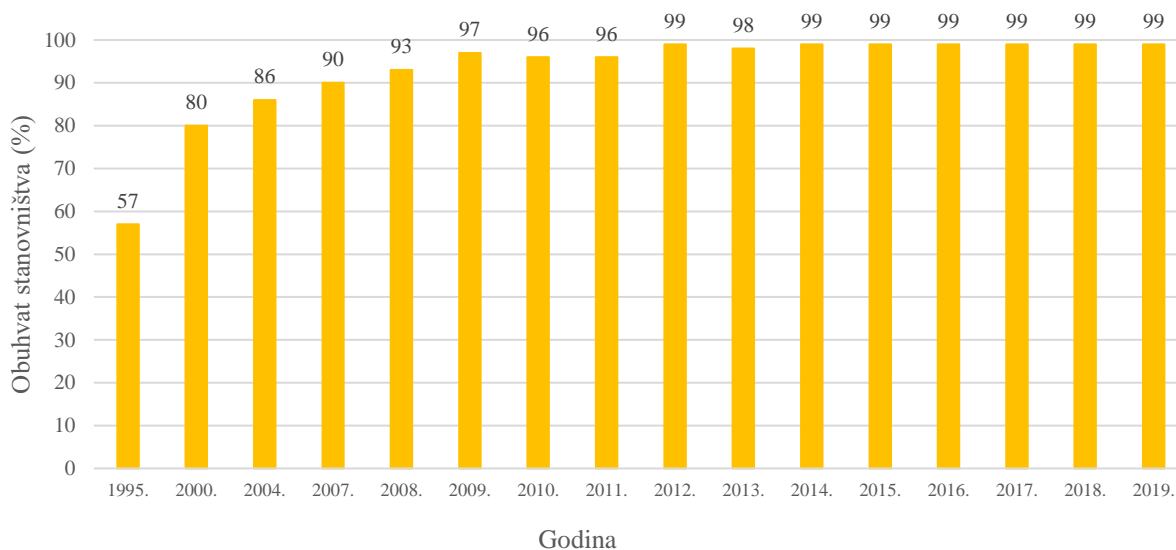
<sup>10</sup> <http://roo.azo.hr/>

<sup>11</sup> <http://www.haop.hr/hr/tematska-podrucja/otpad-i-registri-oneciscavanja/gospodarenje-otpadom/izvjesca>

## 2. Pregled stanja od 1995. do 2019. godine

### 2.1. Obuhvat stanovništva organiziranim sakupljanjem komunalnog otpada u RH od 1995. do 2019. godine

Od 1995. do 2012. godine obuhvat stanovništva u RH se kontinuirano povećavao. Posljednjih šest (6) godina vrijednosti stagniraju i iznose 99%. U 2019. godini organiziranim sakupljanjem komunalnog otpada bile su obuhvaćene sve JLS u RH (Slika 1).



Izvor: MINGOR, Zavod za zaštitu okoliša i prirode

Slika 1. Obuhvat stanovništva organiziranim sakupljanjem komunalnog otpada u RH u razdoblju od 1995. do 2019.

### 2.2. Količine nastalog komunalnog otpada u RH od 1995. do 2019. godine

#### 2.2.1. Ukupna količina nastalog komunalnog otpada

Podaci o nastalom komunalnom otpadu u RH (**Error! Reference source not found.**) do 2005. godine u najvećoj mjeri temeljili su se na procjenama.

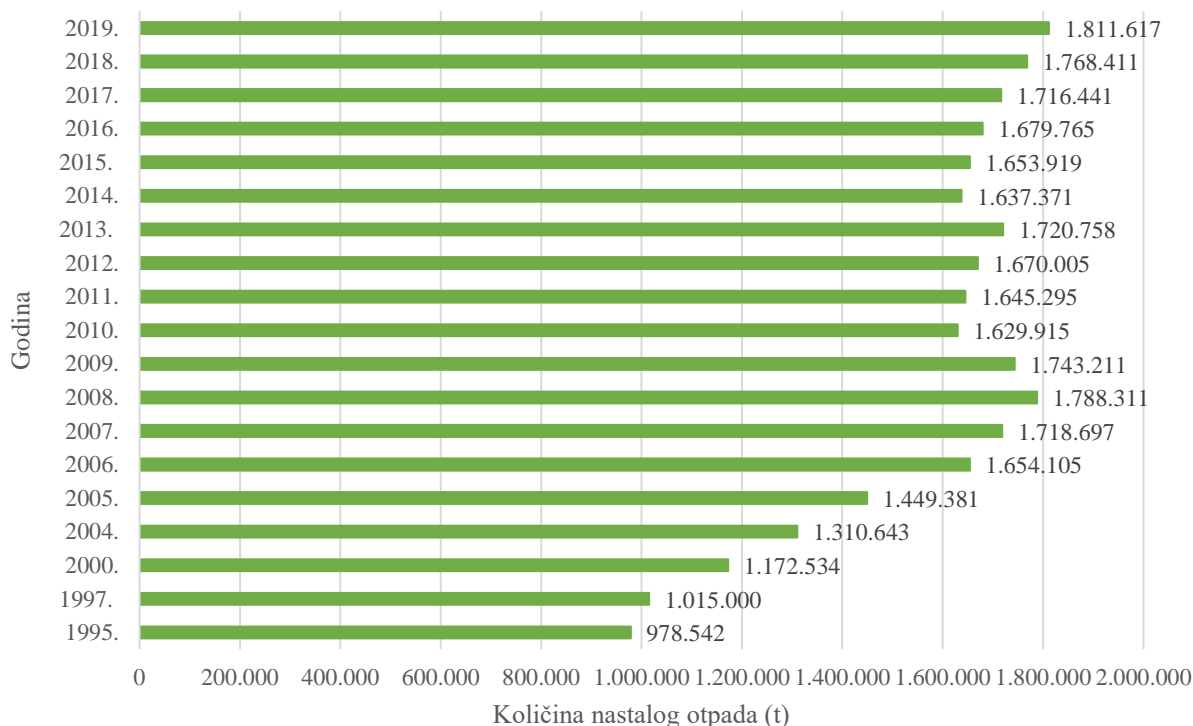
Od 2006. godine nadalje količine se određuju prema podacima prijavljenim od strane obveznika, uz dodatnu procjenu podataka za udio stanovništva koji nije obuhvaćen organiziranim sakupljanjem i za općine za koje podaci nisu dostavljeni.

Od 2011. godine u izračunu se koriste i podaci o komunalnom otpadu (otpadni papir i karton, ambalažni otpad, otpadna jestiva ulja, baterije i akumulatori...) iz uslužnog sektora (škole, vrtići, uredi, hoteli, trgovine...), te podaci o posebnim kategorijama otpada sakupljenim u okviru sustava kojeg organizira FZOEU.

Od 2015. godine, sukladno uputi Eurostat-a, kod izračuna količina više se ne uzimaju u obzir sljedeće vrste otpada: 20 02 02 (zemlja i kamenje), 20 03 04 (muljevi iz septičkih jama) i 20

03 06 (otpad nastao čišćenjem kanalizacije). Navedeno je naknadno propisano i revidiranom Okvirnom direktivom o otpadu.

Porast ukupnih količina nastalog komunalnog otpada bilježi se do 2008. godine nakon čega su prijavljene količine bez značajnih promjena i kreću se između 1,6 milijuna t i 1,8 milijuna t (Slika 2).



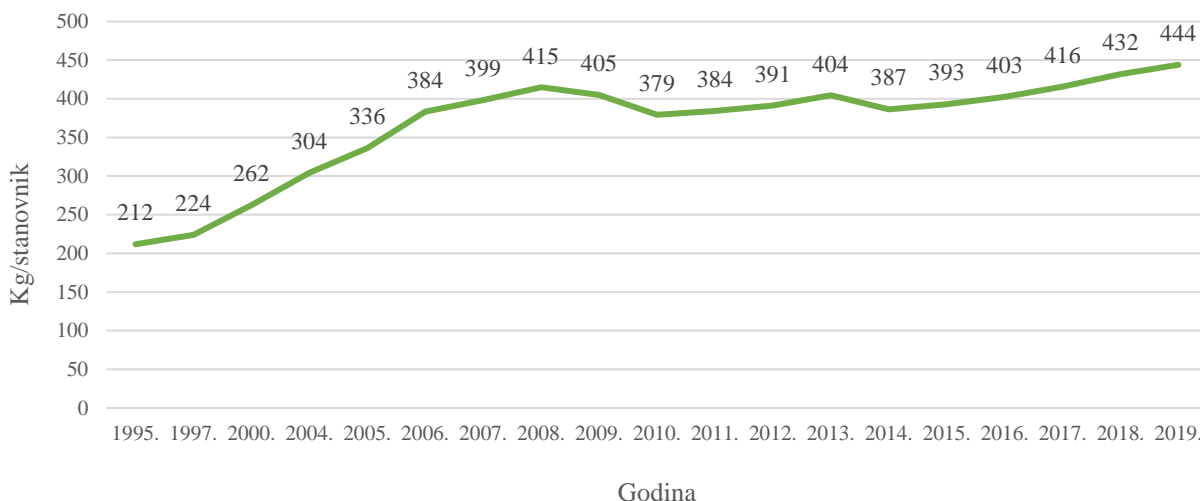
Izvor: MINGOR, Zavod za zaštitu okoliša i prirode

Slika 2. Količine ukupno proizvedenog komunalnog otpada u RH, 1995.-2019.

Porast ukupnih količina nastalog komunalnog otpada nije u skladu s ciljem PGO RH da se do 2022. godine smanji ukupna količina proizvedenog(nastalog) komunalnog otpada za 5% u odnosu na 2015. godinu kada je ukupna količina nastalog komunalnog otpada iznosila 1.653.918 t. Ciljana vrijednost za 2019. godinu iznosi 1.604.380 t ukupno nastalog komunalnog otpada te je ista premašena za 13%. Kako bi se dostigli zadani ciljevi, a sukladno redu prvenstva gospodarenja otpadom u narednom razdoblju potrebno je dodatno poticati i intenzivirati već postojeće aktivnosti usmjerene na sprječavanje nastanka otpada. Zavod za zaštitu okoliša i prirode podatke o provedenim projektima i aktivnostima o sprječavanju nastanka otpada, ponovnoj uporabi predmeta, kućnom kompostiranju i sličnim temama prati putem Aplikacije za jedinice lokalne samouprave u sklopu Portala sprječavanja nastanka otpada.

Specifična količina komunalnog otpada po stanovniku je posljednjih šest godina u porastu, te u 2019. godini iznosi 444 kg/stanovnik (Slika 3), odnosno 1,2 kg/ stanovniku dnevno.





Izvor: MINGOR, Zavod za zaštitu okoliša i prirode

Slika 3. Godišnje količine nastalog komunalnog otpada po stanovniku u RH, 1995.-2019.

U svrhu usklađenja s Eurostat-ovom metodologijom utvrđivanja količina komunalnog otpada po stanovniku korišteni su godišnji podaci o prosječnom broju stanovnika iz Eurostatove baze podataka „Population change - Demographic balance and crude rates at national level“<sup>12</sup>.

### 2.2.2. Komunalni otpad iz turizma

Kao rezultat porasta broja turističkih noćenja, u razdoblju od 2014. do 2019. godine bilježi se porast količine komunalnog otpada koji nastaje u turizmu za 93% (Tablica 4).

Tablica 4. Količina komunalnog otpada iz turizma, 2014.-2019.

Godina	Količina komunalnog otpada iz turizma (t)	Udio u ukupnom komunalnom otpadu (%)	Ekvivalentno broju stanovnika
2014.	88.844	5,4	232.576
2015.	98.960	6,0	256.374
2016.	139.535	8,3	355.956
2017.	155.958	9,1	374.899
2018.	165.251	9,3	382.525
2019.	171.505	9,5	386.273

Izvor: MINGOR, Zavod za zaštitu okoliša i prirode

Količine otpada iz turizma utvrđene korištenjem metodologije iz priručnika „*Methodological work on measuring the sustainable development of tourism, Part 2: Manual on sustainable development indicators of tourism*“, European Commission, 2006. Kao izvor podataka o broju noćenja korišten je sustav eVisitor (Informacijski sustav za prijavu i odjavu turista).

### 2.3. Odvojeno sakupljeni komunalni otpad u RH od 2010. do 2019. godine

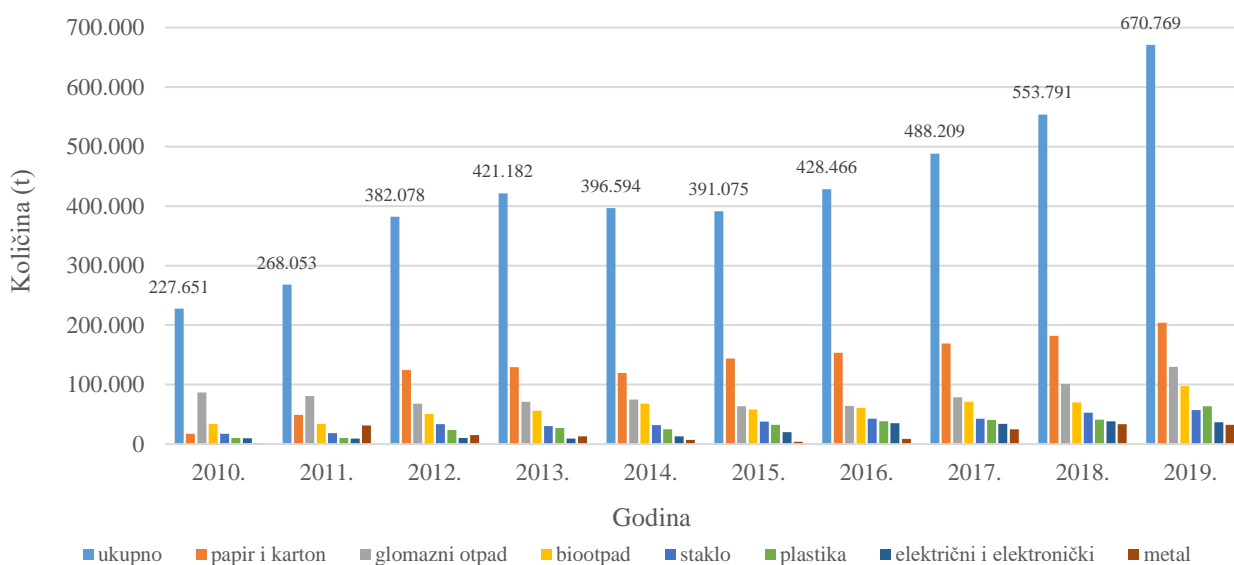
Količine odvojeno sakupljenog komunalnog otpada (uključujući i mješoviti otpad poput glomaznog otpada i sl.) u porastu su do 2013. godine (Slika 4). Najveći godišnji porast zabilježen je u 2012. godini čemu je značajno pridonijela izmjena metodologije izračuna odnosno uključivanje u izračun količina komunalnog otpada iz uslužnog sektora koje se mogu

<sup>12</sup> <https://ec.europa.eu/eurostat/data/database>, (2019. godina, 4.076.246 stanovnika)

smatrati komunalnim otpadom, te količina sakupljenih u okviru sustava za posebne kategorije otpada koji organizira FZOEU.

U 2014. i 2015. godini bilježe se nešto niže količine odvojeno sakupljenog komunalnog otpada kao posljedica nižih količina ukupno nastalog komunalnog otpada.

Od 2016. godine količine odvojeno sakupljenog komunalnog otpada su u značajnom porastu i premašuju vrijednost iz 2013. godine. U 2019. godini bilježi se značajan porast od 21% u odnosu na 2018. godinu u iznosu povećanja od 116.978 t.



Izvor: MINGOR, Zavod za zaštitu okoliša i prirode

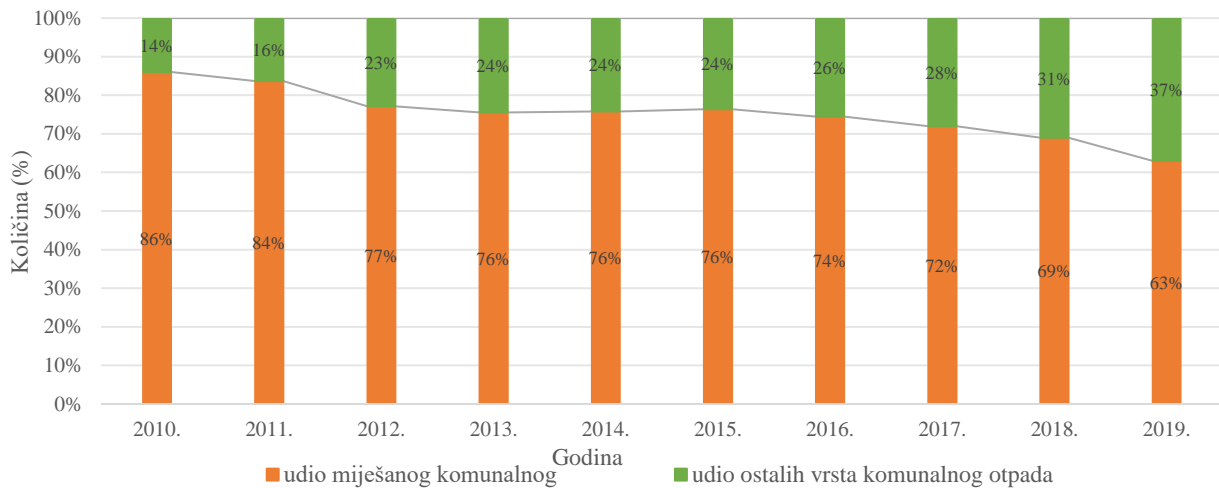
Slika 4. Količine odvojeno sakupljenog komunalnog otpada u RH, 2010.-2019.

Prema podacima za 2019. godinu odvojeno sakupljanje barem jedne frakcije (papir, plastika, staklo i metal) komunalnog otpada se provodi u 94% JLS (523 JLS)<sup>13</sup>. a ukupno 417 JLS-a (75%) odvaja sve četiri navedene frakcije komunalnog otpada.

Udio odvojeno sakupljenog komunalnog otpada (uključujući i mješoviti otpad poput glomaznog otpada, otpada od čišćenja ulica i dr.) u 2019. godini iznosio je 37% (Slika 5). Riječ je o porastu od 6% u odnosu na 2018. godinu, što još uvijek nije dovoljno za ostvarenje Cilja 1.2 iz PGO RH.<sup>14</sup>

<sup>13</sup> Podaci prijavljeni putem IRDJU obrasca za 2019. godinu

<sup>14</sup> Do 2019. godine odvojeno sakupiti 44% komunalnog otpada



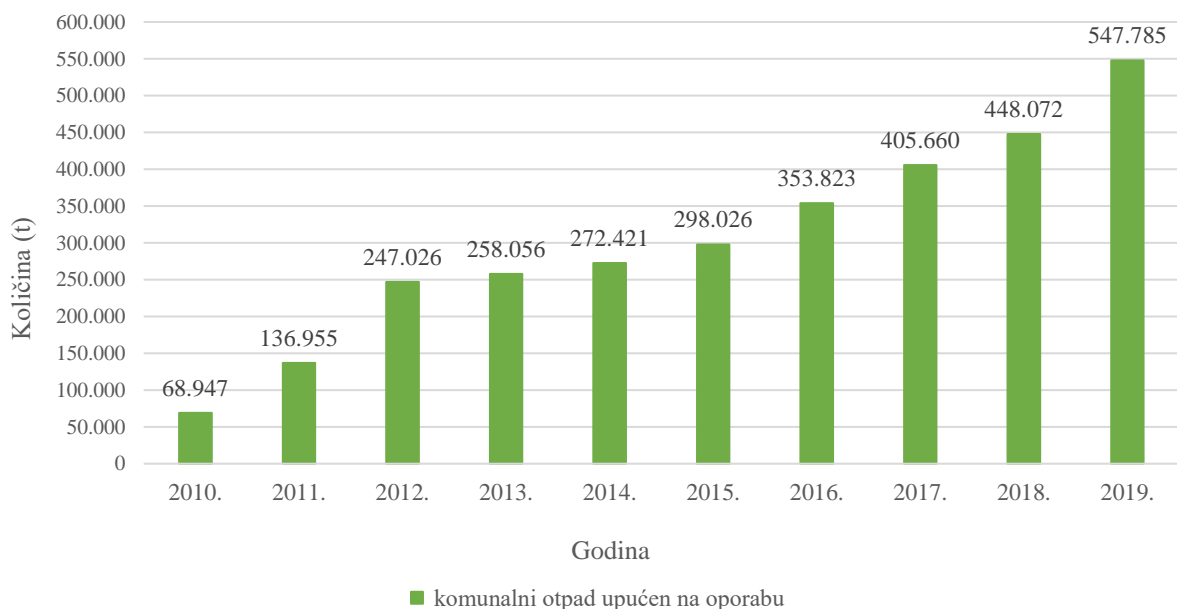
Izvor: MINGOR, Zavod za zaštitu okoliša i prirode

Slika 5. Udio odvojeno sakupljenog komunalnog otpada i miješanog komunalnog otpada u RH, 2010.-2019.

## 2.4. Oporaba komunalnog otpada u RH od 2010. do 2019.

U razdoblju od 2010. do 2019. godine bilježi se porast količina komunalnog otpada izravno upućenih na uporabu kao što je prikazano na Slici 6.

Prema podacima za 2019. godinu, oko 82% odvojeno sakupljenog komunalnog otpada izravno preuzimaju oporabitelji, dok preostalu količinu (npr. glomazni otpad) preuzmu odlagališta otpada gdje se eventualno još određena količina izdvoji za potrebe uporabe.

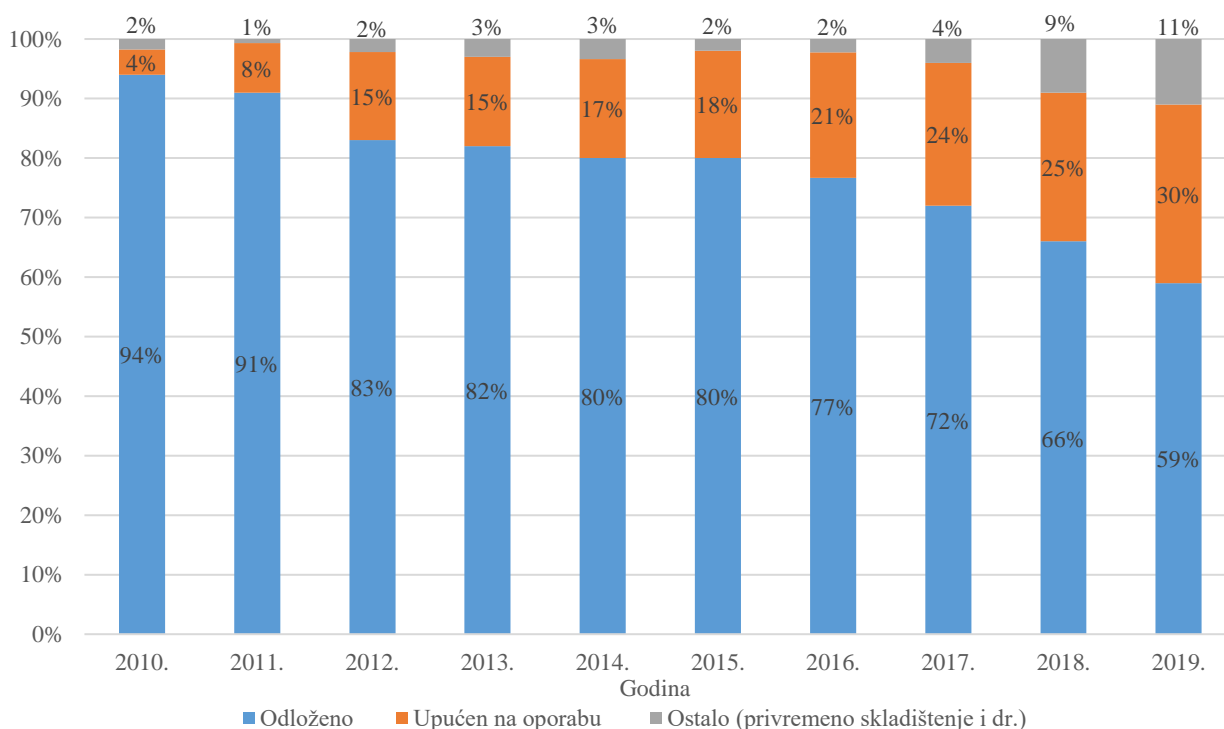


Izvor: MINGOR, Zavod za zaštitu okoliša i prirode

Slika 6. Količine komunalnog otpada upućenog na uporabu u RH, 2010.-2019.

Na Slici 7. prikazano je gospodarenje komunalnim otpadom u razdoblju od 2010. do 2019. godine, po postupcima obrade. Iz navedenog je vidljivo da se udio količina komunalnog otpada

izravno upućenog na uporabu u promatranom razdoblju povećao sa 4% na 30%, dok se odlaganje komunalnog otpada smanjilo s 94% na 59%. Također se povećava postotak otpada upućen na ostale postupke. Ostali postupci se uglavnom odnose na otpad poslan u MBO postrojenja dok se manji dio odnosi na procijenjene količine za neobuhvaćeni dio stanovništva, količine koje su privremeno uskladištene te količine zbrinute nekim od ostalih postupaka predobrade. U MBO postrojenjima, otpad koji nije upućen na recikliranje, nakon postupka sortiranja i biosušenja, otpad se odlaže na bioreaktorske plohe na period od oko pet godina. Otpad se na pripremljenu bioreaktorsku plohu rasprostire u slojevima debljine od 0,3 do 0,5 m nakon čega se prekrivaju inertnim materijalom (zemlja, obrađeni građevni otpad) ili folijom. Nakon potpunog zapunjenja postavlja se završni brtveni sloj te se dodaje voda da se dostigne potrebna vlažnost mase od min 40%. Tako će se uspostaviti anaerobni uvjeti za razvoj metanogeneze, čime će kontrolirano tijekom višegodišnjeg razdoblja nastajati odlagališni plin (bioplin), koji će se cjevovodima, izgrađenim u okviru sustava otplinjavanja, kontrolirano odvoditi u energetska postrojenja na lokaciji a u svrhu proizvodnje električne energije.



Izvor: MINGOR, Zavod za zaštitu okoliša i prirode

Slika 7. Udio komunalnog otpada RH po postupcima obrade, 2010.- 2019.

**Stopa recikliranja u 2019. godini bila je jednaka vrijednosti stope uporabe, a iznosila je 30%.**

Sukladno članku 55. ZOGO koji prenosi odredbe Okvirne direktive o otpadu, RH je obvezna do 1. siječnja 2020. putem nadležnih tijela osigurati pripremu za ponovnu uporabu i recikliranje

sljedećih otpadnih materijala: papir, metal, plastika i staklo iz kućanstva, a po mogućnosti i iz drugih izvora ako su ti tokovi otpada slični otpadu iz kućanstva, u minimalnom udjelu od 50% mase otpada. Za izračunavanje ostvarivanja navedenog cilja obvezno je primijeniti jednu od četiri metode predložene Odlukom Komisije 2011/753/EU o uspostavi pravila i metoda izračuna za provjeru poštivanja ciljeva iz članka 11(2) Direktive 2008/98/EZ Europskog parlamenta i vijeća odnosno Okvirne direktive o otpadu. Korištenjem metode izračuna br. 2. iz Odluke Komisije 2011/753/EU, stopa recikliranja papira, stakla, plastike i metala iznosi 37%, odnosno 74% ciljanog udjela propisanog za 2020. godinu člankom 55. ZOGO<sup>15</sup>.

## 2.5. Biorazgradivi komunalni otpad

ZOGO-m je biorazgradivi komunalni otpad definiran kao otpad nastao u kućanstvu i otpad koji je po prirodi i sastavu sličan otpadu iz kućanstva, osim proizvodnog otpada i otpada iz poljoprivrede, šumarstva, a koji u svom sastavu sadrži biološki razgradiv otpad.

Biorazgradivi komunalni otpad uglavnom čine vrste otpada poput papira i kartona, biootpada, tekstila i drva i dr., koje bi u što većoj mjeri trebale biti odvojeno sakupljene iz komunalnog otpada i zbrinute na način koji bi omogućio postizanje cilja vezanog za smanjenje odlaganja biorazgradivog komunalnog otpada, propisanog u čl. 24. ZOGO.

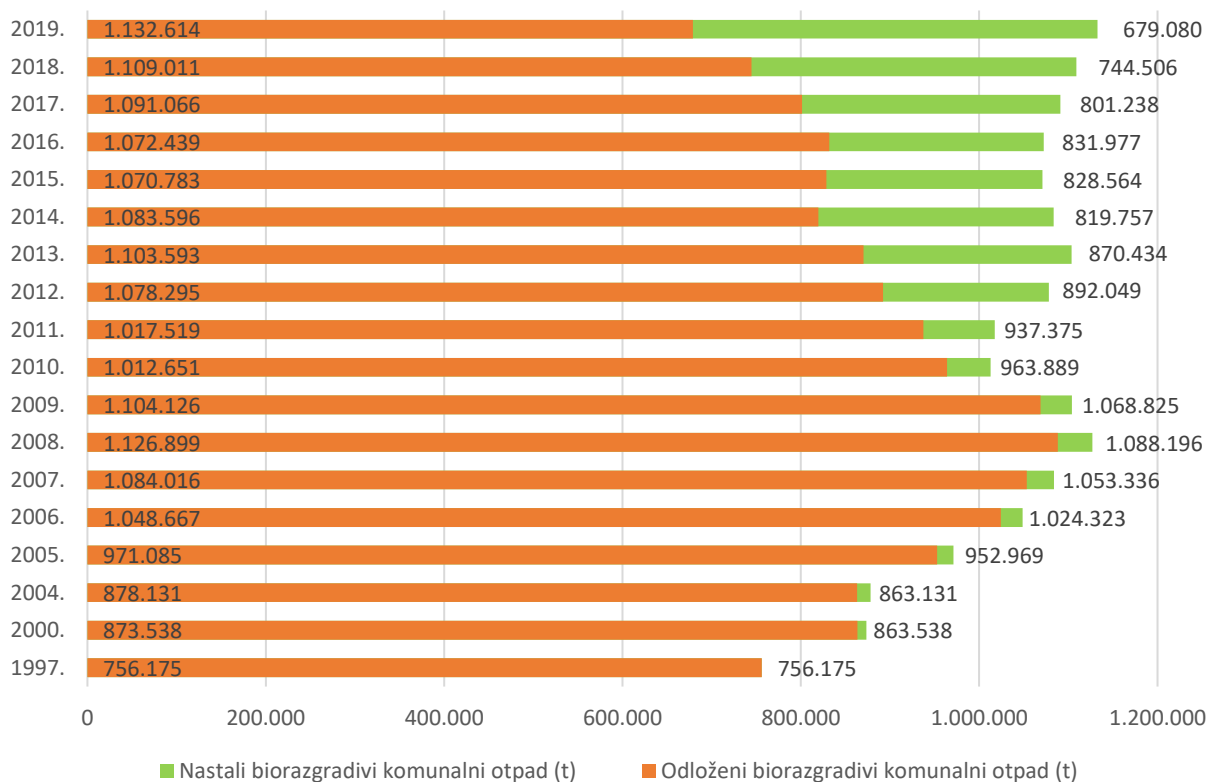
U razdoblju od 1997. do 2010. godine količine odloženog biorazgradivog komunalnog otpada rastu s porastom količina nastalog biorazgradivog komunalnog otpada.

Od 2011. godine nadalje, unatoč evidentiranom porastu nastalih količina, odložene količine su u padu kao posljedica provođenja mjera odvojenog sakupljanja komunalnog otpada te puštanja u rad dva centra za gospodarenje otpadom tijekom prethodne dvije godine (Slika 9).

Količina nastalog biorazgradivog komunalnog otpada u 2019. godini iznosila je 1.132.614 t. Odložena količina biorazgradivog komunalnog otpada za 2019. godinu iznosi 679.080 t, te još uvijek premašuje za 300.992 t propisani cilj za 2016. godinu (Slika 8).

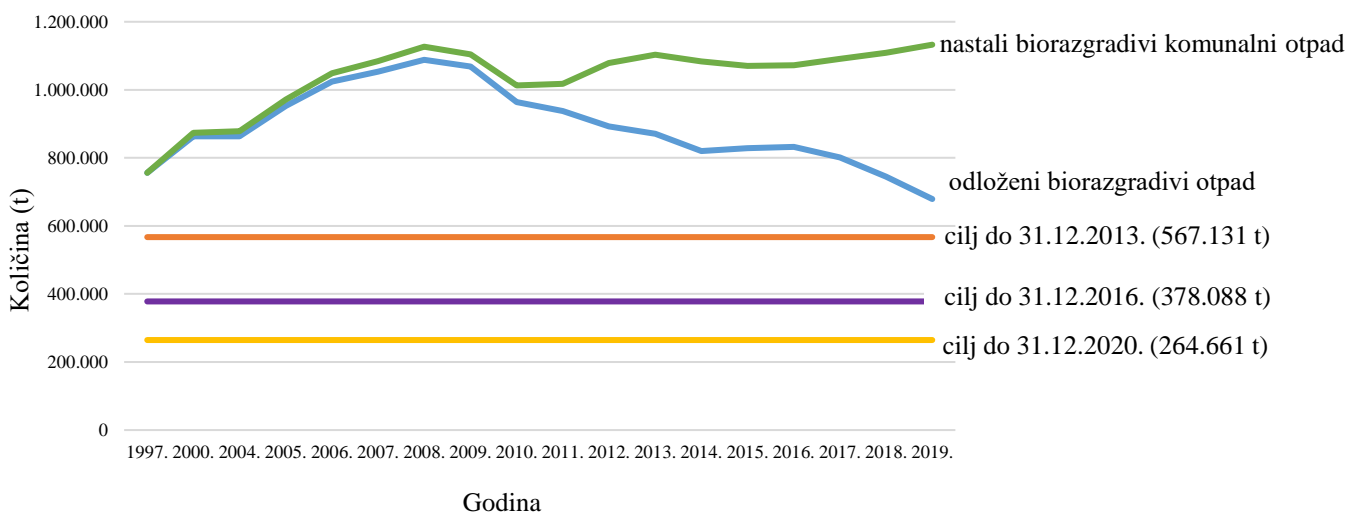
---

<sup>15</sup> Članak 55., stavak (1) propisuje da će RH do 1. siječnja 2020. putem nadležnih tijela osigurati pripremu za ponovnu uporabu i recikliranje sljedećih otpadnih materijala: papir, metal, plastika i staklo iz kućanstva, a po mogućnosti i iz drugih izvora ako su ti tokovi otpada slični otpadu iz kućanstva, u minimalnom udjelu od 50% mase otpada.



Izvor: MINGOR, Zavod za zaštitu okoliša i prirode

Slika 8. Nastali i odloženi biorazgradivi komunalni otpad u RH, 1997.-2019.



Izvor: MINGOR, Zavod za zaštitu okoliša i prirode

Slika 9. Nastali i odloženi biorazgradivi komunalni otpad za razdoblje od 1997. do 2019. u odnosu na ciljane količine propisane Direktivom o odlaganju otpada

Kod utvrđivanja količina nastalog biorazgradivog komunalnog otpada za razdoblje od 2015. do 2019. godine korišteni su koeficijenti za izračunavanje biorazgradive komponente komunalnog

otpada iz publikacije „Metodologija za određivanje sastava i količina komunalnog odnosno miješanog komunalnog otpada s naputkom za naručivanje i provedbu određivanja prosječnog sastava komunalnog odnosno miješanog komunalnog otpada“ (HAOP, 2015.).

Kod izračuna za prethodne godine koristili su se koeficijenti dobiveni na temelju dostavljenih analiza sastava otpada i/ili procjena dobivenih od pojedinih komunalnih tvrtki te poseban koeficijent za miješani komunalni otpad prema preporuci Eurostat-a, za zemlje koje nemaju određen sastav miješanog komunalnog otpada.

Slijedom navedenoga zaključno s 2014. godinom u izračunu biorazgradivog otpada u miješanom komunalnom otpadu koristio se koeficijent 67%, dok se od 2015. godine nadalje koristi 65%.

Podaci o odloženom biorazgradivom komunalnom otpadu do 2012. godine temelje se na prijavama odlagališta otpada u bazu ROO, dok se podaci za 2013. godinu i nadalje temelje na prijavama operatera odlagališta u bazu OOO sukladno obvezi iz stavka 4. članka 24. ZOGO.

S obzirom da još nije propisan način određivanja udjela biorazgradive komponente u komunalnom otpadu, MINGOR je pripremio i dostavilo obveznicima „Upute za određivanje količina odloženog biorazgradivog komunalnog otpada na odlagališta“. Operaterima je preporučeno da za izračun koriste vlastitu analizu sastava otpada, ukoliko je ista provedena na odlagalištu.

### 2.5.1. Biootpad

Biootpad je definiran kao biološki razgradiv otpad iz vrtova i parkova, hrana i kuhinjski otpad iz kućanstava, restorana, ugostiteljskih i maloprodajnih objekata i slični otpad iz proizvodnje prehrambenih proizvoda. Prema Katalogu otpada komunalni biootpad obuhvaća četiri ključna broja:

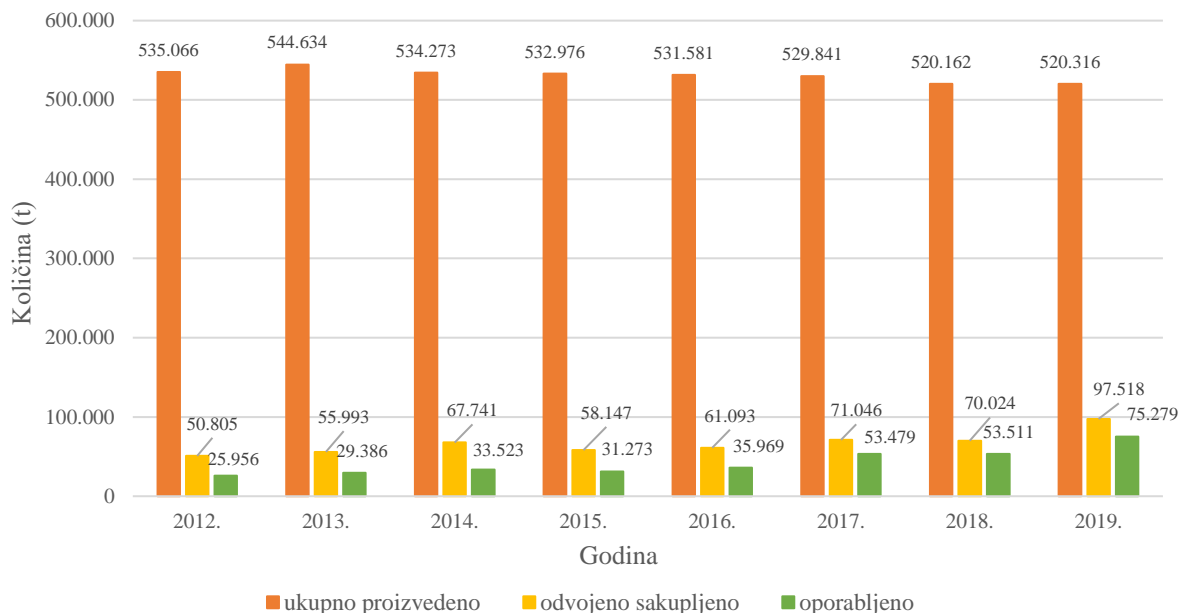
- 20 01 08 (biorazgradivi otpad iz kuhinja i kantina);
- 20 01 25 (jestiva ulja i masti);
- 20 02 01 (biorazgradivi otpad iz vrtova i parkova) i
- 20 03 02 (otpad s tržnica).

Procijenjene količine nastalog biootpada iz komunalnog otpada ne mijenjaju se značajno od 2012. godine, te u prosjeku iznose oko 530.000 t godišnje. Udio biootpada u miješanom komunalnom otpadu iznosi 37,06%<sup>16</sup>. Uzimajući u obzir navedeni udio i količine odloženog miješanog komunalnog otpada dolazi se do zaključka da se na odlagalištima otpada u RH u 2019. godini odložilo oko 375.000 t biootpada.

---

<sup>16</sup> Udio od 37,06% utvrđen je temeljem utvrđenog sastava miješanog komunalnog otpada u RH uzimajući u obzir sljedeće sastavnice: Vrtni otpad (5,68%), Kuhinjski otpad (30,93%), Koža/kosti (0,45%). Obzirom da se ne zna porijeklo sastavnice drvo, ista se nije koristila kod utvrđivanja udjela biootpada u miješanom komunalnom otpadu

U 2019. godini odvojeno je sakupljeno 97.518 t biootpada što je porast od skoro 40% u odnosu na 2018. godinu (Slika 10). Na uporabu (kompostiranje, anaerobna digestija) je proslijeđeno oko 14% nastalog biootpada, dok je ostatak završio na odlagalištima otpada.



Izvor: MINGOR, Zavod za zaštitu okoliša i prirode

Slika 10. Ukupne količine proizvedenog biootpada iz komunalnog otpada i gospodarenje, 2012.-2019.

U odvojeno sakupljenim količinama komunalnog biootpada 62% čini biorazgradivi otpad iz vrtova i parkova (KB 20 02 01), oko 29% biorazgradivi otpad iz kuhinja i kantina (KBO 20 01 08), oko 6% jestiva ulja i masti (20 01 05) te 3% otpad s tržnica (20 03 02).

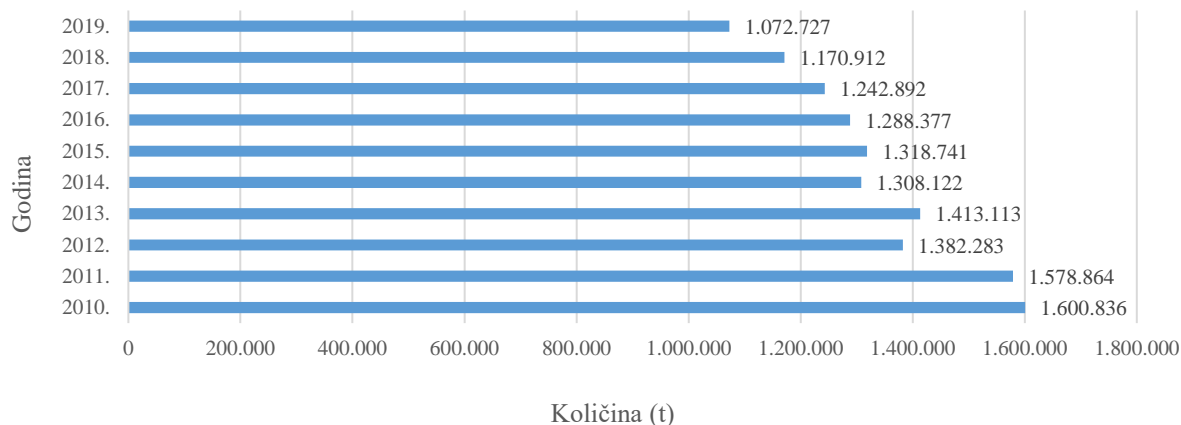
## 2.6. Odlaganje komunalnog otpada

Od 2005. do 2019. godine ukupno je bilo evidentirano i prati se 317 lokacija službenih odlagališta, od čega se na 306 lokacija u navedenom razdoblju mogao odlagati komunalni otpad. U 2019. godini se na 108 odlagališta odlagao komunalni otpad.

Tijekom 2019. godine količina komunalnog otpada koja je upućena na odlaganje iznosila je 1.072.727 t. Od navedene količine 3.382 t upućeno je na odlaganje u Bosnu i Hercegovinu. Time je **udio komunalnog otpada upućenog na odlaganje u ukupno nastalom komunalnom otpadu u 2019. godini iznosio 59%** što je za 7% manje nego u 2018. godini. Sukladno PGO RH do 2022. godine potrebno je odlaganje komunalnog otpada smanjiti na 25% nastalog komunalnog otpada.

Količine komunalnog otpada upućene na odlaganje smanjile su se u razdoblju od 2010. do 2019. godine za 33%, što se djelomično može pripisati smanjenoj proizvodnji miješanog komunalnog otpada i ostalog otpada iz kućanstava te porastu odvojenog sakupljanja pojedinih frakcija, ali i boljoj kvaliteti podataka uslijed uvođenja vaga na odlagališta (Slika 11).





Izvor: MINGOR, Zavod za zaštitu okoliša i prirode

Slika 11. Količine odloženog komunalnog otpada, 2010.-2019.

Od ukupnog broja aktivnih odlagališta na koja se odlagao komunalni otpad pripremu sanacije prijavilo je 35 odlagališta, postupci sanacije u tijeku su bili na 32 odlagališta, a status saniranih ima ukupno 39 odlagališta.

Jedno bioreaktorsko odlagalište (Centar za gospodarenje otpadom) nije prijavilo status sanacije, jer je počelo s odlaganjem krajem 2018. godine, te status sanacije nije primjenjiv.

Nakon dovršenih postupaka sanacije, na 37 saniranih lokacija nastavlja se sa odlaganjem na sanitarni način, dok su dva zatvorena tijekom 2019.godine.

### 3. Nastanak i odvojeno sakupljanje komunalnog otpada u 2019. godini

#### 3.1. Davatelji javne usluge prikupljanja miješanog komunalnog otpada i obuhvat stanovnika organiziranim sakupljanjem komunalnog otpada

Podatke o prikupljanju miješanog komunalnog otpada na obrascu SO-1 za 2019. godinu prijavilo je 217 tvrtki. Prema podacima iz Registra dozvola i potvrda za gospodarenje otpadom trenutno je 130 važećih dozvola za 111 pravnih subjekata za gospodarenje miješanim komunalnim otpadom <sup>17</sup> (Tablica 5).

Tablica 5. Broj tvrtki koje su prijavile sakupljanje miješanog komunalnog otpada u 2019 i tvrtke koje imaju dozvolu za gospodarenje s miješanim komunalnim otpadom

Županija	Broj tvrtki koje su prijavile sakupljanje MKO za 2019.	Broj dozvola za neki od postupka gospodarenja s MKO
1. Zagrebačka	9	5
2. Krapinsko-zagorska	7	4
3. Sisačko-moslavačka	11	14
4. Karlovačka	14	4
5. Varaždinska	7	5
6. Koprivničko-križevačka	4	4
7. Bjelovarsko-bilogorska	7	5
8. Primorsko-goranska	12	5
9. Ličko-senjska	11	7
10. Virovitičko-podravska	5	6
11. Požeško-slavonska	2	1
12. Brodsko-posavska	6	5
13. Zadarska	17	6
14. Osječko-baranjska	14	10
15. Šibensko-kninska	15	2
16. Vukovarsko-srijemska	14	14
17. Splitsko-dalmatinska	30	7
18. Istarska	9	13
19. Dubrovačko-neretvanska	17	4
20. Međimurska	6	1
21. Grad Zagreb	1	8
Ukupno:	217	130

Izvor: MINGOR, Zavod za zaštitu okoliša i prirode

U 2019. godini sve JLS su provodile organizirano sakupljanje komunalnog otpada, a obuhvat stanovništva RH organiziranim sakupljanjem iznosio je 99% (Tablica 6).

Tablica 6. Obuhvat stanovništva organiziranim sakupljanjem komunalnog otpada u RH, 2019.

Županija	Broj stanovnika (DZS, popis 2011.)	Obuhvat stanovništva organiziranim sakupljanjem komunalnog otpada	Obuhvat
1. Zagrebačka	317.606	317.513	100,0%
2. Krapinsko-zagorska	132.892	126.865	95,5%
3. Sisačko-moslavačka	172.439	165.586	96,0%
4. Karlovačka	128.899	126.617	98,2%
5. Varaždinska	175.951	173.511	98,6%
6. Koprivničko-križevačka	115.584	114.619	99,2%
7. Bjelovarsko-bilogorska	119.764	119.443	99,7%
8. Primorsko-goranska	296.195	288.518	97,4%
9. Ličko-senjska	50.927	49.588	97,4%

<sup>17</sup> Podaci preuzeti iz baze podataka Registar dozvola i potvrda za gospodarenje otpadom na dan 9.10.2020. (<http://www.azo.hr/RegistarDozvola>)

Županija	Broj stanovnika (DZS, popis 2011.)	Obuhvat stanovništva organiziranim sakupljanjem komunalnog otpada	Obuhvat
10. Virovitičko-podravaska	84.836	84.836	100,0%
11. Požeško-slavonska	78.034	66.040	84,6%
12. Brodsko-posavska	158.575	158.297	99,8%
13. Zadarska	170.017	169.946	100,0%
14. Osječko-baranjska	305.032	304.974	100,0%
15. Šibensko-kninska	109.375	109.308	99,9%
16. Vukovarsko-srijemska	179.521	171.507	95,5%
17. Splitsko-dalmatinska	454.798	454.798	100,0%
18. Istarska	208.055	207.869	99,9%
19. Dubrovačko-neretvanska	122.568	122.568	100,0%
20. Međimurska	113.804	112.336	98,7%
21. Grad Zagreb	790.017	790.017	100,0%
Ukupno:	4.284.889	4.234.756	98,8%

Izvor: MINGOR, Zavod za zaštitu okoliša i prirode

### 3.2. Količine nastalog komunalnog otpada u 2019. godini

U 2019. godini ukupno je nastalo 1.811.617 t komunalnog otpada.

Od toga je u bazu ROO putem obrazaca za davatelje javne usluge (SO-1) i putem obrazaca za reciklažna dvorišta (SO-3-1 i SO-3-2) prijavljeno 1.372.358 t, a putem obrazaca za trgovce otpada na malo (SO-3) 49.433 t (Tablica 7).

Preostala količina od 389.827 t odnosi se na dodatno utvrđene količine, i to:

- dio količina koje potječu iz uslužnih djelatnosti<sup>18</sup> (ambalažni otpad, otpadni papir i karton, otpadna jestiva ulja, otpadne baterije i akumulatori) koje se mogu smatrati komunalnim otpadom i dio količina preuzetih u okviru nacionalnog sustava za posebne kategorije otpada koji organizira FZOEU, prijavljene putem SO-2 i OZO obrazaca,
- količine izvezenog komunalnog otpada,
- razlike u količinama odloženog, kompostiranog i digestiranog otpada prijavljenim putem obrazaca SO-1, SO-3 i OZO,
- procjena za neobuhvaćeni dio stanovništva organiziranim sakupljanjem.

Tablica 7. Količine komunalnog otpada sakupljene u organizaciji JLS<sup>19</sup> i sakupljenog putem trgovine na malo, po županijama, 2019.

Županija	Davatelji javne usluge (t)	Reciklažna dvorišta (t)	Ukupno sakupljeno u organizaciji JLS	Sakupljeno putem trgovine na malo (t)
1. Zagrebačka	68.708	5.905	74.613	2.425
2. Krapinsko - zagorska	23.427	341	23.768	845
3. Sisačko - moslavačka	33.234	281	33.515	869
4. Karlovačka	33.922	182	34.105	122
5. Varaždinska	26.396	799	27.196	3.815
6. Koprivničko - križevačka	22.740	1.056	23.797	392
7. Bjelovarsko - bilogorska	20.851	410	21.261	915
8. Primorsko - goranska	143.528	4.989	148.516	659
9. Ličko - senjska	21.418	300	21.718	185
10. Virovitičko - podravaska	19.793	57	19.849	20

<sup>18</sup> NKD 2007. – područja: G-U osim razreda 46.77 (Trgovina na veliko ostacima i otpacima)

<sup>19</sup> u sklopu javne usluge i usluge povezane s javnom uslugom

Županija	Davatelji javne usluge (t)	Reciklažna dvorišta (t)	Ukupno sakupljeno u organizaciji JLS	Sakupljeno putem trgovine na malo (t)
11. Požeško - slavonska	12.195	457	12.652	28
12. Brodsko - posavska	29.373	356	29.729	1.243
13. Zadarska	85.410	2.240	87.650	402
14. Osječko - baranjska	65.179	4.070	69.250	2.230
15. Šibensko - kninska	43.968	11	43.979	2.312
16. Vukovarsko - srijemska	37.056	505	37.561	550
17. Splitsko-dalmatinska	214.402	1.142	215.545	5.456
18. Istarska	100.204	3.941	104.144	0
19. Dubrovačko - neretvanska	56.098	1.367	57.464	5
20. Međimurska	27.042	539	27.581	2.764
21. Grad Zagreb	239.474	18.991	258.465	24.196
Ukupno:	1.324.419	47.938	1.372.358	49.433

Izvor: MINGOR, Zavod za zaštitu okoliša i prirode

U tablici 7. prikazane su količine komunalnog otpada sakupljene u organizaciji JLS po županijama i količine komunalnog otpada koje su preuzeli trgovci otpada na malo također za županijsku razinu.

U tablici 8. prikazane su ukupne količine nastalog komunalnog otpada, koje su procijenjene na način da su dodatno utvrđene količine i procjene pribrajane količinama sakupljenog otpada u organizaciji JLS i količinama sakupljenim putem trgovine na malo, a uzimajući u obzir udio županije u ukupnom komunalnom otpadu sakupljenom u organizaciji JLS.

Tablica 8. Ukupna količina nastalog komunalnog otpada u 2019., po županijama

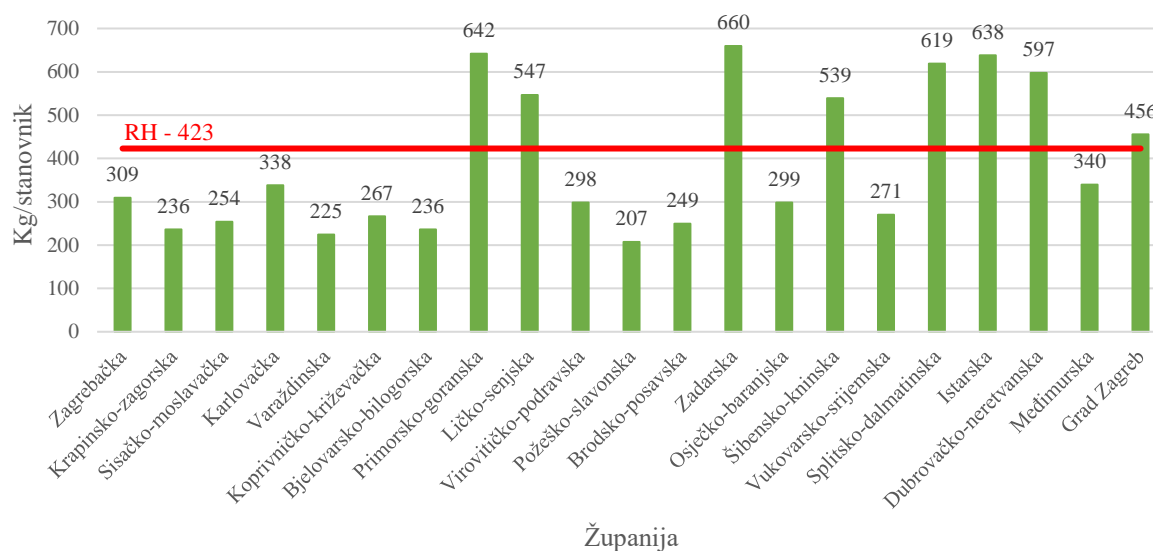
Županija	Ukupne količine nastalog komunalnog otpada (t)	Udio županije u ukupnoj količini	Broj stanovnika po županiji (Popis stanovnika 2011)	Količina otpada po stanovniku (kg/stanovnik)
1. Zagrebačka	98.161	5%	317.606	309
2. Krapinsko - zagorska	31.362	2%	132.892	236
3. Sisačko - moslavačka	43.811	2%	172.439	254
4. Karlovačka	43.612	2%	128.899	338
5. Varaždinska	39.514	2%	175.951	225
6. Koprivničko - križevačka	30.821	2%	115.584	267
7. Bjelovarsko - bilogorska	28.256	2%	119.764	236
8. Primorsko - goranska	190.079	10%	296.195	642
9. Ličko - senjska	27.846	2%	50.927	547
10. Virovitičko - podravska	25.318	1%	84.836	298
11. Požeško - slavonska	16.157	1%	78.034	207
12. Brodsko - posavska	39.500	2%	158.575	249
13. Zadarska	112.196	6%	170.017	660
14. Osječko - baranjska	91.080	5%	305.032	299
15. Šibensko - kninska	58.984	3%	109.375	539
16. Vukovarsko - srijemska	48.561	3%	179.521	271
17. Splitsko-dalmatinska	281.599	16%	454.798	619
18. Istarska	132.701	7%	208.055	638
19. Dubrovačko - neretvanska	73.227	4%	122.568	597
20. Međimurska	38.666	2%	113.804	340
21. Grad Zagreb	360.167	20%	790.017	456
Ukupno:	1.811.617		4.284.889	423*

\* U svrhu usklađenja s Eurostatovom metodologijom za izračun specifične količine komunalnog otpada po stanovniku za nacionalnu razinu korišten je podatak o broju stanovnika iz Eurostatove baze podataka Population change - Demographic balance and crude rates at national level <https://ec.europa.eu/eurostat/data/database>, (2018. godina, 4.090.870 stanovnika)

Izvor: MINGOR, Zavod za zaštitu okoliša i prirode

Količine komunalnog otpada po stanovniku u pojedinim županijama ukazuju na nelogičnosti, koje su vjerojatno nastale uslijed nedovoljno dobre procjene komunalnih tvrtki u slučajevima kada se ne provodi vaganje ili kod prijave proizvodnog otpada kao komunalnog otpada (npr. građevni otpad). Najmanje količine komunalnog otpada po stanovniku zabilježene su u Karlovačkoj županiji, u općinama Cetingrad i Vojnić (34, odnosno 39 kg/stanovniku), dok su najveće količine komunalnog otpada zabilježene u općinama Ličko-senjske i Zadarske županije (Novalja – 1.916 kg/stanovniku te Vir – 2.372 kg/stanovniku).

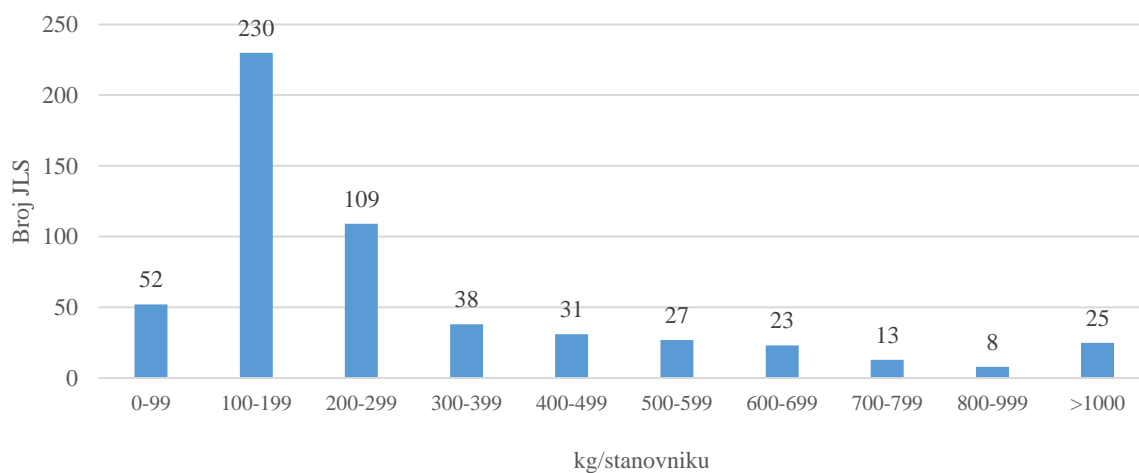
Udio neizvaganih količina u ukupno odloženom otpadu na odlagališta na koja se odlagao komunalni otpad u 2019. godini iznosi 15%. Bilježe se i veće vrijednosti specifičnih količina ukupno nastalog komunalnog otpada kod priobalnih županija od vrijednosti za nacionalnu razinu što je najvećim dijelom posljedica utjecaja turizma (Slika 12, Slika 14).



Izvor: MINGOR, Zavod za zaštitu okoliša i prirode

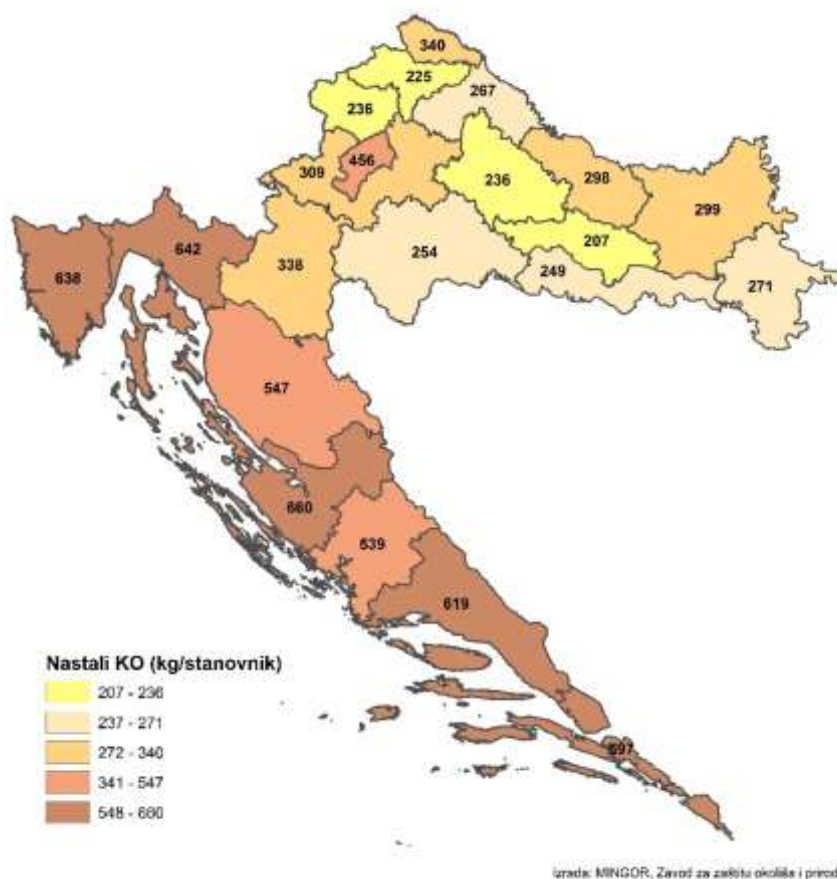
Slika 12. Odnos specifične količine proizvedenog komunalnog otpada u 2019. po županijama i specifične količine proizvedenog komunalnog otpada u RH, kg/stanovnik

Iz grafa prikazanog na Slika 13, vidljivo je kako 77% općina ima masu proizvedenog otpada po glavi stanovnika ispod 400 kg, odnosno ispod prosjeka države.



Izvor: MINGOR, Zavod za zaštitu okoliša i prirode

Slika 13. Količine proizvedenog komunalnog otpada u 2019. godini po općinama, kg/Stanovnik



Slika 14. Specifične količine proizvedenog komunalnog otpada u 2019. godini po županijama, kg/Stanovnik

### 3.3.Otpad iz turizma

U 2019. godini količina komunalnog otpada nastalog u turizmu iznosila je 171.505 t. Najveće količine zabilježene su u Istarskoj županiji, Primorsko-goranskoj županiji i Splitsko-dalmatinskoj županiji, dok su najmanje količine zabilježene u Požeško-slavonskoj županiji i Koprivničko-križevačka županiji (Tablica 9, Tablica 10).

Tablica 9. Količine otpada nastalog u turizmu u 2019., po županijama

Županija	Broj noćenja turista <sup>20</sup>	Količina nastalog otpada iz turizma (t)	Udio županije u ukupnim količinama komunalnog otpada iz turizma
1. Zagrebačka	229.430	239	0,14%
2. Krapinsko-zagorska	373.437	306	0,18%
3. Sisačko-moslavačka	150.859	148	0,09%
4. Karlovačka	640.163	781	0,46%
5. Varaždinska	187.803	1463	0,09%
6. Koprivničko-križevačka	38.995	37	0,02%
7. Bjelovarsko-bilogorska	93.052	81	0,05%
8. Primorsko-goranska	19.115.485	34.567	20,16%
9. Ličko-senjska	3.420.736	5.605	3,27%
10. Virovitičko-podravska	38.196	43	0,03%
11. Požeško-slavonska	46.257	37 3	0,02%
12. Brodsko-posavska	64.433	61	0,04%
13. Zadarska	14.388.837	24.627	14,36%
14. Osječko-baranjska	234.029	256	0,15%
15. Šibensko-kninska	6.736.573	10.765	6,28%
16. Vukovarsko-srijemska	140.534	148	0,09%
17. Splitsko-dalmatinska	18.925.011	34.357	20,03%
18. Istarska	28.539.333	41.038	23,93%
19. Dubrovačko-neretvanska	8.886.464	14.165	8,26%
20. Međimurska	200.928	232	0,14%
21. Grad Zagreb	2.663.337	3.865	2,25%
Ukupno:	105.113.892	171.505	100,00%

Izvor: MINGOR, Zavod za zaštitu okoliša i prirode

Tablica 10. Udio otpada iz turizma u ukupnoj količini nastalog komunalnog otpada

Županija	Količina nastalog otpada iz turizma (t)	Ukupno nastali komunalni otpad	Udio otpada iz turizma u nastaloj količini komunalnog otpada županije
1. Zagrebačka	239	98.161	0,24%
2. Krapinsko-zagorska	306	31.362	0,98%
3. Sisačko-moslavačka	148	43.811	0,34%
4. Karlovačka	781	43.612	1,79%
5. Varaždinska	146	39.514	0,37%
6. Koprivničko-križevačka	37	30.821	0,12%
7. Bjelovarsko-bilogorska	81	28.256	0,29%
8. Primorsko-goranska	34.567	190.079	18,19%
9. Ličko-senjska	5.605	27.846	20,13%
10. Virovitičko-podravska	43	25.318	0,17%
11. Požeško-slavonska	37	16.157	0,23%
12. Brodsko-posavska	61	39.500	0,15%
13. Zadarska	24.627	112.196	21,95%

<sup>20</sup> Podaci o broju noćenja turista utvrđeni su temeljem podataka o broju noćenja turista dobivenih iz sustava eVisitor (Informacijski sustav za prijavu i odjavu turista), te potom uvećanih za 20 % kako bi se obuhvatili neregistrirani turisti. Navedeni izračun sukladan je metodologiji propisanoj za izradu pokazatelja TR7 Korištenje vode u turizmu (Nacionalna lista pokazatelja, 2015., revizija 3). U izračunu nisu uzeti u obzir podaci o noćenjima iz nautike pošto iste nije bilo moguće alocirati po županijama, a riječ je o zanemarivim brojkama.

Županija	Količina nastalog otpada iz turizma (t)	Ukupno nastali komunalni otpad	Udio otpada iz turizma u nastaloj količini komunalnog otpada županije
14. Osječko-baranjska	256	91.080	0,28%
15. Šibensko-kninska	10.765	58.984	18,25%
16. Vukovarsko-srijemska	148	48.561	0,31%
17. Splitsko-dalmatinska	34.357	281.599	12,20%
18. Istarska	41.038	132.701	30,93%
19. Dubrovačko-neretvanska	14.165	73.227	19,34%
20. Međimurska	232	38.666	0,60%
21. Grad Zagreb	3.865	360.167	1,07%
Ukupno:	171.505	1.811.617	9,47%

Izvor: MINGOR, Zavod za zaštitu okoliša i prirode

### 3.4. Odvojeno sakupljanje komunalnog otpada

U Tablica 11. prikazane su količine komunalnog otpada sakupljene u organizaciji JLS po županijama.

Tablica 11. Količine miješanog komunalnog otpada i ostalih vrsta komunalnog otpada sakupljenih u organizaciji JLS u 2019., po županijama

Županija	Ukupno sakupljeni komunalni otpad u organizaciji JLS (t)	Sakupljeni MKO (t)	Udio MKO u sakupljenom komunalnom otpadu županije (%)	Ostale vrste komunalnog otpada u organizaciji JLS (t) <sup>21</sup>	Udio ostalih vrsta komunalnog otpada u sakupljenom komunalnom otpadu županije <sup>22</sup>
1. Zagrebačka	74.613	55.914	75%	18.698	25%
2. Krapinsko - zagorska	23.768	18.866	79%	4.902	21%
3. Sisačko - moslavačka	33.515	29.880	89%	3.635	11%
4. Karlovačka	34.105	29.753	87%	4.351	13%
5. Varaždinska	27.196	17.272	64%	9.923	36%
6. Koprivničko - križevačka	23.797	13.820	58%	9.977	42%
7. Bjelovarsko - bilogorska	21.261	17.504	82%	3.757	18%
8. Primorsko - goranska	148.516	97.284	66%	51.232	34%
9. Ličko - senjska	21.718	19.718	91%	2.000	9%
10. Virovitičko - podravska	19.849	14.961	75%	4.888	25%
11. Požeško - slavonska	12.652	10.863	86%	1.789	14%
12. Brodsko - posavska	29.729	24.165	81%	5.564	19%
13. Zadarska	87.650	79.150	90%	8.500	10%
14. Osječko - baranjska	69.250	53.986	78%	15.263	22%
15. Šibensko - kninska	43.979	39.626	90%	4.353	10%
16. Vukovarsko - srijemska	37.561	34.134	91%	3.427	9%
17. Splitsko-dalmatinska	215.545	187.991	87%	27.554	13%
18. Istarska	104.144	80.153	77%	23.992	23%
19. Dubrovačko - neretvanska	57.464	47.167	82%	10.297	18%
20. Međimurska	27.581	13.740	50%	13.841	50%
21. Grad Zagreb	258.465	200.924	78%	57.541	22%
Ukupno:	1.372.358	1.086.872	79%	285.486	21%

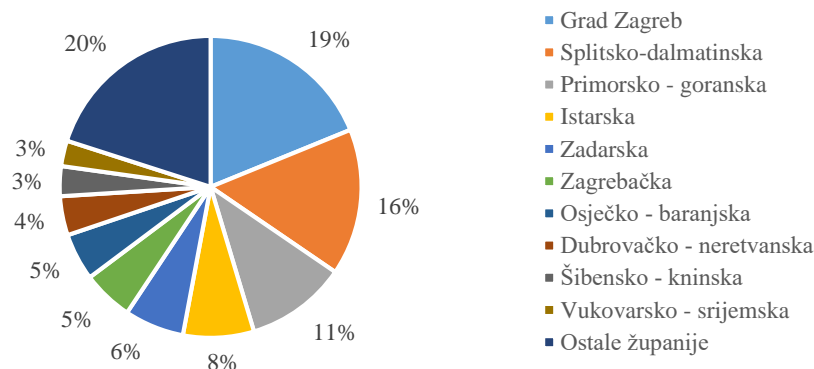
Izvor: MINGOR, Zavod za zaštitu okoliša i prirode

<sup>21</sup> Sve vrste komunalnog otpada osim miješanog komunalnog otpada ključnog broja 20 03 01

<sup>22</sup> Sve vrste komunalnog otpada osim miješanog komunalnog otpada ključnog broja 20 03 01



Iz Slika 15. je vidljivo koliki su udjeli pojedinih Županija u ukupno sakupljenom komunalnom otpadu u organizaciji JLS.



Izvor: MINGOR, Zavod za zaštitu okoliša i prirode

Slika 15. Udjeli pojedinih Županija u ukupno sakupljenom komunalnom otpadu u organizaciji JLS

U Tablica 12. uz količine sakupljene u organizaciji JLS i putem trgovine na malo po županijama, zasebno za nacionalnu razinu prikazane i vrijednosti dodatno utvrđenih i procijenjenih količina te vrijednost ukupne količine komunalnog otpada.

Tablica 12. Procijenjene ukupne količine nastalog komunalnog otpada, miješanog komunalnog otpada i ostalih vrsta sakupljenog komunalnog otpada u 2019., po županijama

Županija	Ukupno nastali komunalni otpad	Sakupljeni miješani komunalni otpad (t)	Udio MKO u sakupljenom komunalnom otpadu županije (%)	Ostale vrste komunalnog otpada (t)	Udio ostalih vrsta otpada u sakupljenom komunalnom otpadu županije
1. Zagrebačka	77.038	55.914	73%	21.123	27%
2. Krapinsko - zagorska	24.613	18.866	77%	5.747	23%
3. Sisačko - moslavačka	34.383	29.880	87%	4.503	13%
4. Karlovačka	34.227	29.753	87%	4.473	13%
5. Varaždinska	31.011	17.272	56%	13.739	44%
6. Koprivničko - križevačka	24.189	13.820	57%	10.369	43%
7. Bjelovarsko - bilogorska	22.176	17.504	79%	4.672	21%
8. Primorsko - goranska	149.175	97.284	65%	51.891	35%
9. Ličko - senjska	21.903	19.718	90%	2.186	10%
10. Virovitičko - podravska	19.869	14.961	75%	4.908	25%
11. Požeško - slavonska	12.680	10.863	86%	1.817	14%
12. Brodsko - posavska	30.972	24.165	78%	6.807	22%
13. Zadarska	88.052	79.150	90%	8.902	10%
14. Osječko - baranjska	71.480	53.986	76%	17.493	24%
15. Šibensko - kninska	46.291	39.626	86%	6.665	21%
16. Vukovarsko - srijemska	38.111	34.134	90%	3.977	10%
17. Splitsko-dalmatinska	221.000	187.991	85%	33.010	15%
18. Istarska	104.144	80.153	77%	23.992	23%
19. Dubrovačko - neretvanska	57.469	47.167	82%	10.302	18%
20. Međimurska	30.345	13.740	45%	16.606	55%
21. Grad Zagreb	282.661	200.924	71%	81.738	29%
Ukupno u organizaciji JLS i putem trgovine na malo:	1.421.791	1.086.872	76%	334.919	24%
Dodatno utvrđene količine i procjene:	389.827	53.976		335.851	
Ukupno:	1.811.617	1.140.848	63%	670.769	37%

Izvor: MINGOR, Zavod za zaštitu okoliša i prirode

U 2019. godini udio nastalog miješanog komunalnog otpada u ukupnom komunalnom otpadu iznosio je 63%, odnosno 1.140.848 t. Količina ostalih vrsta komunalnog otpada iznosila je 670.769 t, odnosno 37% ukupne količine komunalnog otpada.

Količine odvojeno sakupljenih vrsta komunalnog otpada iz uslužnih djelatnosti te preuzetih u okviru nacionalnog sustava za posebne kategorije otpada koji organizira FZOEU, poput ambalažnog otpada, papira i kartona, baterija i akumulatora i otpadnih jestivih ulja se ne prijavljuju putem obrazaca SO-1 i SO-3, te iz prijave podataka nije vodljivo porijeklo otpada. Ovakav otpad nastojalo se identificirati, te u što većoj mjeri pribrojiti komunalnom otpadu prijavljenom putem obrazaca SO-1 i SO-3. Navedeni otpad je iskazan u sklopu vrijednosti iskazane u retku „Dodatno utvrđene količine i procjene“, za nacionalnu razinu.

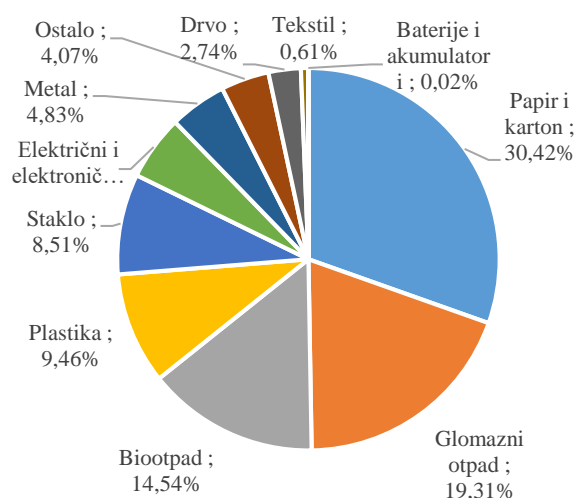
Količina sakupljenog ambalažnog otpada iznosila je 248.047 t odnosno 37% ukupne količine odvojeno sakupljenog komunalnog otpada. U ambalažnom otpadu oko 50% činila je ambalaža od papira i kartona, 22% ambalaža od stakla dok je ambalaža od plastike sudjelovala s udjelom od 21%.

U ukupnim količinama odvojeno sakupljenog komunalnog otpadu u 2019. godini najviše je bilo otpada od papira i kartona (30%), glomaznog otpada (19%) i biootpada (15%) (Tablica 13., Slika 16, Tablica 14, Slika 17).

Tablica 13. Odvojeno sakupljeni komunalni otpad u 2019.

Vrsta otpada	Količina (t)
Papir i karton	204.078
Glomazni otpad	129.531
Biootpad	97.518
Plastika	63.445
Staklo	57.053
Električni i elektronički otpad	36.812
Metal	32.401
Ostalo	27.326
Drvo	18.355
Tekstil	4.124
Baterije i akumulatori	127
Ukupno (t):	670.769

Izvor: MINGOR, Zavod za zaštitu okoliša i prirode



Izvor: MINGOR, Zavod za zaštitu okoliša i prirode

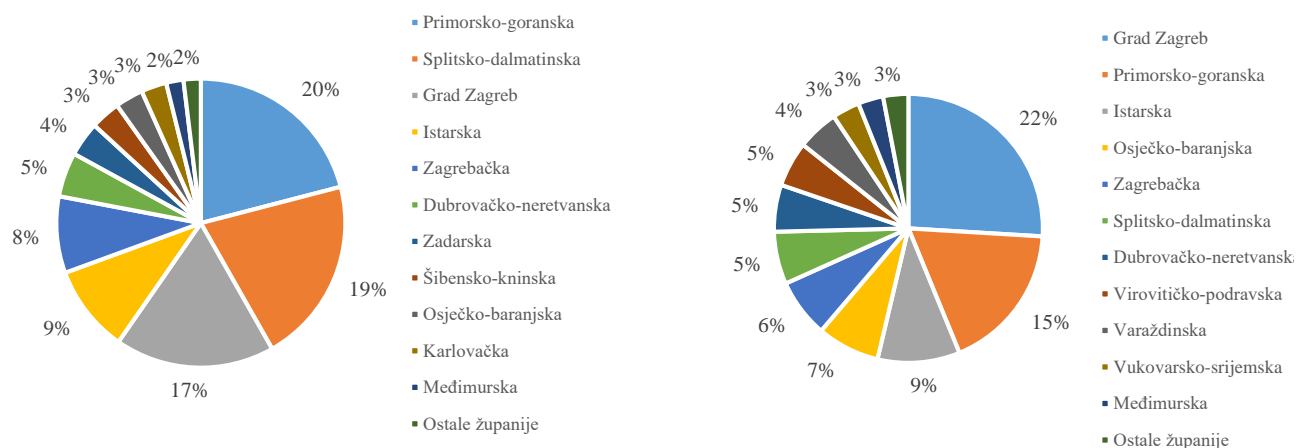
Slika 16. Odvojeno sakupljeni komunalni otpad u 2019., po vrstama

Tablica 14. Količine pojedinih vrsta odvojeno sakupljenog komunalnog otpada u 2019., po županijama

Županija	Papir (t)	Plastika (t)	Staklo (t)	Metal (t)	Glomazni otpad (t)	Tekstil (t)	Biootpad (t)
Bjelovarsko-bilogorska	1.334	293	224	15	474	77	14
Brodsko-posavska	1.151	229	175	49	1.358	2	2.551
Dubrovačko-neretvanska	3.189	617	297	312	4.577	9	1.137
Grad Zagreb	14.681	6.270	2.499	514	16.442	1.183	6.842
Istarska	5.599	1.094	1.646	365	8.974	332	3.203
Karlovačka	850	318	92	35	2.620	74	110
Koprivničko-križevačka	1.440	1.225	629	89	1.155	78	4.680

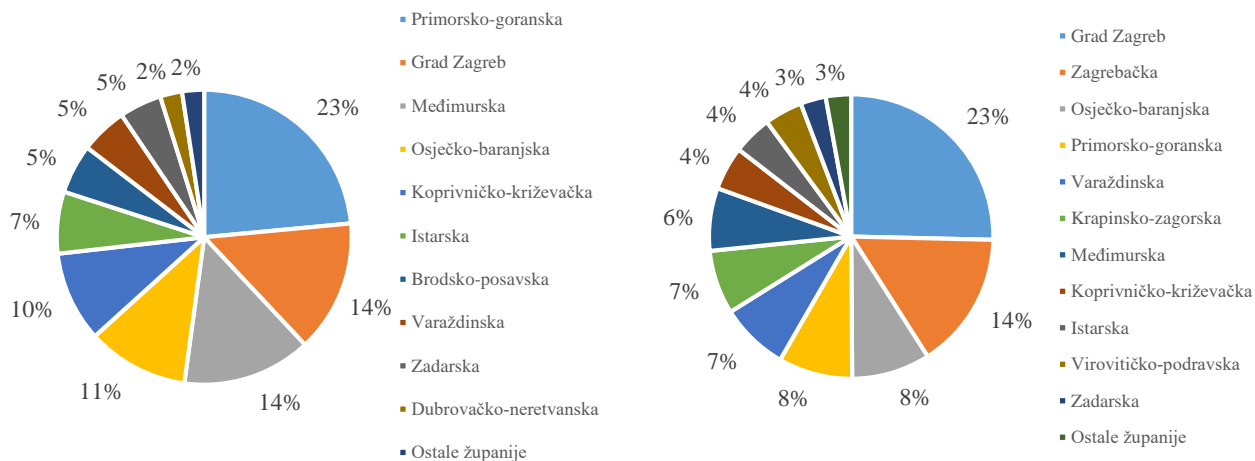
Županija	Papir (t)	Plastika (t)	Staklo (t)	Metal (t)	Glomazni otpad (t)	Tekstil (t)	Biootpad (t)
Krapinsko-zagorska	861	1.796	212	66	1.544	159	134
Ličko-senjska	447	139	49	73	714	3	542
Međimurska	1.713	1.764	759	374	1.774	39	6.671
Osječko-baranjska	4.261	2.208	374	59	2.887	20	5.251
Požeško-slavonska	891	203	233	23	297	68	18
Primorsko-goranska	10.098	2.086	2.051	170	19.272	418	11.086
Sisačko-moslavačka	1.330	414	262	52	1.036	51	254
Splitsko-dalmatinska	3.576	657	731	242	19.161	10	0
Šibensko-kninska	666	198	56	43	3.063	24	94
Varaždinska	2.808	1.927	971	277	1.044	298	2.420
Virovitičko-podravaska	3.075	1.070	281	61	119	26	22
Vukovarsko-srijemska	1.869	368	186	69	450	28	56
Zadarska	1.605	712	136	124	3.548	44	2.189
Zagrebačka	3.987	3.854	922	228	7.887	362	499
Ukupno u organizaciji JLS:	65.431	27.442	12.787	3.241	98.395	3.306	47.770
Količine sakupljene putem trgovanja na malo i dodatno utvrđene količine:	138.647	36.003	44.266	29.160	31.135	818	49.748
Ukupno:	204.078	63.445	57.053	32.401	129.531	4.124	97.518

Izvor: MINGOR, Zavod za zaštitu okoliša i prirode



Izvor: MINGOR, Zavod za zaštitu okoliša i prirode

Slika 17. Raspodjela županija u odvojeno sakupljenom glomaznom otpadu (lijevo) i papiru (desno) u organizaciji JLS



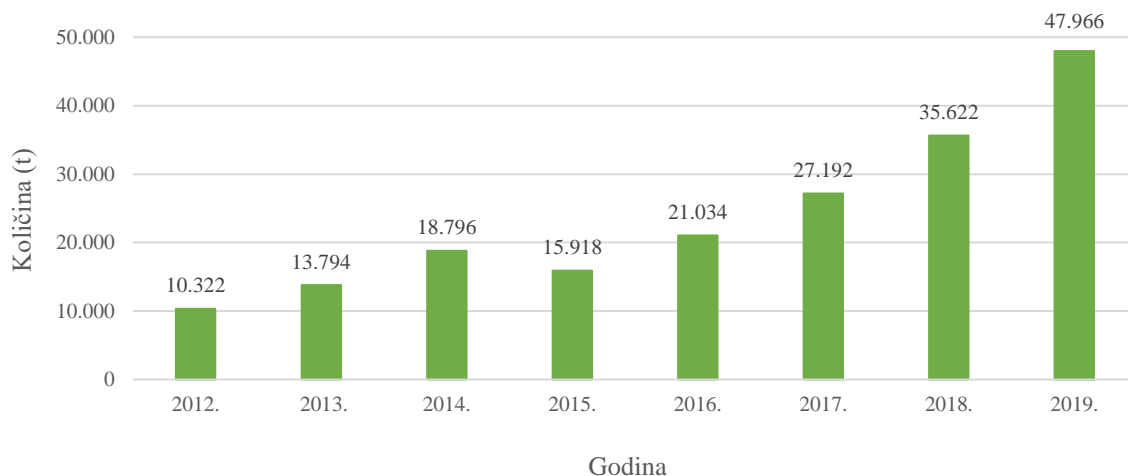
Izvor: MINGOR, Zavod za zaštitu okoliša i prirode

Slika 18. Raspodjela županija u odvojeno sakupljenom biootpadu (lijevo) i plastivi (desno) u organizaciji JLS

### 3.5. Sakupljanje komunalnog otpada u reciklažnim dvorištima

U 2019. godini gradska/općinska reciklažna dvorišta prijavila su ukupno 47.966 t komunalnog otpad. Riječ je o povećanju od oko 35% u odnosu na količinu komunalnog otpada preuzetog putem gradskih/općinskih reciklažnih dvorišta u 2018. godini (Slika 19.). Podaci su prijavljeni za 152 reciklažnih dvorišta (stacionarnih i mobilnih). Od ukupnog broja reciklažnih dvorišta koja su prijavila podatke za 2019. godinu, u Očevidnik reciklažnih dvorišta pri MINGOR nije bilo upisano jedno reciklažno dvorište.

U gradskim/općinskim reciklažnim dvorištima sakupljeno je ukupno 40 vrsta komunalnog otpada, a najviše je sakupljeno glomaznog otpada (43%), drva (21%) i otpadnog papira (8%).



Izvor: MINGOR, Zavod za zaštitu okoliša i prirode

Slika 19. Količine komunalnog otpada sakupljene putem reciklažnih dvorišta u razdoblju od 2012. do 2019.

### 3.6. Izračun stope odvojenog sakupljanja komunalnog otpada u organizaciji JLS sukladno metodologiji iz Uredbe o gospodarenju komunalnim otpadom, za potrebe obračuna poticajne naknade

Od izvještajne 2018. godine, sukladno članku 24. Uredbe o gospodarenju komunalnim otpadom kod izračuna stope odvojenog sakupljanja komunalnog otpada u organizaciji JLS, kao odvojeno sakupljene razmatraju se sljedeće vrste:

- sve vrste komunalnog otpada iz podgrupa 15 01 i 20 01 Kataloga otpada osim KB 20 01 99 (ostali sastojci komunalnog otpada koji nisu specificirani na drugi način) i
- iz podgrupa 20 02 i 20 03: KB 20 02 01 (biorazgradivi otpad iz vrtova i parkova) i KB 20 03 02 (otpada s tržnica).

Navedeni izračun ne obuhvaća miješane vrste otpada poput:

- KB 20 02 03 (ostali otpad koji nije biorazgradiv),
- KB 20 03 03 (ostaci od čišćenja ulica),
- KB 20 03 07 (glomazni otpad) te
- KB 20 03 99 (otpada koji nije specificiran na drugi način), obzirom da se radi o vrstama otpada koje su po sastavu slične miješanom komunalnom otpadu.

Stopa odvojenog sakupljanja komunalnog otpada u organizaciji JLS računa se prema formuli:

$$ST = 100 \times mOS / (mOS + mMKO).$$

Sukladno navedenoj formuli, u omjer se stavlja ukupna količina odvojeno sakupljenog komunalnog otpada (mOS) i zbroj odvojeno sakupljenog komunalnog otpada i količina miješanog komunalnog otpada (mOS+mMKO). Time u ukupnu količinu komunalnog otpada za potrebe ovog izračuna ne ulaze one vrste otpada koje nisu obuhvaćene količinama odvojeno sakupljenog komunalnog otpada (20 01 99, 20 02 03, 20 03 03, 20 03 07, 20 03 99).

U izračunu se razmatraju prijave:

- davatelja javne usluge na obrascu SO-1 (davatelj javne usluge prikupljanja miješanog komunalnog otpada / davatelj javne usluge prikupljanja biorazgradivog komunalnog otpada) i
- reciklažnih dvorišta na obrascima za mobilna reciklažna dvorišta - obrazac SO-3-1 i stacionarna reciklažna dvorišta – obrazac SO-3-2.

Količine proizvodnog otpada, količine sakupljene u sustavu posebnih kategorija otpada koji organizira FZOEU te količine koje potječu iz uslužnog sektora ne ulaze u izračun stopa odvojeno sakupljenog komunalnog otpada u organizaciji JLS.

Navedeni izračun primjenjuje se kod formiranja cijene poticajne naknade za smanjenje količine miješanog komunalnog otpada. To je mjera propisana člankom 29 ZOGO, a kojom se potiče JLS da, u okviru svojih ovlasti, provode mjere radi smanjenja količine miješanog komunalnog otpada koja nastaje na njihovom području.

**Sukladno izračunu prema Uredbi o gospodarenju komunalnim otpadom, a za potrebe obračuna poticajne naknade, stopa odvojenog sakupljanja komunalnog otpada u organizaciji JLS za 2019. godinu za nacionalnu razinu iznosi 14% što je povećanje od 3% u usporedbi s 2018. godini kada je na taj način izračunata stopa odvojenog sakupljanja**

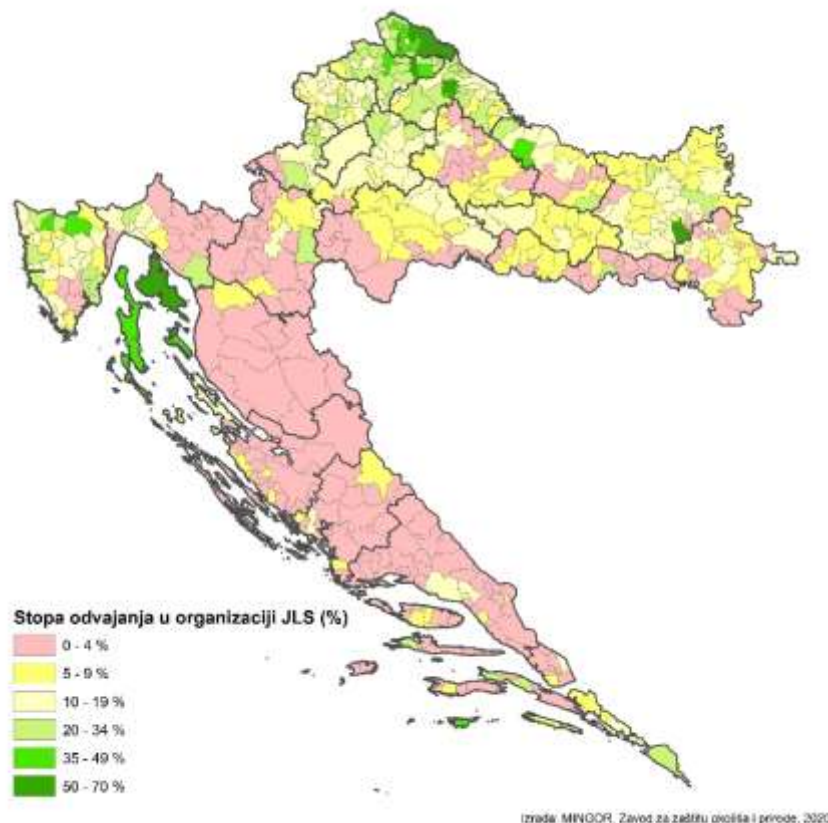
komunalnog otpada po JLS iznosila 11%. Na mrežnim stranicama Ministarstva<sup>23</sup> dostupan je pregled stope odvojenog sakupljanja komunalnog otpada u organizaciji JLS za 2019. prema gore spomenutom izračunu za svaku JLS.

U 2019. godini u 22 JLS je stopa odvojenog sakupljanja komunalnog otpada u organizaciji JLS bila veće od 50% (

Slika 20). To su JLS iz:

- Međimurske županije (Prelog, Belica, Strahoninec, Goričan, Domašinec, Donja Dubrava, Šenkovec, Sveta Marija, Dekanovec, Donji Kraljevec, Podturen i Kotoriba),
- Varaždinske županije (Martijanec)
- Primorsko-goranske županije (Krk, Dobrinj, Omišalj, Vrbnik, Malinska-Dubašnica, Puntar i Baška),
- Koprivničko-križevačke županije (Koprivnica) te iz
- Osječko - baranjske županije (Semeljci).

U svim navedenim JLS-ovima provodi se odvojeno sakupljanje komunalnog biootpada.



Slika 20. Stope odvojeno sakupljenog komunalnog otpada u organizaciji JLS, izračunate prema metodi za obračun poticajne naknade, u 2019. godini

<sup>23</sup> <http://www.haop.hr/hr/tematska-podrucja/otpad-registri-oneciscavanja-i-ostali-sektorski-pritisci/gospodarenje-otpadom-11>

#### 4. Gospodarenje komunalnim otpadom u 2019. godini

U 2019. godini ukupno je nastalo 1.811.617 t komunalnog otpada od čega je oko 75% (1.372.358 t) preuzeto u organizaciji JLS. Ostala količina odnosi se na količine koje potječu iz uslužnih djelatnosti (ambalažni otpad, otpadni papir i karton, otpadna jestiva ulja, otpadne baterije i akumulatori), količine preuzetih u okviru nacionalnog sustava za posebne kategorije otpada koji organizira FZOEU, količine izvezenog komunalnog otpada i procjena za neobuhvaćeni dio stanovništva organiziranim sakupljanjem.

Od ukupno nastale količine komunalnog otpada na odlagališta je upućeno 59% komunalnog otpada. Na oporabu je upućeno 547.785 t komunalnog otpada, odnosno 30% komunalnog otpada. Ostatak od 11% ukupno nastalog otpada odnosi se na ostale postupke, i to uglavnom u postrojenja za MBO postrojenja na koja je upućeno oko 150.000 t otpada, dok se manji dio odnosi na procijenjene količine za neobuhvaćeni dio stanovništva, količine koje su privremeno uskladištene te količine zbrinute nekim od ostalih postupaka predobrade.

Stopa odvojenog sakupljanja komunalnog otpada u organizaciji JLS iznosila je 21 % (Tablica 16) dok je ukupna količina odvojeno sakupljenog komunalnog otpada iznosila 670.769 t. Od navedene količine odvojeno sakupljenog komunalnog otpada oporabiljima je izravno upućeno 82% te količine odnosno 547.785 t. Preostala količina odvojeno sakupljenog komunalnog otpada privremeno je uskladištena ili proslijeđena odlagalištima gdje su se eventualno izdvojile iskoristive komponente i proslijeđile na oporabu (npr. glomazni otpad), što iz prijave obveznika nije vidljivo.

##### 4.1. Gospodarenje komunalnim otpadom u organizaciji JLS

Tablica 15. Gospodarenje komunalnim otpadom sakupljenim u organizaciji JLS u 2019. godini

	Nastalo	Odvojeno sakupljeno	Reciklirano	Kompostiranje /anaerobna digestija	Spaljivanje R1	Spaljivanje D10	Odlaganje	Ostalo
Količina (t):	1.372.358	285.486	205.407	15.998	118	22	999.160	167.673
Udio:		21%	15%	1%	0,01%	0,002%	73%	11%

Izvor: MINGOR, Zavod za zaštitu okoliša i prirode

U nastavku se daje pregled količina komunalnog otpada sakupljenog u organizaciji JLS i obrađenog po županijama.

Tablica 16. Gospodarenje komunalnim otpadom u 2019. sa iskazanim stopama oporabe komunalnog otpada sakupljenog u organizaciji JLS, po županijama

Županija	Sakupljena količina komunalnog otpada (t)	Predano odlagališt u(t)	Udio komunalnog otpada predanog odlagalištima	Direktno upućeno na oporabu (t)	Udio komunalnog otpada upućenog na oporabu	Ostalo (t) <sup>24</sup>
1. Zagrebačka	74.613	52.351	70,2%	13.111	17,6%	9.151
2. Krapinsko-zagorska	23.768	19.082	80,3%	3.857	16,2%	828
3. Sisačko-moslavačka	33.515	30.953	92,4%	2.246	6,7%	315
4. Karlovačka	34.105	32.684	95,8%	1.415	4,1%	6
5. Varaždinska	27.196	17.985	66,1%	9.080	33,4%	130

<sup>24</sup> količine upućene u postrojenja za mehaničko – biološku obradu, količine zbrinute nekim od ostalih postupaka zbrinjavanja (D8-D11, D13, D15) i procijenjene količine za neobuhvaćeni dio stanovništva

Županija	Sakupljena količina komunalnog otpada (t)	Predano odlagališt u(t)	Udio komunalnog otpada predanog odlagalištima	Direktno upućeno na uporabu (t)	Udio komunalnog otpada upućenog na uporabu	Ostalo (t) <sup>24</sup>
6. Koprivničko-križevačka	23.797	16.052	67,5%	7.708	32,4%	37
7. Bjelovarsko-bilogorska	21.261	19.001	89,4%	2.006	9,4%	254
8. Primorsko-goranska	148.516	36.010	24,2%	41.161	27,7%	71.346
9. Ličko-senjska	21.718	19.730	90,8%	579.576	2,7%	1.408
10. Virovitičko-podravska	19.849	15.295	77,1%	4.518	22,8%	36
11. Požeško-slavonska	12.652	11.095	87,7%	1.483	11,7%	74
12. Brodsko-posavska	29.729	28.052	94,4%	1.568	5,3%	109
13. Zadarska	87.650	84.838	96,8%	2.438	2,8%	374
14. Osječko-baranjska	69.250	57.034	82,4%	11.998	17,3%	218
15. Šibensko-kninska	43.979	42.404	96,4%	1559,57	3,5%	16
16. Vukovarsko-srijemska	37.561	34.841	92,8%	2.590	6,9%	130
17. Splitsko-dalmatinska	215.545	207.410	96,2%	7.351	3,4%	783
18. Istarska	104.144	10.242	9,8%	12.636	12,1%	81.266
19. Dubrovačko-neretvanska	57.464	48.166 <sup>25</sup>	83,8%	8.718	15,2%	580
20. Međimurska	27.581	15.010	54,4%	12.017	43,6%	555
21. Grad Zagreb	258.465	200.924	77,7%	57.485	22,2%	57
Ukupno u organizaciji JLS:	1.372.358	999.160	72,8%	205.525	15,0%	167.673

Izvor: MINGOR, Zavod za zaštitu okoliša i prirode

Najveće stope uporabe komunalnog otpada sakupljenog u organizaciji JLS zabilježene su u Međimurskoj županiji (43,6%), Varaždinskoj županiji (33,4%) i Koprivničko - križevačkoj županiji (32,4%), a najmanje u Ličko - senjskoj županiji (2,7%), Zadarskoj županiji (2,8%) i Šibensko - kninskoj županiji (3,4%) (Tablica 16).

U Primorsko-goranskoj županiji i Istarskoj županiji evidentirana je značajna količina komunalnog otpada u kategoriji „Ostalo“. Riječ je uglavnom o komunalnom otpadu upućenom na obradu u postrojenja za mehaničko – biološku obradu.

#### 4.2. Gospodarenje komunalnim otpadom – ukupni komunalni otpad s dodatno utvrđenim količinama

Za potrebe iskazivanja okvirnih stopa uporabe i recikliranja po županijama načinjena je preraspodjela dodatno utvrđenih i procijenjenih količina komunalnog otpada po županijama (Tablica 18).

Navedena preraspodjela po županijama izrađena je na način da su se količinama koje su po županijama prijavili trgovci otpada na malo, davatelji javne usluge i reciklažna dvorišta pribrajale dodatno utvrđene i procijenjene količine upućene na uporabu obzirom na udio županije u ukupno sakupljenom komunalnom otpadu u organizaciji JLS (Tablica 17). Slijedom navedenoga dobivene su više vrijednosti stope od prikazanih u Tablica 15 i Tablica 16.

Tablica 17. Gospodarenje komunalnim otpadom sakupljenim u organizaciji JLS i ukupno proizvedenim komunalnim otpadom u 2019.

	Nastalo	Odvojeno sakupljeno	Reciklirano	Kompostiranje /anaerobna digestija	Spaljivanje R1	Spaljivanje D10	Odlaganje
U organizaciji JLS (t)	1.372.358	285.486	205.407	15.998	118	22	999.160

<sup>25</sup> Od navedene količine, 3.382 t je upućeno na odlaganje u BiH



	Nastalo	Odvojeno sakupljeno	Reciklirano	Kompostiranje /anaerobna digestija	Spaljivanje R1	Spaljivanje D10	Odlaganje
Dodatno utvrđene količine i procjene, trgovina na malo, (t):	439.259	385.283	341.665	46.805	594	0	73.567
Ukupno RH (t):	1.811.617	670.769	547.072	62.803	712	22	1.072.727
Ukupno RH (%):		37,03%	30,20%	3,47%	0,04%	0,001%	59,21%

Izvor: MINGOR, Zavod za zaštitu okoliša i prirode

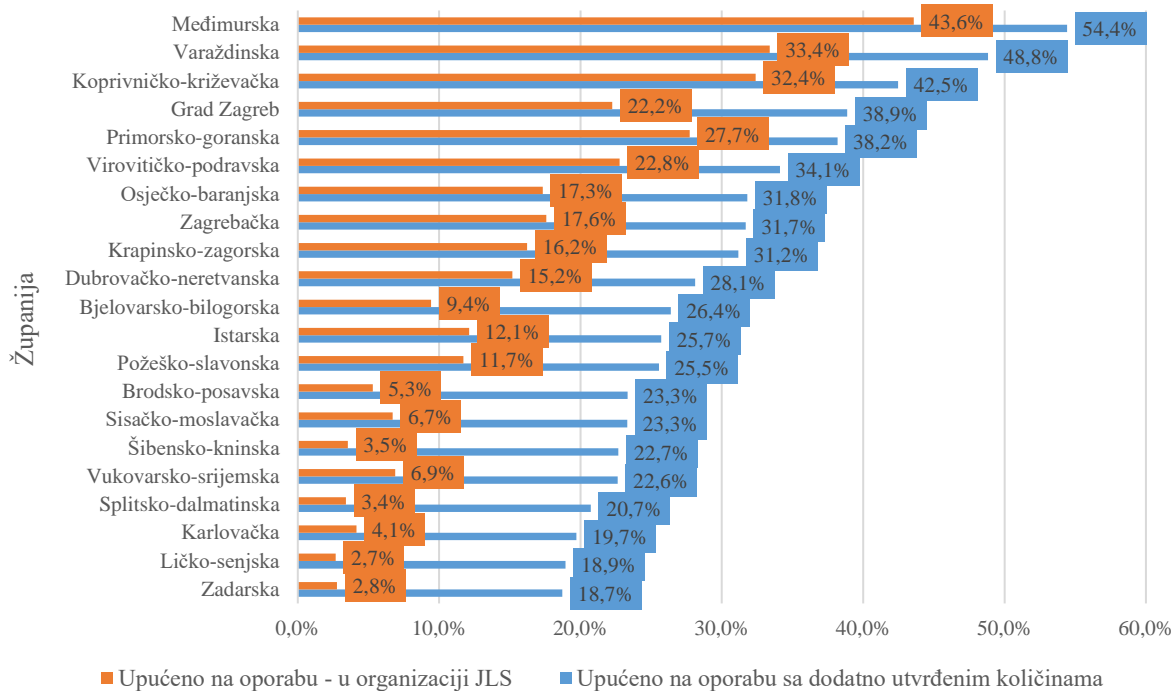
Tablica 18. Procjena ukupne stope uporabe po županijama u 2019. s uključenim dodatno utvrđenim količinama

Županija	Ukupna količina nastalog komunalnog otpada (t)	Količina komunalnog otpada upućena na uporabu (t)	Udio komunalnog otpada upućenog na uporabu (stopa uporabe)
1. Zagrebačka	98.161	31.105	31,7%
2. Krapinsko-zagorska	31.362	9.773	31,2%
3. Sisačko-moslavačka	43.811	10.208	23,3%
4. Karlovačka	43.612	8.599	19,7%
5. Varaždinska	39.514	19.293	48,8%
6. Koprivničko-križevačka	30.821	13.090	42,5%
7. Bjelovarsko-bilogorska	28.256	7.455	26,4%
8. Primorsko-goranska	190.079	72.578	38,2%
9. Ličko-senjska	27.846	5.272	18,9%
10. Virovitičko-podravska	25.318	8.638	34,1%
11. Požeško-slavonska	16.157	4.127	25,5%
12. Brodsko-posavska	39.500	9.216	23,3%
13. Zadarska	112.196	20.996	18,7%
14. Osječko-baranjska	91.080	28.957	31,8%
15. Šibensko-kninska	58.984	13.378	22,7%
16. Vukovarsko-srijemska	48.561	10.986	22,6%
17. Splitsko-dalmatinska	281.599	58.398	20,7%
18. Istarska	132.701	34.122	25,7%
19. Dubrovačko-neretvanska	73.227	20.579	28,1%
20. Međimurska	38.666	21.041	54,4%
21. Grad Zagreb	360.167	139.974	38,9%
Ukupno:	1.811.617	547.785	30,2%

Izvor: MZOE, Zavod za zaštitu okoliša i prirode

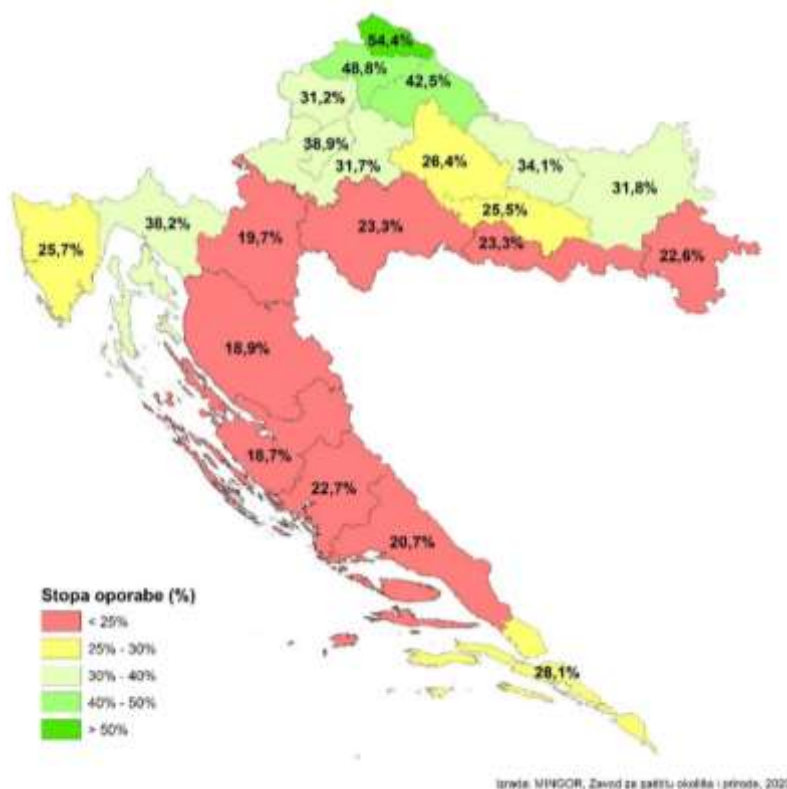
Nakon načinjene preraspodjele dodatno utvrđenih i procijenjenih količina komunalnog otpada najveće vrijednosti procijenjene stope uporabe zabilježene u Međimurskoj županiji 54,4%, Varaždinskoj županiji 48,8% i Koprivničko-križevačkoj županiji 42,5%, dok su županije s najnižim vrijednostima stope uporabe: Zadarska županija (18,7%) i Ličko – senjska županija (18,9%) (Slika 21, Slika 22, Tablica 18).

Na uporabu je upućeno najviše otpada od papira i kartona, stakla, glomaznog otpada, plastične ambalaže i metala (Tablica 19).



Izvor: MINGOR, Zavod za zaštitu okoliša i prirode

Slika 21. Procijenjena stopa uporabe komunalnog otpada u 2019. po županijama s uključenim dodatno utvrđenim količinama u odnosu na stopu uporabe komunalnog otpada sakupljenog u organizaciji JLS



Slika 22. Stopa uporabe komunalnog otpada po županijama s uključenim dodatno utvrđenim količinama u 2019.

Tablica 19. Količine nastalog komunalnog otpada i gospodarenje istim u 2019., po ključnom broju

Ključni broj otpada	Ukupno nastalo (t)	Upućeno na odlaganje (t)	Upućeno na recikliranje <sup>26</sup> (t)	Upućeno na kompostiranje i anaerobnu digestiju (t)	Energetska uporaba (R1) (t)	Spaljivanje (D10) (t)	Ostalo (t)
15 01 01	125.116	38	124.793	1	0	0	284
15 01 02	53.203	817	51.544	0	261	0	580
15 01 03	4.103	129	3.052	556	199	0	167
15 01 04	7.006	0	6.708	0	0	0	298
15 01 05	326	0	301	0	0	0	25
15 01 06	2.921	550	1.838	0	0	0	534
15 01 07	55.248	24	54.646	0	0	0	577
15 01 09	51	0	10	40	0	0	0
15 01 10*	67	0	25	0	0	0	42
15 01 11*	8	0	8	0	0	0	0
20 01 01	78.962	121	77.968	0	0	0	873
20 01 02	1.806	34	1.715	0	0	0	57
20 01 08	28.169	390	2.499	24.621	0	0	660
20 01 10	2.432	8	2.326	0	0	0	98
20 01 11	1.642	179	1.432	0	0	0	31
20 01 13*	1	0	0	0	0	0	0
20 01 14*	0	0	0	0	0	0	0
20 01 15*	0	0	0	0	0	0	0
20 01 17*	0	0	0	0	0	0	0
20 01 19*	3	0	2	0	0	0	1
20 01 21*	104	0	104	0	0	0	0
20 01 23*	4.440	0	4.430	0	0	0	10
20 01 25	6.383	0	6.327	18	0	0	37
20 01 26*	29	0	26	0	0	0	3
20 01 27*	131	0	86	0	0	22	23
20 01 28	229	0	222	0	0	0	7
20 01 29*	0	0	0	0	0	0	0
20 01 30	0	0	0	0	0	0	0
20 01 31*	0	0	0	0	0	0	0
20 01 32	5	0	4	0	0	0	1
20 01 33*	107	0	107	0	0	0	0
20 01 34	20	0	20	0	0	0	0
20 01 35*	22.793	0	22.456	0	0	0	337
20 01 36	9.475	0	9.467	0	0	0	8
20 01 37*	78	0	5	0	0	0	73
20 01 38	14.174	28	12.788	4	221	0	1.133
20 01 39	10.242	265	9.285	0	0	0	692
20 01 40	25.395	0	25.249	0	0	0	146
20 01 99	453	89	364	0	0	0	0
20 02 01	60.057	18.092	4.051	37.532	32	0	350
20 02 03	5.037	3.209	1.808	0	0	0	19
20 03 01	1.140.848	959.911	0	0	0	0	184.319
20 03 02	2.910	2.620	200	31	0	0	59
20 03 03	7.989	4.855	2.440	0	0	0	694
20 03 07	129.531	74.744	53.046	0	0	0	1.741
20 03 99	10.127	6.625	2.916	0	0	0	586
Ukupno:	1.811.617	1.072.727	484.269	62.803	712	22	194.466

Izvor: MINGOR, Zavod za zaštitu okoliša i prirode

<sup>26</sup> osim kompostiranja / anaerobne digestije, spaljivanja i energetske uporabe

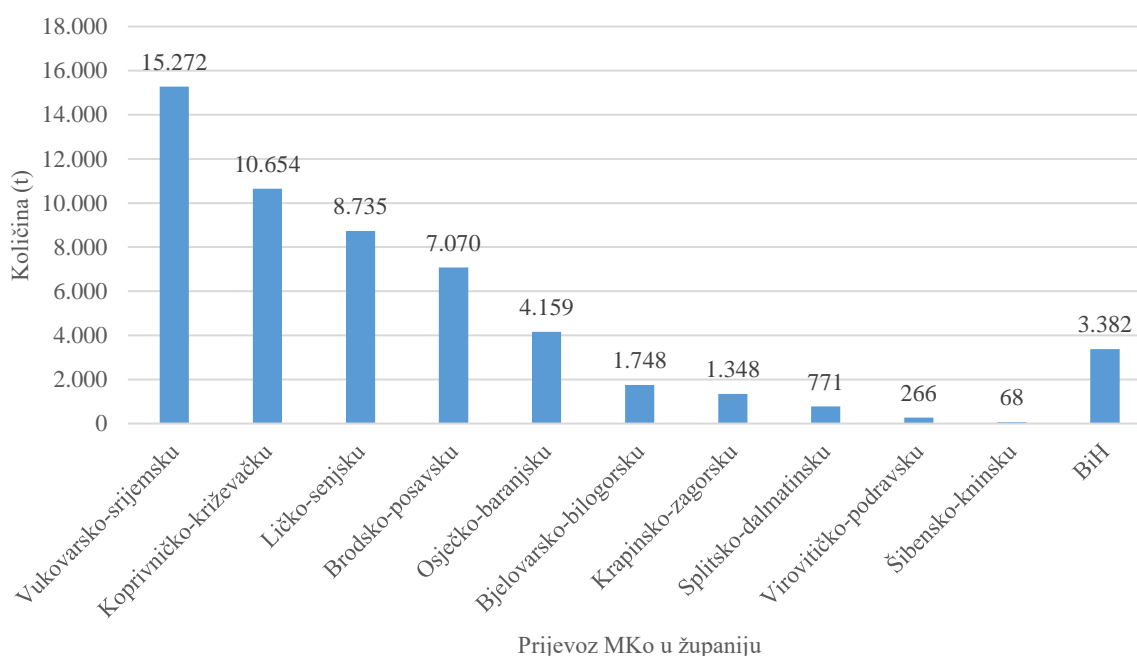
#### 4.2.1. Međuzupanijski prijevoz otpada miješanog komunalnog otpada

Međuzupanijski prijevoz miješanog komunalnog otpada na odlaganje u 2019. godini iznosio je 50.091 t. Količine se nisu značajno mijenjale u usporedbi s 2018. godinom kada je međuzupanijski prijevoz komunalnog otpada na odlaganje u susjedne županije iznosio 49.419 t. Najveće količine miješanog komunalnog otpada iz drugih županija zaprimila je Vukovarsko-srijemska županija (Slika 23). U susjednu Bosnu i Hercegovinu na odlaganje je upućeno 3.382 t miješanog komunalnog otpada (Tablica 20).

Tablica 20. Međuzupanijski prijevoz komunalnog otpada na odlaganje u susjedne županije, 2019.

U županiju	Količina (t)	Iz županije
Vukovarsko-srijemsku	15.272	Zagrebačke, Virovitičko-podravске, Varaždinske, Osječko-baranjske, Međimurske, Krapinsko-zagorske, Brodsko-posavske, Bjelovarsko-bilogorske i Karlovačke
Koprivničko-križevačku	10.654	Zagrebačke, Varaždinske, Međimurske, Krapinsko-zagorske
Ličko-senjsku	8.735	Zagrebačke, Splitsko-dalmatinske, Zadarske
Brodsko-posavsku	7.070	Zagrebačke, Splitsko-dalmatinske, Krapinsko-zagorske
Osječko-baranjsku	4.159	Zagrebačke, Virovitičko-podravске, Međimurske, Krapinsko-zagorske, Brodsko-posavske
Bjelovarsko-bilogorsku	1.748	Zagrebačke, Splitsko-dalmatinske, Krapinsko-zagorske
Krapinsko-zagorsku	1.348	Dubrovačko-neretvanske
Splitsko-dalmatinsku	771	Zadarske i Dubrovačko-neretvanske
Virovitičko-podravsku	266	Osječko-baranjske
Šibensko-kninsku	68	Splitsko-dalmatinske
Ukupno:	50.091	
U državu:	Količina (t)	Iz županije
BiH	3.382	Dubrovačko-neretvanske

Izvor: MINGOR, Zavod za zaštitu okoliša i prirode



Izvor: MINGOR, Zavod za zaštitu okoliša i prirode

Slika 23. Količine miješanog komunalnog otpada koje su županije zaprimile iz drugih županija

### 4.3. Odlaganje komunalnog otpada u RH u 2019. godini

Za 2019. godinu u bazu ROO podaci o odloženim količinama komunalnog otpada putem obrazaca OZO prijavljeni su za 108 odlagališta na koja se odlagao komunalni otpad<sup>27</sup>.

Odlagališta na koja se odlagao komunalni otpad prijavila su da su odložila ukupno 1.511.730 t (371 kg/stanovnik) otpada, od čega 1.073.706 t otpada iz grupe 20 i podgrupe 15 01, koji jednim dijelom sadrži i proizvodni ambalažni otpad, i 438.024 t ostalog otpada. Miješanog komunalnog otpada (20 03 01) na prostoru Republike Hrvatske odloženo je 956.529 t. Najveće količine komunalnog otpada odložene su u Splitsko-dalmatinskoj županiji (20,3%) i u Gradu Zagrebu (19,7%) (Tablica 21, Tablica 22, Tablica 23).

Tablica 21. Količine odloženog otpada na odlagališta na koja se odlagao komunalni otpad u 2019. godini, po županijama

Županija	Ukupno odloženo (komunalni i ostali otpad) (t)	Ostali otpad koji nije komunalni otpad (t) <sup>28</sup>	Otpad iz grupe 20 i podgrupe 15 01 (t)	Miješani komunalni otpad (t)
1. Zagrebačka	40.916	1.384	39.532	33.735
2. Krapinsko-zagorska	12.501	881	11.619	10.682
3. Sisačko-moslavačka	34.266	3.293	30.973	29.876
4. Karlovačka	45.409	9.115	36.294	30.729
5. Varaždinska	4.049	148	3.901	3.292
6. Koprivničko-križevačka	43.233	12.716	30.517	26.931
7. Bjelovarsko-bilogorska	43.363	9.752	33.611	27.359
8. Primorsko-goranska	114.025	74.856	39.169	19.705
9. Ličko-senjska	28.968	1.804	27.164	27.152
10. Virovitičko-podravska	19.287	4.476	14.811	14.467
11. Požeško-slavonska	12.585	1.377	11.207	10.863
12. Brodsko-posavska	34.811	5.297	29.514	26.016
13. Zadarska	326.021	226.646	99.375	79.880
14. Osječko-baranjska	105.456	46.624	58.833	55.960
15. Šibensko-kninska	46.843	223	46.621	40.369
16. Vukovarsko-srijemska	57.142	3.037	54.105	52.681
17. Splitsko-dalmatinska	220.505	2.790	217.715	191.787
18. Istarska	22.109	6.072	16.037	7.034
19. Dubrovačko-neretvanska	48.975	3.096	45.879	44.079
20. Međimurska	24.696	9.869	14.826	11.930
21. Grad Zagreb	226.570	14.568	212.002	212.002
Ukupno:	1.511.730	438.024	1.073.706	956.529

Izvor: MINGOR, Zavod za zaštitu okoliša i prirode

<sup>27</sup> Uz 107 službenih odlagališta, na jednom odlagalištu u Dubrovačko-neretvanskoj županiji se odlagao komunalni otpad iako navedeno odlagalište nema status aktivnog službenog odlagališta.

<sup>28</sup> Uključujući ključne brojeve 20 02 02 i 20 03 06

Tablica 22. Količine odloženog otpada na odlagališta na koja se odlagao komunalni otpad u 2019. godini, po ključnom broju otpada

Ključni broj	Odloženo (t)	Ključni broj	Odloženo (t)	Ključni broj	Odloženo (t)
01 04 10	202	10 12 08	13	19 05 03	3
01 04 13	10	10 13 04	164	19 05 99	27
02 01 01	5	11 01 10	0	19 08 01	2.477
02 01 03	11	12 01 02	535	19 08 02	1.712
02 01 04	54	12 01 05	248	19 08 05	2.429
02 01 07	26	12 01 17	1.762	19 08 09	3
02 01 99	15	12 01 21	3	19 08 12	13.823
02 02 04	64	12 01 99	3	19 08 99	1.888
02 03 01	175	13 05 02*	0	19 09 02	287
02 03 04	544	13 05 07*	1	19 09 03	807
02 03 99	4	15 01 01	47	19 09 04	37
02 05 01	21	15 01 02	1.005	19 09 05	4
02 05 99	1	15 01 03	210	19 09 99	89
02 06 01	53	15 01 04	0	19 10 01	15
03 01 05	110	15 01 05	190	19 12 04	3.562
03 03 01	4	15 01 06	4.430	19 12 07	2.985
03 03 07	18.779	15 01 07	24	19 12 08	1
03 03 08	1	15 02 03	76	19 12 12	75.824
04 01 09	272	16 01 03	5	20 01 01	121
04 01 99	497	16 01 19	13	20 01 02	34
04 02 09	241	16 01 20	10	20 01 08	390
04 02 21	242	16 07 99	1	20 01 10	8
04 02 22	274	16 11 04	49	20 01 11	179
04 02 99	4	16 11 06	532	20 01 28	1
06 03 14	3	17 01 01	229	20 01 38	28
07 02 13	907	17 01 02	21	20 01 39	265
08 01 16	61	17 01 03	296	20 01 40	12
08 02 01	1	17 01 07	30.086	20 01 99	89
08 03 18	1	17 02 01	450	20 02 01	18.092
08 04 10	5	17 02 02	226	20 02 02	3.128
10 01 01	1.340	17 02 03	27	20 02 03	3.209
10 01 03	2.053	17 05 04	193.097	20 03 01	956.529
10 01 15	5	17 06 04	829	20 03 02	2.620
10 02 02	870	17 06 05*	2.525	20 03 03	4.855
10 02 99	3	17 08 02	338	20 03 06	322
10 09 03	15	17 09 04	9.421	20 03 07	74.744
10 09 08	4.515	18 01 04	15	20 03 99	6.625
10 09 99	754	19 02 03	9.741	Ukupno (t):	1.511.730
10 10 08	1.165	19 03 05	831		
10 11 05	1	19 03 07	60		
10 11 14	11	19 05 01	43.678		

Izvor: MINGOR,

Zavod za zaštitu okoliša i prirode

Tablica 23. Količine odloženog otpada na odlagališta na koja se odlagao komunalni otpad u 2019.

Županija	Naziv odlagališta	Ukupno odloženo (t)	Otpad iz grupe 20 i podgrupe 15 01 (t)	Ostali otpad (t)	MKO (t)
Zagrebačka	Andrilovac	4.180	4.180	0	4.180
	Beljavine	3.285	3.285	0	3.285
	Cerovka	1.206	1.206	0	1.206
	Mraclinska Dubrava	20.803	19.595	1.208	13.918
	Novi dvori	6.523	6.523	0	6.523
	Tarno	4.920	4.744	176	4.624
Krapinsko-zagorska	Gorjak	5.953	5.181	772	4.505
	Gubaševo	753	745	8	715
	Lesičak	520	520		488
	Medvedov jarek	1.660	1.571	89	1.571
	Straža (Hum na Sutli)	1.328	1.327	1	1.204
	Tugonica	2.287	2.276	12	2.200
Sisačko-moslavačka	Barutana	187	187	0	187
	Blatuša	1.009	1.009	0	1.002
	Core	380	380	0	380
	Gmajna	2.186	2.186	0	2.186
	GO Kutina	5.352	5.325	27	5.076
	Goričica	16.358	13.092	3.266	12.329
	Kurjakana	3.746	3.746	0	3.746
	Taborište	5.047	5.047	0	4.969
Karlovačka	Čuić Brdo	1.109	1.109	0	1.109
	Glavica-Cetingrad	23	23	0	23
	Ilovac	34.080	24.965	9.115	19.946
	Pavlovac	1.059	1.059	0	875
	Sodol	9.138	9.138	0	8.777
Varaždinska	Jerovec	4.049	3.901	148	3.292
Koprivničko-križevačka	Ivančino brdo	5.283	4.556	727	3.891
	Peski-Đurđevac	2.040	1.865	175	1.727
	Piškomnica (CGO budući)	35.909	24.096	11.814	21.314
Bjelovarsko-bilogorska	Cerik	2.806	2.806	1	2.784
	Doline	12.384	11.987	397	9.833
	Johovača	26.219	16.865	9.354	12.858
	Prdavac	759	758	1	749
	Široke livade (Bukovina)	1.196	1.196	0	1.135
	CGO Marišćina	88.417	13.856	74.562	0
Primorsko-goranska	Kalvarija	8.319	8.110	209	5.348
	Peterkov laz	1.092	1.092	0	1.092
	Sović Laz	3.583	3.583	0	3.583
	Treskavac	12.614	12.529	85	9.682
	Bare	312	312	0	312
Ličko-senjska	Caska	5.234	5.161	73	5.161
	Čojluk	521	521		521
	Kalebovac - Vrpile (GO Korenica)	284	284		284
	Podum	11.275	11.275		11.262
	Rakitovac	7.284	5.553	1.731	5.553
	Razbojište (Odlagalište komunalnog otpada Kvarte)	50	50		50
	Sveti Juraj	3.604	3.604		3.604
	Vidovac	403	403		403
	GO Virovitica	14.566	10.090	4.476	9.939
Virovitičko-podravska	Radosavci	2.973	2.973	0	2.818
	Tuk	1.748	1.748	0	1.710
	Krndija (Crkvište)	1.965	1.943	22	1.882
Požeško-slavonska	Vinogradine	10.620	9.264	1.356	8.982
	Davor Bačanska	15.813	10.851	4.962	10.810
Brodsko-posavska	Šagulje-Ivik	6.338	6.167	171	6.081
	Vijuš-jug	12.661	12.497	164	9.125
	Baštijunski brig	5.632	4.882	750	4.752
Zadarska	Diklo	309.294	83.417	225.877	64.278

Županija	Naziv odlagališta	Ukupno odloženo (t)	Otpad iz grupe 20 i podgrupe 15 01 (t)	Ostali otpad (t)	MKO (t)
	Jagodnja Gornja	4.254	4.245	9	4.081
	Kljakovača-Bilišane	4.156	4.156	0	4.156
	Stražbenica	598	598	0	598
	Sveti Kuzam	1.582	1.572	10	1.511
	Vulina Draga	505	505	0	505
Osječko-baranjska	Ada Koritna	240	240	0	240
	Beli Manastir	8.576	8.005	571	7.982
	Belišće (Staro Valpovo)	51.982	8.073	43.909	7.816
	Doroslov	2.134	2.134	0	2.126
	Lončarica Velika	27.421	25.405	2.016	22.906
	Pepelane	2.994	2.969	26	2.909
Šibensko-kninska	Vitika	12.109	12.008	101	11.981
	Bikarac	42.677	42.454	223	36.202
	Macure	91	91	0	91
	Mala Promina	3.834	3.834	0	3.834
Vukovarsko-srijemska	Moseć	242	242	0	242
	Kraplja	1.369	1.369	0	1.369
	Petrovačka dola	45.534	43.196	2.338	41.961
Splitsko-dalmatinska	Stara ciglana - Županja	10.239	9.540	699	9.351
	Ajdanovac	2.425	2.425	0	2.425
	Borovik	1.071	1.071	0	761
	Brdo (Košer)	8.403	7.767	636	5.839
	Dolci	1.154	1.154	0	1.154
	Karepovac	143.843	142.273	1.569	123.445
	Kozjačić	7.346	7.346	0	7.030
	Kupinovica	6.470	6.470	0	3.702
	Mala Prapatna (Prapatno)	2.814	2.814	0	2.814
	Mojanka (Kukuzovac)	27.412	26.827	585	25.854
	Poljanak	327	327	0	327
	Prapatna - Sućuraj	211	211	0	211
	Stanišće	2.486	2.486	0	2.486
	Šćeće, Komiža	924	924	0	924
Istarska	Vučje Brdo (Plano)	14.881	14.881	0	14.092
	Wellington	738	738	0	723
	Cere	5.536	3.529	2.007	249
	Donji Picudo	9.043	7.155	1.888	6.785
Dubrovačko-neretvanska	Griža	1.995	133	1.863	0
	Košambra	5.535	5.220	315	0
	Dubravica	5.710	5.710	0	5.710
	Grabovica	24.931	24.903	28	24.868
	Kokojevica	4.201	4.201	0	4.201
	Lovornik	5.602	5.534	68	5.200
	Podvlaštica (Orebić)	4.200	1.200	3.000	0
	Sitnica	3.376	3.376	0	3.376
Međimurska	Sozanj	520	520	0	290
	Ugrinovica	54	54	0	54
Grad Zagreb	Vinošte	380	380	0	380
	Totovec	24.696	14.826	9.869	11.930
Ukupno (t)	Prudinec-Jakuševac	226.570	212.002	14.568	212.002
Ukupno (t)		1.511.730	438.024	1.073.706	956.529

\* Sivo označena odlagališta imaju osnovu za određivanje količine vaganjem

Izvor: MINGOR, Zavod za zaštitu okoliša i prirode



#### 4.4. Biorazgradivi otpad u 2019. godini

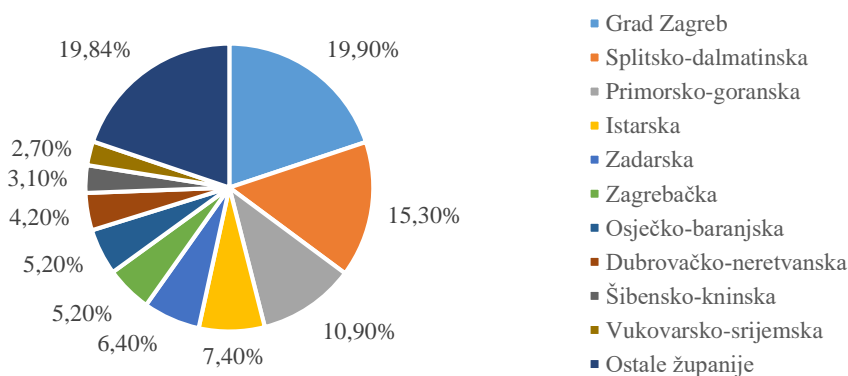
Podaci o nastalom biorazgradivom komunalnom otpadu temelje se na prijavama davatelja javne usluge, reciklažnih dvorišta, trgovaca na malo, sakupljača i obrađivača otpada (biorazgradivi komunalni otpad iz uslužnog sektora) i izvoznika otpada.

Prema prijavljenim podacima u 2019. godini proizvedeno je 1.132.614 t biorazgradivog komunalnog otpada što je povećanje za 2% u odnosu na 2018. godinu kada je količina nastalog biorazgradivog komunalnog otpada iznosila 1.109.011 t (Tablica 24). Najveće količine nastalog biorazgradivog komunalnog otpada bilježe se u Gradu Zagrebu, Splitsko-dalmatinskoj županiji i Primorsko – goranskoj županiji (Slika 24).

Tablica 24. Količine nastalog biorazgradivog komunalnog otpada po županijama u 2019.

Županija	Nastali biorazgradivi komunalni otpad (t)	Udio županije u nastalom biorazgradivom otpadu
1. Zagrebačka	46.300	5,2%
2. Krapinsko-zagorska	14.227	1,6%
3. Sisačko-moslavačka	21.630	2,4%
4. Karlovačka	21.810	2,4%
5. Varaždinska	17.210	1,9%
6. Koprivničko-križevačka	15.601	1,7%
7. Bjelovarsko-bilogorska	13.304	1,5%
8. Primorsko-goranska	97.644	10,9%
9. Ličko-senjska	14.131	1,6%
10. Virovitičko-podravska	12.906	1,4%
11. Požeško-slavonska	8.152	0,9%
12. Brodsko-posavska	20.802	2,3%
13. Zadarska	57.082	6,4%
14. Osječko-baranjska	46.282	5,2%
15. Šibensko-kninska	28.154	3,1%
16. Vukovarsko-srijemska	24.438	2,7%
17. Splitsko-dalmatinska	137.162	15,3%
18. Istarska	66.809	7,4%
19. Dubrovačko-neretvanska	37.292	4,2%
20. Međimurska	18.347	2,0%
21. Grad Zagreb	178.692	19,9%
Ukupno u organizaciji JLS i trgovci na malo:	897.976	
Dodatno utvrđene količine:	234.638	
Ukupno:	1.132.614	

Izvor: MINGOR, Zavod za zaštitu okoliša i prirode



Izvor: MINGOR, Zavod za zaštitu okoliša i prirode

Slika 24. Udio županija u nastalom biorazgradivom otpadu

Na uporabu je upućeno 319.494 t odnosno 28% nastalog biorazgradivog komunalnog otpada, što je povećanje od 5% u usporedbi s podacima za 2018. godinu.

**Podaci o odloženim količinama biorazgradivog komunalnog otpada za 2019.** prikupljeni su putem obrazaca „OOO - Obrazac o odlagalištima i odlaganju otpada za dostavu podataka“.

Ukupno odložena količina komunalnog biorazgradivog otpada na odlagališta 2019. godine iznosi 679.080 t što je za 9% manje nego prethodne godine kada je bilo odloženo 744.506 t. Najveće količine odložene su u Splitsko-dalmatinskoj županiji i Gradu Zagrebu (Tablica 25).

Tablica 25. Količine odloženog biorazgradivog komunalnog otpada u 2019. po županijama

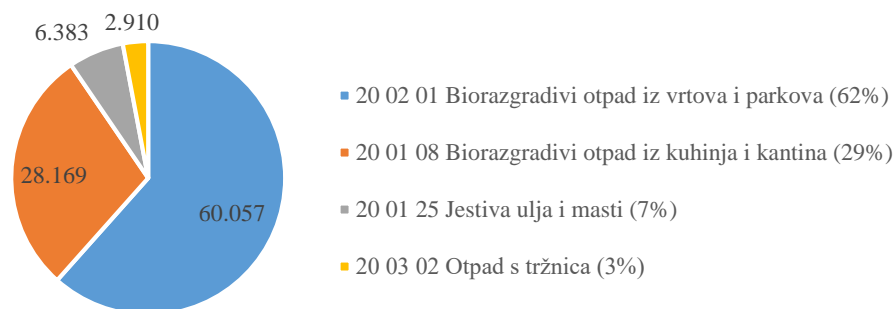
Županija	Odloženo biorazgradivog komunalnog otpada u županiji (t)	Udio županije u odloženom biorazgradivom komunalnom otpadu
Zagrebačka	24.103	3,5%
Krapinsko-zagorska	7.445	1,1%
Sisačko-moslavačka	20.153	3,0%
Karlovačka	23.052	3,4%
Varaždinska	2.670	0,4%
Koprivničko-križevačka	17.978	2,6%
Bjelovarsko-bilogorska	19.758	2,9%
Primorsko-goranska	16.402	2,4%
Ličko-senjska	18.072	2,7%
Virovitičko-podravska	9.471	1,4%
Požeško-slavonska	7.220	1,1%
Brodsko-posavska	19.829	2,9%
Zadarska	65.523	9,6%
Osječko-baranjska	38.860	5,7%
Šibensko-kninska	29.500	4,3%
Vukovarsko-srijemska	34.940	5,1%
Splitsko-dalmatinska	139.822	20,6%
Istarska	10.422	1,5%
Dubrovačko-neretvanska	28.844	4,2%
Međimurska	8.707	1,3%
Grad Zagreb	136.308	20,1%
Ukupno:	679.080	100,0%

Izvor: MINGOR, Zavod za zaštitu okoliša i prirode

#### 4.4.1. Biootpad, kompostane i bioplinska postrojenja

Biootpad, koji čini dio biorazgradivog komunalnog otpada, odvojeno se sakupljao na području 172 JLS. Tako je ukupno u organizaciji JLS sakupljeno 47.770 t komunalnog biootpada. Dodatno utvrđene količine<sup>29</sup> iznosile su 49.748 t. Time je ukupna količina odvojeno sakupljenog komunalnog biootpada u 2019. iznosila 97.518 t. U odvojeno sakupljenim količinama komunalnog biootpada više biorazgradivi otpad iz vrtova i parkova (KB 20 02 01) čini 62% ukupne količine (Slika 25).

<sup>29</sup> na temelju prijava obrađivača te sakupljača koji su preuzimali otpad iz uslužnog sektora



Izvor: MINGOR, Zavod za zaštitu okoliša i prirode

Slika 25. Količine nastalog komunalnog biootpada u 2019. po ključnom broju

U 2019. godini bilo je aktivno 11 kompostana, od kojih je 10 zaprimalo komunalni otpad. Ukupno je kompostirano 48.676 t otpada od čega 44.927 t komunalnog otpada (Tablica 26).

Tablica 26. Količine kompostiranog otpada u 2019. godini

Županija	Lokacija kompostane	Tvrtka operater kompostane	Ukupno kompostirano (t)	Kompostirani komunalni otpad (t)
Sisačko-moslavačka	Popovača	Bio Direkt d.o.o.	515	472
Koprivničko-križevačka	Imbriovec	Eko Loparić d.o.o.	519	77
Zagrebačka	Kloštar Ivanić	Eko-Flor Plus d.o.o.	3.010	1.956
Međimurska	Čakovec	GKP Čakom d.o.o.	3.455	3.383
Međimurska	Prelog	GKP Pre-Kom d.o.o.	3.762	3.762
Koprivničko-križevačka	Koprivnica	Komunalac d.o.o.	3.007	3.007
Primorsko-goranska	Krk	Ponikve Eko otok Krk d. o. o.	5.568	5.568
Osječko-baranjska	Osijek	Unikom d.o.o.	4.842	4.842
Varaždinska	Varaždin	Varkom d.d.	700	0
Grad Zagreb	Zagreb	Zagrebački holding d.o.o.	5.589	4.840
Grad Zagreb	Zagreb	Zagrebački holding d.o.o.	17.710	17.019
Ukupno RH			48.676	44.927

Izvor: MINGOR, Zavod za zaštitu okoliša i prirode

Anaerobnom digestijom obrađeno je 17.877 t komunalnog otpada u 6 bioplinskih postrojenja. Riječ je o znatnom povećanju od oko 47% u usporedbi sa 2018. godinom kada je u bioplinskim postrojenjima obrađeno 7.239 t komunalnog otpada.

## 5. Zaključak

Ukupna količina nastalog komunalnog otpada u RH u 2019. godini iznosila je 1.811.617 t. Time se bilježi porast od 9,5% u odnosu na 2015. godinu (kada je nastalo 1.653.918 t komunalnog otpada, što ne ide u prilog ostvarenju Cilja 1.1. PGO RH prema kojem je potrebno do 2022. godine smanjiti količinu komunalnog otpada za 5% u odnosu na količinu iz 2015. godine (1.653.918 t).

Također, udio odvojeno sakupljanje komunalnog otpada od 37% još uvijek nije dovoljan za ostvarenje Cilja 1.3. PGO RH prema kojem je odvojeno sakupljanje komunalnog otpada u 2019. godini trebalo dosegnuti vrijednost od 44%.

Evidentiran je porast stope oporabe za 5% u odnosu na 2018. godinu te je ista u 2019. iznosila 30%, kao i stopa recikliranja. Iako se radi o nezanemarivom povećanju (prosječno je prethodnih godina ova stopa rasla 2-3%), stopa oporabe je i dalje niža od ciljane vrijednosti za 2020. godinu, koja je propisana člankom 55. ZOGO i iznosi 50%.

Na oporabu se ne upućuje sva količina odvojeno sakupljenog komunalnog otpada, već dio završi na odlagalištima otpada, gdje se eventualno određena količina izdvoji za potrebe oporabe. Navedene količine nisu evidentirane u Informacijskom susutavu gospodarenja otpadom.

U 2019. godini 59% komunalnog otpada je upućeno na odlaganje što je smanjenje od 8% u usporedbi s 2018. godinom.

Uz 59% nastalog komunalnog otpada upućenog na odlaganje i 30% oporabljenog otpada, ostatak od 11% ukupno nastalog otpada upućeno je na ostale postupke oporabe/zbrinjavanja i to uglavnom u postrojenja za mehaničko-biološku obradu otpada (MBO postrojenja), dok se manji dio odnosi na procijenjene količine za neobuhvaćeni dio stanovništva, količine koje su privremeno uskladištene te količine zbrinute nekim od ostalih postupaka predobrade.

Ne postižu se niti ciljevi vezani za smanjenje odlaganja biorazgradivog komunalnog otpada. U 2019. godini odloženo je 679.080 t biorazgradivog komunalnog otpada, čime se za 300.992 t premašuje cilj propisan za 2016. godinu.

U narednom razdoblju potrebno je dodatno intenzivirati već postojeće aktivnosti usmjerene na sprječavanje nastanka otpada. Zavod za zaštitu okoliša i prirode podatke o provedenim projektima i aktivnostima o sprječavanju nastanka otpada, ponovnoj uporabi predmeta, kućnom kompostiranju i sličnim temama vodi putem Aplikacije za jedinice lokalne samouprave u sklopu Portala sprječavanja nastanka otpada. Uz sprječavanje nastanka otpada, potreban je dodatan napor kojim bi se povećala svijesti građana i o važnosti izdvajanja korisnog otpada. Nadalje, nužno je poboljšanje postojeće i izgradnju nove infrastrukture za gospodarenje komunalnim otpadom, koja će omogućiti obradu sakupljenog otpada.

MINGOR kontinuirano provodi mjere unaprjeđivanja kvalitete podataka, kroz provedbu projekata i redovne aktivnosti na unapređenju Informacijskog sustava gospodarenja otpadom, koji je temelj za praćenje stanja u području gospodarenja otpadom RH i kreiranje daljnje politike u ovome području.

Dodatno, u narednom se razdoblju očekuje nastavak poboljšanja kvalitete podataka obzirom na uspostavu mrežne aplikacije eONTO za vođenje Očevidnika o nastanku i tijeku otpada.

U cilju da podaci o komunalnom otpadu budu što kvalitetniji te dostupni u najkraćem mogućem roku, potrebno je uložiti dodatni napor u vidu unaprijeđenja kontrole i verifikacije podataka koju provode nadležna županijska tijela. Pritom je potrebno imati na umu kompleksnost prijave podataka o komunalnom otpadu u ROO te povezanost prijave tih podataka s drugim

izvještajnim obvezama (prijave putem IRDJU obrazaca, OOO obrazaca i dr.), kao i vezu s podacima sadržanima u bazama podataka poput Registra dozvola i potvrda za gospodarenje otpadom, Očevidnika za obavljanje djelatnosti gospodarenja otpadom.

## 6. Pregled podataka po županijama

PREGLED PODATAKA PO ŽUPANIJAMA daje se na zasebnom dokumentu koji je dostupan na poveznici:

[http://www.haop.hr/sites/default/files/uploads/dokumenti/021\\_otpad/Izvjesca/ostalo/OTP\\_Pregled%20podataka%20po%20%C5%BEupanijama.pdf](http://www.haop.hr/sites/default/files/uploads/dokumenti/021_otpad/Izvjesca/ostalo/OTP_Pregled%20podataka%20po%20%C5%BEupanijama.pdf)

U nastavku ovog dokumenta pogledajte priloge:

- Prilog 1: Pregled ukupnih količina sakupljenog komunalnog otpada u sklopu javne usluge i usluge povezane s javnom uslugom, količina miješanog komunalnog otpada, broja stanovnika obuhvaćenih organiziranim sakupljanjem komunalnog otpada i količina komunalnog otpada po stanovniku, po JLS za 2019. godinu
- Prilog 2. Popis JLS u kojima se provodilo odvojeno sakupljanje biootpada iz komunalnog otpada sa prikazanim količinama, 2019. godina
- Prilog 3. Popis reciklažnih dvorišta koja su prijavila podatke za 2018. godinu
- Prilog 4. Podaci o količinama i vrstama otpada koje su prijavili trgovci otpadom na malo za 2019., po tvrtkama
- Prilog 5. Popis službenih odlagališta otpada, status operativnosti i sanacije, stanje s krajem 2019. godine
- Prilog 6. Podaci o odlagalištima na koja je upućen miješani komunalni otpad iz pojedine jedinice lokalne samouprave u 2019. godini
- Prilog 7. Određivanje vrste komunalnog otpada prema Katalogu otpada

## 7. Prilozi

Prilog 1: Pregled ukupnih količina sakupljenog komunalnog otpada u sklopu javne usluge i usluge povezane s javnom uslugom, količina miješanog komunalnog otpada, broja stanovnika obuhvaćenih organiziranim sakupljanjem komunalnog otpada i količina komunalnog otpada po stanovniku, po JLS za 2019. godinu

Tablica 27. Pregled ukupnih količina sakupljenog komunalnog otpada u sklopu javne usluge i usluge povezane s javnom uslugom, količina miješanog komunalnog otpada, broja stanovnika obuhvaćenih organiziranim sakupljanjem i količina komunalnog otpada po stanovniku, po JLS za 2019. godinu

Županija	JLS (grad/općina)	Ukupno sakupljeni komunalni otpad u sklopu javne usluge i usluge povezane s javnom uslugom (t)	MKO sakupljen u sklopu javne usluge (obrazac SO-1) (t)	Broj stanovnika obuhvaćen organiziranim sakupljanjem komunalnog otpada	Kg/stanovnik
Zagrebačka županija	Bedenica	220,75	177,46	1.432	154
Zagrebačka županija	Bistra	1.229,19	1.013,62	6.632	185
Zagrebačka županija	Brckovljani	1.027,14	799,29	6.837	150
Zagrebačka županija	Brdovec	1.988,74	1.394,55	11.134	178
Zagrebačka županija	Dubrava	765,86	677,11	5.245	146
Zagrebačka županija	Dubravica	337,07	264,82	1.437	234
Zagrebačka županija	Dugo Selo	4.728,01	3.834,57	17.406	271
Zagrebačka županija	Farkaševac	246,29	220,68	1.937	127
Zagrebačka županija	Gradec	350,07	279,76	3.681	95
Zagrebačka županija	Ivanić-Grad	3.696,32	2.984,00	14.544	254
Zagrebačka županija	Jakovlje	779,83	648,30	3.930	198
Zagrebačka županija	Jastrebarsko	3.616,63	2.776,06	15.866	227
Zagrebačka županija	Klinča Sela	1.008,17	808,95	5.231	192
Zagrebačka županija	Kloštar Ivanić	814,78	664,83	6.081	133
Zagrebačka županija	Krašić	410,21	400,19	2.640	155
Zagrebačka županija	Krvarsko	251,60	225,42	1.987	126
Zagrebačka županija	Križ	1.174,70	974,67	6.962	168
Zagrebačka županija	Luka	319,17	240,03	1.351	236
Zagrebačka županija	Marija Gorica	434,81	303,96	2.233	194
Zagrebačka županija	Orle	350,82	322,71	1.975	177
Zagrebačka županija	Pisarovina	984,47	923,61	3.689	266
Zagrebačka županija	Pokupsko	292,76	289,50	2.224	131
Zagrebačka županija	Preseka	120,85	102,25	1.448	83
Zagrebačka županija	Pušća	522,67	383,53	2.700	193

Županija	JLS (grad/općina)	Ukupno sakupljeni komunalni otpad u sklopu javne usluge i usluge povezane s javnom uslugom (t)	MKO sakupljen u sklopu javne usluge (obrazac SO-1) (t)	Broj stanovnika obuhvaćen organiziranim sakupljanjem komunalnog otpada	Kg/ stanovnik
Zagrebačka županija	Rakovec	256,39	196,62	1.252	204
Zagrebačka županija	Rugvica	1.580,68	1.356,03	7.871	200
Zagrebačka županija	Samobor	10.763,93	7.950,14	37.633	286
Zagrebačka županija	Stupnik	1.222,50	1.030,84	3.735	327
Zagrebačka županija	Sveta Nedelja	4.798,29	3.014,41	18.058	265
Zagrebačka županija	Sveti Ivan Zelina	1.594,65	1.206,18	31.918	49
Zagrebačka županija	Velika Gorica	21.328,11	13.917,84	63.500	335
Zagrebačka županija	Vrbovec	3.237,86	2.902,95	14.797	218
Zagrebačka županija	Zaprešić	3.926,40	2.922,16	25.223	155
Zagrebačka županija	Žumberak	233,07	228,81	883	263
Krapinsko-zagorska	Donja Stubica	1.241,15	1.015,57	5.680	218
Krapinsko-zagorska	Klanjec	259,50	206,71	2.915	89
Krapinsko-zagorska	Krapina	2.638,60	1.980,65	12.480	211
Krapinsko-zagorska	Oroslavje	1.292,67	969,66	6.138	210
Krapinsko-zagorska	Pregrada	1.161,99	998,26	6.594	176
Krapinsko-zagorska	Zabok	1.788,69	1.180,86	8.994	198
Krapinsko-zagorska	Zlatar	808,58	681,03	5.136	157
Krapinsko-zagorska	Bedekovčina	1.066,83	729,42	8.041	132
Krapinsko-zagorska	Budinščina	265,63	221,99	2.000	132
Krapinsko-zagorska	Desinić	335,82	304,56	2.933	114
Krapinsko-zagorska	Đurmanec	788,51	574,14	4.235	186
Krapinsko-zagorska	Gornja Stubica	982,75	854,32	5.284	185
Krapinsko-zagorska	Hrašćina	178,61	148,66	1.352	132
Krapinsko-zagorska	Hum na Sutli	1.407,95	1.202,79	4.500	312
Krapinsko-zagorska	Jesenje	311,67	225,92	1.560	199
Krapinsko-zagorska	Konjščina	427,39	302,97	3.252	131
Krapinsko-zagorska	Kraljevec na Sutli	215,64	198,89	1.727	124
Krapinsko-zagorska	Krapinske Toplice	1.015,23	833,78	5.367	189
Krapinsko-zagorska	Kumrovec	213,62	194,94	1.588	134
Krapinsko-zagorska	Lobor	360,06	303,57	2.226	161
Krapinsko-zagorska	Maće	267,64	220,53	2.066	129
Krapinsko-zagorska	Marija Bistrica	837,52	634,46	9.794	85
Krapinsko-zagorska	Mihovljan	369,68	342,68	1.938	190
Krapinsko-zagorska	Novi Golubovec	85,96	68,54	645	133
Krapinsko-zagorska	Petrovsko	491,74	368,67	2.656	185



Županija	JLS (grad/općina)	Ukupno sakupljeni komunalni otpad u sklopu javne usluge i usluge povezane s javnom uslugom (t)	MKO sakupljen u sklopu javne usluge (obrazac SO-1) (t)	Broj stanovnika obuhvaćen organiziranim sakupljanjem komunalnog otpada	Kg/ stanovnik
Krapinsko-zagorska	Radoboj	736,13	538,12	3.387	217
Krapinsko-zagorska	Stubičke Toplice	883,92	700,44	2.805	315
Krapinsko-zagorska	Sveti Križ Začretje	1.267,93	1.063,71	6.165	205
Krapinsko-zagorska	Tuhelj	532,29	497,61	2.104	252
Krapinsko-zagorska	Veliko Trgovišće	1.033,94	888,83	4.945	209
Krapinsko-zagorska	Zagorska Sela	180,01	168,50	996	180
Krapinsko-zagorska	Zlatar-Bistrica	320,46	245,55	2.259	141
Sisačko-moslavačka	Glina	2.024,20	2.024,20	7.564	267
Sisačko-moslavačka	Hrvatska Kostajnica	497,52	497,52	2.756	180
Sisačko-moslavačka	Kutina	4.210,52	3.601,00	22.760	184
Sisačko-moslavačka	Novska	2.653,62	2.412,56	13.518	196
Sisačko-moslavačka	Petrinja	5.290,20	4.659,04	24.635	214
Sisačko-moslavačka	Sisak	11.725,90	10.333,17	47.658	246
Sisačko-moslavačka	Donji Kukuruzari	165,84	156,70	1.615	102
Sisačko-moslavačka	Dvor	406,24	406,24	5.200	78
Sisačko-moslavačka	Gvozd	464,53	462,53	1.311	354
Sisačko-moslavačka	Hrvatska Dubica	148,32	148,32	1.500	98
Sisačko-moslavačka	Jasenovac	365,39	361,95	1.997	182
Sisačko-moslavačka	Lekenik	1.101,79	957,54	6.023	182
Sisačko-moslavačka	Lipovljani	548,37	518,58	3.455	158
Sisačko-moslavačka	Majur	155,30	153,41	1.185	131
Sisačko-moslavačka	Martinska Ves	506,56	452,89	3.488	145
Sisačko-moslavačka	Popovača	1.567,16	1.204,85	11.905	131
Sisačko-moslavačka	Sunja	659,73	585,61	4.569	144
Sisačko-moslavačka	Topusko	678,68	673,68	1.822	372
Sisačko-moslavačka	Velika Ludina	344,67	270,00	2.625	131
Karlovačka	Duga Resa	2.538,29	2.308,68	11.180	227
Karlovačka	Karlovac	15.753,85	12.568,22	55.705	282
Karlovačka	Ogulin	8.026,11	7.630,01	13.818	580
Karlovačka	Ozalj	1.087,63	982,36	6.817	159
Karlovačka	Slunj	1.366,43	1.170,60	4.144	329
Karlovačka	Barilović	356,45	312,09	2.990	119
Karlovačka	Bosiljevo	275,52	270,08	1.284	214
Karlovačka	Cetingrad	130,60	130,60	3.800	34
Karlovačka	Draganić	488,06	481,06	2.741	178

Županija	JLS (grad/općina)	Ukupno sakupljeni komunalni otpad u sklopu javne usluge i usluge povezane s javnom uslugom (t)	MKO sakupljen u sklopu javne usluge (obrazac SO-1) (t)	Broj stanovnika obuhvaćen organiziranim sakupljanjem komunalnog otpada	Kg/ stanovnik
Karlovačka	Generalski Stol	292,54	269,54	2.642	110
Karlovačka	Josipdol	800,00	800,00	3.773	212
Karlovačka	Kamanje	168,30	153,68	891	188
Karlovačka	Krnjak	195,00	195,00	1.800	108
Karlovačka	Lasinja	252,06	217,24	1.624	155
Karlovačka	Netretić	416,22	407,18	5.724	72
Karlovačka	Plaški	94,36	86,60	2.000	47
Karlovačka	Rakovica	812,50	812,50	2.100	386
Karlovačka	Ribnik	103,49	94,81	475	217
Karlovačka	Saborsko	181,00	181,00	632	286
Karlovačka	Tounj	268,04	265,84	1.150	233
Karlovačka	Vojnić	160,50	107,00	4.100	39
Karlovačka	Žakanje	337,79	309,32	1.889	178
Varaždinska	Ivanec	2.343,03	1.474,53	13.758	170
Varaždinska	Lepoglava	956,56	718,16	7.090	134
Varaždinska	Ludbreg	1.732,44	987,76	7.655	226
Varaždinska	Novi Marof	1.393,35	941,00	13.246	105
Varaždinska	Varaždin	11.635,77	6.698,50	46.946	247
Varaždinska	Varaždinske Toplice	945,01	726,82	6.364	148
Varaždinska	Bednja	428,45	390,65	3.992	107
Varaždinska	Beretinec	215,90	140,68	2.176	99
Varaždinska	Breznica	259,81	226,53	2.200	118
Varaždinska	Breznički Hum	160,12	128,02	1.356	118
Varaždinska	Cestica	597,43	403,74	5.806	102
Varaždinska	Donja Voća	149,77	97,34	2.443	61
Varaždinska	Gornji Kneginec	804,61	545,52	5.349	150
Varaždinska	Jalžabet	367,85	281,36	3.615	101
Varaždinska	Klenovnik	270,50	233,33	2.020	133
Varaždinska	Ljubešćica	171,05	131,00	1.858	92
Varaždinska	Mali Bukovec	231,64	155,04	2.212	104
Varaždinska	Martijanec	401,00	145,60	3.421	117
Varaždinska	Maruševec	461,43	378,20	6.381	72
Varaždinska	Petrijanec	459,80	313,02	4.812	95
Varaždinska	Sračinec	614,45	403,88	4.842	126
Varaždinska	Sveti Đurd	285,56	203,66	3.804	75

Županija	JLS (grad/općina)	Ukupno sakupljeni komunalni otpad u sklopu javne usluge i usluge povezane s javnom uslugom (t)	MKO sakupljen u sklopu javne usluge (obrazac SO-1) (t)	Broj stanovnika obuhvaćen organiziranim sakupljanjem komunalnog otpada	Kg/stanovnik
Varaždinska	Sveti Ilija	308,01	190,78	3.511	87
Varaždinska	Trnovec Bartolovečki	760,13	512,90	6.884	110
Varaždinska	Veliki Bukovec	140,65	96,04	1.438	97
Varaždinska	Vidovec	607,27	409,82	5.425	111
Varaždinska	Vinica	336,38	223,60	3.389	99
Varaždinska	Visoko	157,59	114,73	1.518	103
Koprivničko-križevačka	Đurđevac	1.527,41	1.173,21	8.264	184
Koprivničko-križevačka	Koprivnica	11.076,45	4.891,20	30.854	358
Koprivničko-križevačka	Križevci	4.929,02	2.965,04	21.122	233
Koprivničko-križevačka	Drnje	209,56	115,78	1.863	112
Koprivničko-križevačka	Đelekovec	201,29	132,18	1.533	131
Koprivničko-križevačka	Ferdinandovac	167,91	136,82	3.500	47
Koprivničko-križevačka	Gola	240,44	189,83	4.826	49
Koprivničko-križevačka	Gornja Rijeka	175,26	119,70	1.779	98
Koprivničko-križevačka	Hlebine	138,26	106,56	2.608	53
Koprivničko-križevačka	Kalinovac	607,10	553,33	1.597	380
Koprivničko-križevačka	Kalnik	140,69	95,84	1.351	104
Koprivničko-križevačka	Kloštar Podravski	380,26	338,40	6.612	57
Koprivničko-križevačka	Koprivnički Bregi	271,46	189,58	2.381	114
Koprivničko-križevačka	Koprivnički Ivanec	272,77	168,02	2.121	128
Koprivničko-križevačka	Legrad	291,94	171,61	2.236	130
Koprivničko-križevačka	Molve	231,77	178,33	2.186	106
Koprivničko-križevačka	Novigrad Podravski	289,25	197,02	2.872	100
Koprivničko-križevačka	Novo Virje	105,38	81,78	2.432	43
Koprivničko-križevačka	Peteranec	295,20	222,22	5.408	54
Koprivničko-križevačka	Podravske Sesvete	217,14	176,37	4.890	44
Koprivničko-križevačka	Rasinja	316,59	244,85	6.534	48
Koprivničko-križevačka	Sokolovac	248,24	196,24	3.413	72
Koprivničko-križevačka	Sveti Ivan Žabno	478,20	382,70	5.222	91
Koprivničko-križevačka	Sveti Petar Orehovec	422,22	327,20	3.648	115
Koprivničko-križevačka	Virje	563,08	465,94	9.174	61
Bjelovarsko-bilogorska	Bjelovar	10.951,61	8.138,67	40.276	271
Bjelovarsko-bilogorska	Čazma	1.430,92	1.344,69	8.077	177
Bjelovarsko-bilogorska	Daruvar	2.144,44	1.822,28	11.633	184
Bjelovarsko-bilogorska	Garešnica	1.197,39	1.103,22	10.466	114

Županija	JLS (grad/općina)	Ukupno sakupljeni komunalni otpad u sklopu javne usluge i usluge povezane s javnom uslugom (t)	MKO sakupljen u sklopu javne usluge (obrazac SO-1) (t)	Broj stanovnika obuhvaćen organiziranim sakupljanjem komunalnog otpada	Kg/stanovnik
Bjelovarsko-bilogorska	Grubišno Polje	788,00	749,00	6.200	127
Bjelovarsko-bilogorska	Berek	175,57	169,66	1.443	121
Bjelovarsko-bilogorska	Dežanovac	234,44	219,02	2.715	86
Bjelovarsko-bilogorska	Đulovac	255,44	250,42	3.245	78
Bjelovarsko-bilogorska	Hercegovac	291,51	270,44	2.367	123
Bjelovarsko-bilogorska	Ivanska	465,69	465,69	2.911	159
Bjelovarsko-bilogorska	Kapela	217,54	210,96	2.973	73
Bjelovarsko-bilogorska	Končanica	235,54	220,66	2.360	99
Bjelovarsko-bilogorska	Nova Rača	440,37	371,70	3.433	128
Bjelovarsko-bilogorska	Rovišće	506,97	444,54	4.822	105
Bjelovarsko-bilogorska	Severin	57,76	44,62	877	65
Bjelovarsko-bilogorska	Sirač	296,37	271,24	2.218	133
Bjelovarsko-bilogorska	Šandrovac	202,46	159,25	1.776	114
Bjelovarsko-bilogorska	Štefanje	315,24	280,55	2.030	155
Bjelovarsko-bilogorska	Velika Pisanica	148,47	111,93	1.781	83
Bjelovarsko-bilogorska	Velika Trnovitica	209,95	204,12	1.370	153
Bjelovarsko-bilogorska	Veliki Grđevac	299,42	299,42	2.839	105
Bjelovarsko-bilogorska	Veliko Trojstvo	335,90	299,65	2.741	122
Bjelovarsko-bilogorska	Zrinski Topolovac	59,94	52,13	890	67
Primorsko-goranska	Bakar	4.764,25	3.190,27	7.809	610
Primorsko-goranska	Cres	2.940,26	1.527,06	2.879	1.021
Primorsko-goranska	Crikvenica	8.064,78	6.181,20	11.122	725
Primorsko-goranska	Čabar	1.162,33	1.091,92	2.987	389
Primorsko-goranska	Delnice	1.542,65	1.503,00	5.921	260
Primorsko-goranska	Kastav	3.832,58	3.007,34	10.440	367
Primorsko-goranska	Kraljevica	2.186,32	1.543,72	4.618	473
Primorsko-goranska	Krk	5.745,00	2.420,00	6.281	914
Primorsko-goranska	Mali Lošinj	9.413,34	5.347,78	8.116	1.159
Primorsko-goranska	Novi Vinodolski	3.320,94	2.268,86	5.113	649
Primorsko-goranska	Opatija	4.886,78	4.361,42	11.659	419
Primorsko-goranska	Rab	6.054,55	3.187,18	8.050	752
Primorsko-goranska	Rijeka	51.796,04	34.721,52	124.688	415
Primorsko-goranska	Vrbovsko	697,92	589,79	5.076	137
Primorsko-goranska	Baška	2.969,00	1.259,00	1.674	1.773
Primorsko-goranska	Brod Moravice	222,12	218,00	865	256

Županija	JLS (grad/općina)	Ukupno sakupljeni komunalni otpad u sklopu javne usluge i usluge povezane s javnom uslugom (t)	MKO sakupljen u sklopu javne usluge (obrazac SO-1) (t)	Broj stanovnika obuhvaćen organiziranim sakupljanjem komunalnog otpada	Kg/stanovnik
Primorsko-goranska	Čavle	2.596,65	1.789,78	6.383	406
Primorsko-goranska	Dobrinj	2.298,00	968,00	2.078	1.105
Primorsko-goranska	Fužine	547,00	547,00	1.592	343
Primorsko-goranska	Jelenje	2.372,68	1.871,34	4.757	498
Primorsko-goranska	Klana	846,62	504,02	1.570	539
Primorsko-goranska	Kostrena	2.572,50	1.662,96	4.141	621
Primorsko-goranska	Lokve	267,19	262,00	1.047	255
Primorsko-goranska	Lopar	1.441,08	799,20	1.263	1.140
Primorsko-goranska	Lovran	2.389,84	1.912,36	4.101	582
Primorsko-goranska	Malinska-Dubašnica	4.134,00	1.743,00	3.134	1.319
Primorsko-goranska	Matulji	1.724,09	1.377,08	11.246	153
Primorsko-goranska	Mošćenička Draga	643,26	584,25	1.535	419
Primorsko-goranska	Mrkopalj	258,97	253,00	1.208	214
Primorsko-goranska	Omišalj	3.677,00	1.549,00	2.983	1.232
Primorsko-goranska	Punat	2.985,00	1.259,00	1.973	1.512
Primorsko-goranska	Ravna Gora	597,40	580,00	2.430	245
Primorsko-goranska	Skrad	227,80	220,00	1.054	216
Primorsko-goranska	Vinodolska općina	1.392,62	1.122,32	3.548	392
Primorsko-goranska	Viškovo	6.797,78	5.377,92	13.917	488
Primorsko-goranska	Vrbnik	1.148,00	484,00	1.260	911
Ličko-senjska	Gospić	5.647,45	5.553,44	12.745	443
Ličko-senjska	Novalja	7.021,55	5.161,30	3.663	1.916
Ličko-senjska	Otočac	1.719,49	1.707,00	9.700	177
Ličko-senjska	Senj	3.604,40	3.604,40	6.000	600
Ličko-senjska	Brinje	518,83	487,72	3.256	159
Ličko-senjska	Donji Lapac	312,00	312,00	2.113	147
Ličko-senjska	Karlobag	412,54	412,54	1.834	224
Ličko-senjska	Lovinac	256,00	256,00	1.007	254
Ličko-senjska	Perušić	548,67	546,26	2.600	211
Ličko-senjska	Plitvička Jezera	1.270,82	1.270,82	4.373	290
Ličko-senjska	Udbina	254,00	254,00	1.874	135
Ličko-senjska	Vrhovine	152,27	152,27	2.680	56
Virovitičko-podravska	Orahovica	410,10	313,00	5.304	77
Virovitičko-podravska	Slatina	3.174,35	2.593,04	13.686	231
Virovitičko-podravska	Virovitica	8.770,52	5.729,98	21.291	411

Županija	JLS (grad/općina)	Ukupno sakupljeni komunalni otpad u sklopu javne usluge i usluge povezane s javnom uslugom (t)	MKO sakupljen u sklopu javne usluge (obrazac SO-1) (t)	Broj stanovnika obuhvaćen organiziranim sakupljanjem komunalnog otpada	Kg/stanovnik
Virovitičko-podravska	Crnac	146,30	146,30	1.456	100
Virovitičko-podravska	Čačinci	576,41	538,00	2.802	205
Virovitičko-podravska	Čađavica	212,69	196,75	2.009	105
Virovitičko-podravska	Gradina	562,28	443,38	3.850	146
Virovitičko-podravska	Lukač	675,63	549,96	3.634	185
Virovitičko-podravska	Mikleuš	107,00	106,02	1.464	73
Virovitičko-podravska	Nova Bukovica	280,68	225,00	1.771	158
Virovitičko-podravska	Pitomača	2.133,85	1.595,92	10.059	212
Virovitičko-podravska	Sopje	262,87	249,37	2.320	113
Virovitičko-podravska	Suhopolje	1.125,71	994,94	6.683	168
Virovitičko-podravska	Špišić Bukovica	702,07	598,84	4.221	166
Virovitičko-podravska	Voćin	249,96	241,81	2.382	104
Virovitičko-podravska	Zdenci	458,71	439,00	1.904	240
Požeško-slavonska	Kutjevo	772,30	721,42	5.030	153
Požeško-slavonska	Lipik	1.023,43	898,33	6.100	167
Požeško-slavonska	Pakrac	1.152,92	983,22	8.400	137
Požeško-slavonska	Pleternica	1.530,14	1.350,88	8.930	171
Požeško-slavonska	Požega	6.078,68	4.949,02	22.600	268
Požeško-slavonska	Brestovac	419,77	385,60	2.550	164
Požeško-slavonska	Čaglin	189,01	176,70	1.730	109
Požeško-slavonska	Jakšić	470,58	444,84	3.350	140
Požeško-slavonska	Kaptol	344,37	314,96	2.750	125
Požeško-slavonska	Velika	671,16	638,14	4.600	145
Brodsko-posavska	Nova Gradiška	2.652,60	2.499,82	14.229	186
Brodsko-posavska	Slavonski Brod	14.084,86	9.124,70	59.141	238
Brodsko-posavska	Bebrina	402,32	399,72	3.252	123
Brodsko-posavska	Brodski Stupnik	293,38	278,82	3.036	96
Brodsko-posavska	Bukovlje	559,10	534,00	3.108	179
Brodsko-posavska	Cernik	557,80	528,70	3.362	165
Brodsko-posavska	Davor	544,65	505,82	3.015	180
Brodsko-posavska	Donji Andrijevci	664,55	664,55	3.709	179
Brodsko-posavska	Dragalić	118,72	110,09	1.361	87
Brodsko-posavska	Garčin	757,96	757,96	4.806	157
Brodsko-posavska	Gornja Vrba	609,40	596,84	2.512	242
Brodsko-posavska	Gornji Bogičevci	198,77	187,97	1.975	100

Županija	JLS (grad/općina)	Ukupno sakupljeni komunalni otpad u sklopu javne usluge i usluge povezane s javnom uslugom (t)	MKO sakupljen u sklopu javne usluge (obrazac SO-1) (t)	Broj stanovnika obuhvaćen organiziranim sakupljanjem komunalnog otpada	Kg/stanovnik
Brodsko-posavska	Gundinci	304,72	304,72	2.027	150
Brodsko-posavska	Klakar	538,45	527,74	2.319	232
Brodsko-posavska	Nova Kapela	465,39	427,91	4.227	110
Brodsko-posavska	Okučani	402,44	393,28	3.447	116
Brodsko-posavska	Oprisavci	457,05	414,94	2.508	182
Brodsko-posavska	Oriovac	967,81	943,62	5.824	166
Brodsko-posavska	Podcrkavlje	289,71	277,90	2.553	113
Brodsko-posavska	Rešetari	637,42	608,61	4.753	134
Brodsko-posavska	Sibinj	1.202,30	1.105,56	6.895	174
Brodsko-posavska	Sikirevci	353,99	346,33	2.476	142
Brodsko-posavska	Slavonski Šamac	336,63	330,89	2.169	155
Brodsko-posavska	Stara Gradiška	178,68	166,79	1.363	131
Brodsko-posavska	Staro Petrovo Selo	618,11	587,20	5.186	119
Brodsko-posavska	Velika Kopanica	585,13	585,13	3.308	176
Brodsko-posavska	Vrbje	426,06	406,70	2.215	192
Brodsko-posavska	Vrpolje	548,66	548,66	3.521	155
Zadarska	Benkovac	3.104,63	3.009,17	11.026	281
Zadarska	Biograd na Moru	4.487,00	4.144,00	5.500	815
Zadarska	Nin	2.851,93	2.820,55	2.744	1.039
Zadarska	Obrovac	3.080,19	3.080,19	4.323	712
Zadarska	Pag	1.939,96	1.490,11	3.846	504
Zadarska	Zadar	36.871,33	32.872,07	75.062	491
Zadarska	Bibinje	2.105,22	1.746,73	3.985	528
Zadarska	Galovac	348,11	329,70	1.234	282
Zadarska	Gračac	994,22	984,00	4.690	211
Zadarska	Jasenice	712,10	699,12	1.398	509
Zadarska	Kali	772,94	759,76	1.638	471
Zadarska	Kolan	872,18	722,25	791	1.102
Zadarska	Kukljica	438,26	430,04	714	613
Zadarska	Lišane Ostrovičke	100,49	100,49	698	143
Zadarska	Novigrad	728,52	705,42	2.375	306
Zadarska	Pakoštane	1.593,00	1.593,00	8.246	193
Zadarska	Pašman	1.009,22	989,90	2.082	484
Zadarska	Polača	365,06	363,06	1.468	248
Zadarska	Poličnik	1.398,60	1.375,74	4.469	312

Županija	JLS (grad/općina)	Ukupno sakupljeni komunalni otpad u sklopu javne usluge i usluge povezane s javnom uslugom (t)	MKO sakupljen u sklopu javne usluge (obrazac SO-1) (t)	Broj stanovnika obuhvaćen organiziranim sakupljanjem komunalnog otpada	Kg/stanovnik
Zadarska	Posedarje	1.706,69	1.678,98	3.607	473
Zadarska	Povljana	513,47	504,54	759	676
Zadarska	Preko	1.977,90	1.956,02	3.805	519
Zadarska	Privlaka	1.517,20	1.486,78	2.253	673
Zadarska	Ražanac	1.150,91	1.111,78	2.940	391
Zadarska	Sali	1.089,92	1.089,92	1.698	641
Zadarska	Stankovci	407,40	407,40	2.003	203
Zadarska	Starigrad	1.843,47	1.826,22	1.876	982
Zadarska	Sukošan	2.123,98	2.088,69	4.583	463
Zadarska	Sveti Filip i Jakov	2.043,16	2.037,48	9.212	221
Zadarska	Škabrnja	326,25	301,14	1.776	183
Zadarska	Tkon	215,87	174,10	761	283
Zadarska	Vir	7.118,38	4.485,10	3.000	2.372
Zadarska	Vrsi	1.108,25	1.077,94	2.053	539
Zadarska	Zemunik Donji	734,28	708,80	2.060	356
Osječko-baranjska	Beli Manastir	2.502,90	2.249,07	10.068	248
Osječko-baranjska	Belišće	2.134,61	1.584,79	10.825	197
Osječko-baranjska	Donji Miholjac	2.240,02	2.125,86	9.491	236
Osječko-baranjska	Đakovo	7.040,08	6.151,36	27.745	253
Osječko-baranjska	Našice	2.857,23	2.462,14	16.224	176
Osječko-baranjska	Osijek	31.634,92	20.768,79	108.048	292
Osječko-baranjska	Valpovo	2.287,63	2.000,55	11.563	197
Osječko-baranjska	Antunovac	470,50	366,25	3.703	127
Osječko-baranjska	Bilje	1.124,24	1.010,91	5.642	199
Osječko-baranjska	Bizovac	692,64	611,38	4.502	153
Osječko-baranjska	Čeminac	629,60	582,80	2.909	216
Osječko-baranjska	Čepin	1.668,44	1.419,05	11.599	143
Osječko-baranjska	Darda	1.890,47	1.770,79	6.908	273
Osječko-baranjska	Donja Motičina	158,89	142,46	1.652	96
Osječko-baranjska	Draž	554,00	513,09	2.767	200
Osječko-baranjska	Drenje	583,20	540,47	2.700	216
Osječko-baranjska	Đurđenovac	1.174,09	1.162,90	6.750	173
Osječko-baranjska	Erdut	1.375,59	1.229,05	7.308	188
Osječko-baranjska	Ernestinovo	357,38	297,52	2.189	163
Osječko-baranjska	Feričanci	267,18	266,24	2.134	125



Županija	JLS (grad/općina)	Ukupno sakupljeni komunalni otpad u sklopu javne usluge i usluge povezane s javnom uslugom (t)	MKO sakupljen u sklopu javne usluge (obrazac SO-1) (t)	Broj stanovnika obuhvaćen organiziranim sakupljanjem komunalnog otpada	Kg/stanovnik
Osječko-baranjska	Gorjani	256,42	231,26	1.591	161
Osječko-baranjska	Jagodnjak	305,72	277,55	2.023	151
Osječko-baranjska	Kneževi Vinogradi	889,33	808,01	4.614	192
Osječko-baranjska	Koška	658,70	611,30	3.980	165
Osječko-baranjska	Levanjska Varoš	91,64	81,44	1.194	76
Osječko-baranjska	Magadenovac	296,14	272,51	1.936	152
Osječko-baranjska	Marijanci	412,98	381,37	2.405	171
Osječko-baranjska	Petlovac	437,71	400,71	2.405	182
Osječko-baranjska	Petrijevci	366,29	322,51	2.870	127
Osječko-baranjska	Podgorač	316,75	297,92	2.877	110
Osječko-baranjska	Podravska Moslavina	171,38	156,50	1.202	142
Osječko-baranjska	Popovac	400,87	369,00	2.084	192
Osječko-baranjska	Punitovci	312,13	270,08	1.803	173
Osječko-baranjska	Satnica Đakovačka	396,23	358,85	2.123	186
Osječko-baranjska	Semeljci	487,25	240,30	4.362	111
Osječko-baranjska	Strizivojna	310,42	292,80	5.050	61
Osječko-baranjska	Šodolovci	212,24	202,86	1.600	132
Osječko-baranjska	Trnava	189,97	167,45	1.600	118
Osječko-baranjska	Viljevo	290,42	269,23	2.065	140
Osječko-baranjska	Viškovci	289,03	258,73	1.906	151
Osječko-baranjska	Vladislavci	336,61	300,16	1.882	178
Osječko-baranjska	Vuka	177,97	160,48	2.400	74
Šibensko-kninska	Drniš	1.448,70	1.369,86	7.498	193
Šibensko-kninska	Knin	3.510,46	3.300,00	15.407	227
Šibensko-kninska	Skradin	1.062,78	1.032,52	3.825	277
Šibensko-kninska	Šibenik	19.129,74	17.006,15	46.332	412
Šibensko-kninska	Vodice	5.697,89	4.725,48	8.875	642
Šibensko-kninska	Bilice	559,66	460,02	2.307	242
Šibensko-kninska	Biskupija	130,00	130,00	1.696	76
Šibensko-kninska	Civljane	24,00	24,00	229	104
Šibensko-kninska	Ervenik	100,23	100,23	1.105	90
Šibensko-kninska	Kijevo	90,00	90,00	417	215
Šibensko-kninska	Kistanje	473,07	473,07	3.481	135
Šibensko-kninska	Murter-Kornati	1.758,86	1.650,00	2.044	860
Šibensko-kninska	Pirovac	1.397,88	1.105,44	1.930	724

Županija	JLS (grad/općina)	Ukupno sakupljeni komunalni otpad u sklopu javne usluge i usluge povezane s javnom uslugom (t)	MKO sakupljen u sklopu javne usluge (obrazac SO-1) (t)	Broj stanovnika obuhvaćen organiziranim sakupljanjem komunalnog otpada	Kg/stanovnik
Šibensko-kninska	Primošten	1.670,62	1.579,20	2.828	590
Šibensko-kninska	Promina	161,00	161,00	1.136	141
Šibensko-kninska	Rogoznica	2.890,64	2.881,83	2.345	1.232
Šibensko-kninska	Ružić	227,76	226,00	1.591	143
Šibensko-kninska	Tisno	2.175,73	2.028,22	3.040	715
Šibensko-kninska	Tribunj	1.087,35	900,09	1.536	707
Šibensko-kninska	Unešić	382,94	382,94	1.686	227
Vukovarsko-srijemska	Ilok	1.017,93	886,45	5.850	174
Vukovarsko-srijemska	Otok	1.105,13	885,34	5.500	200
Vukovarsko-srijemska	Vinkovci	10.822,05	9.971,03	35.252	306
Vukovarsko-srijemska	Vukovar	6.742,93	5.932,20	27.683	243
Vukovarsko-srijemska	Županja	3.149,20	2.753,66	12.090	260
Vukovarsko-srijemska	Andrijaševci	626,97	581,74	3.370	186
Vukovarsko-srijemska	Babina Greda	487,01	445,88	3.020	161
Vukovarsko-srijemska	Bogdanovci	289,11	271,71	1.960	147
Vukovarsko-srijemska	Borovo	1.009,90	954,37	5.056	199
Vukovarsko-srijemska	Bošnjaci	673,21	619,64	3.901	172
Vukovarsko-srijemska	Cerna	643,09	625,30	8.754	73
Vukovarsko-srijemska	Drenovci	666,62	666,62	5.122	130
Vukovarsko-srijemska	Gradište	479,57	464,30	2.773	172
Vukovarsko-srijemska	Gunja	714,67	692,57	2.645	270
Vukovarsko-srijemska	Ivankovo	987,21	854,45	7.695	128
Vukovarsko-srijemska	Jarmina	336,03	276,28	2.458	136
Vukovarsko-srijemska	Lovas	264,03	250,25	2.428	108
Vukovarsko-srijemska	Markušica	282,36	279,48	2.050	137
Vukovarsko-srijemska	Negoslavci	240,00	238,97	1.002	239
Vukovarsko-srijemska	Nijemci	901,73	823,58	4.705	191
Vukovarsko-srijemska	Nuštar	891,73	792,64	5.793	153
Vukovarsko-srijemska	Privlaka	394,97	372,58	2.680	147
Vukovarsko-srijemska	Stari Jankovci	573,85	481,31	4.335	132
Vukovarsko-srijemska	Stari Mikanovci	433,08	382,66	2.710	159
Vukovarsko-srijemska	Štitar	305,01	298,38	2.129	143
Vukovarsko-srijemska	Tompojevci	248,51	224,27	1.565	158
Vukovarsko-srijemska	Tordinci	358,27	302,72	2.032	176
Vukovarsko-srijemska	Tovarnik	645,03	584,80	2.775	232

Županija	JLS (grad/općina)	Ukupno sakupljeni komunalni otpad u sklopu javne usluge i usluge povezane s javnom uslugom (t)	MKO sakupljen u sklopu javne usluge (obrazac SO-1) (t)	Broj stanovnika obuhvaćen organiziranim sakupljanjem komunalnog otpada	Kg/stanovnik
Vukovarsko-srijemska	Trpinja	1.144,81	1.143,76	4.630	247
Vukovarsko-srijemska	Vodinci	297,88	273,52	1.610	185
Vukovarsko-srijemska	Vrbanja	829,09	803,43	3.498	237
Splitsko-dalmatinska	Hvar	3.001,51	2.152,62	4.251	706
Splitsko-dalmatinska	Imotski	3.210,51	3.194,69	21.528	149
Splitsko-dalmatinska	Kaštela	16.232,95	14.896,03	116.001	139
Splitsko-dalmatinska	Komiža	1.058,21	1.057,21	1.526	693
Splitsko-dalmatinska	Makarska	9.406,34	8.038,66	13.834	679
Splitsko-dalmatinska	Omiš	7.049,42	5.705,60	14.936	471
Splitsko-dalmatinska	Sinj	16.665,16	15.627,00	24.826	671
Splitsko-dalmatinska	Solin	9.926,35	8.589,24	23.926	414
Splitsko-dalmatinska	Split	69.247,98	58.666,73	178.102	388
Splitsko-dalmatinska	Stari Grad	1.494,58	1.487,50	2.781	537
Splitsko-dalmatinska	Supetar	6.504,04	3.701,60	4.074	1.596
Splitsko-dalmatinska	Trilj	4.086,73	4.074,00	9.109	448
Splitsko-dalmatinska	Trogir	11.316,88	10.162,34	13.192	857
Splitsko-dalmatinska	Vis	619,84	590,10	1.934	320
Splitsko-dalmatinska	Vrgorac	2.061,25	2.061,25	6.572	313
Splitsko-dalmatinska	Vrlika	328,79	327,29	2.177	151
Splitsko-dalmatinska	Baška Voda	2.649,00	2.591,70	2.775	954
Splitsko-dalmatinska	Bol	2.597,30	1.823,70	1.630	1.593
Splitsko-dalmatinska	Brela	1.768,43	1.726,53	1.703	1.038
Splitsko-dalmatinska	Cista Provo	499,80	480,00	2.335	214
Splitsko-dalmatinska	Dicmo	1.777,12	1.775,00	2.802	634
Splitsko-dalmatinska	Dugi Rat	2.937,26	2.377,34	7.092	414
Splitsko-dalmatinska	Dugopolje	1.951,70	1.880,48	3.469	562
Splitsko-dalmatinska	Gradac	2.183,88	2.021,90	3.261	669
Splitsko-dalmatinska	Hrvace	2.175,12	2.173,00	3.617	601
Splitsko-dalmatinska	Jelsa	2.814,00	2.814,00	3.582	785
Splitsko-dalmatinska	Klis	858,05	803,46	4.801	178
Splitsko-dalmatinska	Lećevice	126,98	125,64	583	217
Splitsko-dalmatinska	Lokvičići	166,50	165,00	807	206
Splitsko-dalmatinska	Lovreć	394,20	380,00	1.699	232
Splitsko-dalmatinska	Marina	1.698,20	1.365,57	4.595	369
Splitsko-dalmatinska	Milna	1.193,52	880,24	1.034	1.154

Županija	JLS (grad/općina)	Ukupno sakupljeni komunalni otpad u sklopu javne usluge i usluge povezane s javnom uslugom (t)	MKO sakupljen u sklopu javne usluge (obrazac SO-1) (t)	Broj stanovnika obuhvaćen organiziranim sakupljanjem komunalnog otpada	Kg/ stanovnik
Splitsko-dalmatinska	Muč	851,31	850,71	3.882	219
Splitsko-dalmatinska	Nerežišća	422,45	347,26	862	490
Splitsko-dalmatinska	Okrug	2.193,80	2.102,07	3.349	655
Splitsko-dalmatinska	Otok	2.214,56	2.205,00	5.474	404
Splitsko-dalmatinska	Podbablje	728,75	710,00	4.680	155
Splitsko-dalmatinska	Podgora	2.619,42	2.400,87	2.518	1.040
Splitsko-dalmatinska	Podstrana	4.205,05	4.158,91	9.129	460
Splitsko-dalmatinska	Postira	909,50	736,24	1.559	583
Splitsko-dalmatinska	Prgomet	48,00	48,00	673	71
Splitsko-dalmatinska	Primorski Dolac	92,84	91,91	770	120
Splitsko-dalmatinska	Proložac	711,40	700,00	3.802	187
Splitsko-dalmatinska	Pučišća	1.044,90	655,60	2.171	481
Splitsko-dalmatinska	Runovići	548,00	530,00	2.416	226
Splitsko-dalmatinska	Seget	3.078,72	2.480,90	4.854	634
Splitsko-dalmatinska	Selca	971,20	713,46	1.804	538
Splitsko-dalmatinska	Sučuraj	211,00	211,00	463	455
Splitsko-dalmatinska	Sutivan	858,26	682,24	822	1.044
Splitsko-dalmatinska	Šestanovac	1.644,87	1.331,31	1.958	840
Splitsko-dalmatinska	Šolta	1.070,82	760,78	1.700	629
Splitsko-dalmatinska	Tučepi	2.205,91	1.694,00	1.931	1.142
Splitsko-dalmatinska	Zadvarje	117,49	95,09	289	406
Splitsko-dalmatinska	Zagvozd	343,90	340,00	1.188	289
Splitsko-dalmatinska	Zmijavci	450,74	430,00	2.048	220
Istarska	Buje - Buie	2.339,34	1.797,30	5.182	451
Istarska	Buzet	1.505,40	822,24	6.133	245
Istarska	Labin	4.949,21	2.834,64	11.642	425
Istarska	Novigrad - Cittanova	3.103,73	2.631,20	4.345	714
Istarska	Pazin	1.687,67	1.408,65	8.638	195
Istarska	Poreč - Parenzo	12.797,16	8.676,80	16.696	766
Istarska	Pula - Pola	25.090,35	20.780,70	57.460	436
Istarska	Rovinj - Rovigno	10.904,38	8.563,45	14.274	763
Istarska	Umag - Umago	8.272,06	6.684,72	13.467	614
Istarska	Vodnjan - Dignano	2.902,11	2.421,66	6.119	474
Istarska	Bale - Valle	660,78	603,43	1.047	631
Istarska	Barban	864,38	841,45	2.721	317

Županija	JLS (grad/općina)	Ukupno sakupljeni komunalni otpad u sklopu javne usluge i usluge povezane s javnom uslugom (t)	MKO sakupljen u sklopu javne usluge (obrazac SO-1) (t)	Broj stanovnika obuhvaćen organiziranim sakupljanjem komunalnog otpada	Kg/ stanovnik
Istarska	Brtonigla	1.216,04	1.080,84	1.626	747
Istarska	Cerovlje	341,54	274,03	1.677	203
Istarska	Fažana - Fasana	2.004,42	1.420,96	3.635	551
Istarska	Funtana - Fontane	1.295,80	1.089,50	907	1.428
Istarska	Gračišće	291,24	246,91	1.419	205
Istarska	Grožnjan	400,82	264,23	736	544
Istarska	Kanfanar	513,84	452,00	1.457	352
Istarska	Karolja	247,72	209,68	1.438	172
Istarska	Kaštelir - Labinci	850,60	572,20	1.463	581
Istarska	Kršan	980,43	657,78	2.951	332
Istarska	Lanišće	119,14	103,50	329	362
Istarska	Ližnjan - Lisignano	1.049,82	871,00	3.965	264
Istarska	Lupoglav	301,61	268,89	924	326
Istarska	Marčana	1.074,75	1.066,69	4.253	252
Istarska	Medulin	5.102,46	3.789,48	6.481	787
Istarska	Motovun - Montona	339,70	308,04	1.004	338
Istarska	Oprtalj - Portole	484,66	359,85	850	570
Istarska	Piće	495,83	300,45	1.827	271
Istarska	Raša	1.224,37	714,68	3.183	384
Istarska	Sveta Nedelja	1.108,20	654,43	2.987	371
Istarska	Sveti Lovreč	626,70	400,30	1.015	617
Istarska	Sveti Petar u Šumi	378,33	343,47	1.065	355
Istarska	Svetvinčenat	633,96	588,68	2.202	287
Istarska	Tar-Vabriga	2.390,70	1.860,00	1.990	1.201
Istarska	Tinjan	538,28	493,65	1.684	319
Istarska	Višnjan - Visignano	1.181,30	853,10	2.274	519
Istarska	Vižinada - Visinada	641,90	457,60	1.158	554
Istarska	Vrsar - Orsera	2.468,40	1.740,60	2.162	1.141
Istarska	Žminj	765,31	643,89	3.483	219
Dubrovačko-neretvanska	Dubrovnik	23.537,26	18.191,80	42.615	552
Dubrovačko-neretvanska	Korčula	3.281,87	3.212,71	5.663	579
Dubrovačko-neretvanska	Metković	4.703,65	4.214,33	16.788	280
Dubrovačko-neretvanska	Opuzen	976,00	976,00	3.254	299
Dubrovačko-neretvanska	Ploče	2.608,72	2.350,22	10.135	257
Dubrovačko-neretvanska	Blato	1.520,34	1.388,00	3.593	423

Županija	JLS (grad/općina)	Ukupno sakupljeni komunalni otpad u sklopu javne usluge i usluge povezane s javnom uslugom (t)	MKO sakupljen u sklopu javne usluge (obrazac SO-1) (t)	Broj stanovnika obuhvaćen organiziranim sakupljanjem komunalnog otpada	Kg/stanovnik
Dubrovačko-neretvanska	Dubrovačko primorje	1.138,66	1.017,40	2.170	524
Dubrovačko-neretvanska	Janjina	750,00	750,00	551	1.361
Dubrovačko-neretvanska	Konavle	4.342,53	2.525,90	8.577	506
Dubrovačko-neretvanska	Kula Norinska	308,96	308,96	1.748	176
Dubrovačko-neretvanska	Lastovo	520,00	290,00	792	656
Dubrovačko-neretvanska	Lumbarda	828,43	828,43	1.213	682
Dubrovačko-neretvanska	Mljet	622,21	584,00	1.088	571
Dubrovačko-neretvanska	Orebić	2.318,00	1.348,00	4.122	562
Dubrovačko-neretvanska	Pojezerje	363,75	363,75	991	367
Dubrovačko-neretvanska	Slivno	1.005,01	828,00	1.999	502
Dubrovačko-neretvanska	Smokvica	213,78	213,78	916	233
Dubrovačko-neretvanska	Ston	2.632,00	2.632,00	2.407	1.093
Dubrovačko-neretvanska	Trpanj	410,00	410,00	721	568
Dubrovačko-neretvanska	Vela Luka	1.978,00	1.978,00	4.137	478
Dubrovačko-neretvanska	Zažablje	208,00	208,00	757	274
Dubrovačko-neretvanska	Župa dubrovačka	3.197,18	2.548,00	8.331	383
Međimurska	Čakovec	9.943,50	5.039,70	27.104	366
Međimurska	Mursko Središće	1.075,75	732,54	6.307	170
Međimurska	Prelog	2.950,52	842,73	7.815	377
Međimurska	Belica	727,35	216,29	3.170	229
Međimurska	Dekanovec	194,70	60,29	774	251
Međimurska	Domašinec	412,21	145,58	2.127	193
Međimurska	Donja Dubrava	511,07	203,20	1.920	266
Međimurska	Donji Kraljevec	1.152,14	464,47	4.569	252
Međimurska	Donji Vidovec	283,29	128,71	1.399	202
Međimurska	Goričan	609,81	212,17	2.803	217
Međimurska	Gornji Mihaljevec	242,10	190,92	1.917	126
Međimurska	Kotoriba	735,84	331,00	3.115	236
Međimurska	Mala Subotica	807,04	458,83	4.736	170
Međimurska	Nedelišće	2.304,96	1.522,72	11.975	192
Međimurska	Orehovica	491,71	348,24	2.685	183
Međimurska	Podturen	526,66	214,45	3.470	151
Međimurska	Pribislavec	591,82	508,20	3.136	188
Međimurska	Selnica	367,49	224,76	2.991	122
Međimurska	Strahoninec	605,55	220,55	2.682	225

Županija	JLS (grad/općina)	Ukupno sakupljeni komunalni otpad u sklopu javne usluge i usluge povezane s javnom uslugom (t)	MKO sakupljen u sklopu javne usluge (obrazac SO-1) (t)	Broj stanovnika obuhvaćen organiziranim sakupljanjem komunalnog otpada	Kg/ stanovnik
Međimurska	Sveta Marija	449,92	172,34	2.317	194
Međimurska	Sveti Juraj na Bregu	852,24	559,87	5.090	167
Međimurska	Sveti Martin na Muri	405,22	251,71	2.605	155
Međimurska	Šenkovec	723,92	296,29	2.879	251
Međimurska	Štrigova	402,48	276,34	2.766	145
Međimurska	Vratišinec	213,87	117,94	1.984	107
Grad Zagreb	Zagreb	258.465,05	200.923,60	790.017	327

Izvor: MINGOR, Zavod za zaštitu okoliša i prirode

Prilog 2. Popis JLS u kojima se provodilo odvojeno sakupljanje biootpada iz komunalnog otpada sa prikazanim količinama, 2019. godina

Tablica 28. Popis JLS u kojima se u 2019. godini provodilo odvojeno sakupljanje biootpada iz komunalnog otpada u sklopu javne usluge i usluge povezane s javnom uslugom

Županija	JLS	Ukupno sakupljeni komunalni biootpad (t)	Ukupno sakupljeni otpad iz vrtova i parkova (20 02 01) (t)
Bjelovarsko-bilogorska	Daruvar	13,55	13,55
Brodsko-posavska	Slavonski Brod	2.550,75	2.400,60
Dubrovačko-neretvanska	Blato	0,82	0,00
	Dubrovačko primorje	14,19	0,00
	Dubrovnik	731,07	0,00
	Konavle	134,52	0,00
	Lastovo	190,00	190,00
	Mljet	0,60	0,00
	Ploče	0,01	0,00
	Župa dubrovačka	65,34	0,00
Grad Zagreb	Zagreb	6.841,71	1.067,96
Istarska	Buzet	50,76	50,76
	Cerovlje	7,63	7,63
	Funtana - Fontane	59,00	10,20
	Gračišće	7,25	7,25
	Karolja	5,58	5,58
	Kaštelir - Labinci - Castelliere-S. Domenica	19,90	19,90
	Lupoglav	5,91	5,89
	Medulin	59,38	57,74
	Motovun - Montona	6,87	6,87
	Pazin	35,21	34,89
	Poreč - Parenzo	1.452,74	1.033,60
	Pula - Pola	1.256,00	1.256,00
	Rovinj - Rovigno	17,74	0,00
	Sveti Lovreč	16,50	16,50
	Sveti Petar u Šumi	7,47	7,46
	Umag - Umago	18,03	16,43
	Tar-Vabriga - Torre-Abrega	39,60	39,60
	Tinjan	7,88	7,86
	Višnjan - Visignano	23,10	23,10
Višinada - Visinada	13,30	13,30	
Vrsar - Orsera	92,90	32,10	
Karlovačka	Kamanje	0,00	0,00
	Karlovac	7,47	0,00
	Lasinja	0,00	0,00
	Ogulin	73,50	0,00
	Slunj	28,70	0,00
Koprivničko-križevačka	Drnje	1,99	1,99
	Đelekovec	2,02	2,02
	Đurđevac	57,96	57,96
	Kalinovac	18,47	18,47
	Koprivnica	3.566,14	3.549,11
	Koprivnički Bregi	11,80	11,80
	Koprivnički Ivanec	2,87	2,87
	Križevci	494,00	494,00
	Legrad	24,04	24,04
	Molve	2,40	2,40
Novigrad Podravski	2,40	2,40	
Sokolovac	1,62	1,62	
Krapinsko-zagorska	Bedekovčina	17,72	17,72
	Đurmanec	6,57	0,57
	Hum na Sutli	51,01	51,00
	Gornja Stubica	0,02	0,00



Županija	JLS	Ukupno sakupljeni komunalni biootpad (t)	Ukupno sakupljeni otpad iz vrtova i parkova (20 02 01) (t)
	Jesenje	0,19	0,19
	Krapina	8,22	8,07
	Krapinske Toplice	1,16	1,16
	Konjščina	6,60	6,60
	Petrovsko	0,29	0,29
	Radoboj	0,38	0,38
	Sveti Križ Začretje	0,05	0,00
	Zabok	36,00	36,00
	Zlatar	3,50	3,50
	Zlatar-Bistrica	2,63	2,63
Ličko-senjska	Novalja	541,50	541,50
	Perušić	0,00	0,00
Međimurska	Belica	304,35	304,35
	Čakovec	2.770,52	2.770,14
	Dekanovec	48,35	48,35
	Domašinec	136,69	136,69
	Donja Dubrava	195,79	195,79
	Donji Kraljevec	407,64	407,64
	Donji Vidovec	107,23	107,23
	Goričan	265,43	265,43
	Kotoriba	282,26	282,26
	Mala Subotica	76,06	76,02
	Mursko Središće	13,46	13,43
	Nedelišće	265,61	265,51
	Orehovica	30,18	30,18
	Podturen	110,00	110,00
	Prelog	1.042,54	1.040,97
	Selnica	3,97	3,96
	Strahoninec	212,42	212,40
	Sveta Marija	156,06	156,06
	Sveti Martin na Muri	3,97	3,96
	Šenkovec	235,97	235,95
Štrigova	0,01	0,00	
Vratišinec	2,78	2,77	
Osječko-baranjska	Belišće	256,49	256,49
	Donji Miholjac	6,18	6,18
	Đakovo	26,95	0,00
	Osijek	4.844,33	2.539,53
	Semeljci	117,20	117,20
Požeško-slavonska	Lipik	0,03	0,00
	Požega	17,84	0,00
Primorsko-goranska	Bakar	63,26	63,20
	Baška	724,00	168,00
	Cres	348,30	348,30
	Čavle	86,29	86,29
	Dobrinj	557,00	129,00
	Jelenje	75,00	75,00
	Kastav	99,49	99,49
	Klana	33,72	33,72
	Kostrena	42,41	42,41
	Kraljevica	31,30	31,30
	Krk	1.392,00	323,00
	Lopar	254,48	254,48
	Lovran	0,50	0,50
	Mali Lošinj	1.792,82	1.792,82
	Malinska-Dubašnica	1.002,00	232,00
	Matulji	0,04	0,00
	Mošćenička Draga	0,08	0,08
	Novi Vinodolski	81,91	81,91
	Omišalj	891,00	207,00
	Opatija	0,21	0,18

Županija	JLS	Ukupno sakupljeni komunalni biootpad (t)	Ukupno sakupljeni otpad iz vrtova i parkova (20 02 01) (t)
	Punat	724,00	168,00
	Rab	487,72	368,03
	Rijeka	1.984,88	1.984,11
	Viškovo	135,22	135,08
	Vrbnik	278,00	64,00
Sisačko-moslavačka	Kutina	117,98	0,00
	Petrinja	0,00	0,00
	Popovača	22,36	0,00
	Sisak	107,15	15,67
	Velika Ludina	6,51	0,00
Šibensko-kninska	Pirovac	23,52	23,52
	Rogoznica	0,13	0,00
	Šibenik	13,50	13,50
	Tribunj	7,38	7,38
	Vodice	49,29	49,29
Varaždinska	Beretinec	2,94	0,34
	Cestica	0,58	0,00
	Donja Voća	28,82	28,82
	Gornji Knežinec	4,06	0,00
	Ivanec	255,28	255,28
	Jalžabet	2,38	0,00
	Klenovnik	3,81	3,81
	Lepoglava	86,45	86,45
	Ludbreg	262,17	262,02
	Mali Bukovec	1,94	0,00
	Martijanec	113,96	113,96
	Maruševec	5,59	5,59
	Novi Marof	34,00	34,00
	Petrijanec	2,10	0,00
	Sračinec	3,12	0,00
	Sveti Đurđ	0,38	0,00
	Sveti Ilija	2,34	1,40
	Trnovec Bartolovečki	21,60	2,48
	Varaždin	1.571,32	120,54
	Varaždinske Toplice	13,28	0,60
Veliki Bukovec	0,24	0,00	
Vidovec	3,26	0,00	
Vinica	0,34	0,00	
Virovitičko-podravska	Slatina	21,80	21,80
Vukovarsko-srijemska	Andrijaševci	0,00	0,00
	Borovo	0,25	0,00
	Bošnjaci	1,18	1,18
	Cerna	0,03	0,00
	Ilok	0,00	0,00
	Ivankovo	0,02	0,00
	Jarmina	0,00	0,00
	Lovas	0,01	0,00
	Nijemci	0,03	0,00
	Nuštar	0,03	0,00
	Otok	0,00	0,00
	Privlaka	0,02	0,00
	Stari Jankovci	0,01	0,00
	Stari Mikanovci	0,00	0,00
	Tordinci	0,01	0,00
	Tovarnik	0,00	0,00
	Trpinja	0,01	0,00
	Vinkovci	0,83	0,00
	Vodinci	0,02	0,00
	Vukovar	0,01	0,00
Županja	53,36	53,36	
Zadarska	Biograd na Moru	73,00	73,00

Županija	JLS	Ukupno sakupljeni komunalni biootpad (t)	Ukupno sakupljeni otpad iz vrtova i parkova (20 02 01) (t)
	Nin	0,04	0,04
	Pag	111,00	111,00
	Vir	1.029,52	1.029,52
	Zadar	975,04	973,04
Zagrebačka	Dugo Selo	67,63	67,63
	Ivanić-Grad	25,78	25,78
	Jastrebarsko	19,99	19,99
	Kloštar Ivanić	0,09	0,00
	Samobor	1,00	0,00
	Sveta Nedjelja	5,76	5,76
	Velika Gorica	378,89	332,12
Ukupno:		47.275,54	31.178,29

Izvor: MINGOR, Zavod za zaštitu okoliša i prirode

Prilog 3. Popis reciklažnih dvorišta koja su prijavila podatke za 2018. godinu

U tablici u nastavku prikazani su podaci o količini sakupljenog otpada putem reciklažnih dvorišta. Podaci uz koje je navedena oznaka MRD odnose se na mobilna reciklažna dvorišta.

Tablica 29. Popis reciklažnih dvorišta koja su prijavila podatke za 2019. godinu

Županija	Tvrtka	Adresa reciklažnog dvorišta	Ključni broj otpada	Ukupno preuzeto u izvještajnoj godini (t)	Preuzeto od građana (t)	Preuzeto od uslužnih djelatnosti (t)	Preuzeto od ostalih ekonomskih aktivnosti (t)
Bjelovarsko-bilogorska	Darkom d.o.o.	MRD	20 01 35*	0,16	0,16	0,00	0,00
Bjelovarsko-bilogorska	Darkom d.o.o.	Josipa Kozarca 23, Daruvar, 43500	08 03 17*	0,11	0,11	0,00	0,00
Bjelovarsko-bilogorska	Darkom d.o.o.	Josipa Kozarca 23, Daruvar, 43500	15 01 01	2,86	2,86	0,00	0,00
Bjelovarsko-bilogorska	Darkom d.o.o.	Josipa Kozarca 23, Daruvar, 43500	15 01 02	1,44	1,44	0,00	0,00
Bjelovarsko-bilogorska	Darkom d.o.o.	Josipa Kozarca 23, Daruvar, 43500	15 01 04	0,39	0,39	0,00	0,00
Bjelovarsko-bilogorska	Darkom d.o.o.	Josipa Kozarca 23, Daruvar, 43500	15 01 07	6,78	6,78	0,00	0,00
Bjelovarsko-bilogorska	Darkom d.o.o.	Josipa Kozarca 23, Daruvar, 43500	15 01 10*	0,11	0,11	0,00	0,00
Bjelovarsko-bilogorska	Darkom d.o.o.	Josipa Kozarca 23, Daruvar, 43500	16 01 03	3,85	3,85	0,00	0,00
Bjelovarsko-bilogorska	Darkom d.o.o.	Josipa Kozarca 23, Daruvar, 43500	17 01 01	3,78	3,78	0,00	0,00
Bjelovarsko-bilogorska	Darkom d.o.o.	Josipa Kozarca 23, Daruvar, 43500	17 01 02	7,18	7,18	0,00	0,00
Bjelovarsko-bilogorska	Darkom d.o.o.	Josipa Kozarca 23, Daruvar, 43500	17 01 03	8,74	8,74	0,00	0,00
Bjelovarsko-bilogorska	Darkom d.o.o.	Josipa Kozarca 23, Daruvar, 43500	17 06 05*	1,69	1,69	0,00	0,00
Bjelovarsko-bilogorska	Darkom d.o.o.	Josipa Kozarca 23, Daruvar, 43500	18 01 01	0,00	0,00	0,00	0,00
Bjelovarsko-bilogorska	Darkom d.o.o.	Josipa Kozarca 23, Daruvar, 43500	19 12 02	0,97	0,97	0,00	0,00
Bjelovarsko-bilogorska	Darkom d.o.o.	Josipa Kozarca 23, Daruvar, 43500	20 01 01	11,58	11,58	0,00	0,00
Bjelovarsko-bilogorska	Darkom d.o.o.	Josipa Kozarca 23, Daruvar, 43500	20 01 02	1,20	1,20	0,00	0,00
Bjelovarsko-bilogorska	Darkom d.o.o.	Josipa Kozarca 23, Daruvar, 43500	20 01 10	0,16	0,16	0,00	0,00
Bjelovarsko-bilogorska	Darkom d.o.o.	Josipa Kozarca 23, Daruvar, 43500	20 01 11	0,11	0,11	0,00	0,00
Bjelovarsko-bilogorska	Darkom d.o.o.	Josipa Kozarca 23, Daruvar, 43500	20 01 15*	0,00	0,00	0,00	0,00
Bjelovarsko-bilogorska	Darkom d.o.o.	Josipa Kozarca 23, Daruvar, 43500	20 01 19*	0,02	0,02	0,00	0,00
Bjelovarsko-bilogorska	Darkom d.o.o.	Josipa Kozarca 23, Daruvar, 43500	20 01 21*	0,00	0,00	0,00	0,00
Bjelovarsko-bilogorska	Darkom d.o.o.	Josipa Kozarca 23, Daruvar, 43500	20 01 23*	0,47	0,47	0,00	0,00
Bjelovarsko-bilogorska	Darkom d.o.o.	Josipa Kozarca 23, Daruvar, 43500	20 01 27*	0,81	0,81	0,00	0,00
Bjelovarsko-bilogorska	Darkom d.o.o.	Josipa Kozarca 23, Daruvar, 43500	20 01 32	0,00	0,00	0,00	0,00
Bjelovarsko-bilogorska	Darkom d.o.o.	Josipa Kozarca 23, Daruvar, 43500	20 01 33*	0,04	0,04	0,00	0,00
Bjelovarsko-bilogorska	Darkom d.o.o.	Josipa Kozarca 23, Daruvar, 43500	20 01 35*	8,81	8,81	0,00	0,00
Bjelovarsko-bilogorska	Darkom d.o.o.	Josipa Kozarca 23, Daruvar, 43500	20 01 39	8,31	8,31	0,00	0,00
Bjelovarsko-bilogorska	Darkom d.o.o.	Josipa Kozarca 23, Daruvar, 43500	20 01 40	0,66	0,66	0,00	0,00

Županija	Tvrтка	Adresa reciklažnog dvorišta	Ključni broj otpada	Ukupno preuzeto u izvještajnoj godini (t)	Preuzeto od građana (t)	Preuzeto od uslužnih djelatnosti (t)	Preuzeto od ostalih ekonomskih aktivnosti (t)
Bjelovarsko-bilogorska	Darkom d.o.o.	Josipa Kozarca 23, Daruvar, 43500	20 03 07	50,56	50,56	0,00	0,00
Bjelovarsko-bilogorska	Komunalac d.o.o.	T.G. Massaryka 4b, Bjelovar, 43000	04 02 22	4,62	4,62	0,00	0,00
Bjelovarsko-bilogorska	Komunalac d.o.o.	T.G. Massaryka 4b, Bjelovar, 43000	15 01 01	30,34	0,00	30,34	0,00
Bjelovarsko-bilogorska	Komunalac d.o.o.	T.G. Massaryka 4b, Bjelovar, 43000	15 01 02	78,55	0,00	78,55	0,00
Bjelovarsko-bilogorska	Komunalac d.o.o.	T.G. Massaryka 4b, Bjelovar, 43000	15 01 07	1,44	1,44	0,00	0,00
Bjelovarsko-bilogorska	Komunalac d.o.o.	T.G. Massaryka 4b, Bjelovar, 43000	16 01 03	28,16	28,16	0,00	0,00
Bjelovarsko-bilogorska	Komunalac d.o.o.	T.G. Massaryka 4b, Bjelovar, 43000	16 06 04	0,34	0,34	0,00	0,00
Bjelovarsko-bilogorska	Komunalac d.o.o.	T.G. Massaryka 4b, Bjelovar, 43000	17 01 01	5,26	5,26	0,00	0,00
Bjelovarsko-bilogorska	Komunalac d.o.o.	T.G. Massaryka 4b, Bjelovar, 43000	17 04 02	0,10	0,10	0,00	0,00
Bjelovarsko-bilogorska	Komunalac d.o.o.	T.G. Massaryka 4b, Bjelovar, 43000	17 04 05	6,70	6,70	0,00	0,00
Bjelovarsko-bilogorska	Komunalac d.o.o.	T.G. Massaryka 4b, Bjelovar, 43000	17 09 04	72,74	72,74	0,00	0,00
Bjelovarsko-bilogorska	Komunalac d.o.o.	T.G. Massaryka 4b, Bjelovar, 43000	20 01 02	4,20	4,20	0,00	0,00
Bjelovarsko-bilogorska	Komunalac d.o.o.	T.G. Massaryka 4b, Bjelovar, 43000	20 01 11	75,77	75,77	0,00	0,00
Bjelovarsko-bilogorska	Komunalac d.o.o.	T.G. Massaryka 4b, Bjelovar, 43000	20 01 21*	0,22	0,22	0,00	0,00
Bjelovarsko-bilogorska	Komunalac d.o.o.	T.G. Massaryka 4b, Bjelovar, 43000	20 01 23*	2,65	2,65	0,00	0,00
Bjelovarsko-bilogorska	Komunalac d.o.o.	T.G. Massaryka 4b, Bjelovar, 43000	20 01 27*	0,40	0,40	0,00	0,00
Bjelovarsko-bilogorska	Komunalac d.o.o.	T.G. Massaryka 4b, Bjelovar, 43000	20 01 28	1,74	1,74	0,00	0,00
Bjelovarsko-bilogorska	Komunalac d.o.o.	T.G. Massaryka 4b, Bjelovar, 43000	20 01 33*	0,68	0,68	0,00	0,00
Bjelovarsko-bilogorska	Komunalac d.o.o.	T.G. Massaryka 4b, Bjelovar, 43000	20 01 35*	41,29	41,29	0,00	0,00
Bjelovarsko-bilogorska	Komunalac d.o.o.	T.G. Massaryka 4b, Bjelovar, 43000	20 01 38	54,02	54,02	0,00	0,00
Bjelovarsko-bilogorska	Komunalac d.o.o.	T.G. Massaryka 4b, Bjelovar, 43000	20 01 40	7,12	7,12	0,00	0,00
Bjelovarsko-bilogorska	Komunalac d.o.o.	Velika Mlinska 69A, Velika Trnovitica	04 02 22	5,18	0,00	0,00	5,18
Bjelovarsko-bilogorska	Komunalac d.o.o.	Velika Mlinska 69A, Velika Trnovitica	15 01 02	0,00	0,00	0,00	0,00
Bjelovarsko-bilogorska	Komunalac d.o.o.	Velika Mlinska 69A, Velika Trnovitica	15 01 07	3,43	3,43	0,00	0,00
Bjelovarsko-bilogorska	Komunalac d.o.o.	Velika Mlinska 69A, Velika Trnovitica	20 01 02	6,61	6,61	0,00	0,00
Bjelovarsko-bilogorska	Komunalac d.o.o.	Velika Mlinska 69A, Velika Trnovitica	20 01 35*	0,68	0,68	0,00	0,00
Bjelovarsko-bilogorska	Komunalac d.o.o.	Velika Mlinska 69A, Velika Trnovitica	20 01 39	0,96	0,96	0,00	0,00
Bjelovarsko-bilogorska	Komunalije d.o.o.	Sv. Andrije 14, Čazma, 43240	15 01 07	1,88	1,88	0,00	0,00
Bjelovarsko-bilogorska	Komunalije d.o.o.	Sv. Andrije 14, Čazma, 43240	16 01 03	6,78	6,78	0,00	0,00
Bjelovarsko-bilogorska	Komunalije d.o.o.	Sv. Andrije 14, Čazma, 43240	16 06 04	0,04	0,04	0,00	0,00
Bjelovarsko-bilogorska	Komunalije d.o.o.	Sv. Andrije 14, Čazma, 43240	20 01 23*	0,44	0,44	0,00	0,00
Bjelovarsko-bilogorska	Komunalije d.o.o.	Sv. Andrije 14, Čazma, 43240	20 01 35*	2,70	2,70	0,00	0,00
Brodsko-posavska	Jakob Becker d.o.o.	Vrbska ulica 16, Gornja Vrba, 35207	15 01 01	2,24	2,24	0,00	0,00
Brodsko-posavska	Jakob Becker d.o.o.	Vrbska ulica 16, Gornja Vrba, 35207	16 01 03	141,46	0,00	141,46	0,00
Brodsko-posavska	Komunalac d.o.o.	Gospodarska 4, Slavonski Brod, 35000	15 01 01	4,09	4,09	0,00	0,00
Brodsko-posavska	Komunalac d.o.o.	Gospodarska 4, Slavonski Brod, 35000	15 01 02	2,09	2,09	0,00	0,00

Županija	Tvrтка	Adresa reciklažnog dvorišta	Ključni broj otpada	Ukupno preuzeto u izvještajnoj godini (t)	Preuzeto od građana (t)	Preuzeto od uslužnih djelatnosti (t)	Preuzeto od ostalih ekonomskih aktivnosti (t)
Brodsko-posavska	Komunalac d.o.o.	Gospodarska 4, Slavonski Brod, 35000	15 01 07	4,40	4,40	0,00	0,00
Brodsko-posavska	Komunalac d.o.o.	Gospodarska 4, Slavonski Brod, 35000	15 01 10*	0,14	0,14	0,00	0,00
Brodsko-posavska	Komunalac d.o.o.	Gospodarska 4, Slavonski Brod, 35000	15 01 11*	0,02	0,02	0,00	0,00
Brodsko-posavska	Komunalac d.o.o.	Gospodarska 4, Slavonski Brod, 35000	16 01 03	1,59	1,59	0,00	0,00
Brodsko-posavska	Komunalac d.o.o.	Gospodarska 4, Slavonski Brod, 35000	17 01 01	6,35	6,35	0,00	0,00
Brodsko-posavska	Komunalac d.o.o.	Gospodarska 4, Slavonski Brod, 35000	17 01 02	1,96	1,96	0,00	0,00
Brodsko-posavska	Komunalac d.o.o.	Gospodarska 4, Slavonski Brod, 35000	17 01 03	4,43	4,43	0,00	0,00
Brodsko-posavska	Komunalac d.o.o.	Gospodarska 4, Slavonski Brod, 35000	17 06 04	0,25	0,25	0,00	0,00
Brodsko-posavska	Komunalac d.o.o.	Gospodarska 4, Slavonski Brod, 35000	20 01 01	2,03	2,03	0,00	0,00
Brodsko-posavska	Komunalac d.o.o.	Gospodarska 4, Slavonski Brod, 35000	20 01 02	9,59	9,59	0,00	0,00
Brodsko-posavska	Komunalac d.o.o.	Gospodarska 4, Slavonski Brod, 35000	20 01 10	0,64	0,64	0,00	0,00
Brodsko-posavska	Komunalac d.o.o.	Gospodarska 4, Slavonski Brod, 35000	20 01 13*	0,05	0,05	0,00	0,00
Brodsko-posavska	Komunalac d.o.o.	Gospodarska 4, Slavonski Brod, 35000	20 01 14*	0,01	0,01	0,00	0,00
Brodsko-posavska	Komunalac d.o.o.	Gospodarska 4, Slavonski Brod, 35000	20 01 19*	0,00	0,00	0,00	0,00
Brodsko-posavska	Komunalac d.o.o.	Gospodarska 4, Slavonski Brod, 35000	20 01 21*	0,03	0,03	0,00	0,00
Brodsko-posavska	Komunalac d.o.o.	Gospodarska 4, Slavonski Brod, 35000	20 01 25	0,01	0,01	0,00	0,00
Brodsko-posavska	Komunalac d.o.o.	Gospodarska 4, Slavonski Brod, 35000	20 01 26*	0,17	0,17	0,00	0,00
Brodsko-posavska	Komunalac d.o.o.	Gospodarska 4, Slavonski Brod, 35000	20 01 27*	0,48	0,48	0,00	0,00
Brodsko-posavska	Komunalac d.o.o.	Gospodarska 4, Slavonski Brod, 35000	20 01 28	2,64	2,64	0,00	0,00
Brodsko-posavska	Komunalac d.o.o.	Gospodarska 4, Slavonski Brod, 35000	20 01 29*	0,00	0,00	0,00	0,00
Brodsko-posavska	Komunalac d.o.o.	Gospodarska 4, Slavonski Brod, 35000	20 01 30	0,01	0,01	0,00	0,00
Brodsko-posavska	Komunalac d.o.o.	Gospodarska 4, Slavonski Brod, 35000	20 01 32	0,01	0,01	0,00	0,00
Brodsko-posavska	Komunalac d.o.o.	Gospodarska 4, Slavonski Brod, 35000	20 01 33*	0,16	0,16	0,00	0,00
Brodsko-posavska	Komunalac d.o.o.	Gospodarska 4, Slavonski Brod, 35000	20 01 35*	6,47	6,47	0,00	0,00
Brodsko-posavska	Komunalac d.o.o.	Gospodarska 4, Slavonski Brod, 35000	20 01 39	1,16	1,16	0,00	0,00
Brodsko-posavska	Komunalac d.o.o.	Gospodarska 4, Slavonski Brod, 35000	20 01 40	3,85	3,85	0,00	0,00
Brodsko-posavska	Komunalac d.o.o.	Gospodarska 4, Slavonski Brod, 35000	20 03 07	39,19	39,19	0,00	0,00
Brodsko-posavska	Komunalac d.o.o.	Sjeverna vezna cesta 52 z, Slavonski Brod	15 01 01	14,25	14,25	0,00	0,00
Brodsko-posavska	Komunalac d.o.o.	Sjeverna vezna cesta 52 z, Slavonski Brod	15 01 02	6,94	6,94	0,00	0,00
Brodsko-posavska	Komunalac d.o.o.	Sjeverna vezna cesta 52 z, Slavonski Brod	15 01 07	12,66	12,66	0,00	0,00
Brodsko-posavska	Komunalac d.o.o.	Sjeverna vezna cesta 52 z, Slavonski Brod	15 01 10*	0,50	0,50	0,00	0,00
Brodsko-posavska	Komunalac d.o.o.	Sjeverna vezna cesta 52 z, Slavonski Brod	15 01 11*	0,34	0,34	0,00	0,00
Brodsko-posavska	Komunalac d.o.o.	Sjeverna vezna cesta 52 z, Slavonski Brod	16 01 03	3,93	3,93	0,00	0,00
Brodsko-posavska	Komunalac d.o.o.	Sjeverna vezna cesta 52 z, Slavonski Brod	17 01 01	17,20	17,20	0,00	0,00
Brodsko-posavska	Komunalac d.o.o.	Sjeverna vezna cesta 52 z, Slavonski Brod	17 01 02	5,65	5,65	0,00	0,00
Brodsko-posavska	Komunalac d.o.o.	Sjeverna vezna cesta 52 z, Slavonski Brod	17 01 03	13,43	13,43	0,00	0,00

Županija	Tvrtka	Adresa reciklažnog dvorišta	Ključni broj otpada	Ukupno preuzeto u izvještajnoj godini (t)	Preuzeto od građana (t)	Preuzeto od uslužnih djelatnosti (t)	Preuzeto od ostalih ekonomskih aktivnosti (t)
Brodsko-posavska	Komunalac d.o.o.	Sjeverna vezna cesta 52 z, Slavonski Brod	17 06 04	0,28	0,28	0,00	0,00
Brodsko-posavska	Komunalac d.o.o.	Sjeverna vezna cesta 52 z, Slavonski Brod	20 01 01	7,22	7,22	0,00	0,00
Brodsko-posavska	Komunalac d.o.o.	Sjeverna vezna cesta 52 z, Slavonski Brod	20 01 02	35,40	35,40	0,00	0,00
Brodsko-posavska	Komunalac d.o.o.	Sjeverna vezna cesta 52 z, Slavonski Brod	20 01 10	0,62	0,62	0,00	0,00
Brodsko-posavska	Komunalac d.o.o.	Sjeverna vezna cesta 52 z, Slavonski Brod	20 01 13*	0,04	0,04	0,00	0,00
Brodsko-posavska	Komunalac d.o.o.	Sjeverna vezna cesta 52 z, Slavonski Brod	20 01 14*	0,02	0,02	0,00	0,00
Brodsko-posavska	Komunalac d.o.o.	Sjeverna vezna cesta 52 z, Slavonski Brod	20 01 19*	0,10	0,10	0,00	0,00
Brodsko-posavska	Komunalac d.o.o.	Sjeverna vezna cesta 52 z, Slavonski Brod	20 01 21*	0,11	0,11	0,00	0,00
Brodsko-posavska	Komunalac d.o.o.	Sjeverna vezna cesta 52 z, Slavonski Brod	20 01 25	0,14	0,14	0,00	0,00
Brodsko-posavska	Komunalac d.o.o.	Sjeverna vezna cesta 52 z, Slavonski Brod	20 01 26*	0,39	0,39	0,00	0,00
Brodsko-posavska	Komunalac d.o.o.	Sjeverna vezna cesta 52 z, Slavonski Brod	20 01 27*	1,21	1,21	0,00	0,00
Brodsko-posavska	Komunalac d.o.o.	Sjeverna vezna cesta 52 z, Slavonski Brod	20 01 28	4,40	4,40	0,00	0,00
Brodsko-posavska	Komunalac d.o.o.	Sjeverna vezna cesta 52 z, Slavonski Brod	20 01 29*	0,01	0,01	0,00	0,00
Brodsko-posavska	Komunalac d.o.o.	Sjeverna vezna cesta 52 z, Slavonski Brod	20 01 30	0,02	0,02	0,00	0,00
Brodsko-posavska	Komunalac d.o.o.	Sjeverna vezna cesta 52 z, Slavonski Brod	20 01 32	0,01	0,01	0,00	0,00
Brodsko-posavska	Komunalac d.o.o.	Sjeverna vezna cesta 52 z, Slavonski Brod	20 01 33*	0,40	0,40	0,00	0,00
Brodsko-posavska	Komunalac d.o.o.	Sjeverna vezna cesta 52 z, Slavonski Brod	20 01 35*	26,34	26,34	0,00	0,00
Brodsko-posavska	Komunalac d.o.o.	Sjeverna vezna cesta 52 z, Slavonski Brod	20 01 39	3,67	3,67	0,00	0,00
Brodsko-posavska	Komunalac d.o.o.	Sjeverna vezna cesta 52 z, Slavonski Brod	20 01 40	13,06	13,06	0,00	0,00
Brodsko-posavska	Komunalac d.o.o.	Sjeverna vezna cesta 52 z, Slavonski Brod	20 03 07	131,67	131,67	0,00	0,00
Brodsko-posavska	Komunalac Davor d.o.o.	Ivana Gundulića 35, Davor, 35425	20 03 07	2,72	2,72	0,00	0,00
Brodsko-posavska	Rakitovac d.o.o.	Ulica hrvatski braniteljja 87, Oprisavci	15 01 01	0,37	0,37	0,00	0,00
Brodsko-posavska	Rakitovac d.o.o.	Ulica hrvatski braniteljja 87, Oprisavci	15 01 02	14,90	14,90	0,00	0,00
Brodsko-posavska	Rakitovac d.o.o.	Ulica hrvatski braniteljja 87, Oprisavci	15 01 04	2,58	2,58	0,00	0,00
Brodsko-posavska	Rakitovac d.o.o.	Ulica hrvatski braniteljja 87, Oprisavci	15 01 07	14,00	14,00	0,00	0,00
Brodsko-posavska	Rakitovac d.o.o.	Ulica hrvatski braniteljja 87, Oprisavci	16 01 03	0,46	0,46	0,00	0,00
Brodsko-posavska	Rakitovac d.o.o.	Ulica hrvatski braniteljja 87, Oprisavci	20 01 01	0,82	0,82	0,00	0,00
Brodsko-posavska	Rakitovac d.o.o.	Ulica hrvatski braniteljja 87, Oprisavci	20 01 35*	4,74	4,74	0,00	0,00
Brodsko-posavska	Rakitovac d.o.o.	Ulica hrvatski braniteljja 87, Oprisavci	20 01 39	0,10	0,10	0,00	0,00
Brodsko-posavska	Rakitovac d.o.o.	Ulica hrvatski braniteljja 87, Oprisavci	20 01 40	4,61	4,61	0,00	0,00
Dubrovačko-neretvanska	Čistoća d.o.o. Dubrovnik	MRD	15 01 01	8,32	8,32	0,00	0,00
Dubrovačko-neretvanska	Čistoća d.o.o. Dubrovnik	MRD	15 01 02	0,62	0,62	0,00	0,00
Dubrovačko-neretvanska	Čistoća d.o.o. Dubrovnik	MRD	15 01 04	0,08	0,08	0,00	0,00
Dubrovačko-neretvanska	Čistoća d.o.o. Dubrovnik	MRD	15 01 07	2,37	2,37	0,00	0,00
Dubrovačko-neretvanska	Čistoća d.o.o. Dubrovnik	MRD	16 01 03	5,04	5,04	0,00	0,00
Dubrovačko-neretvanska	Čistoća d.o.o. Dubrovnik	MRD	17 01 03	0,84	0,84	0,00	0,00

Županija	Tvrтка	Adresa reciklažnog dvorišta	Ključni broj otpada	Ukupno preuzeto u izvještajnoj godini (t)	Preuzeto od građana (t)	Preuzeto od uslužnih djelatnosti (t)	Preuzeto od ostalih ekonomskih aktivnosti (t)
Dubrovačko-neretvanska	Čistoća d.o.o. Dubrovnik	MRD	20 01 02	2,82	2,82	0,00	0,00
Dubrovačko-neretvanska	Čistoća d.o.o. Dubrovnik	MRD	20 01 11	1,16	1,16	0,00	0,00
Dubrovačko-neretvanska	Čistoća d.o.o. Dubrovnik	MRD	20 01 23*	2,00	2,00	0,00	0,00
Dubrovačko-neretvanska	Čistoća d.o.o. Dubrovnik	MRD	20 01 25	0,24	0,24	0,00	0,00
Dubrovačko-neretvanska	Čistoća d.o.o. Dubrovnik	MRD	20 01 28	0,15	0,15	0,00	0,00
Dubrovačko-neretvanska	Čistoća d.o.o. Dubrovnik	MRD	20 01 32	0,02	0,02	0,00	0,00
Dubrovačko-neretvanska	Čistoća d.o.o. Dubrovnik	MRD	20 01 34	0,08	0,08	0,00	0,00
Dubrovačko-neretvanska	Čistoća d.o.o. Dubrovnik	MRD	20 01 35*	12,51	12,51	0,00	0,00
Dubrovačko-neretvanska	Čistoća d.o.o. Dubrovnik	MRD	20 01 39	10,58	10,58	0,00	0,00
Dubrovačko-neretvanska	Čistoća d.o.o. Dubrovnik	MRD	20 01 40	31,22	31,22	0,00	0,00
Dubrovačko-neretvanska	Čistoća d.o.o. Dubrovnik	MRD	20 03 07	86,50	86,50	0,00	0,00
Dubrovačko-neretvanska	Čistoća d.o.o. Dubrovnik	Put od Republike 14, Dubrovnik, 20000	15 01 01	0,02	0,02	0,00	0,00
Dubrovačko-neretvanska	Čistoća d.o.o. Dubrovnik	Put od Republike 14, Dubrovnik, 20000	15 01 02	0,17	0,17	0,00	0,00
Dubrovačko-neretvanska	Čistoća d.o.o. Dubrovnik	Put od Republike 14, Dubrovnik, 20000	15 01 04	0,04	0,04	0,00	0,00
Dubrovačko-neretvanska	Čistoća d.o.o. Dubrovnik	Put od Republike 14, Dubrovnik, 20000	15 01 07	0,33	0,33	0,00	0,00
Dubrovačko-neretvanska	Čistoća d.o.o. Dubrovnik	Put od Republike 14, Dubrovnik, 20000	16 01 03	1,38	1,38	0,00	0,00
Dubrovačko-neretvanska	Čistoća d.o.o. Dubrovnik	Put od Republike 14, Dubrovnik, 20000	17 01 01	7,66	7,66	0,00	0,00
Dubrovačko-neretvanska	Čistoća d.o.o. Dubrovnik	Put od Republike 14, Dubrovnik, 20000	17 01 03	5,14	5,14	0,00	0,00
Dubrovačko-neretvanska	Čistoća d.o.o. Dubrovnik	Put od Republike 14, Dubrovnik, 20000	17 06 05*	0,04	0,04	0,00	0,00
Dubrovačko-neretvanska	Čistoća d.o.o. Dubrovnik	Put od Republike 14, Dubrovnik, 20000	20 01 02	3,79	3,79	0,00	0,00
Dubrovačko-neretvanska	Čistoća d.o.o. Dubrovnik	Put od Republike 14, Dubrovnik, 20000	20 01 11	0,18	0,18	0,00	0,00
Dubrovačko-neretvanska	Čistoća d.o.o. Dubrovnik	Put od Republike 14, Dubrovnik, 20000	20 01 23*	0,00	0,00	0,00	0,00
Dubrovačko-neretvanska	Čistoća d.o.o. Dubrovnik	Put od Republike 14, Dubrovnik, 20000	20 01 25	3,90	3,90	0,00	0,00
Dubrovačko-neretvanska	Čistoća d.o.o. Dubrovnik	Put od Republike 14, Dubrovnik, 20000	20 01 35*	13,15	13,15	0,00	0,00
Dubrovačko-neretvanska	Čistoća d.o.o. Dubrovnik	Put od Republike 14, Dubrovnik, 20000	20 01 39	7,12	7,12	0,00	0,00
Dubrovačko-neretvanska	Čistoća d.o.o. Dubrovnik	Put od Republike 14, Dubrovnik, 20000	20 01 40	18,43	18,43	0,00	0,00
Dubrovačko-neretvanska	Čistoća d.o.o. Dubrovnik	Put od Republike 14, Dubrovnik, 20000	20 03 07	87,12	87,12	0,00	0,00
Dubrovačko-neretvanska	Čistoća i zelenilo Konavle d.o.o.	Popovići bb, Gruda, 20215	15 01 01	5,00	1,00	3,00	1,00
Dubrovačko-neretvanska	Čistoća i zelenilo Konavle d.o.o.	Popovići bb, Gruda, 20215	15 01 02	1,00	0,20	0,40	0,40
Dubrovačko-neretvanska	Čistoća i zelenilo Konavle d.o.o.	Popovići bb, Gruda, 20215	15 01 07	5,00	2,00	2,00	1,00
Dubrovačko-neretvanska	Čistoća i zelenilo Konavle d.o.o.	Popovići bb, Gruda, 20215	16 01 03	25,00	3,00	20,00	2,00
Dubrovačko-neretvanska	Čistoća i zelenilo Konavle d.o.o.	Popovići bb, Gruda, 20215	20 01 01	3,00	1,00	2,00	0,00
Dubrovačko-neretvanska	Čistoća i zelenilo Konavle d.o.o.	Popovići bb, Gruda, 20215	20 01 02	15,00	6,00	4,00	5,00
Dubrovačko-neretvanska	Čistoća i zelenilo Konavle d.o.o.	Popovići bb, Gruda, 20215	20 01 35*	15,00	10,00	3,00	2,00
Dubrovačko-neretvanska	Čistoća i zelenilo Konavle d.o.o.	Popovići bb, Gruda, 20215	20 01 38	12,00	6,00	3,00	3,00
Dubrovačko-neretvanska	Čistoća i zelenilo Konavle d.o.o.	Popovići bb, Gruda, 20215	20 01 39	25,00	10,00	1,00	14,00



Županija	Tvrtka	Adresa reciklažnog dvorišta	Ključni broj otpada	Ukupno preuzeto u izvještajnoj godini (t)	Preuzeto od građana (t)	Preuzeto od uslužnih djelatnosti (t)	Preuzeto od ostalih ekonomskih aktivnosti (t)
Dubrovačko-neretvanska	Čistoća i zelenilo Konavle d.o.o.	Popovići bb, Gruda, 20215	20 01 40	28,00	4,00	15,00	9,00
Dubrovačko-neretvanska	Čistoća i zelenilo Konavle d.o.o.	Popovići bb, Gruda, 20215	20 03 07	450,00	350,00	80,00	20,00
Dubrovačko-neretvanska	EKO d.o.o.	Sitnica bb, Blato, 20271	15 01 02	0,05	0,05	0,00	0,00
Dubrovačko-neretvanska	EKO d.o.o.	Sitnica bb, Blato, 20271	15 01 07	0,97	0,97	0,00	0,00
Dubrovačko-neretvanska	EKO d.o.o.	Sitnica bb, Blato, 20271	15 01 10*	0,03	0,03	0,00	0,00
Dubrovačko-neretvanska	EKO d.o.o.	Sitnica bb, Blato, 20271	20 01 02	0,40	0,40	0,00	0,00
Dubrovačko-neretvanska	EKO d.o.o.	Sitnica bb, Blato, 20271	20 01 10	3,30	3,30	0,00	0,00
Dubrovačko-neretvanska	EKO d.o.o.	Sitnica bb, Blato, 20271	20 01 11	3,30	3,30	0,00	0,00
Dubrovačko-neretvanska	EKO d.o.o.	Sitnica bb, Blato, 20271	20 01 25	0,42	0,42	0,00	0,00
Dubrovačko-neretvanska	EKO d.o.o.	Sitnica bb, Blato, 20271	20 01 26*	0,06	0,06	0,00	0,00
Dubrovačko-neretvanska	EKO d.o.o.	Sitnica bb, Blato, 20271	20 01 34	0,15	0,15	0,00	0,00
Dubrovačko-neretvanska	EKO d.o.o.	Sitnica bb, Blato, 20271	20 01 35*	10,66	10,66	0,00	0,00
Dubrovačko-neretvanska	EKO d.o.o.	Sitnica bb, Blato, 20271	20 01 38	18,45	18,45	0,00	0,00
Dubrovačko-neretvanska	EKO d.o.o.	Sitnica bb, Blato, 20271	20 01 39	1,01	1,01	0,00	0,00
Dubrovačko-neretvanska	EKO d.o.o.	Sitnica bb, Blato, 20271	20 01 40	2,70	2,70	0,00	0,00
Dubrovačko-neretvanska	EKO d.o.o.	Sitnica bb, Blato, 20271	20 03 07	14,84	14,84	0,00	0,00
Dubrovačko-neretvanska	Komunalac Slivno d.o.o.	Podgradina 41, Opuzen, 20355	15 01 01	16,00	16,00	0,00	0,00
Dubrovačko-neretvanska	Komunalac Slivno d.o.o.	Podgradina 41, Opuzen, 20355	15 01 07	0,04	0,04	0,00	0,00
Dubrovačko-neretvanska	Komunalac Slivno d.o.o.	Podgradina 41, Opuzen, 20355	16 01 03	11,14	11,14	0,00	0,00
Dubrovačko-neretvanska	Komunalac Slivno d.o.o.	Podgradina 41, Opuzen, 20355	17 01 01	1,42	1,42	0,00	0,00
Dubrovačko-neretvanska	Komunalac Slivno d.o.o.	Podgradina 41, Opuzen, 20355	20 01 10	0,02	0,02	0,00	0,00
Dubrovačko-neretvanska	Komunalac Slivno d.o.o.	Podgradina 41, Opuzen, 20355	20 01 11	0,20	0,20	0,00	0,00
Dubrovačko-neretvanska	Komunalac Slivno d.o.o.	Podgradina 41, Opuzen, 20355	20 01 34	0,06	0,06	0,00	0,00
Dubrovačko-neretvanska	Komunalac Slivno d.o.o.	Podgradina 41, Opuzen, 20355	20 01 35*	12,96	12,96	0,00	0,00
Dubrovačko-neretvanska	Komunalac Slivno d.o.o.	Podgradina 41, Opuzen, 20355	20 01 36	9,00	9,00	0,00	0,00
Dubrovačko-neretvanska	Komunalac Slivno d.o.o.	Podgradina 41, Opuzen, 20355	20 01 37*	0,48	0,48	0,00	0,00
Dubrovačko-neretvanska	Komunalac Slivno d.o.o.	Podgradina 41, Opuzen, 20355	20 01 39	1,91	1,91	0,00	0,00
Dubrovačko-neretvanska	Komunalac Slivno d.o.o.	Podgradina 41, Opuzen, 20355	20 01 40	1,52	1,52	0,00	0,00
Dubrovačko-neretvanska	Komunalac Slivno d.o.o.	Podgradina 41, Opuzen, 20355	20 03 07	62,83	62,83	0,00	0,00
Dubrovačko-neretvanska	Komunalno Mljet d.o.o.	MRD	16 01 03	0,50	0,30	0,20	0,00
Dubrovačko-neretvanska	Komunalno Mljet d.o.o.	MRD	20 01 01	2,10	0,50	0,40	1,20
Dubrovačko-neretvanska	Komunalno Mljet d.o.o.	MRD	20 01 25	0,60	0,10	0,50	0,00
Dubrovačko-neretvanska	Komunalno Mljet d.o.o.	MRD	20 01 35*	13,80	10,80	1,50	1,50
Dubrovačko-neretvanska	Komunalno Mljet d.o.o.	MRD	20 01 39	1,71	1,00	0,41	0,30
Dubrovačko-neretvanska	Komunalno Mljet d.o.o.	MRD	20 01 40	17,50	10,00	4,00	3,50
Dubrovačko-neretvanska	Komunalno Mljet d.o.o.	MRD	20 03 07	11,00	5,00	4,00	2,00

Županija	Tvrтка	Adresa reciklažnog dvorišta	Ključni broj otpada	Ukupno preuzeto u izvještajnoj godini (t)	Preuzeto od građana (t)	Preuzeto od uslužnih djelatnosti (t)	Preuzeto od ostalih ekonomskih aktivnosti (t)
Dubrovačko-neretvanska	Komunalno održavanje d.o.o.	Dalmatinska ulica 5a, Ploče, 20340	08 03 17*	0,02	0,02	0,00	0,00
Dubrovačko-neretvanska	Komunalno održavanje d.o.o.	Dalmatinska ulica 5a, Ploče, 20340	08 03 18	0,02	0,02	0,00	0,00
Dubrovačko-neretvanska	Komunalno održavanje d.o.o.	Dalmatinska ulica 5a, Ploče, 20340	15 01 01	0,00	0,00	0,00	0,00
Dubrovačko-neretvanska	Komunalno održavanje d.o.o.	Dalmatinska ulica 5a, Ploče, 20340	15 01 02	0,02	0,02	0,00	0,00
Dubrovačko-neretvanska	Komunalno održavanje d.o.o.	Dalmatinska ulica 5a, Ploče, 20340	15 01 04	0,00	0,00	0,00	0,00
Dubrovačko-neretvanska	Komunalno održavanje d.o.o.	Dalmatinska ulica 5a, Ploče, 20340	15 01 07	0,16	0,16	0,00	0,00
Dubrovačko-neretvanska	Komunalno održavanje d.o.o.	Dalmatinska ulica 5a, Ploče, 20340	15 01 10*	0,13	0,13	0,00	0,00
Dubrovačko-neretvanska	Komunalno održavanje d.o.o.	Dalmatinska ulica 5a, Ploče, 20340	17 01 01	0,34	0,34	0,00	0,00
Dubrovačko-neretvanska	Komunalno održavanje d.o.o.	Dalmatinska ulica 5a, Ploče, 20340	17 01 03	0,89	0,89	0,00	0,00
Dubrovačko-neretvanska	Komunalno održavanje d.o.o.	Dalmatinska ulica 5a, Ploče, 20340	17 02 01	0,01	0,01	0,00	0,00
Dubrovačko-neretvanska	Komunalno održavanje d.o.o.	Dalmatinska ulica 5a, Ploče, 20340	17 06 04	0,20	0,20	0,00	0,00
Dubrovačko-neretvanska	Komunalno održavanje d.o.o.	Dalmatinska ulica 5a, Ploče, 20340	17 06 05*	0,40	0,40	0,00	0,00
Dubrovačko-neretvanska	Komunalno održavanje d.o.o.	Dalmatinska ulica 5a, Ploče, 20340	17 08 02	0,04	0,04	0,00	0,00
Dubrovačko-neretvanska	Komunalno održavanje d.o.o.	Dalmatinska ulica 5a, Ploče, 20340	20 01 01	0,40	0,40	0,00	0,00
Dubrovačko-neretvanska	Komunalno održavanje d.o.o.	Dalmatinska ulica 5a, Ploče, 20340	20 01 02	0,11	0,11	0,00	0,00
Dubrovačko-neretvanska	Komunalno održavanje d.o.o.	Dalmatinska ulica 5a, Ploče, 20340	20 01 10	0,03	0,03	0,00	0,00
Dubrovačko-neretvanska	Komunalno održavanje d.o.o.	Dalmatinska ulica 5a, Ploče, 20340	20 01 11	0,17	0,17	0,00	0,00
Dubrovačko-neretvanska	Komunalno održavanje d.o.o.	Dalmatinska ulica 5a, Ploče, 20340	20 01 14*	0,04	0,04	0,00	0,00
Dubrovačko-neretvanska	Komunalno održavanje d.o.o.	Dalmatinska ulica 5a, Ploče, 20340	20 01 25	0,01	0,01	0,00	0,00
Dubrovačko-neretvanska	Komunalno održavanje d.o.o.	Dalmatinska ulica 5a, Ploče, 20340	20 01 26*	0,01	0,01	0,00	0,00
Dubrovačko-neretvanska	Komunalno održavanje d.o.o.	Dalmatinska ulica 5a, Ploče, 20340	20 01 28	0,05	0,05	0,00	0,00
Dubrovačko-neretvanska	Komunalno održavanje d.o.o.	Dalmatinska ulica 5a, Ploče, 20340	20 01 33*	0,02	0,02	0,00	0,00
Dubrovačko-neretvanska	Komunalno održavanje d.o.o.	Dalmatinska ulica 5a, Ploče, 20340	20 01 34	0,02	0,02	0,00	0,00
Dubrovačko-neretvanska	Komunalno održavanje d.o.o.	Dalmatinska ulica 5a, Ploče, 20340	20 01 35*	0,50	0,50	0,00	0,00
Dubrovačko-neretvanska	Komunalno održavanje d.o.o.	Dalmatinska ulica 5a, Ploče, 20340	20 01 36	0,10	0,10	0,00	0,00
Dubrovačko-neretvanska	Komunalno održavanje d.o.o.	Dalmatinska ulica 5a, Ploče, 20340	20 01 37*	0,19	0,19	0,00	0,00
Dubrovačko-neretvanska	Komunalno održavanje d.o.o.	Dalmatinska ulica 5a, Ploče, 20340	20 01 39	0,60	0,60	0,00	0,00
Dubrovačko-neretvanska	Komunalno održavanje d.o.o.	Dalmatinska ulica 5a, Ploče, 20340	20 01 40	0,51	0,51	0,00	0,00
Dubrovačko-neretvanska	Komunalno održavanje d.o.o.	Dalmatinska ulica 5a, Ploče, 20340	20 03 07	9,63	9,63	0,00	0,00
Dubrovačko-neretvanska	Respekt d.o.o.	Andrije Hebranga 16 b, Metković, 20350	15 01 01	19,12	19,12	0,00	0,00
Dubrovačko-neretvanska	Respekt d.o.o.	Andrije Hebranga 16 b, Metković, 20350	15 01 02	156,20	156,20	0,00	0,00
Dubrovačko-neretvanska	Respekt d.o.o.	Andrije Hebranga 16 b, Metković, 20350	15 01 04	21,22	21,22	0,00	0,00
Dubrovačko-neretvanska	Respekt d.o.o.	Andrije Hebranga 16 b, Metković, 20350	15 01 07	142,41	142,41	0,00	0,00
Dubrovačko-neretvanska	Respekt d.o.o.	Andrije Hebranga 16 b, Metković, 20350	17 01 01	0,00	0,00	0,00	0,00
Dubrovačko-neretvanska	Respekt d.o.o.	Andrije Hebranga 16 b, Metković, 20350	17 01 02	0,00	0,00	0,00	0,00
Dubrovačko-neretvanska	Respekt d.o.o.	Andrije Hebranga 16 b, Metković, 20350	17 01 03	0,00	0,00	0,00	0,00

Županija	Tvrtka	Adresa reciklažnog dvorišta	Ključni broj otpada	Ukupno preuzeto u izvještajnoj godini (t)	Preuzeto od građana (t)	Preuzeto od uslužnih djelatnosti (t)	Preuzeto od ostalih ekonomskih aktivnosti (t)
Dubrovačko-neretvanska	Respekt d.o.o.	Andrije Hebranga 16 b, Metković, 20350	20 01 01	17,72	17,72	0,00	0,00
Dubrovačko-neretvanska	Respekt d.o.o.	Andrije Hebranga 16 b, Metković, 20350	20 01 35*	1,14	1,14	0,00	0,00
Grad Zagreb	Zagrebački holding d.o.o.	MRD	15 01 01	63,39	63,39	0,00	0,00
Grad Zagreb	Zagrebački holding d.o.o.	MRD	15 01 02	25,12	25,12	0,00	0,00
Grad Zagreb	Zagrebački holding d.o.o.	MRD	15 01 04	5,81	5,81	0,00	0,00
Grad Zagreb	Zagrebački holding d.o.o.	MRD	15 01 07	37,24	37,24	0,00	0,00
Grad Zagreb	Zagrebački holding d.o.o.	MRD	15 01 10*	6,62	6,62	0,00	0,00
Grad Zagreb	Zagrebački holding d.o.o.	MRD	16 01 03	54,73	54,73	0,00	0,00
Grad Zagreb	Zagrebački holding d.o.o.	MRD	17 01 07	3.630,38	3.630,38	0,00	0,00
Grad Zagreb	Zagrebački holding d.o.o.	MRD	17 06 04	1,86	1,86	0,00	0,00
Grad Zagreb	Zagrebački holding d.o.o.	MRD	20 01 01	11,12	11,12	0,00	0,00
Grad Zagreb	Zagrebački holding d.o.o.	MRD	20 01 02	41,07	41,07	0,00	0,00
Grad Zagreb	Zagrebački holding d.o.o.	MRD	20 01 10	64,92	64,92	0,00	0,00
Grad Zagreb	Zagrebački holding d.o.o.	MRD	20 01 11	24,67	24,67	0,00	0,00
Grad Zagreb	Zagrebački holding d.o.o.	MRD	20 01 21*	1,60	1,60	0,00	0,00
Grad Zagreb	Zagrebački holding d.o.o.	MRD	20 01 23*	9,74	9,74	0,00	0,00
Grad Zagreb	Zagrebački holding d.o.o.	MRD	20 01 26*	1,05	1,05	0,00	0,00
Grad Zagreb	Zagrebački holding d.o.o.	MRD	20 01 27*	21,77	21,77	0,00	0,00
Grad Zagreb	Zagrebački holding d.o.o.	MRD	20 01 28	73,64	73,64	0,00	0,00
Grad Zagreb	Zagrebački holding d.o.o.	MRD	20 01 32	0,97	0,97	0,00	0,00
Grad Zagreb	Zagrebački holding d.o.o.	MRD	20 01 34	1,60	1,60	0,00	0,00
Grad Zagreb	Zagrebački holding d.o.o.	MRD	20 01 35*	139,94	139,94	0,00	0,00
Grad Zagreb	Zagrebački holding d.o.o.	MRD	20 01 36	2,58	2,58	0,00	0,00
Grad Zagreb	Zagrebački holding d.o.o.	MRD	20 01 38	2.512,80	2.512,80	0,00	0,00
Grad Zagreb	Zagrebački holding d.o.o.	MRD	20 01 39	33,25	33,25	0,00	0,00
Grad Zagreb	Zagrebački holding d.o.o.	MRD	20 01 40	110,15	110,15	0,00	0,00
Grad Zagreb	Zagrebački holding d.o.o.	MRD	20 02 01	378,00	378,00	0,00	0,00
Grad Zagreb	Zagrebački holding d.o.o.	MRD	20 03 07	2.456,88	2.456,88	0,00	0,00
Grad Zagreb	Zagrebački holding d.o.o.	Čulinečka cesta 275, Zagreb, 10000	15 01 01	17,76	17,76	0,00	0,00
Grad Zagreb	Zagrebački holding d.o.o.	Čulinečka cesta 275, Zagreb, 10000	15 01 02	2,03	2,03	0,00	0,00
Grad Zagreb	Zagrebački holding d.o.o.	Čulinečka cesta 275, Zagreb, 10000	15 01 04	0,09	0,09	0,00	0,00
Grad Zagreb	Zagrebački holding d.o.o.	Čulinečka cesta 275, Zagreb, 10000	15 01 07	1,90	1,90	0,00	0,00
Grad Zagreb	Zagrebački holding d.o.o.	Čulinečka cesta 275, Zagreb, 10000	16 01 03	13,47	13,47	0,00	0,00
Grad Zagreb	Zagrebački holding d.o.o.	Čulinečka cesta 275, Zagreb, 10000	17 01 07	202,30	202,30	0,00	0,00
Grad Zagreb	Zagrebački holding d.o.o.	Čulinečka cesta 275, Zagreb, 10000	17 03 01*	10,48	10,48	0,00	0,00
Grad Zagreb	Zagrebački holding d.o.o.	Čulinečka cesta 275, Zagreb, 10000	17 06 04	2,43	2,43	0,00	0,00

Županija	Tvrtka	Adresa reciklažnog dvorišta	Ključni broj otpada	Ukupno preuzeto u izvještajnoj godini (t)	Preuzeto od građana (t)	Preuzeto od uslužnih djelatnosti (t)	Preuzeto od ostalih ekonomskih aktivnosti (t)
Grad Zagreb	Zagrebački holding d.o.o.	Čulinečka cesta 275, Zagreb, 10000	17 06 05*	26,76	26,76	0,00	0,00
Grad Zagreb	Zagrebački holding d.o.o.	Čulinečka cesta 275, Zagreb, 10000	17 08 02	22,82	22,82	0,00	0,00
Grad Zagreb	Zagrebački holding d.o.o.	Čulinečka cesta 275, Zagreb, 10000	20 01 01	0,55	0,55	0,00	0,00
Grad Zagreb	Zagrebački holding d.o.o.	Čulinečka cesta 275, Zagreb, 10000	20 01 10	6,84	6,84	0,00	0,00
Grad Zagreb	Zagrebački holding d.o.o.	Čulinečka cesta 275, Zagreb, 10000	20 01 11	1,75	1,75	0,00	0,00
Grad Zagreb	Zagrebački holding d.o.o.	Čulinečka cesta 275, Zagreb, 10000	20 01 23*	0,58	0,58	0,00	0,00
Grad Zagreb	Zagrebački holding d.o.o.	Čulinečka cesta 275, Zagreb, 10000	20 01 27*	2,58	2,58	0,00	0,00
Grad Zagreb	Zagrebački holding d.o.o.	Čulinečka cesta 275, Zagreb, 10000	20 01 28	6,90	6,90	0,00	0,00
Grad Zagreb	Zagrebački holding d.o.o.	Čulinečka cesta 275, Zagreb, 10000	20 01 34	0,05	0,05	0,00	0,00
Grad Zagreb	Zagrebački holding d.o.o.	Čulinečka cesta 275, Zagreb, 10000	20 01 35*	12,41	12,41	0,00	0,00
Grad Zagreb	Zagrebački holding d.o.o.	Čulinečka cesta 275, Zagreb, 10000	20 01 36	1,52	1,52	0,00	0,00
Grad Zagreb	Zagrebački holding d.o.o.	Čulinečka cesta 275, Zagreb, 10000	20 01 38	167,08	167,08	0,00	0,00
Grad Zagreb	Zagrebački holding d.o.o.	Čulinečka cesta 275, Zagreb, 10000	20 01 39	10,54	10,54	0,00	0,00
Grad Zagreb	Zagrebački holding d.o.o.	Čulinečka cesta 275, Zagreb, 10000	20 01 40	5,94	5,94	0,00	0,00
Grad Zagreb	Zagrebački holding d.o.o.	Čulinečka cesta 275, Zagreb, 10000	20 02 01	11,77	11,77	0,00	0,00
Grad Zagreb	Zagrebački holding d.o.o.	Čulinečka cesta 275, Zagreb, 10000	20 03 07	192,23	192,23	0,00	0,00
Grad Zagreb	Zagrebački holding d.o.o.	Dobriše Cesarića 2a, Zagreb, 10000	15 01 01	2,99	2,99	0,00	0,00
Grad Zagreb	Zagrebački holding d.o.o.	Dobriše Cesarića 2a, Zagreb, 10000	15 01 02	9,60	9,60	0,00	0,00
Grad Zagreb	Zagrebački holding d.o.o.	Dobriše Cesarića 2a, Zagreb, 10000	15 01 04	0,97	0,97	0,00	0,00
Grad Zagreb	Zagrebački holding d.o.o.	Dobriše Cesarića 2a, Zagreb, 10000	15 01 07	10,50	10,50	0,00	0,00
Grad Zagreb	Zagrebački holding d.o.o.	Dobriše Cesarića 2a, Zagreb, 10000	15 01 10*	10,20	10,20	0,00	0,00
Grad Zagreb	Zagrebački holding d.o.o.	Dobriše Cesarića 2a, Zagreb, 10000	16 01 03	21,84	21,84	0,00	0,00
Grad Zagreb	Zagrebački holding d.o.o.	Dobriše Cesarića 2a, Zagreb, 10000	17 01 07	1.399,32	1.399,32	0,00	0,00
Grad Zagreb	Zagrebački holding d.o.o.	Dobriše Cesarića 2a, Zagreb, 10000	20 01 01	1,86	1,86	0,00	0,00
Grad Zagreb	Zagrebački holding d.o.o.	Dobriše Cesarića 2a, Zagreb, 10000	20 01 02	2,14	2,14	0,00	0,00
Grad Zagreb	Zagrebački holding d.o.o.	Dobriše Cesarića 2a, Zagreb, 10000	20 01 10	4,60	4,60	0,00	0,00
Grad Zagreb	Zagrebački holding d.o.o.	Dobriše Cesarića 2a, Zagreb, 10000	20 01 11	2,57	2,57	0,00	0,00
Grad Zagreb	Zagrebački holding d.o.o.	Dobriše Cesarića 2a, Zagreb, 10000	20 01 21*	1,02	1,02	0,00	0,00
Grad Zagreb	Zagrebački holding d.o.o.	Dobriše Cesarića 2a, Zagreb, 10000	20 01 26*	3,05	3,05	0,00	0,00
Grad Zagreb	Zagrebački holding d.o.o.	Dobriše Cesarića 2a, Zagreb, 10000	20 01 27*	18,30	18,30	0,00	0,00
Grad Zagreb	Zagrebački holding d.o.o.	Dobriše Cesarića 2a, Zagreb, 10000	20 01 28	37,20	37,20	0,00	0,00
Grad Zagreb	Zagrebački holding d.o.o.	Dobriše Cesarića 2a, Zagreb, 10000	20 01 32	0,52	0,52	0,00	0,00
Grad Zagreb	Zagrebački holding d.o.o.	Dobriše Cesarića 2a, Zagreb, 10000	20 01 34	0,80	0,80	0,00	0,00
Grad Zagreb	Zagrebački holding d.o.o.	Dobriše Cesarića 2a, Zagreb, 10000	20 01 35*	38,30	38,30	0,00	0,00
Grad Zagreb	Zagrebački holding d.o.o.	Dobriše Cesarića 2a, Zagreb, 10000	20 01 37*	29,62	29,62	0,00	0,00
Grad Zagreb	Zagrebački holding d.o.o.	Dobriše Cesarića 2a, Zagreb, 10000	20 01 38	1.375,51	1.375,51	0,00	0,00

Županija	Tvrtka	Adresa reciklažnog dvorišta	Ključni broj otpada	Ukupno preuzeto u izvještajnoj godini (t)	Preuzeto od građana (t)	Preuzeto od uslužnih djelatnosti (t)	Preuzeto od ostalih ekonomskih aktivnosti (t)
Grad Zagreb	Zagrebački holding d.o.o.	Dobriše Cesarića 2a, Zagreb, 10000	20 01 39	35,98	35,98	0,00	0,00
Grad Zagreb	Zagrebački holding d.o.o.	Dobriše Cesarića 2a, Zagreb, 10000	20 01 40	23,16	23,16	0,00	0,00
Grad Zagreb	Zagrebački holding d.o.o.	Dobriše Cesarića 2a, Zagreb, 10000	20 02 01	69,86	69,86	0,00	0,00
Grad Zagreb	Zagrebački holding d.o.o.	Dobriše Cesarića 2a, Zagreb, 10000	20 03 07	1.149,63	1.149,63	0,00	0,00
Grad Zagreb	Zagrebački holding d.o.o.	Jelkovečka bb, Sesvete, 10360	15 01 01	74,22	74,22	0,00	0,00
Grad Zagreb	Zagrebački holding d.o.o.	Jelkovečka bb, Sesvete, 10360	15 01 02	13,52	13,52	0,00	0,00
Grad Zagreb	Zagrebački holding d.o.o.	Jelkovečka bb, Sesvete, 10360	15 01 04	1,73	1,73	0,00	0,00
Grad Zagreb	Zagrebački holding d.o.o.	Jelkovečka bb, Sesvete, 10360	15 01 07	11,00	11,00	0,00	0,00
Grad Zagreb	Zagrebački holding d.o.o.	Jelkovečka bb, Sesvete, 10360	16 01 03	18,97	18,97	0,00	0,00
Grad Zagreb	Zagrebački holding d.o.o.	Jelkovečka bb, Sesvete, 10360	17 01 07	832,50	832,50	0,00	0,00
Grad Zagreb	Zagrebački holding d.o.o.	Jelkovečka bb, Sesvete, 10360	20 01 01	6,70	6,70	0,00	0,00
Grad Zagreb	Zagrebački holding d.o.o.	Jelkovečka bb, Sesvete, 10360	20 01 02	8,21	8,21	0,00	0,00
Grad Zagreb	Zagrebački holding d.o.o.	Jelkovečka bb, Sesvete, 10360	20 01 10	15,08	15,08	0,00	0,00
Grad Zagreb	Zagrebački holding d.o.o.	Jelkovečka bb, Sesvete, 10360	20 01 11	3,79	3,79	0,00	0,00
Grad Zagreb	Zagrebački holding d.o.o.	Jelkovečka bb, Sesvete, 10360	20 01 21*	0,60	0,60	0,00	0,00
Grad Zagreb	Zagrebački holding d.o.o.	Jelkovečka bb, Sesvete, 10360	20 01 28	0,50	0,50	0,00	0,00
Grad Zagreb	Zagrebački holding d.o.o.	Jelkovečka bb, Sesvete, 10360	20 01 32	0,04	0,04	0,00	0,00
Grad Zagreb	Zagrebački holding d.o.o.	Jelkovečka bb, Sesvete, 10360	20 01 34	0,41	0,41	0,00	0,00
Grad Zagreb	Zagrebački holding d.o.o.	Jelkovečka bb, Sesvete, 10360	20 01 35*	80,43	80,43	0,00	0,00
Grad Zagreb	Zagrebački holding d.o.o.	Jelkovečka bb, Sesvete, 10360	20 01 36	6,96	6,96	0,00	0,00
Grad Zagreb	Zagrebački holding d.o.o.	Jelkovečka bb, Sesvete, 10360	20 01 38	738,37	738,37	0,00	0,00
Grad Zagreb	Zagrebački holding d.o.o.	Jelkovečka bb, Sesvete, 10360	20 01 40	43,12	43,12	0,00	0,00
Grad Zagreb	Zagrebački holding d.o.o.	Jelkovečka bb, Sesvete, 10360	20 02 01	189,95	189,95	0,00	0,00
Grad Zagreb	Zagrebački holding d.o.o.	Jelkovečka bb, Sesvete, 10360	20 03 07	639,56	639,56	0,00	0,00
Grad Zagreb	Zagrebački holding d.o.o.	Kvintička bb, Zagreb, 10000	15 01 01	5,25	5,25	0,00	0,00
Grad Zagreb	Zagrebački holding d.o.o.	Kvintička bb, Zagreb, 10000	15 01 02	6,13	6,13	0,00	0,00
Grad Zagreb	Zagrebački holding d.o.o.	Kvintička bb, Zagreb, 10000	15 01 04	0,17	0,17	0,00	0,00
Grad Zagreb	Zagrebački holding d.o.o.	Kvintička bb, Zagreb, 10000	15 01 07	11,40	11,40	0,00	0,00
Grad Zagreb	Zagrebački holding d.o.o.	Kvintička bb, Zagreb, 10000	16 01 03	8,25	8,25	0,00	0,00
Grad Zagreb	Zagrebački holding d.o.o.	Kvintička bb, Zagreb, 10000	20 01 01	3,60	3,60	0,00	0,00
Grad Zagreb	Zagrebački holding d.o.o.	Kvintička bb, Zagreb, 10000	20 01 02	1,18	1,18	0,00	0,00
Grad Zagreb	Zagrebački holding d.o.o.	Kvintička bb, Zagreb, 10000	20 01 10	14,34	14,34	0,00	0,00
Grad Zagreb	Zagrebački holding d.o.o.	Kvintička bb, Zagreb, 10000	20 01 11	3,23	3,23	0,00	0,00
Grad Zagreb	Zagrebački holding d.o.o.	Kvintička bb, Zagreb, 10000	20 01 21*	0,27	0,27	0,00	0,00
Grad Zagreb	Zagrebački holding d.o.o.	Kvintička bb, Zagreb, 10000	20 01 23*	3,42	3,42	0,00	0,00
Grad Zagreb	Zagrebački holding d.o.o.	Kvintička bb, Zagreb, 10000	20 01 32	0,03	0,03	0,00	0,00

Županija	Tvrtka	Adresa reciklažnog dvorišta	Ključni broj otpada	Ukupno preuzeto u izvještajnoj godini (t)	Preuzeto od građana (t)	Preuzeto od uslužnih djelatnosti (t)	Preuzeto od ostalih ekonomskih aktivnosti (t)
Grad Zagreb	Zagrebački holding d.o.o.	Kvintička bb, Zagreb, 10000	20 01 34	0,48	0,48	0,00	0,00
Grad Zagreb	Zagrebački holding d.o.o.	Kvintička bb, Zagreb, 10000	20 01 35*	35,88	35,88	0,00	0,00
Grad Zagreb	Zagrebački holding d.o.o.	Kvintička bb, Zagreb, 10000	20 01 36	2,94	2,94	0,00	0,00
Grad Zagreb	Zagrebački holding d.o.o.	Kvintička bb, Zagreb, 10000	20 01 40	25,75	25,75	0,00	0,00
Grad Zagreb	Zagrebački holding d.o.o.	Kvintička bb, Zagreb, 10000	20 03 07	296,46	296,46	0,00	0,00
Grad Zagreb	Zagrebački holding d.o.o.	Osječka 25, Zagreb, 10000	15 01 01	6,49	6,49	0,00	0,00
Grad Zagreb	Zagrebački holding d.o.o.	Osječka 25, Zagreb, 10000	15 01 02	8,10	8,10	0,00	0,00
Grad Zagreb	Zagrebački holding d.o.o.	Osječka 25, Zagreb, 10000	15 01 04	1,75	1,75	0,00	0,00
Grad Zagreb	Zagrebački holding d.o.o.	Osječka 25, Zagreb, 10000	15 01 07	9,10	9,10	0,00	0,00
Grad Zagreb	Zagrebački holding d.o.o.	Osječka 25, Zagreb, 10000	15 01 10*	0,04	0,04	0,00	0,00
Grad Zagreb	Zagrebački holding d.o.o.	Osječka 25, Zagreb, 10000	16 01 03	15,46	15,46	0,00	0,00
Grad Zagreb	Zagrebački holding d.o.o.	Osječka 25, Zagreb, 10000	17 01 07	882,16	882,16	0,00	0,00
Grad Zagreb	Zagrebački holding d.o.o.	Osječka 25, Zagreb, 10000	20 01 01	1,10	1,10	0,00	0,00
Grad Zagreb	Zagrebački holding d.o.o.	Osječka 25, Zagreb, 10000	20 01 02	8,32	8,32	0,00	0,00
Grad Zagreb	Zagrebački holding d.o.o.	Osječka 25, Zagreb, 10000	20 01 10	15,46	15,46	0,00	0,00
Grad Zagreb	Zagrebački holding d.o.o.	Osječka 25, Zagreb, 10000	20 01 11	3,30	3,30	0,00	0,00
Grad Zagreb	Zagrebački holding d.o.o.	Osječka 25, Zagreb, 10000	20 01 21*	0,64	0,64	0,00	0,00
Grad Zagreb	Zagrebački holding d.o.o.	Osječka 25, Zagreb, 10000	20 01 23*	5,98	5,98	0,00	0,00
Grad Zagreb	Zagrebački holding d.o.o.	Osječka 25, Zagreb, 10000	20 01 27*	0,35	0,35	0,00	0,00
Grad Zagreb	Zagrebački holding d.o.o.	Osječka 25, Zagreb, 10000	20 01 34	0,47	0,47	0,00	0,00
Grad Zagreb	Zagrebački holding d.o.o.	Osječka 25, Zagreb, 10000	20 01 35*	82,89	82,89	0,00	0,00
Grad Zagreb	Zagrebački holding d.o.o.	Osječka 25, Zagreb, 10000	20 01 36	5,18	5,18	0,00	0,00
Grad Zagreb	Zagrebački holding d.o.o.	Osječka 25, Zagreb, 10000	20 01 38	703,48	703,48	0,00	0,00
Grad Zagreb	Zagrebački holding d.o.o.	Osječka 25, Zagreb, 10000	20 01 40	52,25	52,25	0,00	0,00
Grad Zagreb	Zagrebački holding d.o.o.	Osječka 25, Zagreb, 10000	20 02 01	71,19	71,19	0,00	0,00
Grad Zagreb	Zagrebački holding d.o.o.	Osječka 25, Zagreb, 10000	20 03 07	573,58	573,58	0,00	0,00
Grad Zagreb	Zagrebački holding d.o.o.	Prilesje 1c, Zagreb, 10000	15 01 01	5,45	5,45	0,00	0,00
Grad Zagreb	Zagrebački holding d.o.o.	Prilesje 1c, Zagreb, 10000	15 01 02	5,55	5,55	0,00	0,00
Grad Zagreb	Zagrebački holding d.o.o.	Prilesje 1c, Zagreb, 10000	15 01 04	1,07	1,07	0,00	0,00
Grad Zagreb	Zagrebački holding d.o.o.	Prilesje 1c, Zagreb, 10000	15 01 07	9,30	9,30	0,00	0,00
Grad Zagreb	Zagrebački holding d.o.o.	Prilesje 1c, Zagreb, 10000	16 01 03	10,65	10,65	0,00	0,00
Grad Zagreb	Zagrebački holding d.o.o.	Prilesje 1c, Zagreb, 10000	17 01 07	643,48	643,48	0,00	0,00
Grad Zagreb	Zagrebački holding d.o.o.	Prilesje 1c, Zagreb, 10000	20 01 01	3,15	3,15	0,00	0,00
Grad Zagreb	Zagrebački holding d.o.o.	Prilesje 1c, Zagreb, 10000	20 01 02	6,86	6,86	0,00	0,00
Grad Zagreb	Zagrebački holding d.o.o.	Prilesje 1c, Zagreb, 10000	20 01 10	14,02	14,02	0,00	0,00
Grad Zagreb	Zagrebački holding d.o.o.	Prilesje 1c, Zagreb, 10000	20 01 11	2,58	2,58	0,00	0,00

Županija	Tvrtka	Adresa reciklažnog dvorišta	Ključni broj otpada	Ukupno preuzeto u izvještajnoj godini (t)	Preuzeto od građana (t)	Preuzeto od uslužnih djelatnosti (t)	Preuzeto od ostalih ekonomskih aktivnosti (t)
Grad Zagreb	Zagrebački holding d.o.o.	Prilesje 1c, Zagreb, 10000	20 01 21*	0,34	0,34	0,00	0,00
Grad Zagreb	Zagrebački holding d.o.o.	Prilesje 1c, Zagreb, 10000	20 01 28	0,00	0,00	0,00	0,00
Grad Zagreb	Zagrebački holding d.o.o.	Prilesje 1c, Zagreb, 10000	20 01 34	0,64	0,64	0,00	0,00
Grad Zagreb	Zagrebački holding d.o.o.	Prilesje 1c, Zagreb, 10000	20 01 35*	53,20	53,20	0,00	0,00
Grad Zagreb	Zagrebački holding d.o.o.	Prilesje 1c, Zagreb, 10000	20 01 36	5,56	5,56	0,00	0,00
Grad Zagreb	Zagrebački holding d.o.o.	Prilesje 1c, Zagreb, 10000	20 01 38	434,58	434,58	0,00	0,00
Grad Zagreb	Zagrebački holding d.o.o.	Prilesje 1c, Zagreb, 10000	20 01 40	21,96	21,96	0,00	0,00
Grad Zagreb	Zagrebački holding d.o.o.	Prilesje 1c, Zagreb, 10000	20 02 01	65,30	65,30	0,00	0,00
Grad Zagreb	Zagrebački holding d.o.o.	Prilesje 1c, Zagreb, 10000	20 03 07	415,70	415,70	0,00	0,00
Grad Zagreb	Zagrebački holding d.o.o.	Sajmišna cesta bb, Zagreb, 10000	15 01 01	44,71	44,71	0,00	0,00
Grad Zagreb	Zagrebački holding d.o.o.	Sajmišna cesta bb, Zagreb, 10000	15 01 04	0,10	0,10	0,00	0,00
Grad Zagreb	Zagrebački holding d.o.o.	Sajmišna cesta bb, Zagreb, 10000	15 01 07	62,52	62,52	0,00	0,00
Grad Zagreb	Zagrebački holding d.o.o.	Sajmišna cesta bb, Zagreb, 10000	15 01 10*	12,99	12,99	0,00	0,00
Grad Zagreb	Zagrebački holding d.o.o.	Sajmišna cesta bb, Zagreb, 10000	15 02 02*	0,96	0,96	0,00	0,00
Grad Zagreb	Zagrebački holding d.o.o.	Sajmišna cesta bb, Zagreb, 10000	16 01 03	25,20	25,20	0,00	0,00
Grad Zagreb	Zagrebački holding d.o.o.	Sajmišna cesta bb, Zagreb, 10000	16 01 07*	0,39	0,39	0,00	0,00
Grad Zagreb	Zagrebački holding d.o.o.	Sajmišna cesta bb, Zagreb, 10000	16 05 07*	0,28	0,28	0,00	0,00
Grad Zagreb	Zagrebački holding d.o.o.	Sajmišna cesta bb, Zagreb, 10000	17 01 07	258,58	258,58	0,00	0,00
Grad Zagreb	Zagrebački holding d.o.o.	Sajmišna cesta bb, Zagreb, 10000	17 03 01*	14,52	14,52	0,00	0,00
Grad Zagreb	Zagrebački holding d.o.o.	Sajmišna cesta bb, Zagreb, 10000	17 06 04	6,98	6,98	0,00	0,00
Grad Zagreb	Zagrebački holding d.o.o.	Sajmišna cesta bb, Zagreb, 10000	17 06 05*	75,24	75,24	0,00	0,00
Grad Zagreb	Zagrebački holding d.o.o.	Sajmišna cesta bb, Zagreb, 10000	17 08 02	57,60	57,60	0,00	0,00
Grad Zagreb	Zagrebački holding d.o.o.	Sajmišna cesta bb, Zagreb, 10000	19 01 17*	10,42	10,42	0,00	0,00
Grad Zagreb	Zagrebački holding d.o.o.	Sajmišna cesta bb, Zagreb, 10000	20 01 02	7,95	7,95	0,00	0,00
Grad Zagreb	Zagrebački holding d.o.o.	Sajmišna cesta bb, Zagreb, 10000	20 01 10	3,81	3,81	0,00	0,00
Grad Zagreb	Zagrebački holding d.o.o.	Sajmišna cesta bb, Zagreb, 10000	20 01 11	0,23	0,23	0,00	0,00
Grad Zagreb	Zagrebački holding d.o.o.	Sajmišna cesta bb, Zagreb, 10000	20 01 14*	0,20	0,20	0,00	0,00
Grad Zagreb	Zagrebački holding d.o.o.	Sajmišna cesta bb, Zagreb, 10000	20 01 21*	0,18	0,18	0,00	0,00
Grad Zagreb	Zagrebački holding d.o.o.	Sajmišna cesta bb, Zagreb, 10000	20 01 26*	13,27	13,27	0,00	0,00
Grad Zagreb	Zagrebački holding d.o.o.	Sajmišna cesta bb, Zagreb, 10000	20 01 27*	6,92	6,92	0,00	0,00
Grad Zagreb	Zagrebački holding d.o.o.	Sajmišna cesta bb, Zagreb, 10000	20 01 28	27,58	27,58	0,00	0,00
Grad Zagreb	Zagrebački holding d.o.o.	Sajmišna cesta bb, Zagreb, 10000	20 01 32	1,52	1,52	0,00	0,00
Grad Zagreb	Zagrebački holding d.o.o.	Sajmišna cesta bb, Zagreb, 10000	20 01 34	0,20	0,20	0,00	0,00
Grad Zagreb	Zagrebački holding d.o.o.	Sajmišna cesta bb, Zagreb, 10000	20 01 35*	22,04	22,04	0,00	0,00
Grad Zagreb	Zagrebački holding d.o.o.	Sajmišna cesta bb, Zagreb, 10000	20 01 36	1,46	1,46	0,00	0,00
Grad Zagreb	Zagrebački holding d.o.o.	Sajmišna cesta bb, Zagreb, 10000	20 01 37*	11,88	11,88	0,00	0,00

Županija	Tvrtka	Adresa reciklažnog dvorišta	Ključni broj otpada	Ukupno preuzeto u izvještajnoj godini (t)	Preuzeto od građana (t)	Preuzeto od uslužnih djelatnosti (t)	Preuzeto od ostalih ekonomskih aktivnosti (t)
Grad Zagreb	Zagrebački holding d.o.o.	Sajmišna cesta bb, Zagreb, 10000	20 01 38	249,08	249,08	0,00	0,00
Grad Zagreb	Zagrebački holding d.o.o.	Sajmišna cesta bb, Zagreb, 10000	20 01 39	26,39	26,39	0,00	0,00
Grad Zagreb	Zagrebački holding d.o.o.	Sajmišna cesta bb, Zagreb, 10000	20 01 40	103,76	103,76	0,00	0,00
Grad Zagreb	Zagrebački holding d.o.o.	Sajmišna cesta bb, Zagreb, 10000	20 02 01	6,22	6,22	0,00	0,00
Grad Zagreb	Zagrebački holding d.o.o.	Sajmišna cesta bb, Zagreb, 10000	20 03 07	176,18	176,18	0,00	0,00
Grad Zagreb	Zagrebački holding d.o.o.	Sisačka cesta 10, Zagreb-Novi Zagreb	15 01 01	63,90	63,90	0,00	0,00
Grad Zagreb	Zagrebački holding d.o.o.	Sisačka cesta 10, Zagreb-Novi Zagreb	15 01 02	17,88	17,88	0,00	0,00
Grad Zagreb	Zagrebački holding d.o.o.	Sisačka cesta 10, Zagreb-Novi Zagreb	15 01 04	0,62	0,62	0,00	0,00
Grad Zagreb	Zagrebački holding d.o.o.	Sisačka cesta 10, Zagreb-Novi Zagreb	15 01 07	7,30	7,30	0,00	0,00
Grad Zagreb	Zagrebački holding d.o.o.	Sisačka cesta 10, Zagreb-Novi Zagreb	15 01 10*	2,60	2,60	0,00	0,00
Grad Zagreb	Zagrebački holding d.o.o.	Sisačka cesta 10, Zagreb-Novi Zagreb	16 01 03	19,62	19,62	0,00	0,00
Grad Zagreb	Zagrebački holding d.o.o.	Sisačka cesta 10, Zagreb-Novi Zagreb	17 01 07	787,94	787,94	0,00	0,00
Grad Zagreb	Zagrebački holding d.o.o.	Sisačka cesta 10, Zagreb-Novi Zagreb	17 03 01*	24,14	24,14	0,00	0,00
Grad Zagreb	Zagrebački holding d.o.o.	Sisačka cesta 10, Zagreb-Novi Zagreb	17 06 04	7,54	7,54	0,00	0,00
Grad Zagreb	Zagrebački holding d.o.o.	Sisačka cesta 10, Zagreb-Novi Zagreb	17 06 05*	84,16	84,16	0,00	0,00
Grad Zagreb	Zagrebački holding d.o.o.	Sisačka cesta 10, Zagreb-Novi Zagreb	17 08 02	103,24	103,24	0,00	0,00
Grad Zagreb	Zagrebački holding d.o.o.	Sisačka cesta 10, Zagreb-Novi Zagreb	20 01 01	5,56	5,56	0,00	0,00
Grad Zagreb	Zagrebački holding d.o.o.	Sisačka cesta 10, Zagreb-Novi Zagreb	20 01 02	24,84	24,84	0,00	0,00
Grad Zagreb	Zagrebački holding d.o.o.	Sisačka cesta 10, Zagreb-Novi Zagreb	20 01 10	5,04	5,04	0,00	0,00
Grad Zagreb	Zagrebački holding d.o.o.	Sisačka cesta 10, Zagreb-Novi Zagreb	20 01 11	4,32	4,32	0,00	0,00
Grad Zagreb	Zagrebački holding d.o.o.	Sisačka cesta 10, Zagreb-Novi Zagreb	20 01 21*	0,34	0,34	0,00	0,00
Grad Zagreb	Zagrebački holding d.o.o.	Sisačka cesta 10, Zagreb-Novi Zagreb	20 01 26*	3,06	3,06	0,00	0,00
Grad Zagreb	Zagrebački holding d.o.o.	Sisačka cesta 10, Zagreb-Novi Zagreb	20 01 27*	5,40	5,40	0,00	0,00
Grad Zagreb	Zagrebački holding d.o.o.	Sisačka cesta 10, Zagreb-Novi Zagreb	20 01 28	17,30	17,30	0,00	0,00
Grad Zagreb	Zagrebački holding d.o.o.	Sisačka cesta 10, Zagreb-Novi Zagreb	20 01 32	0,03	0,03	0,00	0,00
Grad Zagreb	Zagrebački holding d.o.o.	Sisačka cesta 10, Zagreb-Novi Zagreb	20 01 34	0,32	0,32	0,00	0,00
Grad Zagreb	Zagrebački holding d.o.o.	Sisačka cesta 10, Zagreb-Novi Zagreb	20 01 35*	41,02	41,02	0,00	0,00
Grad Zagreb	Zagrebački holding d.o.o.	Sisačka cesta 10, Zagreb-Novi Zagreb	20 01 36	5,24	5,24	0,00	0,00
Grad Zagreb	Zagrebački holding d.o.o.	Sisačka cesta 10, Zagreb-Novi Zagreb	20 01 37*	14,08	14,08	0,00	0,00
Grad Zagreb	Zagrebački holding d.o.o.	Sisačka cesta 10, Zagreb-Novi Zagreb	20 01 38	561,15	561,15	0,00	0,00
Grad Zagreb	Zagrebački holding d.o.o.	Sisačka cesta 10, Zagreb-Novi Zagreb	20 01 39	42,86	42,86	0,00	0,00
Grad Zagreb	Zagrebački holding d.o.o.	Sisačka cesta 10, Zagreb-Novi Zagreb	20 01 40	33,99	33,99	0,00	0,00
Grad Zagreb	Zagrebački holding d.o.o.	Sisačka cesta 10, Zagreb-Novi Zagreb	20 02 01	105,61	105,61	0,00	0,00
Grad Zagreb	Zagrebački holding d.o.o.	Sisačka cesta 10, Zagreb-Novi Zagreb	20 03 07	537,84	537,84	0,00	0,00
Grad Zagreb	Zagrebački holding d.o.o.	Ulica Žarka Dolinara 5, Zagreb, 10000	15 01 01	2,15	2,15	0,00	0,00
Grad Zagreb	Zagrebački holding d.o.o.	Ulica Žarka Dolinara 5, Zagreb, 10000	15 01 02	3,08	3,08	0,00	0,00



Županija	Tvrtka	Adresa reciklažnog dvorišta	Ključni broj otpada	Ukupno preuzeto u izvještajnoj godini (t)	Preuzeto od građana (t)	Preuzeto od uslužnih djelatnosti (t)	Preuzeto od ostalih ekonomskih aktivnosti (t)
Grad Zagreb	Zagrebački holding d.o.o.	Ulica Žarka Dolinara 5, Zagreb, 10000	15 01 04	1,40	1,40	0,00	0,00
Grad Zagreb	Zagrebački holding d.o.o.	Ulica Žarka Dolinara 5, Zagreb, 10000	15 01 07	6,20	6,20	0,00	0,00
Grad Zagreb	Zagrebački holding d.o.o.	Ulica Žarka Dolinara 5, Zagreb, 10000	16 01 03	7,42	7,42	0,00	0,00
Grad Zagreb	Zagrebački holding d.o.o.	Ulica Žarka Dolinara 5, Zagreb, 10000	17 01 07	251,48	251,48	0,00	0,00
Grad Zagreb	Zagrebački holding d.o.o.	Ulica Žarka Dolinara 5, Zagreb, 10000	20 01 01	1,70	1,70	0,00	0,00
Grad Zagreb	Zagrebački holding d.o.o.	Ulica Žarka Dolinara 5, Zagreb, 10000	20 01 02	8,41	8,41	0,00	0,00
Grad Zagreb	Zagrebački holding d.o.o.	Ulica Žarka Dolinara 5, Zagreb, 10000	20 01 10	4,68	4,68	0,00	0,00
Grad Zagreb	Zagrebački holding d.o.o.	Ulica Žarka Dolinara 5, Zagreb, 10000	20 01 11	3,52	3,52	0,00	0,00
Grad Zagreb	Zagrebački holding d.o.o.	Ulica Žarka Dolinara 5, Zagreb, 10000	20 01 21*	0,14	0,14	0,00	0,00
Grad Zagreb	Zagrebački holding d.o.o.	Ulica Žarka Dolinara 5, Zagreb, 10000	20 01 27*	0,00	0,00	0,00	0,00
Grad Zagreb	Zagrebački holding d.o.o.	Ulica Žarka Dolinara 5, Zagreb, 10000	20 01 28	0,00	0,00	0,00	0,00
Grad Zagreb	Zagrebački holding d.o.o.	Ulica Žarka Dolinara 5, Zagreb, 10000	20 01 32	0,00	0,00	0,00	0,00
Grad Zagreb	Zagrebački holding d.o.o.	Ulica Žarka Dolinara 5, Zagreb, 10000	20 01 34	0,40	0,40	0,00	0,00
Grad Zagreb	Zagrebački holding d.o.o.	Ulica Žarka Dolinara 5, Zagreb, 10000	20 01 35*	57,90	57,90	0,00	0,00
Grad Zagreb	Zagrebački holding d.o.o.	Ulica Žarka Dolinara 5, Zagreb, 10000	20 01 36	6,82	6,82	0,00	0,00
Grad Zagreb	Zagrebački holding d.o.o.	Ulica Žarka Dolinara 5, Zagreb, 10000	20 01 38	290,75	290,75	0,00	0,00
Grad Zagreb	Zagrebački holding d.o.o.	Ulica Žarka Dolinara 5, Zagreb, 10000	20 01 39	16,80	16,80	0,00	0,00
Grad Zagreb	Zagrebački holding d.o.o.	Ulica Žarka Dolinara 5, Zagreb, 10000	20 01 40	22,72	22,72	0,00	0,00
Grad Zagreb	Zagrebački holding d.o.o.	Ulica Žarka Dolinara 5, Zagreb, 10000	20 02 01	15,64	15,64	0,00	0,00
Grad Zagreb	Zagrebački holding d.o.o.	Ulica Žarka Dolinara 5, Zagreb, 10000	20 03 07	171,56	171,56	0,00	0,00
Grad Zagreb	Zagrebački holding d.o.o.	Zagorska 3, Zagreb-Trešnjevka, 10110	15 01 01	6,00	6,00	0,00	0,00
Grad Zagreb	Zagrebački holding d.o.o.	Zagorska 3, Zagreb-Trešnjevka, 10110	15 01 02	8,36	8,36	0,00	0,00
Grad Zagreb	Zagrebački holding d.o.o.	Zagorska 3, Zagreb-Trešnjevka, 10110	15 01 04	0,08	0,08	0,00	0,00
Grad Zagreb	Zagrebački holding d.o.o.	Zagorska 3, Zagreb-Trešnjevka, 10110	15 01 07	16,60	16,60	0,00	0,00
Grad Zagreb	Zagrebački holding d.o.o.	Zagorska 3, Zagreb-Trešnjevka, 10110	16 01 03	18,03	18,03	0,00	0,00
Grad Zagreb	Zagrebački holding d.o.o.	Zagorska 3, Zagreb-Trešnjevka, 10110	17 01 07	1.057,70	1.057,70	0,00	0,00
Grad Zagreb	Zagrebački holding d.o.o.	Zagorska 3, Zagreb-Trešnjevka, 10110	20 01 01	6,00	6,00	0,00	0,00
Grad Zagreb	Zagrebački holding d.o.o.	Zagorska 3, Zagreb-Trešnjevka, 10110	20 01 02	1,74	1,74	0,00	0,00
Grad Zagreb	Zagrebački holding d.o.o.	Zagorska 3, Zagreb-Trešnjevka, 10110	20 01 10	5,22	5,22	0,00	0,00
Grad Zagreb	Zagrebački holding d.o.o.	Zagorska 3, Zagreb-Trešnjevka, 10110	20 01 11	3,60	3,60	0,00	0,00
Grad Zagreb	Zagrebački holding d.o.o.	Zagorska 3, Zagreb-Trešnjevka, 10110	20 01 21*	0,45	0,45	0,00	0,00
Grad Zagreb	Zagrebački holding d.o.o.	Zagorska 3, Zagreb-Trešnjevka, 10110	20 01 34	0,71	0,71	0,00	0,00
Grad Zagreb	Zagrebački holding d.o.o.	Zagorska 3, Zagreb-Trešnjevka, 10110	20 01 35*	108,00	108,00	0,00	0,00
Grad Zagreb	Zagrebački holding d.o.o.	Zagorska 3, Zagreb-Trešnjevka, 10110	20 01 36	13,54	13,54	0,00	0,00
Grad Zagreb	Zagrebački holding d.o.o.	Zagorska 3, Zagreb-Trešnjevka, 10110	20 01 37*	4,80	4,80	0,00	0,00
Grad Zagreb	Zagrebački holding d.o.o.	Zagorska 3, Zagreb-Trešnjevka, 10110	20 01 38	957,88	957,88	0,00	0,00

Županija	Tvrtka	Adresa reciklažnog dvorišta	Ključni broj otpada	Ukupno preuzeto u izvještajnoj godini (t)	Preuzeto od građana (t)	Preuzeto od uslužnih djelatnosti (t)	Preuzeto od ostalih ekonomskih aktivnosti (t)
Grad Zagreb	Zagrebački holding d.o.o.	Zagorska 3, Zagreb-Trešnjevka, 10110	20 01 39	27,64	27,64	0,00	0,00
Grad Zagreb	Zagrebački holding d.o.o.	Zagorska 3, Zagreb-Trešnjevka, 10110	20 01 40	56,39	56,39	0,00	0,00
Grad Zagreb	Zagrebački holding d.o.o.	Zagorska 3, Zagreb-Trešnjevka, 10110	20 02 01	149,93	149,93	0,00	0,00
Grad Zagreb	Zagrebački holding d.o.o.	Zagorska 3, Zagreb-Trešnjevka, 10110	20 03 07	596,09	596,09	0,00	0,00
Istarska	1. MAJ d. o. o.	MRD	20 01 23*	0,43	0,43	0,00	0,00
Istarska	1. MAJ d. o. o.	MRD	20 01 35*	6,18	6,18	0,00	0,00
Istarska	1. MAJ d. o. o.	MRD	20 01 36	0,50	0,50	0,00	0,00
Istarska	1. MAJ d. o. o.	MRD	20 01 39	3,62	3,62	0,00	0,00
Istarska	1. MAJ d. o. o.	MRD	20 01 40	7,35	7,35	0,00	0,00
Istarska	1. MAJ d. o. o.	MRD	20 03 07	1.442,27	1.442,27	0,00	0,00
Istarska	1. MAJ d. o. o.	Vinež 81, Labin, 52220	08 03 17*	0,09	0,09	0,00	0,00
Istarska	1. MAJ d. o. o.	Vinež 81, Labin, 52220	13 02 05*	0,95	0,95	0,00	0,00
Istarska	1. MAJ d. o. o.	Vinež 81, Labin, 52220	13 02 08*	0,90	0,90	0,00	0,00
Istarska	1. MAJ d. o. o.	Vinež 81, Labin, 52220	15 01 10*	0,02	0,02	0,00	0,00
Istarska	1. MAJ d. o. o.	Vinež 81, Labin, 52220	16 01 03	17,77	17,77	0,00	0,00
Istarska	1. MAJ d. o. o.	Vinež 81, Labin, 52220	20 01 19*	0,04	0,04	0,00	0,00
Istarska	1. MAJ d. o. o.	Vinež 81, Labin, 52220	20 01 21*	0,07	0,07	0,00	0,00
Istarska	1. MAJ d. o. o.	Vinež 81, Labin, 52220	20 01 23*	6,12	6,12	0,00	0,00
Istarska	1. MAJ d. o. o.	Vinež 81, Labin, 52220	20 01 34	0,36	0,36	0,00	0,00
Istarska	1. MAJ d. o. o.	Vinež 81, Labin, 52220	20 01 35*	10,00	10,00	0,00	0,00
Istarska	1. MAJ d. o. o.	Vinež 81, Labin, 52220	20 01 36	7,10	7,10	0,00	0,00
Istarska	1. MAJ d. o. o.	Vinež 81, Labin, 52220	20 01 39	3,98	3,98	0,00	0,00
Istarska	1. MAJ d. o. o.	Vinež 81, Labin, 52220	20 01 40	14,00	14,00	0,00	0,00
Istarska	1. MAJ d. o. o.	Vinež 81, Labin, 52220	20 03 07	869,46	769,46	50,00	50,00
Istarska	6. maj d.o.o.	Finida bb, Umag (Umag), 52470	13 02 05*	4,34	4,34	0,00	0,00
Istarska	6. maj d.o.o.	Finida bb, Umag (Umag), 52470	15 01 01	5,13	5,13	0,00	0,00
Istarska	6. maj d.o.o.	Finida bb, Umag (Umag), 52470	15 01 04	13,62	13,62	0,00	0,00
Istarska	6. maj d.o.o.	Finida bb, Umag (Umag), 52470	15 01 10*	0,05	0,05	0,00	0,00
Istarska	6. maj d.o.o.	Finida bb, Umag (Umag), 52470	16 01 03	23,39	23,39	0,00	0,00
Istarska	6. maj d.o.o.	Finida bb, Umag (Umag), 52470	17 01 03	24,83	24,83	0,00	0,00
Istarska	6. maj d.o.o.	Finida bb, Umag (Umag), 52470	17 06 05*	9,95	9,95	0,00	0,00
Istarska	6. maj d.o.o.	Finida bb, Umag (Umag), 52470	20 01 02	32,81	32,81	0,00	0,00
Istarska	6. maj d.o.o.	Finida bb, Umag (Umag), 52470	20 01 21*	0,04	0,04	0,00	0,00
Istarska	6. maj d.o.o.	Finida bb, Umag (Umag), 52470	20 01 23*	11,65	11,65	0,00	0,00
Istarska	6. maj d.o.o.	Finida bb, Umag (Umag), 52470	20 01 25	1,60	1,60	0,00	0,00
Istarska	6. maj d.o.o.	Finida bb, Umag (Umag), 52470	20 01 27*	0,00	0,00	0,00	0,00

Županija	Tvrtka	Adresa reciklažnog dvorišta	Ključni broj otpada	Ukupno preuzeto u izvještajnoj godini (t)	Preuzeto od građana (t)	Preuzeto od uslužnih djelatnosti (t)	Preuzeto od ostalih ekonomskih aktivnosti (t)
Istarska	6. maj d.o.o.	Finida bb, Umag (Umago), 52470	20 01 33*	0,04	0,04	0,00	0,00
Istarska	6. maj d.o.o.	Finida bb, Umag (Umago), 52470	20 01 34	0,12	0,12	0,00	0,00
Istarska	6. maj d.o.o.	Finida bb, Umag (Umago), 52470	20 01 35*	50,10	50,10	0,00	0,00
Istarska	6. maj d.o.o.	Finida bb, Umag (Umago), 52470	20 01 38	3,32	3,32	0,00	0,00
Istarska	6. maj d.o.o.	Finida bb, Umag (Umago), 52470	20 01 39	1,27	1,27	0,00	0,00
Istarska	6. maj d.o.o.	Finida bb, Umag (Umago), 52470	20 01 40	32,12	32,12	0,00	0,00
Istarska	6. maj d.o.o.	Finida bb, Umag (Umago), 52470	20 02 01	16,42	16,42	0,00	0,00
Istarska	6. maj d.o.o.	Finida bb, Umag (Umago), 52470	20 03 07	93,60	93,60	0,00	0,00
Istarska	Contrada d.o.o.	Trg Slobode 2, Vodnjan (Dignano), 52215	15 01 07	10,00	10,00	0,00	0,00
Istarska	Contrada d.o.o.	Trg Slobode 2, Vodnjan (Dignano), 52215	16 01 03	7,27	7,27	0,00	0,00
Istarska	Contrada d.o.o.	Trg Slobode 2, Vodnjan (Dignano), 52215	20 01 01	9,49	9,49	0,00	0,00
Istarska	Contrada d.o.o.	Trg Slobode 2, Vodnjan (Dignano), 52215	20 01 02	5,76	5,76	0,00	0,00
Istarska	Contrada d.o.o.	Trg Slobode 2, Vodnjan (Dignano), 52215	20 01 23*	4,17	4,17	0,00	0,00
Istarska	Contrada d.o.o.	Trg Slobode 2, Vodnjan (Dignano), 52215	20 01 35*	5,16	5,16	0,00	0,00
Istarska	Contrada d.o.o.	Trg Slobode 2, Vodnjan (Dignano), 52215	20 01 36	6,77	6,77	0,00	0,00
Istarska	Contrada d.o.o.	Trg Slobode 2, Vodnjan (Dignano), 52215	20 01 38	49,49	49,49	0,00	0,00
Istarska	Contrada d.o.o.	Trg Slobode 2, Vodnjan (Dignano), 52215	20 01 39	9,12	9,12	0,00	0,00
Istarska	Contrada d.o.o.	Trg Slobode 2, Vodnjan (Dignano), 52215	20 01 40	11,90	11,90	0,00	0,00
Istarska	Contrada d.o.o.	Trg Slobode 2, Vodnjan (Dignano), 52215	20 03 07	29,79	29,79	0,00	0,00
Istarska	Komunalac Fažana d.o.o.	43. Istarske Divizije 8, Fažana (Fasana)	07 02 13	0,00	0,00	0,00	0,00
Istarska	Komunalac Fažana d.o.o.	43. Istarske Divizije 8, Fažana (Fasana)	16 01 03	2,33	2,33	0,00	0,00
Istarska	Komunalac Fažana d.o.o.	43. Istarske Divizije 8, Fažana (Fasana)	16 01 20	0,00	0,00	0,00	0,00
Istarska	Komunalac Fažana d.o.o.	43. Istarske Divizije 8, Fažana (Fasana)	17 04 05	0,00	0,00	0,00	0,00
Istarska	Komunalac Fažana d.o.o.	43. Istarske Divizije 8, Fažana (Fasana)	20 01 01	58,85	58,85	0,00	0,00
Istarska	Komunalac Fažana d.o.o.	43. Istarske Divizije 8, Fažana (Fasana)	20 01 11	4,21	4,21	0,00	0,00
Istarska	Komunalac Fažana d.o.o.	43. Istarske Divizije 8, Fažana (Fasana)	20 01 36	3,97	3,97	0,00	0,00
Istarska	Komunalac Fažana d.o.o.	43. Istarske Divizije 8, Fažana (Fasana)	20 03 07	157,57	157,57	0,00	0,00
Istarska	Komunalni servis d.o.o.	Galafija 6, Rovinj (Rovigno), 52210	08 01 11*	1,25	1,25	0,00	0,00
Istarska	Komunalni servis d.o.o.	Galafija 6, Rovinj (Rovigno), 52210	08 03 17*	0,07	0,07	0,00	0,00
Istarska	Komunalni servis d.o.o.	Galafija 6, Rovinj (Rovigno), 52210	13 02 05*	2,00	2,00	0,00	0,00
Istarska	Komunalni servis d.o.o.	Galafija 6, Rovinj (Rovigno), 52210	15 01 11*	0,64	0,64	0,00	0,00
Istarska	Komunalni servis d.o.o.	Galafija 6, Rovinj (Rovigno), 52210	16 01 03	8,83	8,83	0,00	0,00
Istarska	Komunalni servis d.o.o.	Galafija 6, Rovinj (Rovigno), 52210	16 01 07*	0,28	0,28	0,00	0,00
Istarska	Komunalni servis d.o.o.	Galafija 6, Rovinj (Rovigno), 52210	16 01 17	81,24	81,24	0,00	0,00
Istarska	Komunalni servis d.o.o.	Galafija 6, Rovinj (Rovigno), 52210	16 06 01*	0,46	0,46	0,00	0,00
Istarska	Komunalni servis d.o.o.	Galafija 6, Rovinj (Rovigno), 52210	16 06 04	0,26	0,26	0,00	0,00

Županija	Tvrтка	Adresa reciklažnog dvorišta	Ključni broj otpada	Ukupno preuzeto u izvještajnoj godini (t)	Preuzeto od građana (t)	Preuzeto od uslužnih djelatnosti (t)	Preuzeto od ostalih ekonomskih aktivnosti (t)
Istarska	Komunalni servis d.o.o.	Galafija 6, Rovinj (Rovigno), 52210	17 01 03	342,66	342,66	0,00	0,00
Istarska	Komunalni servis d.o.o.	Galafija 6, Rovinj (Rovigno), 52210	17 06 04	5,94	5,94	0,00	0,00
Istarska	Komunalni servis d.o.o.	Galafija 6, Rovinj (Rovigno), 52210	17 06 05*	9,20	9,20	0,00	0,00
Istarska	Komunalni servis d.o.o.	Galafija 6, Rovinj (Rovigno), 52210	20 01 21*	0,08	0,08	0,00	0,00
Istarska	Komunalni servis d.o.o.	Galafija 6, Rovinj (Rovigno), 52210	20 01 25	1,10	1,10	0,00	0,00
Istarska	Med Eko Servis d.o.o.	MRD	15 01 10*	0,24	0,24	0,00	0,00
Istarska	Med Eko Servis d.o.o.	MRD	15 01 11*	0,20	0,20	0,00	0,00
Istarska	Med Eko Servis d.o.o.	MRD	17 06 05*	0,78	0,78	0,00	0,00
Istarska	Med Eko Servis d.o.o.	MRD	17 09 04	351,90	340,50	11,40	0,00
Istarska	Med Eko Servis d.o.o.	MRD	20 01 21*	0,04	0,04	0,00	0,00
Istarska	Med Eko Servis d.o.o.	MRD	20 01 23*	11,96	11,96	0,00	0,00
Istarska	Med Eko Servis d.o.o.	MRD	20 01 26*	1,68	1,68	0,00	0,00
Istarska	Med Eko Servis d.o.o.	MRD	20 01 33*	0,09	0,09	0,00	0,00
Istarska	Med Eko Servis d.o.o.	MRD	20 01 35*	21,21	21,21	0,00	0,00
Istarska	Med Eko Servis d.o.o.	MRD	20 01 36	8,64	8,64	0,00	0,00
Istarska	METIS d.d.	Valica 8, Pula (Pola), 52100	20 01 34	0,01	0,01	0,00	0,00
Istarska	METIS d.d.	Valica 8, Pula (Pola), 52100	20 01 35*	31,96	31,96	0,00	0,00
Istarska	METIS d.d.	Valica 8, Pula (Pola), 52100	20 01 39	0,05	0,05	0,00	0,00
Istarska	METIS d.d.	Valica 8, Pula (Pola), 52100	20 03 01	0,15	0,15	0,00	0,00
Istarska	METIS d.d.	Valica 8, Pula (Pola), 52100	20 03 07	0,14	0,14	0,00	0,00
Istarska	Park d.o.o.	Franečići 141, Buzet, 52420	15 01 10*	0,06	0,06	0,00	0,00
Istarska	Park d.o.o.	Franečići 141, Buzet, 52420	16 01 03	5,01	5,01	0,00	0,00
Istarska	Park d.o.o.	Franečići 141, Buzet, 52420	20 01 33*	0,43	0,43	0,00	0,00
Istarska	Park d.o.o.	Franečići 141, Buzet, 52420	20 01 35*	9,63	9,63	0,00	0,00
Istarska	Park d.o.o.	Franečići 141, Buzet, 52420	20 01 39	15,56	15,56	0,00	0,00
Istarska	Park d.o.o.	Franečići 141, Buzet, 52420	20 01 40	31,34	31,34	0,00	0,00
Istarska	Park d.o.o.	Franečići 141, Buzet, 52420	20 02 01	50,76	50,76	0,00	0,00
Istarska	Park d.o.o.	Franečići 141, Buzet, 52420	20 03 07	119,52	117,54	0,06	1,92
Istarska	Pula Herculeana d.o.o.	Trg 1. istarske brigade 14, Pula (Pola)	15 01 01	2,24	2,24	0,00	0,00
Istarska	Pula Herculeana d.o.o.	Trg 1. istarske brigade 14, Pula (Pola)	15 01 07	0,02	0,02	0,00	0,00
Istarska	Pula Herculeana d.o.o.	Trg 1. istarske brigade 14, Pula (Pola)	16 01 03	7,63	7,63	0,00	0,00
Istarska	Pula Herculeana d.o.o.	Trg 1. istarske brigade 14, Pula (Pola)	17 01 03	1,20	1,20	0,00	0,00
Istarska	Pula Herculeana d.o.o.	Trg 1. istarske brigade 14, Pula (Pola)	17 09 04	45,70	45,70	0,00	0,00
Istarska	Pula Herculeana d.o.o.	Trg 1. istarske brigade 14, Pula (Pola)	20 01 01	0,05	0,05	0,00	0,00
Istarska	Pula Herculeana d.o.o.	Trg 1. istarske brigade 14, Pula (Pola)	20 01 23*	0,82	0,82	0,00	0,00
Istarska	Pula Herculeana d.o.o.	Trg 1. istarske brigade 14, Pula (Pola)	20 01 35*	5,69	5,69	0,00	0,00

Županija	Tvrtka	Adresa reciklažnog dvorišta	Ključni broj otpada	Ukupno preuzeto u izvještajnoj godini (t)	Preuzeto od građana (t)	Preuzeto od uslužnih djelatnosti (t)	Preuzeto od ostalih ekonomskih aktivnosti (t)
Istarska	Pula Herculanea d.o.o.	Trg 1. istarske brigade 14, Pula (Pola)	20 01 36	4,33	4,33	0,00	0,00
Istarska	Pula Herculanea d.o.o.	Trg 1. istarske brigade 14, Pula (Pola)	20 01 39	0,22	0,22	0,00	0,00
Istarska	Pula Herculanea d.o.o.	Trg 1. istarske brigade 14, Pula (Pola)	20 03 07	249,27	249,27	0,00	0,00
Istarska	Usluga d.o.o.	MRD	13 02 05*	0,01	0,01	0,00	0,00
Istarska	Usluga d.o.o.	MRD	15 01 10*	0,01	0,01	0,00	0,00
Istarska	Usluga d.o.o.	MRD	15 01 11*	0,00	0,00	0,00	0,00
Istarska	Usluga d.o.o.	MRD	19 01 11*	0,00	0,00	0,00	0,00
Istarska	Usluga d.o.o.	MRD	20 01 01	0,00	0,00	0,00	0,00
Istarska	Usluga d.o.o.	MRD	20 01 10	0,70	0,70	0,00	0,00
Istarska	Usluga d.o.o.	MRD	20 01 14*	0,00	0,00	0,00	0,00
Istarska	Usluga d.o.o.	MRD	20 01 19*	0,01	0,01	0,00	0,00
Istarska	Usluga d.o.o.	MRD	20 01 25	0,05	0,05	0,00	0,00
Istarska	Usluga d.o.o.	MRD	20 01 26*	0,06	0,06	0,00	0,00
Istarska	Usluga d.o.o.	MRD	20 01 27*	0,00	0,00	0,00	0,00
Istarska	Usluga d.o.o.	MRD	20 01 28	0,11	0,11	0,00	0,00
Istarska	Usluga d.o.o.	MRD	20 01 30	0,02	0,02	0,00	0,00
Istarska	Usluga d.o.o.	MRD	20 01 32	0,01	0,01	0,00	0,00
Istarska	Usluga d.o.o.	MRD	20 01 33*	0,02	0,02	0,00	0,00
Istarska	Usluga d.o.o.	MRD	20 01 36	2,94	2,94	0,00	0,00
Istarska	Usluga d.o.o.	MRD	20 01 39	0,00	0,00	0,00	0,00
Istarska	Usluga d.o.o.	MRD	20 03 07	0,00	0,00	0,00	0,00
Istarska	Usluga d.o.o.	Šime Kurelića 22, Pazin, 52000	15 01 01	3,33	3,33	0,00	0,00
Istarska	Usluga d.o.o.	Šime Kurelića 22, Pazin, 52000	15 01 02	2,98	2,98	0,00	0,00
Istarska	Usluga d.o.o.	Šime Kurelića 22, Pazin, 52000	15 01 04	0,01	0,01	0,00	0,00
Istarska	Usluga d.o.o.	Šime Kurelića 22, Pazin, 52000	15 01 07	0,65	0,65	0,00	0,00
Istarska	Usluga d.o.o.	Šime Kurelića 22, Pazin, 52000	15 01 10*	0,36	0,36	0,00	0,00
Istarska	Usluga d.o.o.	Šime Kurelića 22, Pazin, 52000	15 01 11*	0,05	0,05	0,00	0,00
Istarska	Usluga d.o.o.	Šime Kurelića 22, Pazin, 52000	16 01 03	3,28	3,28	0,00	0,00
Istarska	Usluga d.o.o.	Šime Kurelića 22, Pazin, 52000	17 01 01	0,63	0,63	0,00	0,00
Istarska	Usluga d.o.o.	Šime Kurelića 22, Pazin, 52000	17 01 02	0,10	0,10	0,00	0,00
Istarska	Usluga d.o.o.	Šime Kurelića 22, Pazin, 52000	17 01 03	0,89	0,89	0,00	0,00
Istarska	Usluga d.o.o.	Šime Kurelića 22, Pazin, 52000	17 06 03*	0,40	0,40	0,00	0,00
Istarska	Usluga d.o.o.	Šime Kurelića 22, Pazin, 52000	17 08 02	0,48	0,48	0,00	0,00
Istarska	Usluga d.o.o.	Šime Kurelića 22, Pazin, 52000	20 01 01	10,13	10,13	0,00	0,00
Istarska	Usluga d.o.o.	Šime Kurelića 22, Pazin, 52000	20 01 02	0,44	0,44	0,00	0,00
Istarska	Usluga d.o.o.	Šime Kurelića 22, Pazin, 52000	20 01 10	5,20	5,20	0,00	0,00

Županija	Tvrтка	Adresa reciklažnog dvorišta	Ključni broj otpada	Ukupno preuzeto u izvještajnoj godini (t)	Preuzeto od građana (t)	Preuzeto od uslužnih djelatnosti (t)	Preuzeto od ostalih ekonomskih aktivnosti (t)
Istarska	Usluga d.o.o.	Šime Kurelića 22, Pazin, 52000	20 01 11	0,49	0,49	0,00	0,00
Istarska	Usluga d.o.o.	Šime Kurelića 22, Pazin, 52000	20 01 19*	0,00	0,00	0,00	0,00
Istarska	Usluga d.o.o.	Šime Kurelića 22, Pazin, 52000	20 01 21*	0,03	0,03	0,00	0,00
Istarska	Usluga d.o.o.	Šime Kurelića 22, Pazin, 52000	20 01 23*	2,62	2,62	0,00	0,00
Istarska	Usluga d.o.o.	Šime Kurelića 22, Pazin, 52000	20 01 25	0,31	0,31	0,00	0,00
Istarska	Usluga d.o.o.	Šime Kurelića 22, Pazin, 52000	20 01 26*	0,13	0,13	0,00	0,00
Istarska	Usluga d.o.o.	Šime Kurelića 22, Pazin, 52000	20 01 27*	0,62	0,62	0,00	0,00
Istarska	Usluga d.o.o.	Šime Kurelića 22, Pazin, 52000	20 01 28	0,11	0,11	0,00	0,00
Istarska	Usluga d.o.o.	Šime Kurelića 22, Pazin, 52000	20 01 32	0,00	0,00	0,00	0,00
Istarska	Usluga d.o.o.	Šime Kurelića 22, Pazin, 52000	20 01 33*	0,12	0,12	0,00	0,00
Istarska	Usluga d.o.o.	Šime Kurelića 22, Pazin, 52000	20 01 34	0,12	0,12	0,00	0,00
Istarska	Usluga d.o.o.	Šime Kurelića 22, Pazin, 52000	20 01 35*	9,00	9,00	0,00	0,00
Istarska	Usluga d.o.o.	Šime Kurelića 22, Pazin, 52000	20 01 40	6,72	6,72	0,00	0,00
Istarska	Usluga d.o.o.	Šime Kurelića 22, Pazin, 52000	20 03 07	35,70	35,70	0,00	0,00
Istarska	Usluga Poreč d.o.o.	Garbina 10, Poreč (Parenzo), 52440	08 03 17*	0,15	0,15	0,00	0,00
Istarska	Usluga Poreč d.o.o.	Garbina 10, Poreč (Parenzo), 52440	08 03 18	0,17	0,17	0,00	0,00
Istarska	Usluga Poreč d.o.o.	Garbina 10, Poreč (Parenzo), 52440	15 01 01	21,60	21,60	0,00	0,00
Istarska	Usluga Poreč d.o.o.	Garbina 10, Poreč (Parenzo), 52440	15 01 02	2,56	2,56	0,00	0,00
Istarska	Usluga Poreč d.o.o.	Garbina 10, Poreč (Parenzo), 52440	15 01 03	12,81	12,81	0,00	0,00
Istarska	Usluga Poreč d.o.o.	Garbina 10, Poreč (Parenzo), 52440	15 01 04	0,88	0,88	0,00	0,00
Istarska	Usluga Poreč d.o.o.	Garbina 10, Poreč (Parenzo), 52440	15 01 07	6,06	6,06	0,00	0,00
Istarska	Usluga Poreč d.o.o.	Garbina 10, Poreč (Parenzo), 52440	15 01 10*	0,03	0,03	0,00	0,00
Istarska	Usluga Poreč d.o.o.	Garbina 10, Poreč (Parenzo), 52440	15 01 11*	0,00	0,00	0,00	0,00
Istarska	Usluga Poreč d.o.o.	Garbina 10, Poreč (Parenzo), 52440	16 01 03	9,60	9,60	0,00	0,00
Istarska	Usluga Poreč d.o.o.	Garbina 10, Poreč (Parenzo), 52440	16 05 04*	0,01	0,01	0,00	0,00
Istarska	Usluga Poreč d.o.o.	Garbina 10, Poreč (Parenzo), 52440	17 04 11	0,02	0,02	0,00	0,00
Istarska	Usluga Poreč d.o.o.	Garbina 10, Poreč (Parenzo), 52440	17 06 04	0,22	0,22	0,00	0,00
Istarska	Usluga Poreč d.o.o.	Garbina 10, Poreč (Parenzo), 52440	17 06 05*	3,61	3,61	0,00	0,00
Istarska	Usluga Poreč d.o.o.	Garbina 10, Poreč (Parenzo), 52440	20 01 01	7,72	7,72	0,00	0,00
Istarska	Usluga Poreč d.o.o.	Garbina 10, Poreč (Parenzo), 52440	20 01 02	0,00	0,00	0,00	0,00
Istarska	Usluga Poreč d.o.o.	Garbina 10, Poreč (Parenzo), 52440	20 01 10	0,00	0,00	0,00	0,00
Istarska	Usluga Poreč d.o.o.	Garbina 10, Poreč (Parenzo), 52440	20 01 13*	0,01	0,01	0,00	0,00
Istarska	Usluga Poreč d.o.o.	Garbina 10, Poreč (Parenzo), 52440	20 01 19*	0,30	0,30	0,00	0,00
Istarska	Usluga Poreč d.o.o.	Garbina 10, Poreč (Parenzo), 52440	20 01 21*	0,07	0,07	0,00	0,00
Istarska	Usluga Poreč d.o.o.	Garbina 10, Poreč (Parenzo), 52440	20 01 25	0,54	0,54	0,00	0,00
Istarska	Usluga Poreč d.o.o.	Garbina 10, Poreč (Parenzo), 52440	20 01 26*	1,20	1,20	0,00	0,00

Županija	Tvrтка	Adresa reciklažnog dvorišta	Ključni broj otpada	Ukupno preuzeto u izvještajnoj godini (t)	Preuzeto od građana (t)	Preuzeto od uslužnih djelatnosti (t)	Preuzeto od ostalih ekonomskih aktivnosti (t)
Istarska	Usluga Poreč d.o.o.	Garbina 10, Poreč (Parenzo), 52440	20 01 27*	0,02	0,02	0,00	0,00
Istarska	Usluga Poreč d.o.o.	Garbina 10, Poreč (Parenzo), 52440	20 01 29*	0,00	0,00	0,00	0,00
Istarska	Usluga Poreč d.o.o.	Garbina 10, Poreč (Parenzo), 52440	20 01 32	0,02	0,02	0,00	0,00
Istarska	Usluga Poreč d.o.o.	Garbina 10, Poreč (Parenzo), 52440	20 01 33*	0,28	0,28	0,00	0,00
Istarska	Usluga Poreč d.o.o.	Garbina 10, Poreč (Parenzo), 52440	20 01 34	0,16	0,16	0,00	0,00
Istarska	Usluga Poreč d.o.o.	Garbina 10, Poreč (Parenzo), 52440	20 01 35*	13,17	13,17	0,00	0,00
Istarska	Usluga Poreč d.o.o.	Garbina 10, Poreč (Parenzo), 52440	20 01 38	13,75	13,75	0,00	0,00
Istarska	Usluga Poreč d.o.o.	Garbina 10, Poreč (Parenzo), 52440	20 01 39	12,08	12,08	0,00	0,00
Istarska	Usluga Poreč d.o.o.	Garbina 10, Poreč (Parenzo), 52440	20 01 40	15,17	15,17	0,00	0,00
Istarska	Usluga Poreč d.o.o.	Garbina 10, Poreč (Parenzo), 52440	20 03 07	233,29	233,29	0,00	0,00
Karlovačka	Azelija Eko d.o.o.	MRD	20 01 34	0,00	0,00	0,00	0,00
Karlovačka	Azelija Eko d.o.o.	MRD	20 01 35*	0,04	0,04	0,00	0,00
Karlovačka	Azelija Eko d.o.o.	Kolodvorska 29, Ozalj, 47280	15 01 07	3,14	3,14	0,00	0,00
Karlovačka	Azelija Eko d.o.o.	Kolodvorska 29, Ozalj, 47280	16 01 03	3,50	3,50	0,00	0,00
Karlovačka	Azelija Eko d.o.o.	Kolodvorska 29, Ozalj, 47280	17 04 05	0,62	0,62	0,00	0,00
Karlovačka	Azelija Eko d.o.o.	Kolodvorska 29, Ozalj, 47280	20 01 01	10,36	10,36	0,00	0,00
Karlovačka	Azelija Eko d.o.o.	Kolodvorska 29, Ozalj, 47280	20 01 02	1,78	1,78	0,00	0,00
Karlovačka	Azelija Eko d.o.o.	Kolodvorska 29, Ozalj, 47280	20 01 35*	0,20	0,20	0,00	0,00
Karlovačka	Azelija Eko d.o.o.	Kolodvorska 29, Ozalj, 47280	20 01 39	0,47	0,47	0,00	0,00
Karlovačka	Azelija Eko d.o.o.	Kolodvorska 29, Ozalj, 47280	20 03 07	0,89	0,89	0,00	0,00
Karlovačka	Čistoća d.o.o.	MRD	08 03 17*	0,04	0,04	0,00	0,00
Karlovačka	Čistoća d.o.o.	MRD	15 01 01	0,05	0,05	0,00	0,00
Karlovačka	Čistoća d.o.o.	MRD	15 01 02	0,04	0,04	0,00	0,00
Karlovačka	Čistoća d.o.o.	MRD	15 01 07	0,17	0,17	0,00	0,00
Karlovačka	Čistoća d.o.o.	MRD	15 01 10*	0,01	0,01	0,00	0,00
Karlovačka	Čistoća d.o.o.	MRD	16 01 03	0,05	0,05	0,00	0,00
Karlovačka	Čistoća d.o.o.	MRD	20 01 01	0,03	0,03	0,00	0,00
Karlovačka	Čistoća d.o.o.	MRD	20 01 02	0,21	0,21	0,00	0,00
Karlovačka	Čistoća d.o.o.	MRD	20 01 11	0,23	0,23	0,00	0,00
Karlovačka	Čistoća d.o.o.	MRD	20 01 19*	0,07	0,07	0,00	0,00
Karlovačka	Čistoća d.o.o.	MRD	20 01 26*	0,05	0,05	0,00	0,00
Karlovačka	Čistoća d.o.o.	MRD	20 01 27*	0,02	0,02	0,00	0,00
Karlovačka	Čistoća d.o.o.	MRD	20 01 28	0,06	0,06	0,00	0,00
Karlovačka	Čistoća d.o.o.	MRD	20 01 33*	0,00	0,00	0,00	0,00
Karlovačka	Čistoća d.o.o.	MRD	20 01 35*	0,19	0,19	0,00	0,00
Karlovačka	Čistoća d.o.o.	MRD	20 01 39	0,01	0,01	0,00	0,00

Županija	Tvrtka	Adresa reciklažnog dvorišta	Ključni broj otpada	Ukupno preuzeto u izvještajnoj godini (t)	Preuzeto od građana (t)	Preuzeto od uslužnih djelatnosti (t)	Preuzeto od ostalih ekonomskih aktivnosti (t)
Karlovačka	Čistoća d.o.o.	MRD	20 01 40	0,00	0,00	0,00	0,00
Karlovačka	Čistoća d.o.o.	Dr. Slavka Rozgaja 5 a, Karlovac, 47000	15 01 01	0,39	0,39	0,00	0,00
Karlovačka	Čistoća d.o.o.	Dr. Slavka Rozgaja 5 a, Karlovac, 47000	15 01 02	0,73	0,73	0,00	0,00
Karlovačka	Čistoća d.o.o.	Dr. Slavka Rozgaja 5 a, Karlovac, 47000	15 01 04	0,19	0,19	0,00	0,00
Karlovačka	Čistoća d.o.o.	Dr. Slavka Rozgaja 5 a, Karlovac, 47000	15 01 07	0,16	0,16	0,00	0,00
Karlovačka	Čistoća d.o.o.	Dr. Slavka Rozgaja 5 a, Karlovac, 47000	16 01 03	0,55	0,55	0,00	0,00
Karlovačka	Čistoća d.o.o.	Dr. Slavka Rozgaja 5 a, Karlovac, 47000	17 01 01	4,56	4,56	0,00	0,00
Karlovačka	Čistoća d.o.o.	Dr. Slavka Rozgaja 5 a, Karlovac, 47000	17 01 02	4,34	4,34	0,00	0,00
Karlovačka	Čistoća d.o.o.	Dr. Slavka Rozgaja 5 a, Karlovac, 47000	17 01 03	1,57	1,57	0,00	0,00
Karlovačka	Čistoća d.o.o.	Dr. Slavka Rozgaja 5 a, Karlovac, 47000	17 06 01*	0,44	0,44	0,00	0,00
Karlovačka	Čistoća d.o.o.	Dr. Slavka Rozgaja 5 a, Karlovac, 47000	17 06 05*	2,61	2,61	0,00	0,00
Karlovačka	Čistoća d.o.o.	Dr. Slavka Rozgaja 5 a, Karlovac, 47000	20 01 01	1,02	1,02	0,00	0,00
Karlovačka	Čistoća d.o.o.	Dr. Slavka Rozgaja 5 a, Karlovac, 47000	20 01 02	1,06	1,06	0,00	0,00
Karlovačka	Čistoća d.o.o.	Dr. Slavka Rozgaja 5 a, Karlovac, 47000	20 01 10	0,10	0,10	0,00	0,00
Karlovačka	Čistoća d.o.o.	Dr. Slavka Rozgaja 5 a, Karlovac, 47000	20 01 11	0,70	0,70	0,00	0,00
Karlovačka	Čistoća d.o.o.	Dr. Slavka Rozgaja 5 a, Karlovac, 47000	20 01 19*	0,01	0,01	0,00	0,00
Karlovačka	Čistoća d.o.o.	Dr. Slavka Rozgaja 5 a, Karlovac, 47000	20 01 21*	0,00	0,00	0,00	0,00
Karlovačka	Čistoća d.o.o.	Dr. Slavka Rozgaja 5 a, Karlovac, 47000	20 01 25	0,02	0,02	0,00	0,00
Karlovačka	Čistoća d.o.o.	Dr. Slavka Rozgaja 5 a, Karlovac, 47000	20 01 26*	0,07	0,07	0,00	0,00
Karlovačka	Čistoća d.o.o.	Dr. Slavka Rozgaja 5 a, Karlovac, 47000	20 01 27*	0,28	0,28	0,00	0,00
Karlovačka	Čistoća d.o.o.	Dr. Slavka Rozgaja 5 a, Karlovac, 47000	20 01 28	0,02	0,02	0,00	0,00
Karlovačka	Čistoća d.o.o.	Dr. Slavka Rozgaja 5 a, Karlovac, 47000	20 01 33*	0,01	0,01	0,00	0,00
Karlovačka	Čistoća d.o.o.	Dr. Slavka Rozgaja 5 a, Karlovac, 47000	20 01 35*	1,38	1,38	0,00	0,00
Karlovačka	Čistoća d.o.o.	Dr. Slavka Rozgaja 5 a, Karlovac, 47000	20 01 37*	0,05	0,05	0,00	0,00
Karlovačka	Čistoća d.o.o.	Dr. Slavka Rozgaja 5 a, Karlovac, 47000	20 01 39	1,01	1,01	0,00	0,00
Karlovačka	Čistoća d.o.o.	Dr. Slavka Rozgaja 5 a, Karlovac, 47000	20 01 40	0,17	0,17	0,00	0,00
Karlovačka	Čistoća d.o.o.	Dr. Slavka Rozgaja 5 a, Karlovac, 47000	20 03 07	12,34	12,34	0,00	0,00
Karlovačka	Čistoća d.o.o.	Zagrebačka 17 D, Karlovac, 47000	08 03 17*	0,00	0,00	0,00	0,00
Karlovačka	Čistoća d.o.o.	Zagrebačka 17 D, Karlovac, 47000	15 01 01	1,40	1,40	0,00	0,00
Karlovačka	Čistoća d.o.o.	Zagrebačka 17 D, Karlovac, 47000	15 01 02	7,48	7,48	0,00	0,00
Karlovačka	Čistoća d.o.o.	Zagrebačka 17 D, Karlovac, 47000	15 01 04	1,04	1,04	0,00	0,00
Karlovačka	Čistoća d.o.o.	Zagrebačka 17 D, Karlovac, 47000	15 01 07	1,18	1,18	0,00	0,00
Karlovačka	Čistoća d.o.o.	Zagrebačka 17 D, Karlovac, 47000	15 01 10*	0,26	0,26	0,00	0,00
Karlovačka	Čistoća d.o.o.	Zagrebačka 17 D, Karlovac, 47000	15 01 11*	0,01	0,01	0,00	0,00
Karlovačka	Čistoća d.o.o.	Zagrebačka 17 D, Karlovac, 47000	16 01 03	12,93	12,93	0,00	0,00
Karlovačka	Čistoća d.o.o.	Zagrebačka 17 D, Karlovac, 47000	17 01 01	21,87	21,87	0,00	0,00



Županija	Tvrtka	Adresa reciklažnog dvorišta	Ključni broj otpada	Ukupno preuzeto u izvještajnoj godini (t)	Preuzeto od građana (t)	Preuzeto od uslužnih djelatnosti (t)	Preuzeto od ostalih ekonomskih aktivnosti (t)
Karlovačka	Čistoća d.o.o.	Zagrebačka 17 D, Karlovac, 47000	17 01 02	9,61	9,61	0,00	0,00
Karlovačka	Čistoća d.o.o.	Zagrebačka 17 D, Karlovac, 47000	17 01 03	12,04	12,04	0,00	0,00
Karlovačka	Čistoća d.o.o.	Zagrebačka 17 D, Karlovac, 47000	17 06 01*	1,03	1,03	0,00	0,00
Karlovačka	Čistoća d.o.o.	Zagrebačka 17 D, Karlovac, 47000	17 06 04	0,85	0,85	0,00	0,00
Karlovačka	Čistoća d.o.o.	Zagrebačka 17 D, Karlovac, 47000	17 06 05*	21,52	21,52	0,00	0,00
Karlovačka	Čistoća d.o.o.	Zagrebačka 17 D, Karlovac, 47000	17 08 02	1,46	1,46	0,00	0,00
Karlovačka	Čistoća d.o.o.	Zagrebačka 17 D, Karlovac, 47000	20 01 01	3,38	3,38	0,00	0,00
Karlovačka	Čistoća d.o.o.	Zagrebačka 17 D, Karlovac, 47000	20 01 02	9,69	9,69	0,00	0,00
Karlovačka	Čistoća d.o.o.	Zagrebačka 17 D, Karlovac, 47000	20 01 10	0,76	0,76	0,00	0,00
Karlovačka	Čistoća d.o.o.	Zagrebačka 17 D, Karlovac, 47000	20 01 11	8,91	8,91	0,00	0,00
Karlovačka	Čistoća d.o.o.	Zagrebačka 17 D, Karlovac, 47000	20 01 19*	0,11	0,11	0,00	0,00
Karlovačka	Čistoća d.o.o.	Zagrebačka 17 D, Karlovac, 47000	20 01 21*	0,01	0,01	0,00	0,00
Karlovačka	Čistoća d.o.o.	Zagrebačka 17 D, Karlovac, 47000	20 01 25	0,11	0,11	0,00	0,00
Karlovačka	Čistoća d.o.o.	Zagrebačka 17 D, Karlovac, 47000	20 01 26*	0,51	0,51	0,00	0,00
Karlovačka	Čistoća d.o.o.	Zagrebačka 17 D, Karlovac, 47000	20 01 27*	1,32	1,32	0,00	0,00
Karlovačka	Čistoća d.o.o.	Zagrebačka 17 D, Karlovac, 47000	20 01 28	0,30	0,30	0,00	0,00
Karlovačka	Čistoća d.o.o.	Zagrebačka 17 D, Karlovac, 47000	20 01 32	0,01	0,01	0,00	0,00
Karlovačka	Čistoća d.o.o.	Zagrebačka 17 D, Karlovac, 47000	20 01 33*	0,05	0,05	0,00	0,00
Karlovačka	Čistoća d.o.o.	Zagrebačka 17 D, Karlovac, 47000	20 01 35*	16,71	16,71	0,00	0,00
Karlovačka	Čistoća d.o.o.	Zagrebačka 17 D, Karlovac, 47000	20 01 36	0,02	0,02	0,00	0,00
Karlovačka	Čistoća d.o.o.	Zagrebačka 17 D, Karlovac, 47000	20 01 39	7,15	7,15	0,00	0,00
Karlovačka	Čistoća d.o.o.	Zagrebačka 17 D, Karlovac, 47000	20 01 40	3,36	3,36	0,00	0,00
Karlovačka	Čistoća d.o.o.	Zagrebačka 17 D, Karlovac, 47000	20 03 07	78,63	78,63	0,00	0,00
Karlovačka	Čistoća Duga Resa d.o.o.	MRD	15 01 07	0,01	0,01	0,00	0,00
Karlovačka	Čistoća Duga Resa d.o.o.	MRD	20 03 07	0,86	0,86	0,00	0,00
Karlovačka	Eko-Flor Plus d.o.o.	MRD	15 01 02	0,03	0,03	0,00	0,00
Karlovačka	Eko-Flor Plus d.o.o.	MRD	15 01 04	0,01	0,01	0,00	0,00
Karlovačka	Eko-Flor Plus d.o.o.	MRD	15 01 07	0,01	0,01	0,00	0,00
Karlovačka	Eko-Flor Plus d.o.o.	MRD	15 01 10*	0,02	0,02	0,00	0,00
Karlovačka	Eko-Flor Plus d.o.o.	MRD	20 01 11	0,02	0,02	0,00	0,00
Karlovačka	Eko-Flor Plus d.o.o.	MRD	20 01 15*	0,01	0,01	0,00	0,00
Karlovačka	Eko-Flor Plus d.o.o.	MRD	20 01 21*	0,00	0,00	0,00	0,00
Karlovačka	Eko-Flor Plus d.o.o.	MRD	20 01 25	0,00	0,00	0,00	0,00
Karlovačka	Eko-Flor Plus d.o.o.	MRD	20 01 26*	0,04	0,04	0,00	0,00
Karlovačka	Eko-Flor Plus d.o.o.	MRD	20 01 27*	0,05	0,05	0,00	0,00
Karlovačka	Eko-Flor Plus d.o.o.	MRD	20 01 32	0,00	0,00	0,00	0,00

Županija	Tvrtka	Adresa reciklažnog dvorišta	Ključni broj otpada	Ukupno preuzeto u izvještajnoj godini (t)	Preuzeto od građana (t)	Preuzeto od uslužnih djelatnosti (t)	Preuzeto od ostalih ekonomskih aktivnosti (t)
Karlovačka	Eko-Flor Plus d.o.o.	MRD	20 01 34	0,03	0,03	0,00	0,00
Karlovačka	Eko-Flor Plus d.o.o.	MRD	20 01 35*	0,06	0,06	0,00	0,00
Karlovačka	Eko-Flor Plus d.o.o.	MRD	20 01 36	0,69	0,69	0,00	0,00
Karlovačka	Mull-trans d.o.o.	MRD	15 01 10*	0,00	0,00	0,00	0,00
Karlovačka	Mull-trans d.o.o.	MRD	20 01 02	0,13	0,13	0,00	0,00
Karlovačka	Mull-trans d.o.o.	MRD	20 01 26*	0,03	0,03	0,00	0,00
Karlovačka	Mull-trans d.o.o.	MRD	20 01 34	0,02	0,02	0,00	0,00
Karlovačka	Mull-trans d.o.o.	MRD	20 01 36	0,09	0,09	0,00	0,00
Koprivničko-križevačka	Komunalac d.o.o.	MRD	13 02 05*	0,00	0,00	0,00	0,00
Koprivničko-križevačka	Komunalac d.o.o.	MRD	15 01 01	0,08	0,08	0,00	0,00
Koprivničko-križevačka	Komunalac d.o.o.	MRD	15 01 02	0,37	0,37	0,00	0,00
Koprivničko-križevačka	Komunalac d.o.o.	MRD	15 01 04	0,54	0,54	0,00	0,00
Koprivničko-križevačka	Komunalac d.o.o.	MRD	15 01 07	0,30	0,30	0,00	0,00
Koprivničko-križevačka	Komunalac d.o.o.	MRD	15 01 10*	0,06	0,06	0,00	0,00
Koprivničko-križevačka	Komunalac d.o.o.	MRD	15 02 02*	0,00	0,00	0,00	0,00
Koprivničko-križevačka	Komunalac d.o.o.	MRD	16 01 03	0,04	0,04	0,00	0,00
Koprivničko-križevačka	Komunalac d.o.o.	MRD	16 06 01*	0,01	0,01	0,00	0,00
Koprivničko-križevačka	Komunalac d.o.o.	MRD	17 06 04	0,00	0,00	0,00	0,00
Koprivničko-križevačka	Komunalac d.o.o.	MRD	20 01 02	0,05	0,05	0,00	0,00
Koprivničko-križevačka	Komunalac d.o.o.	MRD	20 01 10	0,32	0,32	0,00	0,00
Koprivničko-križevačka	Komunalac d.o.o.	MRD	20 01 11	0,14	0,14	0,00	0,00
Koprivničko-križevačka	Komunalac d.o.o.	MRD	20 01 21*	0,00	0,00	0,00	0,00
Koprivničko-križevačka	Komunalac d.o.o.	MRD	20 01 33*	0,02	0,02	0,00	0,00
Koprivničko-križevačka	Komunalac d.o.o.	MRD	20 01 35*	1,61	1,61	0,00	0,00
Koprivničko-križevačka	Komunalac d.o.o.	MRD	20 01 39	0,07	0,07	0,00	0,00
Koprivničko-križevačka	Komunalac d.o.o.	MRD	20 03 07	0,58	0,58	0,00	0,00
Koprivničko-križevačka	Komunalac d.o.o.	Adolfa Dančića5, Koprivnica, 48000	13 02 05*	0,00	0,00	0,00	0,00
Koprivničko-križevačka	Komunalac d.o.o.	Adolfa Dančića5, Koprivnica, 48000	13 02 06*	0,63	0,62	0,00	0,00
Koprivničko-križevačka	Komunalac d.o.o.	Adolfa Dančića5, Koprivnica, 48000	15 01 01	31,29	14,86	11,90	4,53
Koprivničko-križevačka	Komunalac d.o.o.	Adolfa Dančića5, Koprivnica, 48000	15 01 02	24,10	8,76	1,56	13,78
Koprivničko-križevačka	Komunalac d.o.o.	Adolfa Dančića5, Koprivnica, 48000	15 01 04	14,03	12,16	0,47	1,39
Koprivničko-križevačka	Komunalac d.o.o.	Adolfa Dančića5, Koprivnica, 48000	15 01 07	13,44	10,80	0,08	2,56
Koprivničko-križevačka	Komunalac d.o.o.	Adolfa Dančića5, Koprivnica, 48000	15 01 10*	0,03	0,01	0,00	0,02
Koprivničko-križevačka	Komunalac d.o.o.	Adolfa Dančića5, Koprivnica, 48000	15 01 11*	0,00	0,00	0,00	0,00
Koprivničko-križevačka	Komunalac d.o.o.	Adolfa Dančića5, Koprivnica, 48000	15 02 02*	0,00	0,00	0,00	0,00
Koprivničko-križevačka	Komunalac d.o.o.	Adolfa Dančića5, Koprivnica, 48000	16 01 03	31,62	30,52	0,02	1,08

Županija	Tvrтка	Adresa reciklažnog dvorišta	Ključni broj otpada	Ukupno preuzeto u izvještajnoj godini (t)	Preuzeto od građana (t)	Preuzeto od uslužnih djelatnosti (t)	Preuzeto od ostalih ekonomskih aktivnosti (t)
Koprivničko-križevačka	Komunalac d.o.o.	Adolfa Dančiča5, Koprivnica, 48000	16 06 01*	0,34	0,34	0,00	0,00
Koprivničko-križevačka	Komunalac d.o.o.	Adolfa Dančiča5, Koprivnica, 48000	17 06 04	14,79	14,79	0,00	0,00
Koprivničko-križevačka	Komunalac d.o.o.	Adolfa Dančiča5, Koprivnica, 48000	17 06 05*	27,39	27,39	0,00	0,00
Koprivničko-križevačka	Komunalac d.o.o.	Adolfa Dančiča5, Koprivnica, 48000	20 01 01	99,38	1,98	0,00	97,40
Koprivničko-križevačka	Komunalac d.o.o.	Adolfa Dančiča5, Koprivnica, 48000	20 01 02	45,08	36,20	4,44	4,43
Koprivničko-križevačka	Komunalac d.o.o.	Adolfa Dančiča5, Koprivnica, 48000	20 01 10	28,52	28,42	0,09	0,00
Koprivničko-križevačka	Komunalac d.o.o.	Adolfa Dančiča5, Koprivnica, 48000	20 01 11	0,21	0,21	0,00	0,00
Koprivničko-križevačka	Komunalac d.o.o.	Adolfa Dančiča5, Koprivnica, 48000	20 01 19*	0,00	0,00	0,00	0,00
Koprivničko-križevačka	Komunalac d.o.o.	Adolfa Dančiča5, Koprivnica, 48000	20 01 25	0,61	0,53	0,00	0,09
Koprivničko-križevačka	Komunalac d.o.o.	Adolfa Dančiča5, Koprivnica, 48000	20 01 27*	0,02	0,02	0,00	0,00
Koprivničko-križevačka	Komunalac d.o.o.	Adolfa Dančiča5, Koprivnica, 48000	20 01 39	31,25	24,40	0,71	6,14
Koprivničko-križevačka	Komunalac d.o.o.	Adolfa Dančiča5, Koprivnica, 48000	20 01 40	2,51	1,17	0,00	1,35
Koprivničko-križevačka	Komunalac d.o.o.	Adolfa Dančiča5, Koprivnica, 48000	20 03 07	198,31	198,31	0,00	0,00
Koprivničko-križevačka	Komunalac d.o.o.	Gajeva 19b, Novigrad Podravski, 48325	15 01 01	0,06	0,06	0,00	0,00
Koprivničko-križevačka	Komunalac d.o.o.	Gajeva 19b, Novigrad Podravski, 48325	15 01 02	0,03	0,03	0,00	0,00
Koprivničko-križevačka	Komunalac d.o.o.	Gajeva 19b, Novigrad Podravski, 48325	15 01 04	0,01	0,01	0,00	0,00
Koprivničko-križevačka	Komunalac d.o.o.	Gajeva 19b, Novigrad Podravski, 48325	15 01 07	0,06	0,06	0,00	0,00
Koprivničko-križevačka	Komunalac d.o.o.	Gajeva 19b, Novigrad Podravski, 48325	17 06 04	0,21	0,21	0,00	0,00
Koprivničko-križevačka	Komunalac d.o.o.	Gajeva 19b, Novigrad Podravski, 48325	17 09 04	0,02	0,02	0,00	0,00
Koprivničko-križevačka	Komunalac d.o.o.	Gajeva 19b, Novigrad Podravski, 48325	20 01 10	0,13	0,13	0,00	0,00
Koprivničko-križevačka	Komunalac d.o.o.	Gajeva 19b, Novigrad Podravski, 48325	20 01 21*	0,01	0,01	0,00	0,00
Koprivničko-križevačka	Komunalac d.o.o.	Gajeva 19b, Novigrad Podravski, 48325	20 01 35*	0,13	0,13	0,00	0,00
Koprivničko-križevačka	Komunalac d.o.o.	Gajeva 19b, Novigrad Podravski, 48325	20 01 39	0,06	0,06	0,00	0,00
Koprivničko-križevačka	Komunalac d.o.o.	Gajeva 19b, Novigrad Podravski, 48325	20 03 07	0,05	0,05	0,00	0,00
Koprivničko-križevačka	Komunalne usluge Đurđevac d.o.o.	Petra Zrinskog 69, Đurđevac, 48350	08 03 17*	0,02	0,00	0,00	0,02
Koprivničko-križevačka	Komunalne usluge Đurđevac d.o.o.	Petra Zrinskog 69, Đurđevac, 48350	15 01 01	72,63	12,49	0,00	60,14
Koprivničko-križevačka	Komunalne usluge Đurđevac d.o.o.	Petra Zrinskog 69, Đurđevac, 48350	15 01 02	51,05	0,00	0,00	51,05
Koprivničko-križevačka	Komunalne usluge Đurđevac d.o.o.	Petra Zrinskog 69, Đurđevac, 48350	15 01 04	4,29	3,84	0,00	0,45
Koprivničko-križevačka	Komunalne usluge Đurđevac d.o.o.	Petra Zrinskog 69, Đurđevac, 48350	15 01 06	8,50	0,00	0,00	8,50
Koprivničko-križevačka	Komunalne usluge Đurđevac d.o.o.	Petra Zrinskog 69, Đurđevac, 48350	15 01 07	32,34	7,00	0,00	25,34
Koprivničko-križevačka	Komunalne usluge Đurđevac d.o.o.	Petra Zrinskog 69, Đurđevac, 48350	16 01 03	1,90	1,90	0,00	0,00
Koprivničko-križevačka	Komunalne usluge Đurđevac d.o.o.	Petra Zrinskog 69, Đurđevac, 48350	16 01 19	0,00	0,00	0,00	0,00
Koprivničko-križevačka	Komunalne usluge Đurđevac d.o.o.	Petra Zrinskog 69, Đurđevac, 48350	19 12 12	1,55	1,55	0,00	0,00
Koprivničko-križevačka	Komunalne usluge Đurđevac d.o.o.	Petra Zrinskog 69, Đurđevac, 48350	20 01 01	52,66	49,13	0,00	3,53
Koprivničko-križevačka	Komunalne usluge Đurđevac d.o.o.	Petra Zrinskog 69, Đurđevac, 48350	20 01 02	0,00	0,00	0,00	0,00
Koprivničko-križevačka	Komunalne usluge Đurđevac d.o.o.	Petra Zrinskog 69, Đurđevac, 48350	20 01 10	0,00	0,00	0,00	0,00

Županija	Tvrтка	Adresa reciklažnog dvorišta	Ključni broj otpada	Ukupno preuzeto u izvještajnoj godini (t)	Preuzeto od građana (t)	Preuzeto od uslužnih djelatnosti (t)	Preuzeto od ostalih ekonomskih aktivnosti (t)
Koprivničko-križevačka	Komunalne usluge Đurđevac d.o.o.	Petra Zrinskog 69, Đurđevac, 48350	20 01 11	0,87	0,87	0,00	0,00
Koprivničko-križevačka	Komunalne usluge Đurđevac d.o.o.	Petra Zrinskog 69, Đurđevac, 48350	20 01 19*	0,00	0,00	0,00	0,00
Koprivničko-križevačka	Komunalne usluge Đurđevac d.o.o.	Petra Zrinskog 69, Đurđevac, 48350	20 01 21*	0,10	0,10	0,00	0,00
Koprivničko-križevačka	Komunalne usluge Đurđevac d.o.o.	Petra Zrinskog 69, Đurđevac, 48350	20 01 23*	0,34	0,34	0,00	0,00
Koprivničko-križevačka	Komunalne usluge Đurđevac d.o.o.	Petra Zrinskog 69, Đurđevac, 48350	20 01 28	0,00	0,00	0,00	0,00
Koprivničko-križevačka	Komunalne usluge Đurđevac d.o.o.	Petra Zrinskog 69, Đurđevac, 48350	20 01 33*	0,00	0,00	0,00	0,00
Koprivničko-križevačka	Komunalne usluge Đurđevac d.o.o.	Petra Zrinskog 69, Đurđevac, 48350	20 01 34	0,06	0,06	0,00	0,00
Koprivničko-križevačka	Komunalne usluge Đurđevac d.o.o.	Petra Zrinskog 69, Đurđevac, 48350	20 01 35*	4,95	4,95	0,00	0,00
Koprivničko-križevačka	Komunalne usluge Đurđevac d.o.o.	Petra Zrinskog 69, Đurđevac, 48350	20 01 36	0,00	0,00	0,00	0,00
Koprivničko-križevačka	Komunalne usluge Đurđevac d.o.o.	Petra Zrinskog 69, Đurđevac, 48350	20 01 39	4,67	4,67	0,00	0,00
Koprivničko-križevačka	Komunalne usluge Đurđevac d.o.o.	Petra Zrinskog 69, Đurđevac, 48350	20 01 40	0,00	0,00	0,00	0,00
Koprivničko-križevačka	Komunalne usluge Đurđevac d.o.o.	Petra Zrinskog 69, Đurđevac, 48350	20 03 07	33,42	33,42	0,00	0,00
Koprivničko-križevačka	Komunalno poduzeće d.o.o. Križevci	Cubinec bb, Križevci, 48260	08 03 17*	0,02	0,02	0,00	0,00
Koprivničko-križevačka	Komunalno poduzeće d.o.o. Križevci	Cubinec bb, Križevci, 48260	13 02 05*	3,05	3,05	0,00	0,00
Koprivničko-križevačka	Komunalno poduzeće d.o.o. Križevci	Cubinec bb, Križevci, 48260	15 01 01	214,00	170,00	0,00	44,00
Koprivničko-križevačka	Komunalno poduzeće d.o.o. Križevci	Cubinec bb, Križevci, 48260	15 01 02	232,00	0,00	167,00	65,00
Koprivničko-križevačka	Komunalno poduzeće d.o.o. Križevci	Cubinec bb, Križevci, 48260	15 01 04	15,00	0,00	0,00	15,00
Koprivničko-križevačka	Komunalno poduzeće d.o.o. Križevci	Cubinec bb, Križevci, 48260	15 01 07	184,54	184,54	0,00	0,00
Koprivničko-križevačka	Komunalno poduzeće d.o.o. Križevci	Cubinec bb, Križevci, 48260	15 01 10*	1,20	1,20	0,00	0,00
Koprivničko-križevačka	Komunalno poduzeće d.o.o. Križevci	Cubinec bb, Križevci, 48260	16 01 03	5,34	5,34	0,00	0,00
Koprivničko-križevačka	Komunalno poduzeće d.o.o. Križevci	Cubinec bb, Križevci, 48260	20 01 01	272,18	0,00	0,00	272,18
Koprivničko-križevačka	Komunalno poduzeće d.o.o. Križevci	Cubinec bb, Križevci, 48260	20 01 11	15,00	0,00	0,00	15,00
Koprivničko-križevačka	Komunalno poduzeće d.o.o. Križevci	Cubinec bb, Križevci, 48260	20 01 21*	0,33	0,33	0,00	0,00
Koprivničko-križevačka	Komunalno poduzeće d.o.o. Križevci	Cubinec bb, Križevci, 48260	20 01 23*	0,60	0,60	0,00	0,00
Koprivničko-križevačka	Komunalno poduzeće d.o.o. Križevci	Cubinec bb, Križevci, 48260	20 01 27*	0,48	0,48	0,00	0,00
Koprivničko-križevačka	Komunalno poduzeće d.o.o. Križevci	Cubinec bb, Križevci, 48260	20 01 35*	23,62	23,62	0,00	0,00
Koprivničko-križevačka	Komunalno poduzeće d.o.o. Križevci	Cubinec bb, Križevci, 48260	20 01 38	60,00	5,00	0,00	55,00
Koprivničko-križevačka	Komunalno poduzeće d.o.o. Križevci	Cubinec bb, Križevci, 48260	20 01 39	30,05	0,00	0,00	30,05
Koprivničko-križevačka	Komunalno poduzeće d.o.o. Križevci	Cubinec bb, Križevci, 48260	20 01 40	77,04	25,00	0,00	52,04
Koprivničko-križevačka	Komunalno poduzeće d.o.o. Križevci	Cubinec bb, Križevci, 48260	20 02 01	494,00	0,00	0,00	494,00
Koprivničko-križevačka	Komunalno poduzeće d.o.o. Križevci	Cubinec bb, Križevci, 48260	20 02 03	22,00	0,00	0,00	22,00
Krapinsko-zagorska	Eko-Flor Plus d.o.o.	MRD	08 03 17*	0,03	0,03	0,00	0,00
Krapinsko-zagorska	Eko-Flor Plus d.o.o.	MRD	15 01 01	0,08	0,08	0,00	0,00
Krapinsko-zagorska	Eko-Flor Plus d.o.o.	MRD	15 01 02	0,44	0,44	0,00	0,00
Krapinsko-zagorska	Eko-Flor Plus d.o.o.	MRD	15 01 04	0,14	0,14	0,00	0,00
Krapinsko-zagorska	Eko-Flor Plus d.o.o.	MRD	15 01 07	0,59	0,59	0,00	0,00

Županija	Tvrtka	Adresa reciklažnog dvorišta	Ključni broj otpada	Ukupno preuzeto u izvještajnoj godini (t)	Preuzeto od građana (t)	Preuzeto od uslužnih djelatnosti (t)	Preuzeto od ostalih ekonomskih aktivnosti (t)
Krapinsko-zagorska	Eko-Flor Plus d.o.o.	MRD	15 01 10*	0,57	0,57	0,00	0,00
Krapinsko-zagorska	Eko-Flor Plus d.o.o.	MRD	16 01 07*	0,10	0,10	0,00	0,00
Krapinsko-zagorska	Eko-Flor Plus d.o.o.	MRD	20 01 01	0,07	0,07	0,00	0,00
Krapinsko-zagorska	Eko-Flor Plus d.o.o.	MRD	20 01 02	0,45	0,45	0,00	0,00
Krapinsko-zagorska	Eko-Flor Plus d.o.o.	MRD	20 01 10	0,04	0,04	0,00	0,00
Krapinsko-zagorska	Eko-Flor Plus d.o.o.	MRD	20 01 11	0,94	0,94	0,00	0,00
Krapinsko-zagorska	Eko-Flor Plus d.o.o.	MRD	20 01 19*	0,03	0,03	0,00	0,00
Krapinsko-zagorska	Eko-Flor Plus d.o.o.	MRD	20 01 25	0,07	0,07	0,00	0,00
Krapinsko-zagorska	Eko-Flor Plus d.o.o.	MRD	20 01 26*	0,27	0,27	0,00	0,00
Krapinsko-zagorska	Eko-Flor Plus d.o.o.	MRD	20 01 27*	2,97	2,97	0,00	0,00
Krapinsko-zagorska	Eko-Flor Plus d.o.o.	MRD	20 01 28	0,07	0,07	0,00	0,00
Krapinsko-zagorska	Eko-Flor Plus d.o.o.	MRD	20 01 32	0,01	0,01	0,00	0,00
Krapinsko-zagorska	Eko-Flor Plus d.o.o.	MRD	20 01 34	0,01	0,01	0,00	0,00
Krapinsko-zagorska	Eko-Flor Plus d.o.o.	MRD	20 01 36	2,26	2,26	0,00	0,00
Krapinsko-zagorska	Eko-Flor Plus d.o.o.	MRD	20 01 39	0,72	0,72	0,00	0,00
Krapinsko-zagorska	Eko-Flor Plus d.o.o.	MRD	20 01 40	0,50	0,50	0,00	0,00
Krapinsko-zagorska	Eko-Flor Plus d.o.o.	MRD	20 03 07	11,29	11,29	0,00	0,00
Krapinsko-zagorska	Eko-Flor Plus d.o.o.	Mokrice 180c, Oroslavje, 49243	15 01 02	5,24	5,24	0,00	0,00
Krapinsko-zagorska	Eko-Flor Plus d.o.o.	Mokrice 180c, Oroslavje, 49243	15 01 04	0,80	0,80	0,00	0,00
Krapinsko-zagorska	Eko-Flor Plus d.o.o.	Mokrice 180c, Oroslavje, 49243	15 01 07	5,34	5,34	0,00	0,00
Krapinsko-zagorska	Eko-Flor Plus d.o.o.	Mokrice 180c, Oroslavje, 49243	15 01 10*	0,04	0,04	0,00	0,00
Krapinsko-zagorska	Eko-Flor Plus d.o.o.	Mokrice 180c, Oroslavje, 49243	15 01 11*	0,03	0,03	0,00	0,00
Krapinsko-zagorska	Eko-Flor Plus d.o.o.	Mokrice 180c, Oroslavje, 49243	16 01 03	2,26	2,26	0,00	0,00
Krapinsko-zagorska	Eko-Flor Plus d.o.o.	Mokrice 180c, Oroslavje, 49243	17 06 05*	5,14	5,14	0,00	0,00
Krapinsko-zagorska	Eko-Flor Plus d.o.o.	Mokrice 180c, Oroslavje, 49243	17 09 04	8,88	8,88	0,00	0,00
Krapinsko-zagorska	Eko-Flor Plus d.o.o.	Mokrice 180c, Oroslavje, 49243	20 01 01	1,08	1,08	0,00	0,00
Krapinsko-zagorska	Eko-Flor Plus d.o.o.	Mokrice 180c, Oroslavje, 49243	20 01 02	2,96	2,96	0,00	0,00
Krapinsko-zagorska	Eko-Flor Plus d.o.o.	Mokrice 180c, Oroslavje, 49243	20 01 11	9,06	9,06	0,00	0,00
Krapinsko-zagorska	Eko-Flor Plus d.o.o.	Mokrice 180c, Oroslavje, 49243	20 01 27*	0,39	0,39	0,00	0,00
Krapinsko-zagorska	Eko-Flor Plus d.o.o.	Mokrice 180c, Oroslavje, 49243	20 01 28	0,20	0,20	0,00	0,00
Krapinsko-zagorska	Eko-Flor Plus d.o.o.	Mokrice 180c, Oroslavje, 49243	20 01 36	1,94	1,94	0,00	0,00
Krapinsko-zagorska	Eko-Flor Plus d.o.o.	Mokrice 180c, Oroslavje, 49243	20 01 39	2,70	2,70	0,00	0,00
Krapinsko-zagorska	Eko-Flor Plus d.o.o.	Mokrice 180c, Oroslavje, 49243	20 01 40	2,72	2,72	0,00	0,00
Krapinsko-zagorska	Eko-Flor Plus d.o.o.	Mokrice 180c, Oroslavje, 49243	20 02 01	1,16	1,16	0,00	0,00
Krapinsko-zagorska	Eko-Flor Plus d.o.o.	Mokrice 180c, Oroslavje, 49243	20 03 07	26,06	26,06	0,00	0,00
Krapinsko-zagorska	Humkom d.o.o.	Hum na Sutli 202/1, Hum na Sutli, 49231	15 01 10*	0,00	0,00	0,00	0,00

Županija	Tvrtka	Adresa reciklažnog dvorišta	Ključni broj otpada	Ukupno preuzeto u izvještajnoj godini (t)	Preuzeto od građana (t)	Preuzeto od uslužnih djelatnosti (t)	Preuzeto od ostalih ekonomskih aktivnosti (t)
Krapinsko-zagorska	Humkom d.o.o.	Hum na Sutli 202/1, Hum na Sutli, 49231	16 05 04*	0,00	0,00	0,00	0,00
Krapinsko-zagorska	Humkom d.o.o.	Hum na Sutli 202/1, Hum na Sutli, 49231	17 01 01	0,31	0,31	0,00	0,00
Krapinsko-zagorska	Humkom d.o.o.	Hum na Sutli 202/1, Hum na Sutli, 49231	17 01 02	0,12	0,12	0,00	0,00
Krapinsko-zagorska	Humkom d.o.o.	Hum na Sutli 202/1, Hum na Sutli, 49231	17 01 03	0,62	0,62	0,00	0,00
Krapinsko-zagorska	Humkom d.o.o.	Hum na Sutli 202/1, Hum na Sutli, 49231	17 04 11	0,00	0,00	0,00	0,00
Krapinsko-zagorska	Humkom d.o.o.	Hum na Sutli 202/1, Hum na Sutli, 49231	17 06 04	0,00	0,00	0,00	0,00
Krapinsko-zagorska	Humkom d.o.o.	Hum na Sutli 202/1, Hum na Sutli, 49231	17 06 05*	3,40	3,40	0,00	0,00
Krapinsko-zagorska	Humkom d.o.o.	Hum na Sutli 202/1, Hum na Sutli, 49231	17 08 02	0,16	0,16	0,00	0,00
Krapinsko-zagorska	Humkom d.o.o.	Hum na Sutli 202/1, Hum na Sutli, 49231	20 01 10	0,40	0,40	0,00	0,00
Krapinsko-zagorska	Humkom d.o.o.	Hum na Sutli 202/1, Hum na Sutli, 49231	20 01 13*	0,00	0,00	0,00	0,00
Krapinsko-zagorska	Humkom d.o.o.	Hum na Sutli 202/1, Hum na Sutli, 49231	20 01 14*	0,00	0,00	0,00	0,00
Krapinsko-zagorska	Humkom d.o.o.	Hum na Sutli 202/1, Hum na Sutli, 49231	20 01 19*	0,01	0,01	0,00	0,00
Krapinsko-zagorska	Humkom d.o.o.	Hum na Sutli 202/1, Hum na Sutli, 49231	20 01 21*	0,00	0,00	0,00	0,00
Krapinsko-zagorska	Humkom d.o.o.	Hum na Sutli 202/1, Hum na Sutli, 49231	20 01 25	0,01	0,01	0,00	0,00
Krapinsko-zagorska	Humkom d.o.o.	Hum na Sutli 202/1, Hum na Sutli, 49231	20 01 26*	0,02	0,02	0,00	0,00
Krapinsko-zagorska	Humkom d.o.o.	Hum na Sutli 202/1, Hum na Sutli, 49231	20 01 27*	0,02	0,02	0,00	0,00
Krapinsko-zagorska	Humkom d.o.o.	Hum na Sutli 202/1, Hum na Sutli, 49231	20 01 28	0,03	0,03	0,00	0,00
Krapinsko-zagorska	Humkom d.o.o.	Hum na Sutli 202/1, Hum na Sutli, 49231	20 01 33*	0,02	0,02	0,00	0,00
Krapinsko-zagorska	Humkom d.o.o.	Hum na Sutli 202/1, Hum na Sutli, 49231	20 01 35*	0,72	0,72	0,00	0,00
Krapinsko-zagorska	Komunalno poduzeće Konjščina	Jertovec 150c, Konjščina, 49282	15 01 01	1,25	1,25	0,00	0,00
Krapinsko-zagorska	Komunalno poduzeće Konjščina	Jertovec 150c, Konjščina, 49282	15 01 02	0,96	0,96	0,00	0,00
Krapinsko-zagorska	Komunalno poduzeće Konjščina	Jertovec 150c, Konjščina, 49282	15 01 07	2,98	2,98	0,00	0,00
Krapinsko-zagorska	Komunalno poduzeće Konjščina	Jertovec 150c, Konjščina, 49282	16 01 03	2,32	2,32	0,00	0,00
Krapinsko-zagorska	Komunalno poduzeće Konjščina	Jertovec 150c, Konjščina, 49282	20 01 10	3,10	3,10	0,00	0,00
Krapinsko-zagorska	Komunalno poduzeće Konjščina	Jertovec 150c, Konjščina, 49282	20 01 21*	0,01	0,01	0,00	0,00
Krapinsko-zagorska	Komunalno poduzeće Konjščina	Jertovec 150c, Konjščina, 49282	20 01 35*	3,76	3,76	0,00	0,00
Krapinsko-zagorska	Komunalno poduzeće Konjščina	Jertovec 150c, Konjščina, 49282	20 01 40	0,68	0,68	0,00	0,00
Krapinsko-zagorska	Komunalno poduzeće Konjščina	Jertovec 150c, Konjščina, 49282	20 03 07	20,52	20,52	0,00	0,00
Krapinsko-zagorska	Komunalno poduzeće Konjščina	Ulica Josipa Kraša bb, Zlatar Bistrica	15 01 01	0,94	0,94	0,00	0,00
Krapinsko-zagorska	Komunalno poduzeće Konjščina	Ulica Josipa Kraša bb, Zlatar Bistrica	15 01 02	0,72	0,72	0,00	0,00
Krapinsko-zagorska	Komunalno poduzeće Konjščina	Ulica Josipa Kraša bb, Zlatar Bistrica	15 01 07	1,02	1,02	0,00	0,00
Krapinsko-zagorska	Komunalno poduzeće Konjščina	Ulica Josipa Kraša bb, Zlatar Bistrica	16 01 03	0,64	0,64	0,00	0,00
Krapinsko-zagorska	Komunalno poduzeće Konjščina	Ulica Josipa Kraša bb, Zlatar Bistrica	20 01 10	0,96	0,96	0,00	0,00
Krapinsko-zagorska	Komunalno poduzeće Konjščina	Ulica Josipa Kraša bb, Zlatar Bistrica	20 01 21*	0,02	0,02	0,00	0,00
Krapinsko-zagorska	Komunalno poduzeće Konjščina	Ulica Josipa Kraša bb, Zlatar Bistrica	20 01 35*	1,56	1,56	0,00	0,00
Krapinsko-zagorska	Komunalno poduzeće Konjščina	Ulica Josipa Kraša bb, Zlatar Bistrica	20 03 07	10,02	10,02	0,00	0,00

Županija	Tvrтка	Adresa reciklažnog dvorišta	Ključni broj otpada	Ukupno preuzeto u izvještajnoj godini (t)	Preuzeto od građana (t)	Preuzeto od uslužnih djelatnosti (t)	Preuzeto od ostalih ekonomskih aktivnosti (t)
Krapinsko-zagorska	Komunalno-Zabok d.o.o.	MRD	15 01 10*	0,04	0,04	0,00	0,00
Krapinsko-zagorska	Komunalno-Zabok d.o.o.	MRD	15 01 11*	0,01	0,01	0,00	0,00
Krapinsko-zagorska	Komunalno-Zabok d.o.o.	MRD	20 01 27*	0,02	0,02	0,00	0,00
Krapinsko-zagorska	Komunalno-Zabok d.o.o.	MRD	20 01 28	0,16	0,16	0,00	0,00
Krapinsko-zagorska	Komunalno-Zabok d.o.o.	MRD	20 01 32	0,00	0,00	0,00	0,00
Krapinsko-zagorska	Komunalno-Zabok d.o.o.	MRD	20 01 34	0,00	0,00	0,00	0,00
Krapinsko-zagorska	Komunalno-Zabok d.o.o.	MRD	20 01 36	0,43	0,43	0,00	0,00
Krapinsko-zagorska	Komunalno-Zabok d.o.o.	MRD	20 01 39	0,25	0,25	0,00	0,00
Krapinsko-zagorska	Krakom d.o.o.	Bobovje 52F, Krapina, 49000	08 03 17*	0,02	0,00	0,00	0,02
Krapinsko-zagorska	Krakom d.o.o.	Bobovje 52F, Krapina, 49000	15 01 01	5,32	5,32	0,00	0,00
Krapinsko-zagorska	Krakom d.o.o.	Bobovje 52F, Krapina, 49000	15 01 02	2,40	2,40	0,00	0,00
Krapinsko-zagorska	Krakom d.o.o.	Bobovje 52F, Krapina, 49000	15 01 04	2,23	2,23	0,00	0,00
Krapinsko-zagorska	Krakom d.o.o.	Bobovje 52F, Krapina, 49000	15 01 07	7,19	7,19	0,00	0,00
Krapinsko-zagorska	Krakom d.o.o.	Bobovje 52F, Krapina, 49000	15 01 10*	0,40	0,40	0,00	0,00
Krapinsko-zagorska	Krakom d.o.o.	Bobovje 52F, Krapina, 49000	15 01 11*	0,12	0,12	0,00	0,00
Krapinsko-zagorska	Krakom d.o.o.	Bobovje 52F, Krapina, 49000	16 01 03	5,91	5,91	0,00	0,00
Krapinsko-zagorska	Krakom d.o.o.	Bobovje 52F, Krapina, 49000	17 01 03	32,73	32,73	0,00	0,00
Krapinsko-zagorska	Krakom d.o.o.	Bobovje 52F, Krapina, 49000	17 02 01	1,16	1,16	0,00	0,00
Krapinsko-zagorska	Krakom d.o.o.	Bobovje 52F, Krapina, 49000	17 06 04	8,44	8,44	0,00	0,00
Krapinsko-zagorska	Krakom d.o.o.	Bobovje 52F, Krapina, 49000	17 06 05*	12,98	12,98	0,00	0,00
Krapinsko-zagorska	Krakom d.o.o.	Bobovje 52F, Krapina, 49000	20 01 01	6,25	6,25	0,00	0,00
Krapinsko-zagorska	Krakom d.o.o.	Bobovje 52F, Krapina, 49000	20 01 02	8,84	8,84	0,00	0,00
Krapinsko-zagorska	Krakom d.o.o.	Bobovje 52F, Krapina, 49000	20 01 10	9,77	9,77	0,00	0,00
Krapinsko-zagorska	Krakom d.o.o.	Bobovje 52F, Krapina, 49000	20 01 11	1,50	1,50	0,00	0,00
Krapinsko-zagorska	Krakom d.o.o.	Bobovje 52F, Krapina, 49000	20 01 19*	0,02	0,02	0,00	0,00
Krapinsko-zagorska	Krakom d.o.o.	Bobovje 52F, Krapina, 49000	20 01 21*	0,03	0,03	0,00	0,00
Krapinsko-zagorska	Krakom d.o.o.	Bobovje 52F, Krapina, 49000	20 01 25	0,15	0,15	0,00	0,00
Krapinsko-zagorska	Krakom d.o.o.	Bobovje 52F, Krapina, 49000	20 01 26*	0,14	0,14	0,00	0,00
Krapinsko-zagorska	Krakom d.o.o.	Bobovje 52F, Krapina, 49000	20 01 27*	2,78	2,78	0,00	0,00
Krapinsko-zagorska	Krakom d.o.o.	Bobovje 52F, Krapina, 49000	20 01 32	0,03	0,03	0,00	0,00
Krapinsko-zagorska	Krakom d.o.o.	Bobovje 52F, Krapina, 49000	20 01 33*	0,17	0,17	0,00	0,00
Krapinsko-zagorska	Krakom d.o.o.	Bobovje 52F, Krapina, 49000	20 01 35*	10,18	7,68	0,00	2,50
Krapinsko-zagorska	Krakom d.o.o.	Bobovje 52F, Krapina, 49000	20 01 39	10,60	10,60	0,00	0,00
Krapinsko-zagorska	Krakom d.o.o.	Bobovje 52F, Krapina, 49000	20 01 40	7,02	7,02	0,00	0,00
Krapinsko-zagorska	Krakom d.o.o.	Bobovje 52F, Krapina, 49000	20 02 01	9,49	9,49	0,00	0,00
Krapinsko-zagorska	Krakom d.o.o.	Bobovje 52F, Krapina, 49000	20 03 07	104,84	104,84	0,00	0,00

Županija	Tvrtka	Adresa reciklažnog dvorišta	Ključni broj otpada	Ukupno preuzeto u izvještajnoj godini (t)	Preuzeto od građana (t)	Preuzeto od uslužnih djelatnosti (t)	Preuzeto od ostalih ekonomskih aktivnosti (t)
Krapinsko-zagorska	Zelenjak d.o.o.	Medvedov jarek b.b.,Lučelnica, Klanjec	15 01 01	0,38	0,38	0,00	0,00
Krapinsko-zagorska	Zelenjak d.o.o.	Medvedov jarek b.b.,Lučelnica, Klanjec	15 01 02	0,15	0,15	0,00	0,00
Krapinsko-zagorska	Zelenjak d.o.o.	Medvedov jarek b.b.,Lučelnica, Klanjec	20 01 01	0,38	0,38	0,00	0,00
Krapinsko-zagorska	Zelenjak d.o.o.	Medvedov jarek b.b.,Lučelnica, Klanjec	20 01 10	1,10	1,10	0,00	0,00
Krapinsko-zagorska	Zelenjak d.o.o.	Medvedov jarek b.b.,Lučelnica, Klanjec	20 01 11	0,94	0,94	0,00	0,00
Krapinsko-zagorska	Zelenjak d.o.o.	Medvedov jarek b.b.,Lučelnica, Klanjec	20 01 39	0,80	0,80	0,00	0,00
Krapinsko-zagorska	Zelenjak d.o.o.	Medvedov jarek b.b.,Lučelnica, Klanjec	20 01 40	9,65	9,65	0,00	0,00
Krapinsko-zagorska	Zelenjak d.o.o.	Medvedov jarek b.b.,Lučelnica, Klanjec	20 03 07	8,36	8,36	0,00	0,00
Ličko-senjska	Arburoža d.o.o.	Čiponjac jug 6, Novalja, 53291	15 01 01	19,00	10,00	9,00	0,00
Ličko-senjska	Arburoža d.o.o.	Čiponjac jug 6, Novalja, 53291	15 01 02	12,42	6,20	6,22	0,00
Ličko-senjska	Arburoža d.o.o.	Čiponjac jug 6, Novalja, 53291	15 01 07	0,24	0,24	0,00	0,00
Ličko-senjska	Arburoža d.o.o.	Čiponjac jug 6, Novalja, 53291	16 01 03	21,95	0,00	0,00	21,95
Ličko-senjska	Arburoža d.o.o.	Čiponjac jug 6, Novalja, 53291	16 06 01*	7,47	7,47	0,00	0,00
Ličko-senjska	Arburoža d.o.o.	Čiponjac jug 6, Novalja, 53291	20 01 01	3,42	1,50	1,92	0,00
Ličko-senjska	Arburoža d.o.o.	Čiponjac jug 6, Novalja, 53291	20 01 02	0,14	0,14	0,00	0,00
Ličko-senjska	Arburoža d.o.o.	Čiponjac jug 6, Novalja, 53291	20 01 23*	15,18	7,50	0,00	7,68
Ličko-senjska	Arburoža d.o.o.	Čiponjac jug 6, Novalja, 53291	20 01 35*	17,32	8,20	0,00	9,12
Ličko-senjska	Arburoža d.o.o.	Čiponjac jug 6, Novalja, 53291	20 01 36	15,64	11,30	0,00	4,34
Ličko-senjska	Arburoža d.o.o.	Čiponjac jug 6, Novalja, 53291	20 01 39	0,66	0,66	0,00	0,00
Ličko-senjska	Arburoža d.o.o.	Čiponjac jug 6, Novalja, 53291	20 01 40	140,90	65,50	0,00	75,40
Ličko-senjska	Arburoža d.o.o.	Čiponjac jug 6, Novalja, 53291	20 03 07	65,37	65,37	0,00	0,00
Ličko-senjska	Eko Gospić d.o.o.	Trnovačko Novoselo 5 / 2, Gospić, 53000	17 04 01	0,00	0,00	0,00	0,00
Ličko-senjska	Eko Gospić d.o.o.	Trnovačko Novoselo 5 / 2, Gospić, 53000	17 04 02	1,32	1,32	0,00	0,00
Ličko-senjska	Eko Gospić d.o.o.	Trnovačko Novoselo 5 / 2, Gospić, 53000	17 04 03	0,00	0,00	0,00	0,00
Ličko-senjska	Eko Gospić d.o.o.	Trnovačko Novoselo 5 / 2, Gospić, 53000	17 04 05	409,01	354,78	0,00	54,23
Ličko-senjska	Eko Gospić d.o.o.	Trnovačko Novoselo 5 / 2, Gospić, 53000	20 01 01	70,74	70,74	0,00	0,00
Ličko-senjska	Eko Gospić d.o.o.	Trnovačko Novoselo 5 / 2, Gospić, 53000	20 01 39	6,10	6,10	0,00	0,00
Ličko-senjska	Eko Gospić d.o.o.	Trnovačko Novoselo 5 / 2, Gospić, 53000	20 01 40	0,00	0,00	0,00	0,00
Ličko-senjska	Komunalno Društvo Brinje d.o.o	Frankopanska 62B, Brinje, 53260	15 01 01	8,45	5,00	1,00	2,45
Ličko-senjska	Komunalno Društvo Brinje d.o.o	Frankopanska 62B, Brinje, 53260	15 01 02	0,13	0,13	0,00	0,00
Ličko-senjska	Komunalno Društvo Brinje d.o.o	Frankopanska 62B, Brinje, 53260	15 01 04	0,17	0,17	0,00	0,00
Ličko-senjska	Komunalno Društvo Brinje d.o.o	Frankopanska 62B, Brinje, 53260	15 01 07	0,64	0,64	0,00	0,00
Ličko-senjska	Komunalno Društvo Brinje d.o.o	Frankopanska 62B, Brinje, 53260	15 01 10*	0,00	0,00	0,00	0,00
Ličko-senjska	Komunalno Društvo Brinje d.o.o	Frankopanska 62B, Brinje, 53260	15 01 11*	0,01	0,01	0,00	0,00
Ličko-senjska	Komunalno Društvo Brinje d.o.o	Frankopanska 62B, Brinje, 53260	16 01 03	9,90	9,90	0,00	0,00
Ličko-senjska	Komunalno Društvo Brinje d.o.o	Frankopanska 62B, Brinje, 53260	17 01 01	0,53	0,53	0,00	0,00



Županija	Tvrтка	Adresa reciklažnog dvorišta	Ključni broj otpada	Ukupno preuzeto u izvještajnoj godini (t)	Preuzeto od građana (t)	Preuzeto od uslužnih djelatnosti (t)	Preuzeto od ostalih ekonomskih aktivnosti (t)
Ličko-senjska	Komunalno Društvo Brinje d.o.o	Frankopanska 62B, Brinje, 53260	17 01 02	0,60	0,60	0,00	0,00
Ličko-senjska	Komunalno Društvo Brinje d.o.o	Frankopanska 62B, Brinje, 53260	17 01 03	0,84	0,84	0,00	0,00
Ličko-senjska	Komunalno Društvo Brinje d.o.o	Frankopanska 62B, Brinje, 53260	17 04 11	0,02	0,02	0,00	0,00
Ličko-senjska	Komunalno Društvo Brinje d.o.o	Frankopanska 62B, Brinje, 53260	17 06 01*	1,90	1,90	0,00	0,00
Ličko-senjska	Komunalno Društvo Brinje d.o.o	Frankopanska 62B, Brinje, 53260	17 06 04	0,30	0,30	0,00	0,00
Ličko-senjska	Komunalno Društvo Brinje d.o.o	Frankopanska 62B, Brinje, 53260	17 06 05*	1,16	1,16	0,00	0,00
Ličko-senjska	Komunalno Društvo Brinje d.o.o	Frankopanska 62B, Brinje, 53260	17 08 02	0,11	0,11	0,00	0,00
Ličko-senjska	Komunalno Društvo Brinje d.o.o	Frankopanska 62B, Brinje, 53260	19 12 01	0,51	0,51	0,00	0,00
Ličko-senjska	Komunalno Društvo Brinje d.o.o	Frankopanska 62B, Brinje, 53260	20 01 02	0,68	0,68	0,00	0,00
Ličko-senjska	Komunalno Društvo Brinje d.o.o	Frankopanska 62B, Brinje, 53260	20 01 10	0,11	0,11	0,00	0,00
Ličko-senjska	Komunalno Društvo Brinje d.o.o	Frankopanska 62B, Brinje, 53260	20 01 11	2,17	2,17	0,00	0,00
Ličko-senjska	Komunalno Društvo Brinje d.o.o	Frankopanska 62B, Brinje, 53260	20 01 13*	0,00	0,00	0,00	0,00
Ličko-senjska	Komunalno Društvo Brinje d.o.o	Frankopanska 62B, Brinje, 53260	20 01 14*	0,01	0,01	0,00	0,00
Ličko-senjska	Komunalno Društvo Brinje d.o.o	Frankopanska 62B, Brinje, 53260	20 01 19*	0,00	0,00	0,00	0,00
Ličko-senjska	Komunalno Društvo Brinje d.o.o	Frankopanska 62B, Brinje, 53260	20 01 27*	0,04	0,04	0,00	0,00
Ličko-senjska	Komunalno Društvo Brinje d.o.o	Frankopanska 62B, Brinje, 53260	20 01 28	0,03	0,03	0,00	0,00
Ličko-senjska	Komunalno Društvo Brinje d.o.o	Frankopanska 62B, Brinje, 53260	20 01 30	0,00	0,00	0,00	0,00
Ličko-senjska	Komunalno Društvo Brinje d.o.o	Frankopanska 62B, Brinje, 53260	20 01 34	0,05	0,05	0,00	0,00
Ličko-senjska	Komunalno Društvo Brinje d.o.o	Frankopanska 62B, Brinje, 53260	20 01 35*	0,08	0,08	0,00	0,00
Ličko-senjska	Komunalno Društvo Brinje d.o.o	Frankopanska 62B, Brinje, 53260	20 01 36	5,32	5,32	0,00	0,00
Ličko-senjska	Komunalno Društvo Brinje d.o.o	Frankopanska 62B, Brinje, 53260	20 01 39	1,57	1,57	0,00	0,00
Ličko-senjska	Komunalno Društvo Brinje d.o.o	Frankopanska 62B, Brinje, 53260	20 01 40	2,50	2,50	0,00	0,00
Ličko-senjska	Komunalno Društvo Brinje d.o.o	Frankopanska 62B, Brinje, 53260	20 03 07	6,85	6,85	0,00	0,00
Ličko-senjska	Perušić d.o.o.	Razbojište bb, Perušić, 53202	15 01 01	0,56	0,56	0,00	0,00
Ličko-senjska	Perušić d.o.o.	Razbojište bb, Perušić, 53202	15 01 02	0,34	0,34	0,00	0,00
Ličko-senjska	Perušić d.o.o.	Razbojište bb, Perušić, 53202	15 01 04	0,18	0,18	0,00	0,00
Ličko-senjska	Perušić d.o.o.	Razbojište bb, Perušić, 53202	15 01 07	0,12	0,12	0,00	0,00
Ličko-senjska	Perušić d.o.o.	Razbojište bb, Perušić, 53202	15 01 10*	0,01	0,01	0,00	0,00
Ličko-senjska	Perušić d.o.o.	Razbojište bb, Perušić, 53202	15 01 11*	0,00	0,00	0,00	0,00
Ličko-senjska	Perušić d.o.o.	Razbojište bb, Perušić, 53202	16 01 03	0,19	0,19	0,00	0,00
Ličko-senjska	Perušić d.o.o.	Razbojište bb, Perušić, 53202	17 01 01	0,30	0,30	0,00	0,00
Ličko-senjska	Perušić d.o.o.	Razbojište bb, Perušić, 53202	17 01 02	0,23	0,23	0,00	0,00
Ličko-senjska	Perušić d.o.o.	Razbojište bb, Perušić, 53202	17 01 03	0,06	0,06	0,00	0,00
Ličko-senjska	Perušić d.o.o.	Razbojište bb, Perušić, 53202	17 06 01*	0,96	0,96	0,00	0,00
Ličko-senjska	Perušić d.o.o.	Razbojište bb, Perušić, 53202	17 06 04	0,01	0,01	0,00	0,00
Ličko-senjska	Perušić d.o.o.	Razbojište bb, Perušić, 53202	17 06 05*	0,78	0,78	0,00	0,00

Županija	Tvrtka	Adresa reciklažnog dvorišta	Ključni broj otpada	Ukupno preuzeto u izvještajnoj godini (t)	Preuzeto od građana (t)	Preuzeto od uslužnih djelatnosti (t)	Preuzeto od ostalih ekonomskih aktivnosti (t)
Ličko-senjska	Perušić d.o.o.	Razbojište bb, Perušić, 53202	17 08 02	0,13	0,13	0,00	0,00
Ličko-senjska	Perušić d.o.o.	Razbojište bb, Perušić, 53202	20 01 01	0,14	0,14	0,00	0,00
Ličko-senjska	Perušić d.o.o.	Razbojište bb, Perušić, 53202	20 01 10	0,17	0,17	0,00	0,00
Ličko-senjska	Perušić d.o.o.	Razbojište bb, Perušić, 53202	20 01 11	0,19	0,19	0,00	0,00
Ličko-senjska	Perušić d.o.o.	Razbojište bb, Perušić, 53202	20 01 17*	0,00	0,00	0,00	0,00
Ličko-senjska	Perušić d.o.o.	Razbojište bb, Perušić, 53202	20 01 21*	0,05	0,05	0,00	0,00
Ličko-senjska	Perušić d.o.o.	Razbojište bb, Perušić, 53202	20 01 25	0,00	0,00	0,00	0,00
Ličko-senjska	Perušić d.o.o.	Razbojište bb, Perušić, 53202	20 01 26*	0,00	0,00	0,00	0,00
Ličko-senjska	Perušić d.o.o.	Razbojište bb, Perušić, 53202	20 01 27*	0,01	0,01	0,00	0,00
Ličko-senjska	Perušić d.o.o.	Razbojište bb, Perušić, 53202	20 01 28	0,00	0,00	0,00	0,00
Ličko-senjska	Perušić d.o.o.	Razbojište bb, Perušić, 53202	20 01 33*	0,00	0,00	0,00	0,00
Ličko-senjska	Perušić d.o.o.	Razbojište bb, Perušić, 53202	20 01 34	0,00	0,00	0,00	0,00
Ličko-senjska	Perušić d.o.o.	Razbojište bb, Perušić, 53202	20 01 35*	0,39	0,39	0,00	0,00
Ličko-senjska	Perušić d.o.o.	Razbojište bb, Perušić, 53202	20 01 36	0,01	0,01	0,00	0,00
Ličko-senjska	Perušić d.o.o.	Razbojište bb, Perušić, 53202	20 01 37*	0,06	0,06	0,00	0,00
Ličko-senjska	Perušić d.o.o.	Razbojište bb, Perušić, 53202	20 01 39	0,03	0,03	0,00	0,00
Ličko-senjska	Perušić d.o.o.	Razbojište bb, Perušić, 53202	20 01 40	0,09	0,09	0,00	0,00
Ličko-senjska	Perušić d.o.o.	Razbojište bb, Perušić, 53202	20 03 07	0,21	0,21	0,00	0,00
Međimurska	GKP Čakom d.o.o.	MRD	08 03 18	0,02	0,02	0,00	0,00
Međimurska	GKP Čakom d.o.o.	MRD	15 01 02	0,02	0,02	0,00	0,00
Međimurska	GKP Čakom d.o.o.	MRD	15 01 04	0,06	0,06	0,00	0,00
Međimurska	GKP Čakom d.o.o.	MRD	15 01 07	0,01	0,01	0,00	0,00
Međimurska	GKP Čakom d.o.o.	MRD	16 01 03	0,04	0,04	0,00	0,00
Međimurska	GKP Čakom d.o.o.	MRD	17 01 03	0,10	0,10	0,00	0,00
Međimurska	GKP Čakom d.o.o.	MRD	20 01 01	0,02	0,02	0,00	0,00
Međimurska	GKP Čakom d.o.o.	MRD	20 01 02	0,01	0,01	0,00	0,00
Međimurska	GKP Čakom d.o.o.	MRD	20 01 10	2,72	2,72	0,00	0,00
Međimurska	GKP Čakom d.o.o.	MRD	20 01 13*	0,02	0,02	0,00	0,00
Međimurska	GKP Čakom d.o.o.	MRD	20 01 14*	0,01	0,01	0,00	0,00
Međimurska	GKP Čakom d.o.o.	MRD	20 01 15*	0,01	0,01	0,00	0,00
Međimurska	GKP Čakom d.o.o.	MRD	20 01 19*	0,01	0,01	0,00	0,00
Međimurska	GKP Čakom d.o.o.	MRD	20 01 21*	0,06	0,06	0,00	0,00
Međimurska	GKP Čakom d.o.o.	MRD	20 01 25	0,18	0,18	0,00	0,00
Međimurska	GKP Čakom d.o.o.	MRD	20 01 26*	0,06	0,06	0,00	0,00
Međimurska	GKP Čakom d.o.o.	MRD	20 01 28	0,31	0,31	0,00	0,00
Međimurska	GKP Čakom d.o.o.	MRD	20 01 30	0,02	0,02	0,00	0,00

Županija	Tvrtka	Adresa reciklažnog dvorišta	Ključni broj otpada	Ukupno preuzeto u izvještajnoj godini (t)	Preuzeto od građana (t)	Preuzeto od uslužnih djelatnosti (t)	Preuzeto od ostalih ekonomskih aktivnosti (t)
Međimurska	GKP Čakom d.o.o.	MRD	20 01 32	0,04	0,04	0,00	0,00
Međimurska	GKP Čakom d.o.o.	MRD	20 01 34	0,18	0,18	0,00	0,00
Međimurska	GKP Čakom d.o.o.	MRD	20 01 35*	1,42	1,42	0,00	0,00
Međimurska	GKP Čakom d.o.o.	MRD	20 01 39	0,06	0,06	0,00	0,00
Međimurska	GKP Čakom d.o.o.	MRD	20 01 40	0,02	0,02	0,00	0,00
Međimurska	GKP Čakom d.o.o.	MRD	20 03 07	0,75	0,75	0,00	0,00
Međimurska	GKP Čakom d.o.o.	Mihovljanska 10, Čakovec, 40000	08 03 18	4,34	4,34	0,00	0,00
Međimurska	GKP Čakom d.o.o.	Mihovljanska 10, Čakovec, 40000	15 01 01	4,81	4,81	0,00	0,00
Međimurska	GKP Čakom d.o.o.	Mihovljanska 10, Čakovec, 40000	15 01 02	8,16	8,16	0,00	0,00
Međimurska	GKP Čakom d.o.o.	Mihovljanska 10, Čakovec, 40000	15 01 04	2,37	2,37	0,00	0,00
Međimurska	GKP Čakom d.o.o.	Mihovljanska 10, Čakovec, 40000	15 01 05	0,08	0,08	0,00	0,00
Međimurska	GKP Čakom d.o.o.	Mihovljanska 10, Čakovec, 40000	15 01 07	3,93	3,93	0,00	0,00
Međimurska	GKP Čakom d.o.o.	Mihovljanska 10, Čakovec, 40000	16 01 03	4,12	4,12	0,00	0,00
Međimurska	GKP Čakom d.o.o.	Mihovljanska 10, Čakovec, 40000	16 01 20	0,00	0,00	0,00	0,00
Međimurska	GKP Čakom d.o.o.	Mihovljanska 10, Čakovec, 40000	16 06 04	0,02	0,02	0,00	0,00
Međimurska	GKP Čakom d.o.o.	Mihovljanska 10, Čakovec, 40000	17 01 03	0,00	0,00	0,00	0,00
Međimurska	GKP Čakom d.o.o.	Mihovljanska 10, Čakovec, 40000	17 01 07	39,18	39,18	0,00	0,00
Međimurska	GKP Čakom d.o.o.	Mihovljanska 10, Čakovec, 40000	17 02 02	0,00	0,00	0,00	0,00
Međimurska	GKP Čakom d.o.o.	Mihovljanska 10, Čakovec, 40000	17 06 05*	0,30	0,30	0,00	0,00
Međimurska	GKP Čakom d.o.o.	Mihovljanska 10, Čakovec, 40000	17 09 04	0,00	0,00	0,00	0,00
Međimurska	GKP Čakom d.o.o.	Mihovljanska 10, Čakovec, 40000	18 01 01	0,00	0,00	0,00	0,00
Međimurska	GKP Čakom d.o.o.	Mihovljanska 10, Čakovec, 40000	20 01 01	0,00	0,00	0,00	0,00
Međimurska	GKP Čakom d.o.o.	Mihovljanska 10, Čakovec, 40000	20 01 02	0,00	0,00	0,00	0,00
Međimurska	GKP Čakom d.o.o.	Mihovljanska 10, Čakovec, 40000	20 01 10	1,11	1,11	0,00	0,00
Međimurska	GKP Čakom d.o.o.	Mihovljanska 10, Čakovec, 40000	20 01 11	1,44	1,44	0,00	0,00
Međimurska	GKP Čakom d.o.o.	Mihovljanska 10, Čakovec, 40000	20 01 13*	0,29	0,29	0,00	0,00
Međimurska	GKP Čakom d.o.o.	Mihovljanska 10, Čakovec, 40000	20 01 14*	0,08	0,08	0,00	0,00
Međimurska	GKP Čakom d.o.o.	Mihovljanska 10, Čakovec, 40000	20 01 19*	0,85	0,85	0,00	0,00
Međimurska	GKP Čakom d.o.o.	Mihovljanska 10, Čakovec, 40000	20 01 21*	0,34	0,34	0,00	0,00
Međimurska	GKP Čakom d.o.o.	Mihovljanska 10, Čakovec, 40000	20 01 25	0,37	0,37	0,00	0,00
Međimurska	GKP Čakom d.o.o.	Mihovljanska 10, Čakovec, 40000	20 01 26*	0,04	0,04	0,00	0,00
Međimurska	GKP Čakom d.o.o.	Mihovljanska 10, Čakovec, 40000	20 01 27*	0,00	0,00	0,00	0,00
Međimurska	GKP Čakom d.o.o.	Mihovljanska 10, Čakovec, 40000	20 01 28	0,77	0,77	0,00	0,00
Međimurska	GKP Čakom d.o.o.	Mihovljanska 10, Čakovec, 40000	20 01 30	0,01	0,01	0,00	0,00
Međimurska	GKP Čakom d.o.o.	Mihovljanska 10, Čakovec, 40000	20 01 32	0,44	0,44	0,00	0,00
Međimurska	GKP Čakom d.o.o.	Mihovljanska 10, Čakovec, 40000	20 01 33*	0,82	0,82	0,00	0,00

Županija	Tvrtka	Adresa reciklažnog dvorišta	Ključni broj otpada	Ukupno preuzeto u izvještajnoj godini (t)	Preuzeto od građana (t)	Preuzeto od uslužnih djelatnosti (t)	Preuzeto od ostalih ekonomskih aktivnosti (t)
Međimurska	GKP Čakom d.o.o.	Mihovljanska 10, Čakovec, 40000	20 01 34	0,00	0,00	0,00	0,00
Međimurska	GKP Čakom d.o.o.	Mihovljanska 10, Čakovec, 40000	20 01 35*	7,92	7,92	0,00	0,00
Međimurska	GKP Čakom d.o.o.	Mihovljanska 10, Čakovec, 40000	20 01 36	0,00	0,00	0,00	0,00
Međimurska	GKP Čakom d.o.o.	Mihovljanska 10, Čakovec, 40000	20 01 37*	0,05	0,05	0,00	0,00
Međimurska	GKP Čakom d.o.o.	Mihovljanska 10, Čakovec, 40000	20 01 38	4,52	4,52	0,00	0,00
Međimurska	GKP Čakom d.o.o.	Mihovljanska 10, Čakovec, 40000	20 01 39	0,01	0,01	0,00	0,00
Međimurska	GKP Čakom d.o.o.	Mihovljanska 10, Čakovec, 40000	20 01 40	0,00	0,00	0,00	0,00
Međimurska	GKP Čakom d.o.o.	Mihovljanska 10, Čakovec, 40000	20 02 01	0,64	0,64	0,00	0,00
Međimurska	GKP Čakom d.o.o.	Mihovljanska 10, Čakovec, 40000	20 03 07	30,52	30,52	0,00	0,00
Međimurska	GKP Pre-Kom d.o.o.	MRD	15 01 10*	0,10	0,10	0,00	0,00
Međimurska	GKP Pre-Kom d.o.o.	K.Zvonimira 9, Prelog, 40323	15 01 01	54,01	24,01	10,00	20,00
Međimurska	GKP Pre-Kom d.o.o.	K.Zvonimira 9, Prelog, 40323	15 01 02	39,27	35,00	2,00	2,27
Međimurska	GKP Pre-Kom d.o.o.	K.Zvonimira 9, Prelog, 40323	15 01 07	4,37	4,37	0,00	0,00
Međimurska	GKP Pre-Kom d.o.o.	K.Zvonimira 9, Prelog, 40323	15 01 10*	0,15	0,15	0,00	0,00
Međimurska	GKP Pre-Kom d.o.o.	K.Zvonimira 9, Prelog, 40323	16 01 03	29,03	29,03	0,00	0,00
Međimurska	GKP Pre-Kom d.o.o.	K.Zvonimira 9, Prelog, 40323	16 06 01*	0,87	0,87	0,00	0,00
Međimurska	GKP Pre-Kom d.o.o.	K.Zvonimira 9, Prelog, 40323	16 06 04	0,47	0,47	0,00	0,00
Međimurska	GKP Pre-Kom d.o.o.	K.Zvonimira 9, Prelog, 40323	17 01 01	145,30	77,50	0,00	67,80
Međimurska	GKP Pre-Kom d.o.o.	K.Zvonimira 9, Prelog, 40323	17 01 02	11,67	7,31	0,00	4,36
Međimurska	GKP Pre-Kom d.o.o.	K.Zvonimira 9, Prelog, 40323	17 01 03	8,73	8,73	0,00	0,00
Međimurska	GKP Pre-Kom d.o.o.	K.Zvonimira 9, Prelog, 40323	17 06 05*	3,90	3,90	0,00	0,00
Međimurska	GKP Pre-Kom d.o.o.	K.Zvonimira 9, Prelog, 40323	20 01 01	45,60	41,62	0,00	3,98
Međimurska	GKP Pre-Kom d.o.o.	K.Zvonimira 9, Prelog, 40323	20 01 02	16,44	10,00	0,00	6,44
Međimurska	GKP Pre-Kom d.o.o.	K.Zvonimira 9, Prelog, 40323	20 01 10	22,03	22,03	0,00	0,00
Međimurska	GKP Pre-Kom d.o.o.	K.Zvonimira 9, Prelog, 40323	20 01 21*	0,19	0,19	0,00	0,00
Međimurska	GKP Pre-Kom d.o.o.	K.Zvonimira 9, Prelog, 40323	20 01 25	1,76	0,68	0,89	0,19
Međimurska	GKP Pre-Kom d.o.o.	K.Zvonimira 9, Prelog, 40323	20 01 26*	0,40	0,40	0,00	0,00
Međimurska	GKP Pre-Kom d.o.o.	K.Zvonimira 9, Prelog, 40323	20 01 27*	4,52	4,52	0,00	0,00
Međimurska	GKP Pre-Kom d.o.o.	K.Zvonimira 9, Prelog, 40323	20 01 35*	39,80	39,80	0,00	0,00
Međimurska	GKP Pre-Kom d.o.o.	K.Zvonimira 9, Prelog, 40323	20 03 07	185,16	185,16	0,00	0,00
Međimurska	Murs-ekom d.o.o.	Martinska 151a, Mursko Središće, 40315	08 03 18	0,02	0,02	0,00	0,00
Međimurska	Murs-ekom d.o.o.	Martinska 151a, Mursko Središće, 40315	15 01 01	3,47	3,47	0,00	0,00
Međimurska	Murs-ekom d.o.o.	Martinska 151a, Mursko Središće, 40315	15 01 02	12,14	12,14	0,00	0,00
Međimurska	Murs-ekom d.o.o.	Martinska 151a, Mursko Središće, 40315	15 01 10*	0,02	0,02	0,00	0,00
Međimurska	Murs-ekom d.o.o.	Martinska 151a, Mursko Središće, 40315	16 01 03	11,62	11,62	0,00	0,00
Međimurska	Murs-ekom d.o.o.	Martinska 151a, Mursko Središće, 40315	16 06 01*	0,80	0,80	0,00	0,00

Županija	Tvrtka	Adresa reciklažnog dvorišta	Ključni broj otpada	Ukupno preuzeto u izvještajnoj godini (t)	Preuzeto od građana (t)	Preuzeto od uslužnih djelatnosti (t)	Preuzeto od ostalih ekonomskih aktivnosti (t)
Međimurska	Murs-ekom d.o.o.	Martinska 151a, Mursko Središće, 40315	17 01 07	13,94	13,94	0,00	0,00
Međimurska	Murs-ekom d.o.o.	Martinska 151a, Mursko Središće, 40315	20 01 02	21,82	21,82	0,00	0,00
Međimurska	Murs-ekom d.o.o.	Martinska 151a, Mursko Središće, 40315	20 01 10	9,18	9,18	0,00	0,00
Međimurska	Murs-ekom d.o.o.	Martinska 151a, Mursko Središće, 40315	20 01 14*	0,00	0,00	0,00	0,00
Međimurska	Murs-ekom d.o.o.	Martinska 151a, Mursko Središće, 40315	20 01 19*	0,03	0,03	0,00	0,00
Međimurska	Murs-ekom d.o.o.	Martinska 151a, Mursko Središće, 40315	20 01 21*	0,05	0,05	0,00	0,00
Međimurska	Murs-ekom d.o.o.	Martinska 151a, Mursko Središće, 40315	20 01 25	0,06	0,06	0,00	0,00
Međimurska	Murs-ekom d.o.o.	Martinska 151a, Mursko Središće, 40315	20 01 26*	0,07	0,07	0,00	0,00
Međimurska	Murs-ekom d.o.o.	Martinska 151a, Mursko Središće, 40315	20 01 28	0,13	0,13	0,00	0,00
Međimurska	Murs-ekom d.o.o.	Martinska 151a, Mursko Središće, 40315	20 01 32	0,02	0,02	0,00	0,00
Međimurska	Murs-ekom d.o.o.	Martinska 151a, Mursko Središće, 40315	20 01 34	0,15	0,15	0,00	0,00
Međimurska	Murs-ekom d.o.o.	Martinska 151a, Mursko Središće, 40315	20 01 35*	11,28	11,28	0,00	0,00
Međimurska	Murs-ekom d.o.o.	Martinska 151a, Mursko Središće, 40315	20 01 40	24,35	24,35	0,00	0,00
Međimurska	Murs-ekom d.o.o.	Martinska 151a, Mursko Središće, 40315	20 03 07	0,00	0,00	0,00	0,00
Osječko-baranjska	Baranjska čistoća d.o.o.	MRD	15 01 04	0,05	0,05	0,00	0,00
Osječko-baranjska	Baranjska čistoća d.o.o.	MRD	20 01 01	0,06	0,06	0,00	0,00
Osječko-baranjska	Baranjska čistoća d.o.o.	MRD	20 01 02	0,20	0,20	0,00	0,00
Osječko-baranjska	Baranjska čistoća d.o.o.	MRD	20 01 10	0,40	0,40	0,00	0,00
Osječko-baranjska	Baranjska čistoća d.o.o.	MRD	20 01 11	0,09	0,09	0,00	0,00
Osječko-baranjska	Baranjska čistoća d.o.o.	MRD	20 01 17*	0,01	0,01	0,00	0,00
Osječko-baranjska	Baranjska čistoća d.o.o.	MRD	20 01 19*	0,02	0,02	0,00	0,00
Osječko-baranjska	Baranjska čistoća d.o.o.	MRD	20 01 21*	0,00	0,00	0,00	0,00
Osječko-baranjska	Baranjska čistoća d.o.o.	MRD	20 01 26*	0,05	0,05	0,00	0,00
Osječko-baranjska	Baranjska čistoća d.o.o.	MRD	20 01 28	0,01	0,01	0,00	0,00
Osječko-baranjska	Baranjska čistoća d.o.o.	MRD	20 01 32	0,00	0,00	0,00	0,00
Osječko-baranjska	Baranjska čistoća d.o.o.	MRD	20 01 33*	0,06	0,06	0,00	0,00
Osječko-baranjska	Baranjska čistoća d.o.o.	MRD	20 01 35*	0,17	0,17	0,00	0,00
Osječko-baranjska	Baranjska čistoća d.o.o.	MRD	20 01 39	0,12	0,12	0,00	0,00
Osječko-baranjska	Baranjska čistoća d.o.o.	MRD	20 01 40	0,06	0,06	0,00	0,00
Osječko-baranjska	Baranjska čistoća d.o.o.	Ulica Republike 11, Beli Manastir, 31300	15 01 04	1,30	1,30	0,00	0,00
Osječko-baranjska	Baranjska čistoća d.o.o.	Ulica Republike 11, Beli Manastir, 31300	15 01 07	2,98	2,98	0,00	0,00
Osječko-baranjska	Baranjska čistoća d.o.o.	Ulica Republike 11, Beli Manastir, 31300	16 01 03	3,26	3,26	0,00	0,00
Osječko-baranjska	Baranjska čistoća d.o.o.	Ulica Republike 11, Beli Manastir, 31300	20 01 01	56,42	56,42	0,00	0,00
Osječko-baranjska	Baranjska čistoća d.o.o.	Ulica Republike 11, Beli Manastir, 31300	20 01 10	5,45	5,45	0,00	0,00
Osječko-baranjska	Baranjska čistoća d.o.o.	Ulica Republike 11, Beli Manastir, 31300	20 01 11	0,15	0,15	0,00	0,00
Osječko-baranjska	Baranjska čistoća d.o.o.	Ulica Republike 11, Beli Manastir, 31300	20 01 35*	8,34	8,34	0,00	0,00

Županija	Tvrtka	Adresa reciklažnog dvorišta	Ključni broj otpada	Ukupno preuzeto u izvještajnoj godini (t)	Preuzeto od građana (t)	Preuzeto od uslužnih djelatnosti (t)	Preuzeto od ostalih ekonomskih aktivnosti (t)
Osječko-baranjska	Baranjska čistoća d.o.o.	Ulica Republike 11, Beli Manastir, 31300	20 01 39	8,46	8,46	0,00	0,00
Osječko-baranjska	Baranjska čistoća d.o.o.	Ulica Republike 11, Beli Manastir, 31300	20 01 40	6,14	6,14	0,00	0,00
Osječko-baranjska	Baranjska čistoća d.o.o.	Ulica Republike 11, Beli Manastir, 31300	20 03 07	16,18	16,18	0,00	0,00
Osječko-baranjska	Čvorkovac d.o.o.	Bana J.Jelačića 12, Dalj, 31226	08 03 17*	0,06	0,06	0,00	0,00
Osječko-baranjska	Čvorkovac d.o.o.	Bana J.Jelačića 12, Dalj, 31226	08 03 18	0,01	0,01	0,00	0,00
Osječko-baranjska	Čvorkovac d.o.o.	Bana J.Jelačića 12, Dalj, 31226	13 02 05*	0,01	0,01	0,00	0,00
Osječko-baranjska	Čvorkovac d.o.o.	Bana J.Jelačića 12, Dalj, 31226	15 01 02	0,06	0,06	0,00	0,00
Osječko-baranjska	Čvorkovac d.o.o.	Bana J.Jelačića 12, Dalj, 31226	15 01 07	3,44	3,44	0,00	0,00
Osječko-baranjska	Čvorkovac d.o.o.	Bana J.Jelačića 12, Dalj, 31226	15 01 10*	0,06	0,06	0,00	0,00
Osječko-baranjska	Čvorkovac d.o.o.	Bana J.Jelačića 12, Dalj, 31226	15 01 11*	0,01	0,01	0,00	0,00
Osječko-baranjska	Čvorkovac d.o.o.	Bana J.Jelačića 12, Dalj, 31226	16 01 03	2,34	2,34	0,00	0,00
Osječko-baranjska	Čvorkovac d.o.o.	Bana J.Jelačića 12, Dalj, 31226	16 01 07*	0,15	0,15	0,00	0,00
Osječko-baranjska	Čvorkovac d.o.o.	Bana J.Jelačića 12, Dalj, 31226	16 06 01*	0,01	0,01	0,00	0,00
Osječko-baranjska	Čvorkovac d.o.o.	Bana J.Jelačića 12, Dalj, 31226	17 01 02	0,99	0,99	0,00	0,00
Osječko-baranjska	Čvorkovac d.o.o.	Bana J.Jelačića 12, Dalj, 31226	17 06 05*	0,57	0,57	0,00	0,00
Osječko-baranjska	Čvorkovac d.o.o.	Bana J.Jelačića 12, Dalj, 31226	18 01 01	0,00	0,00	0,00	0,00
Osječko-baranjska	Čvorkovac d.o.o.	Bana J.Jelačića 12, Dalj, 31226	20 01 01	1,95	1,95	0,00	0,00
Osječko-baranjska	Čvorkovac d.o.o.	Bana J.Jelačića 12, Dalj, 31226	20 01 02	14,26	14,26	0,00	0,00
Osječko-baranjska	Čvorkovac d.o.o.	Bana J.Jelačića 12, Dalj, 31226	20 01 10	1,51	1,51	0,00	0,00
Osječko-baranjska	Čvorkovac d.o.o.	Bana J.Jelačića 12, Dalj, 31226	20 01 11	1,68	1,68	0,00	0,00
Osječko-baranjska	Čvorkovac d.o.o.	Bana J.Jelačića 12, Dalj, 31226	20 01 19*	0,02	0,02	0,00	0,00
Osječko-baranjska	Čvorkovac d.o.o.	Bana J.Jelačića 12, Dalj, 31226	20 01 21*	0,01	0,01	0,00	0,00
Osječko-baranjska	Čvorkovac d.o.o.	Bana J.Jelačića 12, Dalj, 31226	20 01 28	0,00	0,00	0,00	0,00
Osječko-baranjska	Čvorkovac d.o.o.	Bana J.Jelačića 12, Dalj, 31226	20 01 32	0,00	0,00	0,00	0,00
Osječko-baranjska	Čvorkovac d.o.o.	Bana J.Jelačića 12, Dalj, 31226	20 01 33*	0,01	0,01	0,00	0,00
Osječko-baranjska	Čvorkovac d.o.o.	Bana J.Jelačića 12, Dalj, 31226	20 01 34	0,02	0,02	0,00	0,00
Osječko-baranjska	Čvorkovac d.o.o.	Bana J.Jelačića 12, Dalj, 31226	20 01 35*	0,87	0,87	0,00	0,00
Osječko-baranjska	Čvorkovac d.o.o.	Bana J.Jelačića 12, Dalj, 31226	20 01 36	0,33	0,33	0,00	0,00
Osječko-baranjska	Čvorkovac d.o.o.	Bana J.Jelačića 12, Dalj, 31226	20 01 39	2,50	2,50	0,00	0,00
Osječko-baranjska	Čvorkovac d.o.o.	Bana J.Jelačića 12, Dalj, 31226	20 01 40	0,96	0,96	0,00	0,00
Osječko-baranjska	Čvorkovac d.o.o.	Bana J.Jelačića 12, Dalj, 31226	20 03 07	9,69	9,69	0,00	0,00
Osječko-baranjska	Doroslov d.o.o.	Doroslov bb, Donji Miholjac, 31540	15 01 04	3,10	3,10	0,00	0,00
Osječko-baranjska	Doroslov d.o.o.	Doroslov bb, Donji Miholjac, 31540	15 01 07	1,16	1,16	0,00	0,00
Osječko-baranjska	Doroslov d.o.o.	Doroslov bb, Donji Miholjac, 31540	17 04 05	7,35	7,35	0,00	0,00
Osječko-baranjska	Doroslov d.o.o.	Doroslov bb, Donji Miholjac, 31540	17 06 05*	0,18	0,18	0,00	0,00
Osječko-baranjska	Doroslov d.o.o.	Doroslov bb, Donji Miholjac, 31540	20 01 01	0,33	0,33	0,00	0,00

Županija	Tvrtka	Adresa reciklažnog dvorišta	Ključni broj otpada	Ukupno preuzeto u izvještajnoj godini (t)	Preuzeto od građana (t)	Preuzeto od uslužnih djelatnosti (t)	Preuzeto od ostalih ekonomskih aktivnosti (t)
Osječko-baranjska	Doroslov d.o.o.	Doroslov bb, Donji Miholjac, 31540	20 01 11	1,60	1,60	0,00	0,00
Osječko-baranjska	Doroslov d.o.o.	Doroslov bb, Donji Miholjac, 31540	20 01 34	0,22	0,22	0,00	0,00
Osječko-baranjska	Doroslov d.o.o.	Doroslov bb, Donji Miholjac, 31540	20 01 36	0,08	0,08	0,00	0,00
Osječko-baranjska	Doroslov d.o.o.	Doroslov bb, Donji Miholjac, 31540	20 01 38	3,20	3,20	0,00	0,00
Osječko-baranjska	Doroslov d.o.o.	Doroslov bb, Donji Miholjac, 31540	20 01 39	2,17	2,17	0,00	0,00
Osječko-baranjska	Doroslov d.o.o.	Doroslov bb, Donji Miholjac, 31540	20 03 07	8,06	8,06	0,00	0,00
Osječko-baranjska	Kombel d.o.o.	Radnička 1 B, Belišće, 31551	13 02 05*	0,40	0,40	0,00	0,00
Osječko-baranjska	Kombel d.o.o.	Radnička 1 B, Belišće, 31551	15 01 02	1,50	1,50	0,00	0,00
Osječko-baranjska	Kombel d.o.o.	Radnička 1 B, Belišće, 31551	15 01 10*	0,21	0,21	0,00	0,00
Osječko-baranjska	Kombel d.o.o.	Radnička 1 B, Belišće, 31551	16 01 03	15,99	15,99	0,00	0,00
Osječko-baranjska	Kombel d.o.o.	Radnička 1 B, Belišće, 31551	16 06 01*	0,15	0,15	0,00	0,00
Osječko-baranjska	Kombel d.o.o.	Radnička 1 B, Belišće, 31551	17 04 05	1,62	1,62	0,00	0,00
Osječko-baranjska	Kombel d.o.o.	Radnička 1 B, Belišće, 31551	17 06 05*	0,60	0,60	0,00	0,00
Osječko-baranjska	Kombel d.o.o.	Radnička 1 B, Belišće, 31551	20 01 01	17,72	17,72	0,00	0,00
Osječko-baranjska	Kombel d.o.o.	Radnička 1 B, Belišće, 31551	20 01 02	11,62	11,62	0,00	0,00
Osječko-baranjska	Kombel d.o.o.	Radnička 1 B, Belišće, 31551	20 01 11	0,55	0,55	0,00	0,00
Osječko-baranjska	Kombel d.o.o.	Radnička 1 B, Belišće, 31551	20 01 21*	0,04	0,04	0,00	0,00
Osječko-baranjska	Kombel d.o.o.	Radnička 1 B, Belišće, 31551	20 01 33*	0,93	0,93	0,00	0,00
Osječko-baranjska	Kombel d.o.o.	Radnička 1 B, Belišće, 31551	20 01 35*	9,94	9,94	0,00	0,00
Osječko-baranjska	Kombel d.o.o.	Radnička 1 B, Belišće, 31551	20 01 40	1,18	1,18	0,00	0,00
Osječko-baranjska	Kombel d.o.o.	Radnička 1 B, Belišće, 31551	20 03 07	47,60	47,60	0,00	0,00
Osječko-baranjska	Našički park d.o.o.	Makloševac bb, Našice, 31500	15 01 02	2,69	2,69	0,00	0,00
Osječko-baranjska	Našički park d.o.o.	Makloševac bb, Našice, 31500	15 01 04	0,76	0,76	0,00	0,00
Osječko-baranjska	Našički park d.o.o.	Makloševac bb, Našice, 31500	16 01 03	3,15	3,15	0,00	0,00
Osječko-baranjska	Našički park d.o.o.	Makloševac bb, Našice, 31500	20 01 01	3,46	3,46	0,00	0,00
Osječko-baranjska	Našički park d.o.o.	Makloševac bb, Našice, 31500	20 01 02	8,67	8,67	0,00	0,00
Osječko-baranjska	Našički park d.o.o.	Makloševac bb, Našice, 31500	20 01 21*	0,05	0,05	0,00	0,00
Osječko-baranjska	Našički park d.o.o.	Makloševac bb, Našice, 31500	20 01 35*	11,07	11,07	0,00	0,00
Osječko-baranjska	Našički park d.o.o.	Makloševac bb, Našice, 31500	20 01 40	5,56	5,56	0,00	0,00
Osječko-baranjska	Našički park d.o.o.	Makloševac bb, Našice, 31500	20 03 07	18,26	18,26	0,00	0,00
Osječko-baranjska	Strunje-trade d.o.o.	MRD	20 01 02	0,00	0,00	0,00	0,00
Osječko-baranjska	Strunje-trade d.o.o.	MRD	20 01 39	0,00	0,00	0,00	0,00
Osječko-baranjska	Strunje-trade d.o.o.	MRD	20 01 40	0,01	0,01	0,00	0,00
Osječko-baranjska	Unikom d.o.o.	Ružina 11 a, Osijek, 31000	13 02 05*	3,05	3,05	0,00	0,00
Osječko-baranjska	Unikom d.o.o.	Ružina 11 a, Osijek, 31000	15 01 02	18,78	18,78	0,00	0,00
Osječko-baranjska	Unikom d.o.o.	Ružina 11 a, Osijek, 31000	15 01 07	80,06	80,06	0,00	0,00

Županija	Tvrtka	Adresa reciklažnog dvorišta	Ključni broj otpada	Ukupno preuzeto u izvještajnoj godini (t)	Preuzeto od građana (t)	Preuzeto od uslužnih djelatnosti (t)	Preuzeto od ostalih ekonomskih aktivnosti (t)
Osječko-baranjska	Unikom d.o.o.	Ružina 11 a, Osijek, 31000	15 01 10*	0,92	0,92	0,00	0,00
Osječko-baranjska	Unikom d.o.o.	Ružina 11 a, Osijek, 31000	16 01 03	59,68	59,68	0,00	0,00
Osječko-baranjska	Unikom d.o.o.	Ružina 11 a, Osijek, 31000	16 06 01*	1,79	1,79	0,00	0,00
Osječko-baranjska	Unikom d.o.o.	Ružina 11 a, Osijek, 31000	17 01 01	489,12	0,00	489,12	0,00
Osječko-baranjska	Unikom d.o.o.	Ružina 11 a, Osijek, 31000	17 01 02	27,69	0,00	27,69	0,00
Osječko-baranjska	Unikom d.o.o.	Ružina 11 a, Osijek, 31000	17 01 03	144,55	0,00	144,55	0,00
Osječko-baranjska	Unikom d.o.o.	Ružina 11 a, Osijek, 31000	17 01 07	693,86	0,00	693,86	0,00
Osječko-baranjska	Unikom d.o.o.	Ružina 11 a, Osijek, 31000	17 02 01	63,62	0,00	63,62	0,00
Osječko-baranjska	Unikom d.o.o.	Ružina 11 a, Osijek, 31000	17 02 03	1,32	0,00	1,32	0,00
Osječko-baranjska	Unikom d.o.o.	Ružina 11 a, Osijek, 31000	17 05 06	2.406,14	0,00	2.406,14	0,00
Osječko-baranjska	Unikom d.o.o.	Ružina 11 a, Osijek, 31000	17 06 04	29,77	0,00	29,77	0,00
Osječko-baranjska	Unikom d.o.o.	Ružina 11 a, Osijek, 31000	17 06 05*	2,82	2,82	0,00	0,00
Osječko-baranjska	Unikom d.o.o.	Ružina 11 a, Osijek, 31000	17 08 02	43,94	0,00	43,94	0,00
Osječko-baranjska	Unikom d.o.o.	Ružina 11 a, Osijek, 31000	17 09 04	479,56	0,00	479,56	0,00
Osječko-baranjska	Unikom d.o.o.	Ružina 11 a, Osijek, 31000	20 01 01	550,50	550,50	0,00	0,00
Osječko-baranjska	Unikom d.o.o.	Ružina 11 a, Osijek, 31000	20 01 02	80,06	80,06	0,00	0,00
Osječko-baranjska	Unikom d.o.o.	Ružina 11 a, Osijek, 31000	20 01 11	0,60	0,60	0,00	0,00
Osječko-baranjska	Unikom d.o.o.	Ružina 11 a, Osijek, 31000	20 01 21*	0,06	0,06	0,00	0,00
Osječko-baranjska	Unikom d.o.o.	Ružina 11 a, Osijek, 31000	20 01 25	2,05	2,05	0,00	0,00
Osječko-baranjska	Unikom d.o.o.	Ružina 11 a, Osijek, 31000	20 01 32	0,18	0,18	0,00	0,00
Osječko-baranjska	Unikom d.o.o.	Ružina 11 a, Osijek, 31000	20 01 33*	0,88	0,88	0,00	0,00
Osječko-baranjska	Unikom d.o.o.	Ružina 11 a, Osijek, 31000	20 01 34	0,17	0,17	0,00	0,00
Osječko-baranjska	Unikom d.o.o.	Ružina 11 a, Osijek, 31000	20 01 35*	62,46	62,46	0,00	0,00
Osječko-baranjska	Unikom d.o.o.	Ružina 11 a, Osijek, 31000	20 01 38	64,46	64,46	0,00	0,00
Osječko-baranjska	Unikom d.o.o.	Ružina 11 a, Osijek, 31000	20 01 39	355,10	355,10	0,00	0,00
Osječko-baranjska	Unikom d.o.o.	Ružina 11 a, Osijek, 31000	20 01 40	2,10	2,10	0,00	0,00
Osječko-baranjska	Unikom d.o.o.	Ružina 11 a, Osijek, 31000	20 03 07	2.451,00	2.451,00	0,00	0,00
Osječko-baranjska	Univerzal d.o.o.	V. Nazora 68, Đakovo, 31400	08 03 17*	0,01	0,01	0,00	0,00
Osječko-baranjska	Univerzal d.o.o.	V. Nazora 68, Đakovo, 31400	15 01 01	2,78	2,78	0,00	0,00
Osječko-baranjska	Univerzal d.o.o.	V. Nazora 68, Đakovo, 31400	15 01 04	0,06	0,06	0,00	0,00
Osječko-baranjska	Univerzal d.o.o.	V. Nazora 68, Đakovo, 31400	15 01 07	2,70	2,70	0,00	0,00
Osječko-baranjska	Univerzal d.o.o.	V. Nazora 68, Đakovo, 31400	16 01 03	1,54	1,54	0,00	0,00
Osječko-baranjska	Univerzal d.o.o.	V. Nazora 68, Đakovo, 31400	17 01 01	65,56	0,00	0,00	65,56
Osječko-baranjska	Univerzal d.o.o.	V. Nazora 68, Đakovo, 31400	17 06 05*	1,25	1,25	0,00	0,00
Osječko-baranjska	Univerzal d.o.o.	V. Nazora 68, Đakovo, 31400	20 01 01	2,86	2,86	0,00	0,00
Osječko-baranjska	Univerzal d.o.o.	V. Nazora 68, Đakovo, 31400	20 01 10	1,34	1,34	0,00	0,00



Županija	Tvrtka	Adresa reciklažnog dvorišta	Ključni broj otpada	Ukupno preuzeto u izvještajnoj godini (t)	Preuzeto od građana (t)	Preuzeto od uslužnih djelatnosti (t)	Preuzeto od ostalih ekonomskih aktivnosti (t)
Osječko-baranjska	Univerzal d.o.o.	V. Nazora 68, Đakovo, 31400	20 01 21*	0,02	0,02	0,00	0,00
Osječko-baranjska	Univerzal d.o.o.	V. Nazora 68, Đakovo, 31400	20 01 35*	2,56	2,56	0,00	0,00
Osječko-baranjska	Univerzal d.o.o.	V. Nazora 68, Đakovo, 31400	20 01 39	1,28	1,28	0,00	0,00
Osječko-baranjska	Univerzal d.o.o.	V. Nazora 68, Đakovo, 31400	20 01 40	2,28	2,28	0,00	0,00
Osječko-baranjska	Univerzal d.o.o.	V. Nazora 68, Đakovo, 31400	20 03 07	2,14	2,14	0,00	0,00
Osječko-baranjska	Urbanizam d.o.o.	A. M. Reljkovića 16, Valpovo, 31550	13 02 05*	0,52	0,52	0,00	0,00
Osječko-baranjska	Urbanizam d.o.o.	A. M. Reljkovića 16, Valpovo, 31550	15 01 01	6,02	6,02	0,00	0,00
Osječko-baranjska	Urbanizam d.o.o.	A. M. Reljkovića 16, Valpovo, 31550	15 01 02	0,30	0,30	0,00	0,00
Osječko-baranjska	Urbanizam d.o.o.	A. M. Reljkovića 16, Valpovo, 31550	15 01 04	12,44	12,44	0,00	0,00
Osječko-baranjska	Urbanizam d.o.o.	A. M. Reljkovića 16, Valpovo, 31550	15 01 05	6,68	6,68	0,00	0,00
Osječko-baranjska	Urbanizam d.o.o.	A. M. Reljkovića 16, Valpovo, 31550	16 01 03	5,00	5,00	0,00	0,00
Osječko-baranjska	Urbanizam d.o.o.	A. M. Reljkovića 16, Valpovo, 31550	17 04 02	0,12	0,12	0,00	0,00
Osječko-baranjska	Urbanizam d.o.o.	A. M. Reljkovića 16, Valpovo, 31550	17 04 05	1,26	1,26	0,00	0,00
Osječko-baranjska	Urbanizam d.o.o.	A. M. Reljkovića 16, Valpovo, 31550	20 01 01	1,04	1,04	0,00	0,00
Osječko-baranjska	Urbanizam d.o.o.	A. M. Reljkovića 16, Valpovo, 31550	20 01 11	2,30	2,30	0,00	0,00
Osječko-baranjska	Urbanizam d.o.o.	A. M. Reljkovića 16, Valpovo, 31550	20 01 35*	0,45	0,45	0,00	0,00
Osječko-baranjska	Urbanizam d.o.o.	A. M. Reljkovića 16, Valpovo, 31550	20 01 39	26,92	26,92	0,00	0,00
Osječko-baranjska	Urbanizam d.o.o.	A. M. Reljkovića 16, Valpovo, 31550	20 03 07	20,96	20,96	0,00	0,00
Požeško-slavonska	Komunalac Požega	Ante Starčevića 29, Pleternica, 34310	15 01 01	5,56	5,56	0,00	0,00
Požeško-slavonska	Komunalac Požega	Ante Starčevića 29, Pleternica, 34310	15 01 02	0,38	0,38	0,00	0,00
Požeško-slavonska	Komunalac Požega	Ante Starčevića 29, Pleternica, 34310	15 01 04	0,11	0,11	0,00	0,00
Požeško-slavonska	Komunalac Požega	Ante Starčevića 29, Pleternica, 34310	15 01 07	5,32	5,32	0,00	0,00
Požeško-slavonska	Komunalac Požega	Ante Starčevića 29, Pleternica, 34310	16 01 03	2,21	2,21	0,00	0,00
Požeško-slavonska	Komunalac Požega	Ante Starčevića 29, Pleternica, 34310	17 01 01	7,06	7,06	0,00	0,00
Požeško-slavonska	Komunalac Požega	Ante Starčevića 29, Pleternica, 34310	17 01 02	3,39	3,39	0,00	0,00
Požeško-slavonska	Komunalac Požega	Ante Starčevića 29, Pleternica, 34310	17 01 03	2,07	2,07	0,00	0,00
Požeško-slavonska	Komunalac Požega	Ante Starčevića 29, Pleternica, 34310	17 06 05*	2,27	2,27	0,00	0,00
Požeško-slavonska	Komunalac Požega	Ante Starčevića 29, Pleternica, 34310	17 08 02	0,06	0,06	0,00	0,00
Požeško-slavonska	Komunalac Požega	Ante Starčevića 29, Pleternica, 34310	20 01 01	3,34	3,34	0,00	0,00
Požeško-slavonska	Komunalac Požega	Ante Starčevića 29, Pleternica, 34310	20 01 02	3,48	3,48	0,00	0,00
Požeško-slavonska	Komunalac Požega	Ante Starčevića 29, Pleternica, 34310	20 01 10	14,31	14,31	0,00	0,00
Požeško-slavonska	Komunalac Požega	Ante Starčevića 29, Pleternica, 34310	20 01 17*	0,06	0,06	0,00	0,00
Požeško-slavonska	Komunalac Požega	Ante Starčevića 29, Pleternica, 34310	20 01 21*	0,01	0,01	0,00	0,00
Požeško-slavonska	Komunalac Požega	Ante Starčevića 29, Pleternica, 34310	20 01 23*	0,56	0,56	0,00	0,00
Požeško-slavonska	Komunalac Požega	Ante Starčevića 29, Pleternica, 34310	20 01 26*	0,04	0,04	0,00	0,00
Požeško-slavonska	Komunalac Požega	Ante Starčevića 29, Pleternica, 34310	20 01 27*	0,01	0,01	0,00	0,00

Županija	Tvrтка	Adresa reciklažnog dvorišta	Ključni broj otpada	Ukupno preuzeto u izvještajnoj godini (t)	Preuzeto od građana (t)	Preuzeto od uslužnih djelatnosti (t)	Preuzeto od ostalih ekonomskih aktivnosti (t)
Požeško-slavonska	Komunalac Požega	Ante Starčevića 29, Pleternica, 34310	20 01 34	0,01	0,01	0,00	0,00
Požeško-slavonska	Komunalac Požega	Ante Starčevića 29, Pleternica, 34310	20 01 35*	5,11	5,11	0,00	0,00
Požeško-slavonska	Komunalac Požega	Ante Starčevića 29, Pleternica, 34310	20 01 39	2,29	2,29	0,00	0,00
Požeško-slavonska	Komunalac Požega	Ante Starčevića 29, Pleternica, 34310	20 01 40	5,06	5,06	0,00	0,00
Požeško-slavonska	Komunalac Požega	Ante Starčevića 29, Pleternica, 34310	20 03 07	47,91	47,91	0,00	0,00
Požeško-slavonska	Komunalac Požega	Industrijska 25c, Požega, Požega, 34000	08 03 18	0,29	0,29	0,00	0,00
Požeško-slavonska	Komunalac Požega	Industrijska 25c, Požega, Požega, 34000	15 01 01	8,12	8,12	0,00	0,00
Požeško-slavonska	Komunalac Požega	Industrijska 25c, Požega, Požega, 34000	15 01 02	20,18	20,18	0,00	0,00
Požeško-slavonska	Komunalac Požega	Industrijska 25c, Požega, Požega, 34000	15 01 04	0,54	0,54	0,00	0,00
Požeško-slavonska	Komunalac Požega	Industrijska 25c, Požega, Požega, 34000	15 01 07	11,41	11,41	0,00	0,00
Požeško-slavonska	Komunalac Požega	Industrijska 25c, Požega, Požega, 34000	15 01 10*	0,04	0,04	0,00	0,00
Požeško-slavonska	Komunalac Požega	Industrijska 25c, Požega, Požega, 34000	16 01 03	9,68	9,68	0,00	0,00
Požeško-slavonska	Komunalac Požega	Industrijska 25c, Požega, Požega, 34000	17 01 01	22,50	22,50	0,00	0,00
Požeško-slavonska	Komunalac Požega	Industrijska 25c, Požega, Požega, 34000	17 01 02	17,45	17,45	0,00	0,00
Požeško-slavonska	Komunalac Požega	Industrijska 25c, Požega, Požega, 34000	17 01 03	10,64	10,64	0,00	0,00
Požeško-slavonska	Komunalac Požega	Industrijska 25c, Požega, Požega, 34000	17 06 03*	1,72	1,72	0,00	0,00
Požeško-slavonska	Komunalac Požega	Industrijska 25c, Požega, Požega, 34000	17 06 04	0,03	0,03	0,00	0,00
Požeško-slavonska	Komunalac Požega	Industrijska 25c, Požega, Požega, 34000	17 06 05*	7,18	7,18	0,00	0,00
Požeško-slavonska	Komunalac Požega	Industrijska 25c, Požega, Požega, 34000	17 08 02	2,43	2,43	0,00	0,00
Požeško-slavonska	Komunalac Požega	Industrijska 25c, Požega, Požega, 34000	20 01 01	27,34	27,34	0,00	0,00
Požeško-slavonska	Komunalac Požega	Industrijska 25c, Požega, Požega, 34000	20 01 02	13,74	13,74	0,00	0,00
Požeško-slavonska	Komunalac Požega	Industrijska 25c, Požega, Požega, 34000	20 01 10	38,20	38,20	0,00	0,00
Požeško-slavonska	Komunalac Požega	Industrijska 25c, Požega, Požega, 34000	20 01 13*	0,01	0,01	0,00	0,00
Požeško-slavonska	Komunalac Požega	Industrijska 25c, Požega, Požega, 34000	20 01 19*	0,03	0,03	0,00	0,00
Požeško-slavonska	Komunalac Požega	Industrijska 25c, Požega, Požega, 34000	20 01 21*	0,04	0,04	0,00	0,00
Požeško-slavonska	Komunalac Požega	Industrijska 25c, Požega, Požega, 34000	20 01 23*	1,26	1,26	0,00	0,00
Požeško-slavonska	Komunalac Požega	Industrijska 25c, Požega, Požega, 34000	20 01 25	0,12	0,12	0,00	0,00
Požeško-slavonska	Komunalac Požega	Industrijska 25c, Požega, Požega, 34000	20 01 26*	0,52	0,52	0,00	0,00
Požeško-slavonska	Komunalac Požega	Industrijska 25c, Požega, Požega, 34000	20 01 27*	0,12	0,12	0,00	0,00
Požeško-slavonska	Komunalac Požega	Industrijska 25c, Požega, Požega, 34000	20 01 28	1,34	1,34	0,00	0,00
Požeško-slavonska	Komunalac Požega	Industrijska 25c, Požega, Požega, 34000	20 01 33*	0,36	0,36	0,00	0,00
Požeško-slavonska	Komunalac Požega	Industrijska 25c, Požega, Požega, 34000	20 01 34	0,06	0,06	0,00	0,00
Požeško-slavonska	Komunalac Požega	Industrijska 25c, Požega, Požega, 34000	20 01 35*	17,02	17,02	0,00	0,00
Požeško-slavonska	Komunalac Požega	Industrijska 25c, Požega, Požega, 34000	20 01 39	2,93	2,93	0,00	0,00
Požeško-slavonska	Komunalac Požega	Industrijska 25c, Požega, Požega, 34000	20 01 40	8,21	8,21	0,00	0,00
Požeško-slavonska	Komunalac Požega	Industrijska 25c, Požega, Požega, 34000	20 03 07	166,95	166,95	0,00	0,00

Županija	Tvrtka	Adresa reciklažnog dvorišta	Ključni broj otpada	Ukupno preuzeto u izvještajnoj godini (t)	Preuzeto od građana (t)	Preuzeto od uslužnih djelatnosti (t)	Preuzeto od ostalih ekonomskih aktivnosti (t)
Požeško-slavonska	Lipkom d.o.o.	I.Mažuranića 81, Lipik, 34551	08 03 17*	0,12	0,12	0,00	0,00
Požeško-slavonska	Lipkom d.o.o.	I.Mažuranića 81, Lipik, 34551	15 01 01	23,70	21,38	2,32	0,00
Požeško-slavonska	Lipkom d.o.o.	I.Mažuranića 81, Lipik, 34551	15 01 02	0,88	0,64	0,24	0,00
Požeško-slavonska	Lipkom d.o.o.	I.Mažuranića 81, Lipik, 34551	15 01 07	0,54	0,54	0,00	0,00
Požeško-slavonska	Lipkom d.o.o.	I.Mažuranića 81, Lipik, 34551	15 01 10*	0,09	0,09	0,00	0,00
Požeško-slavonska	Lipkom d.o.o.	I.Mažuranića 81, Lipik, 34551	15 01 11*	0,09	0,09	0,00	0,00
Požeško-slavonska	Lipkom d.o.o.	I.Mažuranića 81, Lipik, 34551	16 01 03	0,09	0,09	0,00	0,00
Požeško-slavonska	Lipkom d.o.o.	I.Mažuranića 81, Lipik, 34551	17 01 03	0,99	0,99	0,00	0,00
Požeško-slavonska	Lipkom d.o.o.	I.Mažuranića 81, Lipik, 34551	17 06 04	0,19	0,19	0,00	0,00
Požeško-slavonska	Lipkom d.o.o.	I.Mažuranića 81, Lipik, 34551	17 08 01*	0,28	0,28	0,00	0,00
Požeško-slavonska	Lipkom d.o.o.	I.Mažuranića 81, Lipik, 34551	20 01 02	1,57	1,57	0,00	0,00
Požeško-slavonska	Lipkom d.o.o.	I.Mažuranića 81, Lipik, 34551	20 01 10	2,54	2,54	0,00	0,00
Požeško-slavonska	Lipkom d.o.o.	I.Mažuranića 81, Lipik, 34551	20 01 21*	0,02	0,02	0,00	0,00
Požeško-slavonska	Lipkom d.o.o.	I.Mažuranića 81, Lipik, 34551	20 01 23*	0,82	0,82	0,00	0,00
Požeško-slavonska	Lipkom d.o.o.	I.Mažuranića 81, Lipik, 34551	20 01 25	0,03	0,03	0,00	0,00
Požeško-slavonska	Lipkom d.o.o.	I.Mažuranića 81, Lipik, 34551	20 01 26*	0,02	0,02	0,00	0,00
Požeško-slavonska	Lipkom d.o.o.	I.Mažuranića 81, Lipik, 34551	20 01 27*	0,08	0,08	0,00	0,00
Požeško-slavonska	Lipkom d.o.o.	I.Mažuranića 81, Lipik, 34551	20 01 28	0,04	0,04	0,00	0,00
Požeško-slavonska	Lipkom d.o.o.	I.Mažuranića 81, Lipik, 34551	20 01 32	0,11	0,11	0,00	0,00
Požeško-slavonska	Lipkom d.o.o.	I.Mažuranića 81, Lipik, 34551	20 01 33*	0,01	0,01	0,00	0,00
Požeško-slavonska	Lipkom d.o.o.	I.Mažuranića 81, Lipik, 34551	20 01 35*	4,88	4,88	0,00	0,00
Požeško-slavonska	Lipkom d.o.o.	I.Mažuranića 81, Lipik, 34551	20 01 39	4,45	4,45	0,00	0,00
Požeško-slavonska	Lipkom d.o.o.	I.Mažuranića 81, Lipik, 34551	20 01 40	2,39	2,39	0,00	0,00
Požeško-slavonska	Lipkom d.o.o.	I.Mažuranića 81, Lipik, 34551	20 03 07	3,05	3,05	0,00	0,00
Primorsko-goranska	Eko-Murvica	MRD	15 01 01	0,01	0,01	0,00	0,00
Primorsko-goranska	Eko-Murvica	MRD	16 01 03	0,01	0,01	0,00	0,00
Primorsko-goranska	Eko-Murvica	MRD	20 01 01	0,13	0,13	0,00	0,00
Primorsko-goranska	Eko-Murvica	MRD	20 01 02	0,04	0,04	0,00	0,00
Primorsko-goranska	Eko-Murvica	MRD	20 01 28	0,05	0,05	0,00	0,00
Primorsko-goranska	Eko-Murvica	MRD	20 01 34	0,02	0,02	0,00	0,00
Primorsko-goranska	Eko-Murvica	MRD	20 01 36	0,07	0,07	0,00	0,00
Primorsko-goranska	Eko-Murvica	MRD	20 01 39	0,07	0,07	0,00	0,00
Primorsko-goranska	Eko-Murvica	MRD	20 01 40	0,01	0,01	0,00	0,00
Primorsko-goranska	Eko-Murvica	MRD	20 03 07	0,03	0,03	0,00	0,00
Primorsko-goranska	KD Čistoća d.o.o.	MRD	08 03 17*	0,15	0,15	0,00	0,00
Primorsko-goranska	KD Čistoća d.o.o.	MRD	13 02 05*	0,41	0,41	0,00	0,00

Županija	Tvrtka	Adresa reciklažnog dvorišta	Ključni broj otpada	Ukupno preuzeto u izvještajnoj godini (t)	Preuzeto od građana (t)	Preuzeto od uslužnih djelatnosti (t)	Preuzeto od ostalih ekonomskih aktivnosti (t)
Primorsko-goranska	KD Čistoća d.o.o.	MRD	15 01 01	0,01	0,01	0,00	0,00
Primorsko-goranska	KD Čistoća d.o.o.	MRD	15 01 10*	0,07	0,07	0,00	0,00
Primorsko-goranska	KD Čistoća d.o.o.	MRD	15 01 11*	0,03	0,03	0,00	0,00
Primorsko-goranska	KD Čistoća d.o.o.	MRD	16 01 03	0,08	0,08	0,00	0,00
Primorsko-goranska	KD Čistoća d.o.o.	MRD	17 04 05	0,01	0,01	0,00	0,00
Primorsko-goranska	KD Čistoća d.o.o.	MRD	20 01 01	0,17	0,17	0,00	0,00
Primorsko-goranska	KD Čistoća d.o.o.	MRD	20 01 02	0,01	0,01	0,00	0,00
Primorsko-goranska	KD Čistoća d.o.o.	MRD	20 01 11	1,55	1,55	0,00	0,00
Primorsko-goranska	KD Čistoća d.o.o.	MRD	20 01 21*	0,04	0,04	0,00	0,00
Primorsko-goranska	KD Čistoća d.o.o.	MRD	20 01 25	0,23	0,23	0,00	0,00
Primorsko-goranska	KD Čistoća d.o.o.	MRD	20 01 27*	0,64	0,64	0,00	0,00
Primorsko-goranska	KD Čistoća d.o.o.	MRD	20 01 32	0,10	0,10	0,00	0,00
Primorsko-goranska	KD Čistoća d.o.o.	MRD	20 01 33*	0,10	0,10	0,00	0,00
Primorsko-goranska	KD Čistoća d.o.o.	MRD	20 01 34	0,17	0,17	0,00	0,00
Primorsko-goranska	KD Čistoća d.o.o.	MRD	20 01 35*	1,71	1,71	0,00	0,00
Primorsko-goranska	KD Čistoća d.o.o.	MRD	20 01 36	0,02	0,02	0,00	0,00
Primorsko-goranska	KD Čistoća d.o.o.	MRD	20 01 39	0,02	0,02	0,00	0,00
Primorsko-goranska	KD Čistoća d.o.o.	Mihačeva draga 37, Rijeka, 51000	08 03 17*	0,52	0,52	0,00	0,00
Primorsko-goranska	KD Čistoća d.o.o.	Mihačeva draga 37, Rijeka, 51000	13 02 05*	1,85	1,85	0,00	0,00
Primorsko-goranska	KD Čistoća d.o.o.	Mihačeva draga 37, Rijeka, 51000	15 01 01	952,34	952,34	0,00	0,00
Primorsko-goranska	KD Čistoća d.o.o.	Mihačeva draga 37, Rijeka, 51000	15 01 02	9,22	9,22	0,00	0,00
Primorsko-goranska	KD Čistoća d.o.o.	Mihačeva draga 37, Rijeka, 51000	15 01 10*	0,00	0,00	0,00	0,00
Primorsko-goranska	KD Čistoća d.o.o.	Mihačeva draga 37, Rijeka, 51000	15 01 11*	0,15	0,15	0,00	0,00
Primorsko-goranska	KD Čistoća d.o.o.	Mihačeva draga 37, Rijeka, 51000	16 01 03	74,65	74,65	0,00	0,00
Primorsko-goranska	KD Čistoća d.o.o.	Mihačeva draga 37, Rijeka, 51000	16 05 08*	0,16	0,16	0,00	0,00
Primorsko-goranska	KD Čistoća d.o.o.	Mihačeva draga 37, Rijeka, 51000	17 04 05	101,50	101,50	0,00	0,00
Primorsko-goranska	KD Čistoća d.o.o.	Mihačeva draga 37, Rijeka, 51000	17 06 05*	45,46	45,46	0,00	0,00
Primorsko-goranska	KD Čistoća d.o.o.	Mihačeva draga 37, Rijeka, 51000	17 09 04	411,28	411,28	0,00	0,00
Primorsko-goranska	KD Čistoća d.o.o.	Mihačeva draga 37, Rijeka, 51000	20 01 01	66,58	66,58	0,00	0,00
Primorsko-goranska	KD Čistoća d.o.o.	Mihačeva draga 37, Rijeka, 51000	20 01 02	50,62	50,62	0,00	0,00
Primorsko-goranska	KD Čistoća d.o.o.	Mihačeva draga 37, Rijeka, 51000	20 01 11	17,55	17,55	0,00	0,00
Primorsko-goranska	KD Čistoća d.o.o.	Mihačeva draga 37, Rijeka, 51000	20 01 21*	0,26	0,26	0,00	0,00
Primorsko-goranska	KD Čistoća d.o.o.	Mihačeva draga 37, Rijeka, 51000	20 01 23*	12,32	12,32	0,00	0,00
Primorsko-goranska	KD Čistoća d.o.o.	Mihačeva draga 37, Rijeka, 51000	20 01 25	0,60	0,60	0,00	0,00
Primorsko-goranska	KD Čistoća d.o.o.	Mihačeva draga 37, Rijeka, 51000	20 01 27*	3,60	3,60	0,00	0,00
Primorsko-goranska	KD Čistoća d.o.o.	Mihačeva draga 37, Rijeka, 51000	20 01 32	0,07	0,07	0,00	0,00

Županija	Tvrtka	Adresa reciklažnog dvorišta	Ključni broj otpada	Ukupno preuzeto u izvještajnoj godini (t)	Preuzeto od građana (t)	Preuzeto od uslužnih djelatnosti (t)	Preuzeto od ostalih ekonomskih aktivnosti (t)
Primorsko-goranska	KD Čistoća d.o.o.	Mihačeva draga 37, Rijeka, 51000	20 01 33*	0,26	0,26	0,00	0,00
Primorsko-goranska	KD Čistoća d.o.o.	Mihačeva draga 37, Rijeka, 51000	20 01 34	0,16	0,16	0,00	0,00
Primorsko-goranska	KD Čistoća d.o.o.	Mihačeva draga 37, Rijeka, 51000	20 01 35*	56,19	56,19	0,00	0,00
Primorsko-goranska	KD Čistoća d.o.o.	Mihačeva draga 37, Rijeka, 51000	20 01 36	77,88	77,88	0,00	0,00
Primorsko-goranska	KD Čistoća d.o.o.	Mihačeva draga 37, Rijeka, 51000	20 01 38	413,44	413,44	0,00	0,00
Primorsko-goranska	KD Čistoća d.o.o.	Mihačeva draga 37, Rijeka, 51000	20 01 39	77,48	77,48	0,00	0,00
Primorsko-goranska	Komunalac d.o.o.	MRD	15 01 01	0,70	0,70	0,00	0,00
Primorsko-goranska	Komunalac d.o.o.	MRD	15 01 02	0,05	0,05	0,00	0,00
Primorsko-goranska	Komunalac d.o.o.	MRD	15 01 07	0,30	0,30	0,00	0,00
Primorsko-goranska	Komunalac d.o.o.	MRD	20 01 01	0,07	0,07	0,00	0,00
Primorsko-goranska	Komunalac d.o.o.	MRD	20 01 02	0,27	0,27	0,00	0,00
Primorsko-goranska	Komunalac d.o.o.	MRD	20 01 10	0,34	0,34	0,00	0,00
Primorsko-goranska	Komunalac d.o.o.	MRD	20 01 33*	0,00	0,00	0,00	0,00
Primorsko-goranska	Komunalac d.o.o.	MRD	20 01 39	0,07	0,07	0,00	0,00
Primorsko-goranska	Komunalac d.o.o.	Cesta za Lovransku Dragu bb, Lovran	08 03 17*	0,00	0,00	0,00	0,00
Primorsko-goranska	Komunalac d.o.o.	Cesta za Lovransku Dragu bb, Lovran	15 01 01	14,76	14,76	0,00	0,00
Primorsko-goranska	Komunalac d.o.o.	Cesta za Lovransku Dragu bb, Lovran	15 01 02	0,89	0,89	0,00	0,00
Primorsko-goranska	Komunalac d.o.o.	Cesta za Lovransku Dragu bb, Lovran	15 01 07	7,21	7,21	0,00	0,00
Primorsko-goranska	Komunalac d.o.o.	Cesta za Lovransku Dragu bb, Lovran	15 01 10*	0,07	0,07	0,00	0,00
Primorsko-goranska	Komunalac d.o.o.	Cesta za Lovransku Dragu bb, Lovran	15 01 11*	0,00	0,00	0,00	0,00
Primorsko-goranska	Komunalac d.o.o.	Cesta za Lovransku Dragu bb, Lovran	16 01 03	1,74	1,74	0,00	0,00
Primorsko-goranska	Komunalac d.o.o.	Cesta za Lovransku Dragu bb, Lovran	20 01 01	1,22	1,22	0,00	0,00
Primorsko-goranska	Komunalac d.o.o.	Cesta za Lovransku Dragu bb, Lovran	20 01 02	6,44	6,44	0,00	0,00
Primorsko-goranska	Komunalac d.o.o.	Cesta za Lovransku Dragu bb, Lovran	20 01 10	6,32	6,32	0,00	0,00
Primorsko-goranska	Komunalac d.o.o.	Cesta za Lovransku Dragu bb, Lovran	20 01 19*	0,00	0,00	0,00	0,00
Primorsko-goranska	Komunalac d.o.o.	Cesta za Lovransku Dragu bb, Lovran	20 01 21*	0,01	0,01	0,00	0,00
Primorsko-goranska	Komunalac d.o.o.	Cesta za Lovransku Dragu bb, Lovran	20 01 23*	3,17	3,17	0,00	0,00
Primorsko-goranska	Komunalac d.o.o.	Cesta za Lovransku Dragu bb, Lovran	20 01 27*	1,65	1,65	0,00	0,00
Primorsko-goranska	Komunalac d.o.o.	Cesta za Lovransku Dragu bb, Lovran	20 01 28	1,24	1,24	0,00	0,00
Primorsko-goranska	Komunalac d.o.o.	Cesta za Lovransku Dragu bb, Lovran	20 01 29*	0,01	0,01	0,00	0,00
Primorsko-goranska	Komunalac d.o.o.	Cesta za Lovransku Dragu bb, Lovran	20 01 32	0,00	0,00	0,00	0,00
Primorsko-goranska	Komunalac d.o.o.	Cesta za Lovransku Dragu bb, Lovran	20 01 33*	0,01	0,01	0,00	0,00
Primorsko-goranska	Komunalac d.o.o.	Cesta za Lovransku Dragu bb, Lovran	20 01 35*	2,62	2,62	0,00	0,00
Primorsko-goranska	Komunalac d.o.o.	Cesta za Lovransku Dragu bb, Lovran	20 01 36	7,74	7,74	0,00	0,00
Primorsko-goranska	Komunalac d.o.o.	Cesta za Lovransku Dragu bb, Lovran	20 01 39	1,08	1,08	0,00	0,00
Primorsko-goranska	Komunalac d.o.o.	Cesta za Lovransku Dragu bb, Lovran	20 01 40	1,27	1,27	0,00	0,00

Županija	Tvrtka	Adresa reciklažnog dvorišta	Ključni broj otpada	Ukupno preuzeto u izvještajnoj godini (t)	Preuzeto od građana (t)	Preuzeto od uslužnih djelatnosti (t)	Preuzeto od ostalih ekonomskih aktivnosti (t)
Primorsko-goranska	Komunalac d.o.o.	Cesta za Lovransku Dragu bb, Lovran	20 02 01	0,76	0,76	0,00	0,00
Primorsko-goranska	Komunalac d.o.o.	Cesta za Lovransku Dragu bb, Lovran	20 03 07	256,00	256,00	0,00	0,00
Primorsko-goranska	Komunalac d.o.o.	Jurdani 50B, Jurdani, 51213	08 03 17*	0,05	0,05	0,00	0,00
Primorsko-goranska	Komunalac d.o.o.	Jurdani 50B, Jurdani, 51213	15 01 01	3,09	3,09	0,00	0,00
Primorsko-goranska	Komunalac d.o.o.	Jurdani 50B, Jurdani, 51213	15 01 02	0,56	0,56	0,00	0,00
Primorsko-goranska	Komunalac d.o.o.	Jurdani 50B, Jurdani, 51213	15 01 04	0,58	0,58	0,00	0,00
Primorsko-goranska	Komunalac d.o.o.	Jurdani 50B, Jurdani, 51213	15 01 10*	0,09	0,09	0,00	0,00
Primorsko-goranska	Komunalac d.o.o.	Jurdani 50B, Jurdani, 51213	15 01 11*	0,07	0,07	0,00	0,00
Primorsko-goranska	Komunalac d.o.o.	Jurdani 50B, Jurdani, 51213	16 01 03	1,58	1,58	0,00	0,00
Primorsko-goranska	Komunalac d.o.o.	Jurdani 50B, Jurdani, 51213	17 01 01	0,10	0,10	0,00	0,00
Primorsko-goranska	Komunalac d.o.o.	Jurdani 50B, Jurdani, 51213	17 01 06*	4,16	4,16	0,00	0,00
Primorsko-goranska	Komunalac d.o.o.	Jurdani 50B, Jurdani, 51213	17 06 05*	0,01	0,01	0,00	0,00
Primorsko-goranska	Komunalac d.o.o.	Jurdani 50B, Jurdani, 51213	20 01 01	11,58	11,58	0,00	0,00
Primorsko-goranska	Komunalac d.o.o.	Jurdani 50B, Jurdani, 51213	20 01 02	5,44	5,44	0,00	0,00
Primorsko-goranska	Komunalac d.o.o.	Jurdani 50B, Jurdani, 51213	20 01 10	1,06	1,06	0,00	0,00
Primorsko-goranska	Komunalac d.o.o.	Jurdani 50B, Jurdani, 51213	20 01 19*	0,01	0,01	0,00	0,00
Primorsko-goranska	Komunalac d.o.o.	Jurdani 50B, Jurdani, 51213	20 01 21*	0,02	0,02	0,00	0,00
Primorsko-goranska	Komunalac d.o.o.	Jurdani 50B, Jurdani, 51213	20 01 25	0,07	0,07	0,00	0,00
Primorsko-goranska	Komunalac d.o.o.	Jurdani 50B, Jurdani, 51213	20 01 26*	0,13	0,13	0,00	0,00
Primorsko-goranska	Komunalac d.o.o.	Jurdani 50B, Jurdani, 51213	20 01 27*	0,65	0,65	0,00	0,00
Primorsko-goranska	Komunalac d.o.o.	Jurdani 50B, Jurdani, 51213	20 01 28	1,07	1,07	0,00	0,00
Primorsko-goranska	Komunalac d.o.o.	Jurdani 50B, Jurdani, 51213	20 01 29*	0,01	0,01	0,00	0,00
Primorsko-goranska	Komunalac d.o.o.	Jurdani 50B, Jurdani, 51213	20 01 32	0,01	0,01	0,00	0,00
Primorsko-goranska	Komunalac d.o.o.	Jurdani 50B, Jurdani, 51213	20 01 33*	0,06	0,06	0,00	0,00
Primorsko-goranska	Komunalac d.o.o.	Jurdani 50B, Jurdani, 51213	20 01 35*	3,65	3,65	0,00	0,00
Primorsko-goranska	Komunalac d.o.o.	Jurdani 50B, Jurdani, 51213	20 01 39	3,96	3,96	0,00	0,00
Primorsko-goranska	Komunalac d.o.o.	Jurdani 50B, Jurdani, 51213	20 01 40	0,42	0,42	0,00	0,00
Primorsko-goranska	Komunalac d.o.o.	Jurdani 50B, Jurdani, 51213	20 03 07	87,81	87,81	0,00	0,00
Primorsko-goranska	Komunalne usluge Cres Lošinj	Kalvarija bb, Mali Lošinj, 51550	03 01 05	4,68	0,00	4,68	0,00
Primorsko-goranska	Komunalne usluge Cres Lošinj	Kalvarija bb, Mali Lošinj, 51550	12 01 17	35,76	0,00	35,76	0,00
Primorsko-goranska	Komunalne usluge Cres Lošinj	Kalvarija bb, Mali Lošinj, 51550	15 01 01	13,78	13,78	0,00	0,00
Primorsko-goranska	Komunalne usluge Cres Lošinj	Kalvarija bb, Mali Lošinj, 51550	15 01 03	2,60	2,60	0,00	0,00
Primorsko-goranska	Komunalne usluge Cres Lošinj	Kalvarija bb, Mali Lošinj, 51550	16 01 03	14,28	4,28	10,00	0,00
Primorsko-goranska	Komunalne usluge Cres Lošinj	Kalvarija bb, Mali Lošinj, 51550	16 01 06	65,07	50,00	15,07	0,00
Primorsko-goranska	Komunalne usluge Cres Lošinj	Kalvarija bb, Mali Lošinj, 51550	16 06 01*	20,21	15,00	5,21	0,00
Primorsko-goranska	Komunalne usluge Cres Lošinj	Kalvarija bb, Mali Lošinj, 51550	17 02 01	32,89	32,89	0,00	0,00

Županija	Tvrтка	Adresa reciklažnog dvorišta	Ključni broj otpada	Ukupno preuzeto u izvještajnoj godini (t)	Preuzeto od građana (t)	Preuzeto od uslužnih djelatnosti (t)	Preuzeto od ostalih ekonomskih aktivnosti (t)
Primorsko-goranska	Komunalne usluge Cres Lošinj	Kalvarija bb, Mali Lošinj, 51550	17 04 05	191,83	20,00	171,83	0,00
Primorsko-goranska	Komunalne usluge Cres Lošinj	Kalvarija bb, Mali Lošinj, 51550	17 04 07	58,30	20,00	38,30	0,00
Primorsko-goranska	Komunalne usluge Cres Lošinj	Kalvarija bb, Mali Lošinj, 51550	20 01 01	9,38	9,38	0,00	0,00
Primorsko-goranska	Komunalne usluge Cres Lošinj	Kalvarija bb, Mali Lošinj, 51550	20 01 02	7,63	7,63	0,00	0,00
Primorsko-goranska	Komunalne usluge Cres Lošinj	Kalvarija bb, Mali Lošinj, 51550	20 01 11	1,43	1,43	0,00	0,00
Primorsko-goranska	Komunalne usluge Cres Lošinj	Kalvarija bb, Mali Lošinj, 51550	20 01 35*	34,48	10,00	24,48	0,00
Primorsko-goranska	Komunalne usluge Cres Lošinj	Kalvarija bb, Mali Lošinj, 51550	20 01 36	6,86	2,00	4,86	0,00
Primorsko-goranska	Komunalne usluge Cres Lošinj	Kalvarija bb, Mali Lošinj, 51550	20 01 39	3,12	3,12	0,00	0,00
Primorsko-goranska	Komunalne usluge Cres Lošinj	Kalvarija bb, Mali Lošinj, 51550	20 02 01	268,92	268,92	0,00	0,00
Primorsko-goranska	Komunalne usluge Cres Lošinj	Kalvarija bb, Mali Lošinj, 51550	20 03 07	142,75	142,75	0,00	0,00
Primorsko-goranska	Komunalno društvo Viškovo d.o.o.	Marinići bb, Viškovo, 51216	08 03 17*	0,00	0,00	0,00	0,00
Primorsko-goranska	Komunalno društvo Viškovo d.o.o.	Marinići bb, Viškovo, 51216	15 01 02	0,00	0,00	0,00	0,00
Primorsko-goranska	Komunalno društvo Viškovo d.o.o.	Marinići bb, Viškovo, 51216	15 01 07	0,00	0,00	0,00	0,00
Primorsko-goranska	Komunalno društvo Viškovo d.o.o.	Marinići bb, Viškovo, 51216	15 01 10*	0,00	0,00	0,00	0,00
Primorsko-goranska	Komunalno društvo Viškovo d.o.o.	Marinići bb, Viškovo, 51216	15 01 11*	0,00	0,00	0,00	0,00
Primorsko-goranska	Komunalno društvo Viškovo d.o.o.	Marinići bb, Viškovo, 51216	16 01 03	1,95	1,95	0,00	0,00
Primorsko-goranska	Komunalno društvo Viškovo d.o.o.	Marinići bb, Viškovo, 51216	17 01 01	0,41	0,41	0,00	0,00
Primorsko-goranska	Komunalno društvo Viškovo d.o.o.	Marinići bb, Viškovo, 51216	17 01 02	0,00	0,00	0,00	0,00
Primorsko-goranska	Komunalno društvo Viškovo d.o.o.	Marinići bb, Viškovo, 51216	17 01 03	1,26	1,26	0,00	0,00
Primorsko-goranska	Komunalno društvo Viškovo d.o.o.	Marinići bb, Viškovo, 51216	17 04 11	0,00	0,00	0,00	0,00
Primorsko-goranska	Komunalno društvo Viškovo d.o.o.	Marinići bb, Viškovo, 51216	17 06 03*	0,00	0,00	0,00	0,00
Primorsko-goranska	Komunalno društvo Viškovo d.o.o.	Marinići bb, Viškovo, 51216	17 06 04	0,09	0,09	0,00	0,00
Primorsko-goranska	Komunalno društvo Viškovo d.o.o.	Marinići bb, Viškovo, 51216	17 06 05*	1,46	1,46	0,00	0,00
Primorsko-goranska	Komunalno društvo Viškovo d.o.o.	Marinići bb, Viškovo, 51216	17 08 02	0,03	0,03	0,00	0,00
Primorsko-goranska	Komunalno društvo Viškovo d.o.o.	Marinići bb, Viškovo, 51216	20 01 01	0,93	0,93	0,00	0,00
Primorsko-goranska	Komunalno društvo Viškovo d.o.o.	Marinići bb, Viškovo, 51216	20 01 02	0,48	0,48	0,00	0,00
Primorsko-goranska	Komunalno društvo Viškovo d.o.o.	Marinići bb, Viškovo, 51216	20 01 10	0,00	0,00	0,00	0,00
Primorsko-goranska	Komunalno društvo Viškovo d.o.o.	Marinići bb, Viškovo, 51216	20 01 11	0,00	0,00	0,00	0,00
Primorsko-goranska	Komunalno društvo Viškovo d.o.o.	Marinići bb, Viškovo, 51216	20 01 13*	0,00	0,00	0,00	0,00
Primorsko-goranska	Komunalno društvo Viškovo d.o.o.	Marinići bb, Viškovo, 51216	20 01 19*	0,00	0,00	0,00	0,00
Primorsko-goranska	Komunalno društvo Viškovo d.o.o.	Marinići bb, Viškovo, 51216	20 01 21*	0,00	0,00	0,00	0,00
Primorsko-goranska	Komunalno društvo Viškovo d.o.o.	Marinići bb, Viškovo, 51216	20 01 23*	2,85	2,85	0,00	0,00
Primorsko-goranska	Komunalno društvo Viškovo d.o.o.	Marinići bb, Viškovo, 51216	20 01 25	0,14	0,14	0,00	0,00
Primorsko-goranska	Komunalno društvo Viškovo d.o.o.	Marinići bb, Viškovo, 51216	20 01 26*	0,01	0,01	0,00	0,00
Primorsko-goranska	Komunalno društvo Viškovo d.o.o.	Marinići bb, Viškovo, 51216	20 01 27*	0,35	0,35	0,00	0,00
Primorsko-goranska	Komunalno društvo Viškovo d.o.o.	Marinići bb, Viškovo, 51216	20 01 30	0,00	0,00	0,00	0,00

Županija	Tvrtka	Adresa reciklažnog dvorišta	Ključni broj otpada	Ukupno preuzeto u izvještajnoj godini (t)	Preuzeto od građana (t)	Preuzeto od uslužnih djelatnosti (t)	Preuzeto od ostalih ekonomskih aktivnosti (t)
Primorsko-goranska	Komunalno društvo Viškovo d.o.o.	Marinići bb, Viškovo, 51216	20 01 32	0,01	0,01	0,00	0,00
Primorsko-goranska	Komunalno društvo Viškovo d.o.o.	Marinići bb, Viškovo, 51216	20 01 33*	0,03	0,03	0,00	0,00
Primorsko-goranska	Komunalno društvo Viškovo d.o.o.	Marinići bb, Viškovo, 51216	20 01 35*	6,19	6,19	0,00	0,00
Primorsko-goranska	Komunalno društvo Viškovo d.o.o.	Marinići bb, Viškovo, 51216	20 01 39	0,82	0,82	0,00	0,00
Primorsko-goranska	Komunalno društvo Viškovo d.o.o.	Marinići bb, Viškovo, 51216	20 01 40	1,52	1,52	0,00	0,00
Primorsko-goranska	Komunalno društvo Viškovo d.o.o.	Marinići bb, Viškovo, 51216	20 02 01	0,00	0,00	0,00	0,00
Primorsko-goranska	Komunalno društvo Viškovo d.o.o.	Marinići bb, Viškovo, 51216	20 03 07	202,65	202,65	0,00	0,00
Primorsko-goranska	KTD Ivanj d.o.o.	MRD	16 01 03	41,18	41,18	0,00	0,00
Primorsko-goranska	KTD Ivanj d.o.o.	MRD	17 06 05*	1,51	1,51	0,00	0,00
Primorsko-goranska	KTD Ivanj d.o.o.	MRD	20 01 23*	10,35	10,35	0,00	0,00
Primorsko-goranska	KTD Ivanj d.o.o.	MRD	20 01 35*	5,84	5,84	0,00	0,00
Primorsko-goranska	Ponikve eko otok Krk d. o. o.	Vršanska 14, Krk, 51500	15 01 02	202,00	202,00	0,00	0,00
Primorsko-goranska	Ponikve eko otok Krk d. o. o.	Vršanska 14, Krk, 51500	15 01 04	31,00	31,00	0,00	0,00
Primorsko-goranska	Ponikve eko otok Krk d. o. o.	Vršanska 14, Krk, 51500	15 01 07	503,00	503,00	0,00	0,00
Primorsko-goranska	Ponikve eko otok Krk d. o. o.	Vršanska 14, Krk, 51500	16 01 03	38,00	38,00	0,00	0,00
Primorsko-goranska	Ponikve eko otok Krk d. o. o.	Vršanska 14, Krk, 51500	20 01 36	26,00	26,00	0,00	0,00
Primorsko-goranska	Ponikve eko otok Krk d. o. o.	Vršanska 14, Krk, 51500	20 01 40	34,00	34,00	0,00	0,00
Primorsko-goranska	Ponikve eko otok Krk d. o. o.	Vršanska 14, Krk, 51500	20 02 01	1.291,00	1.291,00	0,00	0,00
Sisačko-moslavačka	Eko Moslavina d.o.o.	MRD	13 02 05*	0,33	0,33	0,00	0,00
Sisačko-moslavačka	Eko Moslavina d.o.o.	MRD	15 01 02	0,35	0,35	0,00	0,00
Sisačko-moslavačka	Eko Moslavina d.o.o.	MRD	15 01 04	0,22	0,22	0,00	0,00
Sisačko-moslavačka	Eko Moslavina d.o.o.	MRD	15 01 07	1,38	1,38	0,00	0,00
Sisačko-moslavačka	Eko Moslavina d.o.o.	MRD	16 01 03	0,68	0,68	0,00	0,00
Sisačko-moslavačka	Eko Moslavina d.o.o.	MRD	17 06 05*	3,68	3,68	0,00	0,00
Sisačko-moslavačka	Eko Moslavina d.o.o.	MRD	20 01 10	0,89	0,89	0,00	0,00
Sisačko-moslavačka	Eko Moslavina d.o.o.	MRD	20 01 19*	0,08	0,08	0,00	0,00
Sisačko-moslavačka	Eko Moslavina d.o.o.	MRD	20 01 27*	0,40	0,40	0,00	0,00
Sisačko-moslavačka	Eko Moslavina d.o.o.	MRD	20 01 33*	0,02	0,02	0,00	0,00
Sisačko-moslavačka	Eko Moslavina d.o.o.	MRD	20 01 35*	2,03	2,03	0,00	0,00
Sisačko-moslavačka	Eko Moslavina d.o.o.	MRD	20 03 07	0,59	0,59	0,00	0,00
Sisačko-moslavačka	Eko Moslavina d.o.o.	Zagrebačka 2c, Velika Ludina, 44316	13 02 05*	0,90	0,90	0,00	0,00
Sisačko-moslavačka	Eko Moslavina d.o.o.	Zagrebačka 2c, Velika Ludina, 44316	15 01 01	2,02	2,02	0,00	0,00
Sisačko-moslavačka	Eko Moslavina d.o.o.	Zagrebačka 2c, Velika Ludina, 44316	15 01 02	2,80	2,80	0,00	0,00
Sisačko-moslavačka	Eko Moslavina d.o.o.	Zagrebačka 2c, Velika Ludina, 44316	15 01 04	2,96	2,96	0,00	0,00
Sisačko-moslavačka	Eko Moslavina d.o.o.	Zagrebačka 2c, Velika Ludina, 44316	15 01 07	3,36	3,36	0,00	0,00
Sisačko-moslavačka	Eko Moslavina d.o.o.	Zagrebačka 2c, Velika Ludina, 44316	16 01 03	7,40	7,40	0,00	0,00



Županija	Tvrтка	Adresa reciklažnog dvorišta	Ključni broj otpada	Ukupno preuzeto u izvještajnoj godini (t)	Preuzeto od građana (t)	Preuzeto od uslužnih djelatnosti (t)	Preuzeto od ostalih ekonomskih aktivnosti (t)
Sisačko-moslavačka	Eko Moslavina d.o.o.	Zagrebačka 2c, Velika Ludina, 44316	17 06 05*	4,24	4,24	0,00	0,00
Sisačko-moslavačka	Eko Moslavina d.o.o.	Zagrebačka 2c, Velika Ludina, 44316	20 01 10	2,40	2,40	0,00	0,00
Sisačko-moslavačka	Eko Moslavina d.o.o.	Zagrebačka 2c, Velika Ludina, 44316	20 01 27*	0,32	0,32	0,00	0,00
Sisačko-moslavačka	Gospodarenje otpadom Sisak d.o.o	MRD	08 03 17*	0,94	0,94	0,00	0,00
Sisačko-moslavačka	Gospodarenje otpadom Sisak d.o.o	MRD	15 01 01	0,57	0,57	0,00	0,00
Sisačko-moslavačka	Gospodarenje otpadom Sisak d.o.o	MRD	15 01 04	0,02	0,02	0,00	0,00
Sisačko-moslavačka	Gospodarenje otpadom Sisak d.o.o	MRD	15 01 07	0,03	0,03	0,00	0,00
Sisačko-moslavačka	Gospodarenje otpadom Sisak d.o.o	MRD	15 01 10*	1,79	1,79	0,00	0,00
Sisačko-moslavačka	Gospodarenje otpadom Sisak d.o.o	MRD	15 01 11*	1,94	1,94	0,00	0,00
Sisačko-moslavačka	Gospodarenje otpadom Sisak d.o.o	MRD	17 06 05*	16,37	16,37	0,00	0,00
Sisačko-moslavačka	Gospodarenje otpadom Sisak d.o.o	MRD	20 01 21*	0,00	0,00	0,00	0,00
Sisačko-moslavačka	Gospodarenje otpadom Sisak d.o.o	MRD	20 01 23*	0,38	0,38	0,00	0,00
Sisačko-moslavačka	Gospodarenje otpadom Sisak d.o.o	MRD	20 01 27*	1,07	1,07	0,00	0,00
Sisačko-moslavačka	Gospodarenje otpadom Sisak d.o.o	MRD	20 01 32	0,00	0,00	0,00	0,00
Sisačko-moslavačka	Gospodarenje otpadom Sisak d.o.o	MRD	20 01 33*	0,06	0,06	0,00	0,00
Sisačko-moslavačka	Gospodarenje otpadom Sisak d.o.o	MRD	20 01 35*	10,03	10,03	0,00	0,00
Sisačko-moslavačka	Komunalac Petrinja d.o.o.	MRD	15 01 01	0,54	0,54	0,00	0,00
Sisačko-moslavačka	Komunalac Petrinja d.o.o.	MRD	15 01 02	0,03	0,03	0,00	0,00
Sisačko-moslavačka	Komunalac Petrinja d.o.o.	MRD	15 01 10*	0,02	0,02	0,00	0,00
Sisačko-moslavačka	Komunalac Petrinja d.o.o.	MRD	15 01 11*	0,00	0,00	0,00	0,00
Sisačko-moslavačka	Komunalac Petrinja d.o.o.	MRD	16 01 03	0,18	0,18	0,00	0,00
Sisačko-moslavačka	Komunalac Petrinja d.o.o.	MRD	20 01 21*	0,00	0,00	0,00	0,00
Sisačko-moslavačka	Komunalac Petrinja d.o.o.	MRD	20 01 35*	2,78	2,78	0,00	0,00
Sisačko-moslavačka	Komunalac Petrinja d.o.o.	MRD	20 01 39	0,09	0,09	0,00	0,00
Sisačko-moslavačka	Komunalac Petrinja d.o.o.	Milivoja Grgića 13, Petrinja, 44250	15 01 01	1,84	1,84	0,00	0,00
Sisačko-moslavačka	Komunalac Petrinja d.o.o.	Milivoja Grgića 13, Petrinja, 44250	15 01 02	0,19	0,19	0,00	0,00
Sisačko-moslavačka	Komunalac Petrinja d.o.o.	Milivoja Grgića 13, Petrinja, 44250	15 01 04	0,04	0,04	0,00	0,00
Sisačko-moslavačka	Komunalac Petrinja d.o.o.	Milivoja Grgića 13, Petrinja, 44250	15 01 07	2,23	2,23	0,00	0,00
Sisačko-moslavačka	Komunalac Petrinja d.o.o.	Milivoja Grgića 13, Petrinja, 44250	15 01 10*	0,22	0,22	0,00	0,00
Sisačko-moslavačka	Komunalac Petrinja d.o.o.	Milivoja Grgića 13, Petrinja, 44250	15 01 11*	0,01	0,01	0,00	0,00
Sisačko-moslavačka	Komunalac Petrinja d.o.o.	Milivoja Grgića 13, Petrinja, 44250	16 01 03	2,97	2,97	0,00	0,00
Sisačko-moslavačka	Komunalac Petrinja d.o.o.	Milivoja Grgića 13, Petrinja, 44250	16 06 01*	0,02	0,02	0,00	0,00
Sisačko-moslavačka	Komunalac Petrinja d.o.o.	Milivoja Grgića 13, Petrinja, 44250	20 01 01	1,10	1,10	0,00	0,00
Sisačko-moslavačka	Komunalac Petrinja d.o.o.	Milivoja Grgića 13, Petrinja, 44250	20 01 02	1,54	1,54	0,00	0,00
Sisačko-moslavačka	Komunalac Petrinja d.o.o.	Milivoja Grgića 13, Petrinja, 44250	20 01 10	7,81	7,81	0,00	0,00
Sisačko-moslavačka	Komunalac Petrinja d.o.o.	Milivoja Grgića 13, Petrinja, 44250	20 01 19*	0,00	0,00	0,00	0,00

Županija	Tvrтка	Adresa reciklažnog dvorišta	Ključni broj otpada	Ukupno preuzeto u izvještajnoj godini (t)	Preuzeto od građana (t)	Preuzeto od uslužnih djelatnosti (t)	Preuzeto od ostalih ekonomskih aktivnosti (t)
Sisačko-moslavačka	Komunalac Petrinja d.o.o.	Milivoja Grgića 13, Petrinja, 44250	20 01 21*	0,03	0,03	0,00	0,00
Sisačko-moslavačka	Komunalac Petrinja d.o.o.	Milivoja Grgića 13, Petrinja, 44250	20 01 23*	0,17	0,17	0,00	0,00
Sisačko-moslavačka	Komunalac Petrinja d.o.o.	Milivoja Grgića 13, Petrinja, 44250	20 01 25	0,00	0,00	0,00	0,00
Sisačko-moslavačka	Komunalac Petrinja d.o.o.	Milivoja Grgića 13, Petrinja, 44250	20 01 26*	0,06	0,06	0,00	0,00
Sisačko-moslavačka	Komunalac Petrinja d.o.o.	Milivoja Grgića 13, Petrinja, 44250	20 01 27*	0,10	0,10	0,00	0,00
Sisačko-moslavačka	Komunalac Petrinja d.o.o.	Milivoja Grgića 13, Petrinja, 44250	20 01 32	0,00	0,00	0,00	0,00
Sisačko-moslavačka	Komunalac Petrinja d.o.o.	Milivoja Grgića 13, Petrinja, 44250	20 01 33*	0,03	0,03	0,00	0,00
Sisačko-moslavačka	Komunalac Petrinja d.o.o.	Milivoja Grgića 13, Petrinja, 44250	20 01 35*	9,31	9,31	0,00	0,00
Sisačko-moslavačka	Komunalac Petrinja d.o.o.	Milivoja Grgića 13, Petrinja, 44250	20 01 39	1,97	1,97	0,00	0,00
Sisačko-moslavačka	Komunalac Petrinja d.o.o.	Milivoja Grgića 13, Petrinja, 44250	20 01 40	1,64	1,64	0,00	0,00
Sisačko-moslavačka	Komunalac Petrinja d.o.o.	Milivoja Grgića 13, Petrinja, 44250	20 03 07	26,98	26,98	0,00	0,00
Sisačko-moslavačka	Komunalni servisi Jasenovac d.o.o.	Trg kralja P. Svačića 19, Jasenovac, 44324	16 01 03	0,29	0,29	0,00	0,00
Sisačko-moslavačka	Komunalni servisi Jasenovac d.o.o.	Trg kralja P. Svačića 19, Jasenovac, 44324	20 01 01	3,14	3,14	0,00	0,00
Sisačko-moslavačka	Komunalni servisi Jasenovac d.o.o.	Trg kralja P. Svačića 19, Jasenovac, 44324	20 01 02	0,14	0,14	0,00	0,00
Sisačko-moslavačka	Komunalni servisi Jasenovac d.o.o.	Trg kralja P. Svačića 19, Jasenovac, 44324	20 01 11	0,14	0,14	0,00	0,00
Sisačko-moslavačka	Komunalni servisi Jasenovac d.o.o.	Trg kralja P. Svačića 19, Jasenovac, 44324	20 01 36	0,02	0,02	0,00	0,00
Sisačko-moslavačka	Komunalni servisi Popovača d.o.o.	Kutinska ulica 12, Popovača, 44317	08 03 17*	0,19	0,19	0,00	0,00
Sisačko-moslavačka	Komunalni servisi Popovača d.o.o.	Kutinska ulica 12, Popovača, 44317	15 01 01	3,85	3,85	0,00	0,00
Sisačko-moslavačka	Komunalni servisi Popovača d.o.o.	Kutinska ulica 12, Popovača, 44317	15 01 02	2,62	2,62	0,00	0,00
Sisačko-moslavačka	Komunalni servisi Popovača d.o.o.	Kutinska ulica 12, Popovača, 44317	15 01 04	1,86	1,86	0,00	0,00
Sisačko-moslavačka	Komunalni servisi Popovača d.o.o.	Kutinska ulica 12, Popovača, 44317	15 01 07	12,15	12,15	0,00	0,00
Sisačko-moslavačka	Komunalni servisi Popovača d.o.o.	Kutinska ulica 12, Popovača, 44317	15 01 10*	0,16	0,16	0,00	0,00
Sisačko-moslavačka	Komunalni servisi Popovača d.o.o.	Kutinska ulica 12, Popovača, 44317	16 01 03	16,99	16,99	0,00	0,00
Sisačko-moslavačka	Komunalni servisi Popovača d.o.o.	Kutinska ulica 12, Popovača, 44317	17 01 01	0,15	0,15	0,00	0,00
Sisačko-moslavačka	Komunalni servisi Popovača d.o.o.	Kutinska ulica 12, Popovača, 44317	17 01 03	0,00	0,00	0,00	0,00
Sisačko-moslavačka	Komunalni servisi Popovača d.o.o.	Kutinska ulica 12, Popovača, 44317	17 06 05*	6,57	6,57	0,00	0,00
Sisačko-moslavačka	Komunalni servisi Popovača d.o.o.	Kutinska ulica 12, Popovača, 44317	17 08 02	0,00	0,00	0,00	0,00
Sisačko-moslavačka	Komunalni servisi Popovača d.o.o.	Kutinska ulica 12, Popovača, 44317	20 01 01	0,00	0,00	0,00	0,00
Sisačko-moslavačka	Komunalni servisi Popovača d.o.o.	Kutinska ulica 12, Popovača, 44317	20 01 02	7,82	7,82	0,00	0,00
Sisačko-moslavačka	Komunalni servisi Popovača d.o.o.	Kutinska ulica 12, Popovača, 44317	20 01 10	0,14	0,14	0,00	0,00
Sisačko-moslavačka	Komunalni servisi Popovača d.o.o.	Kutinska ulica 12, Popovača, 44317	20 01 11	7,13	7,13	0,00	0,00
Sisačko-moslavačka	Komunalni servisi Popovača d.o.o.	Kutinska ulica 12, Popovača, 44317	20 01 19*	0,02	0,02	0,00	0,00
Sisačko-moslavačka	Komunalni servisi Popovača d.o.o.	Kutinska ulica 12, Popovača, 44317	20 01 21*	0,01	0,01	0,00	0,00
Sisačko-moslavačka	Komunalni servisi Popovača d.o.o.	Kutinska ulica 12, Popovača, 44317	20 01 23*	0,32	0,32	0,00	0,00
Sisačko-moslavačka	Komunalni servisi Popovača d.o.o.	Kutinska ulica 12, Popovača, 44317	20 01 27*	0,83	0,83	0,00	0,00
Sisačko-moslavačka	Komunalni servisi Popovača d.o.o.	Kutinska ulica 12, Popovača, 44317	20 01 29*	0,02	0,02	0,00	0,00

Županija	Tvrtka	Adresa reciklažnog dvorišta	Ključni broj otpada	Ukupno preuzeto u izvještajnoj godini (t)	Preuzeto od građana (t)	Preuzeto od uslužnih djelatnosti (t)	Preuzeto od ostalih ekonomskih aktivnosti (t)
Sisačko-moslavačka	Komunalni servisi Popovača d.o.o.	Kutinska ulica 12, Popovača, 44317	20 01 32	0,02	0,02	0,00	0,00
Sisačko-moslavačka	Komunalni servisi Popovača d.o.o.	Kutinska ulica 12, Popovača, 44317	20 01 33*	0,13	0,13	0,00	0,00
Sisačko-moslavačka	Komunalni servisi Popovača d.o.o.	Kutinska ulica 12, Popovača, 44317	20 01 35*	15,22	15,22	0,00	0,00
Sisačko-moslavačka	Komunalni servisi Popovača d.o.o.	Kutinska ulica 12, Popovača, 44317	20 01 36	0,00	0,00	0,00	0,00
Sisačko-moslavačka	Komunalni servisi Popovača d.o.o.	Kutinska ulica 12, Popovača, 44317	20 01 39	6,39	6,39	0,00	0,00
Sisačko-moslavačka	Komunalni servisi Popovača d.o.o.	Kutinska ulica 12, Popovača, 44317	20 01 40	0,10	0,10	0,00	0,00
Sisačko-moslavačka	Komunalni servisi Popovača d.o.o.	Kutinska ulica 12, Popovača, 44317	20 03 07	54,63	54,63	0,00	0,00
Sisačko-moslavačka	Lipkom servisi d.o.o.	Kutinska 4, Lipovljani, 44322	15 01 02	0,82	0,82	0,00	0,00
Sisačko-moslavačka	Lipkom servisi d.o.o.	Kutinska 4, Lipovljani, 44322	15 01 07	1,64	1,64	0,00	0,00
Sisačko-moslavačka	Lipkom servisi d.o.o.	Kutinska 4, Lipovljani, 44322	16 01 03	1,14	1,14	0,00	0,00
Sisačko-moslavačka	Lipkom servisi d.o.o.	Kutinska 4, Lipovljani, 44322	20 01 01	21,80	21,80	0,00	0,00
Sisačko-moslavačka	Lipkom servisi d.o.o.	Kutinska 4, Lipovljani, 44322	20 01 35*	1,00	1,00	0,00	0,00
Sisačko-moslavačka	Lipkom servisi d.o.o.	Kutinska 4, Lipovljani, 44322	20 01 39	1,10	1,10	0,00	0,00
Sisačko-moslavačka	Lipkom servisi d.o.o.	Kutinska 4, Lipovljani, 44322	20 01 40	3,43	3,43	0,00	0,00
Sisačko-moslavačka	NOVOKOM d.o.o	Potočna ulica 25, Novska, 44330	15 01 07	17,99	17,99	0,00	0,00
Sisačko-moslavačka	NOVOKOM d.o.o	Potočna ulica 25, Novska, 44330	16 01 03	3,14	3,14	0,00	0,00
Sisačko-moslavačka	NOVOKOM d.o.o	Potočna ulica 25, Novska, 44330	17 04 05	4,48	4,48	0,00	0,00
Sisačko-moslavačka	NOVOKOM d.o.o	Potočna ulica 25, Novska, 44330	20 01 02	10,68	10,68	0,00	0,00
Sisačko-moslavačka	NOVOKOM d.o.o	Potočna ulica 25, Novska, 44330	20 01 23*	0,05	0,05	0,00	0,00
Sisačko-moslavačka	NOVOKOM d.o.o	Potočna ulica 25, Novska, 44330	20 01 35*	10,54	10,54	0,00	0,00
Sisačko-moslavačka	NOVOKOM d.o.o	Potočna ulica 25, Novska, 44330	20 01 36	0,12	0,12	0,00	0,00
Splitsko-dalmatinska	Čistoća Cetinske krajine d.o.o.	MRD	20 01 01	5,32	5,32	0,00	0,00
Splitsko-dalmatinska	Čistoća d.o.o.	MRD	08 03 17*	0,01	0,01	0,00	0,00
Splitsko-dalmatinska	Čistoća d.o.o.	MRD	15 01 01	0,08	0,08	0,00	0,00
Splitsko-dalmatinska	Čistoća d.o.o.	MRD	15 01 02	0,06	0,06	0,00	0,00
Splitsko-dalmatinska	Čistoća d.o.o.	MRD	15 01 04	0,02	0,02	0,00	0,00
Splitsko-dalmatinska	Čistoća d.o.o.	MRD	15 01 05	0,02	0,02	0,00	0,00
Splitsko-dalmatinska	Čistoća d.o.o.	MRD	15 01 07	0,28	0,28	0,00	0,00
Splitsko-dalmatinska	Čistoća d.o.o.	MRD	20 01 10	0,08	0,08	0,00	0,00
Splitsko-dalmatinska	Čistoća d.o.o.	MRD	20 01 11	0,02	0,02	0,00	0,00
Splitsko-dalmatinska	Čistoća d.o.o.	MRD	20 01 34	0,00	0,00	0,00	0,00
Splitsko-dalmatinska	Čistoća d.o.o.	Dračevac 122, Split, 21000	15 01 01	0,24	0,24	0,00	0,00
Splitsko-dalmatinska	Čistoća d.o.o.	Dračevac 122, Split, 21000	15 01 02	0,01	0,01	0,00	0,00
Splitsko-dalmatinska	Čistoća d.o.o.	Dračevac 122, Split, 21000	16 01 03	0,10	0,10	0,00	0,00
Splitsko-dalmatinska	Čistoća d.o.o.	Dračevac 122, Split, 21000	20 01 35*	1,08	1,08	0,00	0,00
Splitsko-dalmatinska	Čistoća d.o.o.	Dračevac 122, Split, 21000	20 03 07	12,66	12,66	0,00	0,00

Županija	Tvrtka	Adresa reciklažnog dvorišta	Ključni broj otpada	Ukupno preuzeto u izvještajnoj godini (t)	Preuzeto od građana (t)	Preuzeto od uslužnih djelatnosti (t)	Preuzeto od ostalih ekonomskih aktivnosti (t)
Splitsko-dalmatinska	Komunalno Stari Grad d.o.o.	MRD	13 02 08*	0,70	0,70	0,00	0,00
Splitsko-dalmatinska	Komunalno Stari Grad d.o.o.	MRD	16 01 03	9,86	9,86	0,00	0,00
Splitsko-dalmatinska	Makarski komunalac d.o.o.	MRD	15 01 01	1,20	1,20	0,00	0,00
Splitsko-dalmatinska	Makarski komunalac d.o.o.	MRD	15 01 02	0,08	0,08	0,00	0,00
Splitsko-dalmatinska	Makarski komunalac d.o.o.	MRD	20 01 35*	0,12	0,12	0,00	0,00
Splitsko-dalmatinska	Makarski komunalac d.o.o.	MRD	20 01 40	0,80	0,80	0,00	0,00
Splitsko-dalmatinska	Peovica d.o.o.	Zakućac – Furnaža bb, Omiš, 21310	02 01 08*	0,02	0,02	0,00	0,00
Splitsko-dalmatinska	Peovica d.o.o.	Zakućac – Furnaža bb, Omiš, 21310	08 01 11*	1,53	1,53	0,00	0,00
Splitsko-dalmatinska	Peovica d.o.o.	Zakućac – Furnaža bb, Omiš, 21310	08 03 17*	0,11	0,11	0,00	0,00
Splitsko-dalmatinska	Peovica d.o.o.	Zakućac – Furnaža bb, Omiš, 21310	13 02 08*	3,50	3,50	0,00	0,00
Splitsko-dalmatinska	Peovica d.o.o.	Zakućac – Furnaža bb, Omiš, 21310	15 01 10*	0,78	0,78	0,00	0,00
Splitsko-dalmatinska	Peovica d.o.o.	Zakućac – Furnaža bb, Omiš, 21310	16 01 03	33,95	33,95	0,00	0,00
Splitsko-dalmatinska	Peovica d.o.o.	Zakućac – Furnaža bb, Omiš, 21310	16 06 01*	0,04	0,04	0,00	0,00
Splitsko-dalmatinska	Peovica d.o.o.	Zakućac – Furnaža bb, Omiš, 21310	16 06 04	0,05	0,05	0,00	0,00
Splitsko-dalmatinska	Peovica d.o.o.	Zakućac – Furnaža bb, Omiš, 21310	20 01 35*	51,96	51,96	0,00	0,00
Splitsko-dalmatinska	Peovica d.o.o.	Zakućac – Furnaža bb, Omiš, 21310	20 01 38	1.052,62	1.052,62	0,00	0,00
Splitsko-dalmatinska	Trogir holding d.o.o.	MRD	15 01 01	0,02	0,00	0,02	0,00
Splitsko-dalmatinska	Trogir holding d.o.o.	MRD	17 01 01	0,20	0,20	0,00	0,00
Splitsko-dalmatinska	Trogir holding d.o.o.	MRD	20 01 01	0,02	0,02	0,00	0,00
Splitsko-dalmatinska	Trogir holding d.o.o.	MRD	20 01 10	0,00	0,00	0,00	0,00
Splitsko-dalmatinska	Trogir holding d.o.o.	MRD	20 01 39	0,01	0,01	0,00	0,00
Splitsko-dalmatinska	Trogir holding d.o.o.	MRD	20 01 40	0,00	0,00	0,00	0,00
Splitsko-dalmatinska	Trogir holding d.o.o.	MRD	20 03 07	13,55	13,55	0,00	0,00
Splitsko-dalmatinska	Zeleno i modro d.o.o.	Put žabic 16, Kaštel Štafilić, 21217	20 01 01	0,24	0,24	0,00	0,00
Splitsko-dalmatinska	Zeleno i modro d.o.o.	Put žabic 16, Kaštel Štafilić, 21217	20 01 38	1,02	1,02	0,00	0,00
Šibensko-kninska	Bikarac d.o.o.	Donje polje bb, Šibenik, 22000	15 01 01	4,50	4,50	0,00	0,00
Šibensko-kninska	Bikarac d.o.o.	Donje polje bb, Šibenik, 22000	16 01 03	3,48	3,48	0,00	0,00
Šibensko-kninska	Bikarac d.o.o.	Donje polje bb, Šibenik, 22000	20 01 26*	0,05	0,05	0,00	0,00
Šibensko-kninska	Bikarac d.o.o.	Donje polje bb, Šibenik, 22000	20 01 27*	0,03	0,03	0,00	0,00
Šibensko-kninska	Bikarac d.o.o.	Donje polje bb, Šibenik, 22000	20 01 35*	3,74	3,00	0,74	0,00
Šibensko-kninska	Bikarac d.o.o.	Donje polje bb, Šibenik, 22000	20 01 39	2,78	2,78	0,00	0,00
Varaždinska	Čistoća d.o.o.	MRD	08 03 17*	0,05	0,05	0,00	0,00
Varaždinska	Čistoća d.o.o.	MRD	15 01 04	0,95	0,95	0,00	0,00
Varaždinska	Čistoća d.o.o.	MRD	15 01 07	5,74	5,74	0,00	0,00
Varaždinska	Čistoća d.o.o.	MRD	15 01 10*	2,05	2,05	0,00	0,00
Varaždinska	Čistoća d.o.o.	MRD	15 01 11*	0,40	0,40	0,00	0,00

Županija	Tvrtka	Adresa reciklažnog dvorišta	Ključni broj otpada	Ukupno preuzeto u izvještajnoj godini (t)	Preuzeto od građana (t)	Preuzeto od uslužnih djelatnosti (t)	Preuzeto od ostalih ekonomskih aktivnosti (t)
Varaždinska	Čistoća d.o.o.	MRD	16 01 03	8,47	8,47	0,00	0,00
Varaždinska	Čistoća d.o.o.	MRD	17 01 02	5,58	5,58	0,00	0,00
Varaždinska	Čistoća d.o.o.	MRD	17 01 03	2,56	2,56	0,00	0,00
Varaždinska	Čistoća d.o.o.	MRD	17 06 03*	4,19	4,19	0,00	0,00
Varaždinska	Čistoća d.o.o.	MRD	17 06 04	2,41	2,41	0,00	0,00
Varaždinska	Čistoća d.o.o.	MRD	17 06 05*	7,74	7,74	0,00	0,00
Varaždinska	Čistoća d.o.o.	MRD	17 08 02	0,88	0,88	0,00	0,00
Varaždinska	Čistoća d.o.o.	MRD	20 01 01	0,11	0,11	0,00	0,00
Varaždinska	Čistoća d.o.o.	MRD	20 01 02	12,64	12,64	0,00	0,00
Varaždinska	Čistoća d.o.o.	MRD	20 01 10	5,32	5,32	0,00	0,00
Varaždinska	Čistoća d.o.o.	MRD	20 01 11	0,96	0,96	0,00	0,00
Varaždinska	Čistoća d.o.o.	MRD	20 01 15*	0,00	0,00	0,00	0,00
Varaždinska	Čistoća d.o.o.	MRD	20 01 19*	0,10	0,10	0,00	0,00
Varaždinska	Čistoća d.o.o.	MRD	20 01 21*	0,08	0,08	0,00	0,00
Varaždinska	Čistoća d.o.o.	MRD	20 01 23*	0,59	0,59	0,00	0,00
Varaždinska	Čistoća d.o.o.	MRD	20 01 25	0,08	0,08	0,00	0,00
Varaždinska	Čistoća d.o.o.	MRD	20 01 26*	1,02	1,02	0,00	0,00
Varaždinska	Čistoća d.o.o.	MRD	20 01 27*	1,75	1,75	0,00	0,00
Varaždinska	Čistoća d.o.o.	MRD	20 01 28	2,82	2,82	0,00	0,00
Varaždinska	Čistoća d.o.o.	MRD	20 01 32	0,02	0,02	0,00	0,00
Varaždinska	Čistoća d.o.o.	MRD	20 01 33*	0,56	0,56	0,00	0,00
Varaždinska	Čistoća d.o.o.	MRD	20 01 35*	8,67	8,67	0,00	0,00
Varaždinska	Čistoća d.o.o.	MRD	20 01 39	4,93	4,93	0,00	0,00
Varaždinska	Čistoća d.o.o.	MRD	20 01 40	3,21	3,21	0,00	0,00
Varaždinska	Čistoća d.o.o.	MRD	20 03 07	26,39	26,39	0,00	0,00
Varaždinska	Čistoća d.o.o.	Mavra Schlengera BB, Turčin, 42204	15 01 02	0,01	0,01	0,00	0,00
Varaždinska	Čistoća d.o.o.	Mavra Schlengera BB, Turčin, 42204	15 01 04	1,06	1,06	0,00	0,00
Varaždinska	Čistoća d.o.o.	Mavra Schlengera BB, Turčin, 42204	15 01 07	5,05	5,05	0,00	0,00
Varaždinska	Čistoća d.o.o.	Mavra Schlengera BB, Turčin, 42204	15 01 10*	0,46	0,46	0,00	0,00
Varaždinska	Čistoća d.o.o.	Mavra Schlengera BB, Turčin, 42204	15 01 11*	0,23	0,23	0,00	0,00
Varaždinska	Čistoća d.o.o.	Mavra Schlengera BB, Turčin, 42204	16 01 03	1,64	1,64	0,00	0,00
Varaždinska	Čistoća d.o.o.	Mavra Schlengera BB, Turčin, 42204	16 05 04*	0,04	0,04	0,00	0,00
Varaždinska	Čistoća d.o.o.	Mavra Schlengera BB, Turčin, 42204	17 01 02	12,01	12,01	0,00	0,00
Varaždinska	Čistoća d.o.o.	Mavra Schlengera BB, Turčin, 42204	17 01 03	4,64	4,64	0,00	0,00
Varaždinska	Čistoća d.o.o.	Mavra Schlengera BB, Turčin, 42204	17 06 01*	0,00	0,00	0,00	0,00
Varaždinska	Čistoća d.o.o.	Mavra Schlengera BB, Turčin, 42204	17 06 03*	5,33	5,33	0,00	0,00

Županija	Tvrtka	Adresa reciklažnog dvorišta	Ključni broj otpada	Ukupno preuzeto u izvještajnoj godini (t)	Preuzeto od građana (t)	Preuzeto od uslužnih djelatnosti (t)	Preuzeto od ostalih ekonomskih aktivnosti (t)
Varaždinska	Čistoća d.o.o.	Mavra Schlengera BB, Turčin, 42204	17 06 04	3,20	3,20	0,00	0,00
Varaždinska	Čistoća d.o.o.	Mavra Schlengera BB, Turčin, 42204	17 06 05*	7,70	7,70	0,00	0,00
Varaždinska	Čistoća d.o.o.	Mavra Schlengera BB, Turčin, 42204	17 08 02	2,90	2,90	0,00	0,00
Varaždinska	Čistoća d.o.o.	Mavra Schlengera BB, Turčin, 42204	20 01 01	0,04	0,04	0,00	0,00
Varaždinska	Čistoća d.o.o.	Mavra Schlengera BB, Turčin, 42204	20 01 02	7,32	7,32	0,00	0,00
Varaždinska	Čistoća d.o.o.	Mavra Schlengera BB, Turčin, 42204	20 01 10	6,58	6,58	0,00	0,00
Varaždinska	Čistoća d.o.o.	Mavra Schlengera BB, Turčin, 42204	20 01 11	1,30	1,30	0,00	0,00
Varaždinska	Čistoća d.o.o.	Mavra Schlengera BB, Turčin, 42204	20 01 14*	0,00	0,00	0,00	0,00
Varaždinska	Čistoća d.o.o.	Mavra Schlengera BB, Turčin, 42204	20 01 19*	0,04	0,04	0,00	0,00
Varaždinska	Čistoća d.o.o.	Mavra Schlengera BB, Turčin, 42204	20 01 21*	0,11	0,11	0,00	0,00
Varaždinska	Čistoća d.o.o.	Mavra Schlengera BB, Turčin, 42204	20 01 23*	0,47	0,47	0,00	0,00
Varaždinska	Čistoća d.o.o.	Mavra Schlengera BB, Turčin, 42204	20 01 25	0,02	0,02	0,00	0,00
Varaždinska	Čistoća d.o.o.	Mavra Schlengera BB, Turčin, 42204	20 01 26*	0,27	0,27	0,00	0,00
Varaždinska	Čistoća d.o.o.	Mavra Schlengera BB, Turčin, 42204	20 01 27*	1,24	1,24	0,00	0,00
Varaždinska	Čistoća d.o.o.	Mavra Schlengera BB, Turčin, 42204	20 01 28	1,54	1,54	0,00	0,00
Varaždinska	Čistoća d.o.o.	Mavra Schlengera BB, Turčin, 42204	20 01 31*	0,00	0,00	0,00	0,00
Varaždinska	Čistoća d.o.o.	Mavra Schlengera BB, Turčin, 42204	20 01 33*	0,18	0,18	0,00	0,00
Varaždinska	Čistoća d.o.o.	Mavra Schlengera BB, Turčin, 42204	20 01 35*	4,00	4,00	0,00	0,00
Varaždinska	Čistoća d.o.o.	Mavra Schlengera BB, Turčin, 42204	20 01 39	3,15	3,15	0,00	0,00
Varaždinska	Čistoća d.o.o.	Mavra Schlengera BB, Turčin, 42204	20 01 40	2,34	2,34	0,00	0,00
Varaždinska	Čistoća d.o.o.	Mavra Schlengera BB, Turčin, 42204	20 03 07	11,91	11,91	0,00	0,00
Varaždinska	Čistoća d.o.o.	Mihovila Pavleka Miškine 67c, Varaždin	08 03 17*	0,16	0,16	0,00	0,00
Varaždinska	Čistoća d.o.o.	Mihovila Pavleka Miškine 67c, Varaždin	15 01 01	0,03	0,03	0,00	0,00
Varaždinska	Čistoća d.o.o.	Mihovila Pavleka Miškine 67c, Varaždin	15 01 02	0,00	0,00	0,00	0,00
Varaždinska	Čistoća d.o.o.	Mihovila Pavleka Miškine 67c, Varaždin	15 01 04	4,08	4,08	0,00	0,00
Varaždinska	Čistoća d.o.o.	Mihovila Pavleka Miškine 67c, Varaždin	15 01 07	21,24	21,24	0,00	0,00
Varaždinska	Čistoća d.o.o.	Mihovila Pavleka Miškine 67c, Varaždin	15 01 10*	1,86	1,86	0,00	0,00
Varaždinska	Čistoća d.o.o.	Mihovila Pavleka Miškine 67c, Varaždin	15 01 11*	1,08	1,08	0,00	0,00
Varaždinska	Čistoća d.o.o.	Mihovila Pavleka Miškine 67c, Varaždin	16 01 03	4,39	4,39	0,00	0,00
Varaždinska	Čistoća d.o.o.	Mihovila Pavleka Miškine 67c, Varaždin	16 05 04*	0,16	0,16	0,00	0,00
Varaždinska	Čistoća d.o.o.	Mihovila Pavleka Miškine 67c, Varaždin	17 01 02	90,11	90,11	0,00	0,00
Varaždinska	Čistoća d.o.o.	Mihovila Pavleka Miškine 67c, Varaždin	17 01 03	39,54	39,54	0,00	0,00
Varaždinska	Čistoća d.o.o.	Mihovila Pavleka Miškine 67c, Varaždin	17 06 03*	14,41	14,41	0,00	0,00
Varaždinska	Čistoća d.o.o.	Mihovila Pavleka Miškine 67c, Varaždin	17 06 04	10,28	10,28	0,00	0,00
Varaždinska	Čistoća d.o.o.	Mihovila Pavleka Miškine 67c, Varaždin	17 06 05*	39,78	39,78	0,00	0,00
Varaždinska	Čistoća d.o.o.	Mihovila Pavleka Miškine 67c, Varaždin	17 08 02	12,70	12,70	0,00	0,00

Županija	Tvrtka	Adresa reciklažnog dvorišta	Ključni broj otpada	Ukupno preuzeto u izvještajnoj godini (t)	Preuzeto od građana (t)	Preuzeto od uslužnih djelatnosti (t)	Preuzeto od ostalih ekonomskih aktivnosti (t)
Varaždinska	Čistoća d.o.o.	Mihovila Pavleka Miškine 67c, Varaždin	20 01 01	17,15	17,15	0,00	0,00
Varaždinska	Čistoća d.o.o.	Mihovila Pavleka Miškine 67c, Varaždin	20 01 02	39,07	39,07	0,00	0,00
Varaždinska	Čistoća d.o.o.	Mihovila Pavleka Miškine 67c, Varaždin	20 01 10	49,07	49,07	0,00	0,00
Varaždinska	Čistoća d.o.o.	Mihovila Pavleka Miškine 67c, Varaždin	20 01 11	9,75	9,75	0,00	0,00
Varaždinska	Čistoća d.o.o.	Mihovila Pavleka Miškine 67c, Varaždin	20 01 14*	0,03	0,03	0,00	0,00
Varaždinska	Čistoća d.o.o.	Mihovila Pavleka Miškine 67c, Varaždin	20 01 15*	0,01	0,01	0,00	0,00
Varaždinska	Čistoća d.o.o.	Mihovila Pavleka Miškine 67c, Varaždin	20 01 17*	0,00	0,00	0,00	0,00
Varaždinska	Čistoća d.o.o.	Mihovila Pavleka Miškine 67c, Varaždin	20 01 19*	0,17	0,17	0,00	0,00
Varaždinska	Čistoća d.o.o.	Mihovila Pavleka Miškine 67c, Varaždin	20 01 21*	0,27	0,27	0,00	0,00
Varaždinska	Čistoća d.o.o.	Mihovila Pavleka Miškine 67c, Varaždin	20 01 23*	1,57	1,57	0,00	0,00
Varaždinska	Čistoća d.o.o.	Mihovila Pavleka Miškine 67c, Varaždin	20 01 25	0,91	0,91	0,00	0,00
Varaždinska	Čistoća d.o.o.	Mihovila Pavleka Miškine 67c, Varaždin	20 01 26*	0,82	0,82	0,00	0,00
Varaždinska	Čistoća d.o.o.	Mihovila Pavleka Miškine 67c, Varaždin	20 01 27*	6,66	6,66	0,00	0,00
Varaždinska	Čistoća d.o.o.	Mihovila Pavleka Miškine 67c, Varaždin	20 01 28	9,13	9,13	0,00	0,00
Varaždinska	Čistoća d.o.o.	Mihovila Pavleka Miškine 67c, Varaždin	20 01 31*	0,00	0,00	0,00	0,00
Varaždinska	Čistoća d.o.o.	Mihovila Pavleka Miškine 67c, Varaždin	20 01 32	0,05	0,05	0,00	0,00
Varaždinska	Čistoća d.o.o.	Mihovila Pavleka Miškine 67c, Varaždin	20 01 33*	0,93	0,93	0,00	0,00
Varaždinska	Čistoća d.o.o.	Mihovila Pavleka Miškine 67c, Varaždin	20 01 34	0,00	0,00	0,00	0,00
Varaždinska	Čistoća d.o.o.	Mihovila Pavleka Miškine 67c, Varaždin	20 01 35*	29,99	29,99	0,00	0,00
Varaždinska	Čistoća d.o.o.	Mihovila Pavleka Miškine 67c, Varaždin	20 01 39	18,74	18,74	0,00	0,00
Varaždinska	Čistoća d.o.o.	Mihovila Pavleka Miškine 67c, Varaždin	20 01 40	16,88	16,88	0,00	0,00
Varaždinska	Čistoća d.o.o.	Mihovila Pavleka Miškine 67c, Varaždin	20 03 07	87,11	87,11	0,00	0,00
Varaždinska	GKP Pre-Kom d.o.o.	MRD	15 01 10*	0,10	0,10	0,00	0,00
Varaždinska	Ivkom d.d.	Vladimira Nazora 96 b, Ivanec, 42240	15 01 01	40,52	40,52	0,00	0,00
Varaždinska	Ivkom d.d.	Vladimira Nazora 96 b, Ivanec, 42240	15 01 04	7,96	7,96	0,00	0,00
Varaždinska	Ivkom d.d.	Vladimira Nazora 96 b, Ivanec, 42240	15 01 07	22,40	22,40	0,00	0,00
Varaždinska	Ivkom d.d.	Vladimira Nazora 96 b, Ivanec, 42240	16 01 03	23,13	23,13	0,00	0,00
Varaždinska	Ivkom d.d.	Vladimira Nazora 96 b, Ivanec, 42240	20 01 02	18,46	18,46	0,00	0,00
Varaždinska	Ivkom d.d.	Vladimira Nazora 96 b, Ivanec, 42240	20 01 11	4,86	4,86	0,00	0,00
Varaždinska	Ivkom d.d.	Vladimira Nazora 96 b, Ivanec, 42240	20 01 23*	1,82	1,82	0,00	0,00
Varaždinska	Ivkom d.d.	Vladimira Nazora 96 b, Ivanec, 42240	20 01 33*	0,06	0,06	0,00	0,00
Varaždinska	Ivkom d.d.	Vladimira Nazora 96 b, Ivanec, 42240	20 01 35*	24,02	24,02	0,00	0,00
Varaždinska	Ivkom d.d.	Vladimira Nazora 96 b, Ivanec, 42240	20 01 40	20,98	20,98	0,00	0,00
Varaždinska	Ivkom d.d.	Vladimira Nazora 96 b, Ivanec, 42240	20 03 07	172,35	172,35	0,00	0,00
Varaždinska	Lukom d.o.o.	MRD	15 01 02	0,10	0,10	0,00	0,00
Varaždinska	Lukom d.o.o.	MRD	15 01 04	0,16	0,16	0,00	0,00

Županija	Tvrtka	Adresa reciklažnog dvorišta	Ključni broj otpada	Ukupno preuzeto u izvještajnoj godini (t)	Preuzeto od građana (t)	Preuzeto od uslužnih djelatnosti (t)	Preuzeto od ostalih ekonomskih aktivnosti (t)
Varaždinska	Lukom d.o.o.	MRD	15 01 07	0,20	0,20	0,00	0,00
Varaždinska	Lukom d.o.o.	MRD	15 01 10*	0,03	0,03	0,00	0,00
Varaždinska	Lukom d.o.o.	MRD	20 01 01	0,13	0,13	0,00	0,00
Varaždinska	Lukom d.o.o.	MRD	20 01 10	0,20	0,20	0,00	0,00
Varaždinska	Lukom d.o.o.	MRD	20 01 19*	0,01	0,01	0,00	0,00
Varaždinska	Lukom d.o.o.	MRD	20 01 27*	0,02	0,02	0,00	0,00
Varaždinska	Lukom d.o.o.	MRD	20 01 33*	0,01	0,01	0,00	0,00
Varaždinska	Lukom d.o.o.	MRD	20 01 35*	0,57	0,57	0,00	0,00
Varaždinska	Lukom d.o.o.	MRD	20 03 07	1,10	1,10	0,00	0,00
Varaždinska	Lukom d.o.o.	Ivana Gundulića BB, Ludbreg, 42230	08 03 17*	0,00	0,00	0,00	0,00
Varaždinska	Lukom d.o.o.	Ivana Gundulića BB, Ludbreg, 42230	08 03 18	0,02	0,02	0,00	0,00
Varaždinska	Lukom d.o.o.	Ivana Gundulića BB, Ludbreg, 42230	15 01 02	3,14	3,14	0,00	0,00
Varaždinska	Lukom d.o.o.	Ivana Gundulića BB, Ludbreg, 42230	15 01 04	0,00	0,00	0,00	0,00
Varaždinska	Lukom d.o.o.	Ivana Gundulića BB, Ludbreg, 42230	15 01 07	1,91	1,91	0,00	0,00
Varaždinska	Lukom d.o.o.	Ivana Gundulića BB, Ludbreg, 42230	15 01 10*	0,35	0,35	0,00	0,00
Varaždinska	Lukom d.o.o.	Ivana Gundulića BB, Ludbreg, 42230	15 02 02*	0,00	0,00	0,00	0,00
Varaždinska	Lukom d.o.o.	Ivana Gundulića BB, Ludbreg, 42230	16 01 03	3,09	3,09	0,00	0,00
Varaždinska	Lukom d.o.o.	Ivana Gundulića BB, Ludbreg, 42230	16 05 04*	0,00	0,00	0,00	0,00
Varaždinska	Lukom d.o.o.	Ivana Gundulića BB, Ludbreg, 42230	17 01 01	1,55	1,55	0,00	0,00
Varaždinska	Lukom d.o.o.	Ivana Gundulića BB, Ludbreg, 42230	17 01 03	0,04	0,04	0,00	0,00
Varaždinska	Lukom d.o.o.	Ivana Gundulića BB, Ludbreg, 42230	17 06 01*	1,17	1,17	0,00	0,00
Varaždinska	Lukom d.o.o.	Ivana Gundulića BB, Ludbreg, 42230	17 06 03*	2,27	2,27	0,00	0,00
Varaždinska	Lukom d.o.o.	Ivana Gundulića BB, Ludbreg, 42230	17 06 04	0,06	0,06	0,00	0,00
Varaždinska	Lukom d.o.o.	Ivana Gundulića BB, Ludbreg, 42230	17 06 05*	6,22	6,22	0,00	0,00
Varaždinska	Lukom d.o.o.	Ivana Gundulića BB, Ludbreg, 42230	17 08 02	0,00	0,00	0,00	0,00
Varaždinska	Lukom d.o.o.	Ivana Gundulića BB, Ludbreg, 42230	20 01 01	2,48	2,48	0,00	0,00
Varaždinska	Lukom d.o.o.	Ivana Gundulića BB, Ludbreg, 42230	20 01 02	0,17	0,17	0,00	0,00
Varaždinska	Lukom d.o.o.	Ivana Gundulića BB, Ludbreg, 42230	20 01 10	5,36	5,36	0,00	0,00
Varaždinska	Lukom d.o.o.	Ivana Gundulića BB, Ludbreg, 42230	20 01 11	0,36	0,36	0,00	0,00
Varaždinska	Lukom d.o.o.	Ivana Gundulića BB, Ludbreg, 42230	20 01 19*	0,09	0,09	0,00	0,00
Varaždinska	Lukom d.o.o.	Ivana Gundulića BB, Ludbreg, 42230	20 01 21*	0,03	0,03	0,00	0,00
Varaždinska	Lukom d.o.o.	Ivana Gundulića BB, Ludbreg, 42230	20 01 23*	0,06	0,06	0,00	0,00
Varaždinska	Lukom d.o.o.	Ivana Gundulića BB, Ludbreg, 42230	20 01 25	0,15	0,15	0,00	0,00
Varaždinska	Lukom d.o.o.	Ivana Gundulića BB, Ludbreg, 42230	20 01 26*	0,06	0,06	0,00	0,00
Varaždinska	Lukom d.o.o.	Ivana Gundulića BB, Ludbreg, 42230	20 01 27*	0,70	0,70	0,00	0,00
Varaždinska	Lukom d.o.o.	Ivana Gundulića BB, Ludbreg, 42230	20 01 28	0,31	0,31	0,00	0,00



Županija	Tvrтка	Adresa reciklažnog dvorišta	Ključni broj otpada	Ukupno preuzeto u izvještajnoj godini (t)	Preuzeto od građana (t)	Preuzeto od uslužnih djelatnosti (t)	Preuzeto od ostalih ekonomskih aktivnosti (t)
Varaždinska	Lukom d.o.o.	Ivana Gundulića BB, Ludbreg, 42230	20 01 29*	0,00	0,00	0,00	0,00
Varaždinska	Lukom d.o.o.	Ivana Gundulića BB, Ludbreg, 42230	20 01 31*	0,00	0,00	0,00	0,00
Varaždinska	Lukom d.o.o.	Ivana Gundulića BB, Ludbreg, 42230	20 01 33*	0,07	0,07	0,00	0,00
Varaždinska	Lukom d.o.o.	Ivana Gundulića BB, Ludbreg, 42230	20 01 34	0,01	0,01	0,00	0,00
Varaždinska	Lukom d.o.o.	Ivana Gundulića BB, Ludbreg, 42230	20 01 35*	5,16	5,16	0,00	0,00
Varaždinska	Lukom d.o.o.	Ivana Gundulića BB, Ludbreg, 42230	20 01 36	0,09	0,09	0,00	0,00
Varaždinska	Lukom d.o.o.	Ivana Gundulića BB, Ludbreg, 42230	20 01 39	0,16	0,16	0,00	0,00
Varaždinska	Lukom d.o.o.	Ivana Gundulića BB, Ludbreg, 42230	20 01 40	0,82	0,82	0,00	0,00
Varaždinska	Lukom d.o.o.	Ivana Gundulića BB, Ludbreg, 42230	20 02 01	0,00	0,00	0,00	0,00
Varaždinska	Lukom d.o.o.	Ivana Gundulića BB, Ludbreg, 42230	20 03 07	19,50	19,50	0,00	0,00
Virovitičko-podravska	Papuk d.o.o Orahovica	Vladimira Nazora 14, Orahovica, 33515	20 03 07	8,00	8,00	0,00	0,00
Virovitičko-podravska	SLATINA KOM d.o.o.	Radosavci Batalije bb, Slatina, 33520	08 03 18	0,90	0,10	0,00	0,80
Virovitičko-podravska	SLATINA KOM d.o.o.	Radosavci Batalije bb, Slatina, 33520	15 01 01	13,50	10,00	3,50	0,00
Virovitičko-podravska	SLATINA KOM d.o.o.	Radosavci Batalije bb, Slatina, 33520	15 01 03	1,50	1,50	0,00	0,00
Virovitičko-podravska	SLATINA KOM d.o.o.	Radosavci Batalije bb, Slatina, 33520	15 01 07	1,50	0,50	1,00	0,00
Virovitičko-podravska	SLATINA KOM d.o.o.	Radosavci Batalije bb, Slatina, 33520	15 01 10*	0,10	0,10	0,00	0,00
Virovitičko-podravska	SLATINA KOM d.o.o.	Radosavci Batalije bb, Slatina, 33520	16 01 03	8,46	3,00	5,46	0,00
Virovitičko-podravska	SLATINA KOM d.o.o.	Radosavci Batalije bb, Slatina, 33520	16 01 19	0,00	0,00	0,00	0,00
Virovitičko-podravska	SLATINA KOM d.o.o.	Radosavci Batalije bb, Slatina, 33520	16 01 20	3,01	3,01	0,00	0,00
Virovitičko-podravska	SLATINA KOM d.o.o.	Radosavci Batalije bb, Slatina, 33520	17 04 05	9,50	9,50	0,00	0,00
Virovitičko-podravska	SLATINA KOM d.o.o.	Radosavci Batalije bb, Slatina, 33520	17 09 04	7,00	7,00	0,00	0,00
Virovitičko-podravska	SLATINA KOM d.o.o.	Radosavci Batalije bb, Slatina, 33520	20 01 10	24,27	24,27	0,00	0,00
Virovitičko-podravska	SLATINA KOM d.o.o.	Radosavci Batalije bb, Slatina, 33520	20 01 21*	0,28	0,00	0,00	0,28
Virovitičko-podravska	SLATINA KOM d.o.o.	Radosavci Batalije bb, Slatina, 33520	20 01 35*	5,41	5,41	0,00	0,00
Virovitičko-podravska	SLATINA KOM d.o.o.	Radosavci Batalije bb, Slatina, 33520	20 01 40	2,22	2,22	0,00	0,00
Vukovarsko-srijemska	Čistoća Županja d.o.o.	MRD	15 01 01	0,49	0,49	0,00	0,00
Vukovarsko-srijemska	Čistoća Županja d.o.o.	MRD	15 01 02	0,77	0,77	0,00	0,00
Vukovarsko-srijemska	Čistoća Županja d.o.o.	MRD	15 01 04	0,40	0,40	0,00	0,00
Vukovarsko-srijemska	Čistoća Županja d.o.o.	MRD	20 01 01	3,64	3,64	0,00	0,00
Vukovarsko-srijemska	Čistoća Županja d.o.o.	MRD	20 01 02	0,28	0,28	0,00	0,00
Vukovarsko-srijemska	Čistoća Županja d.o.o.	MRD	20 01 10	0,36	0,36	0,00	0,00
Vukovarsko-srijemska	Čistoća Županja d.o.o.	MRD	20 01 39	0,03	0,03	0,00	0,00
Vukovarsko-srijemska	Čistoća Županja d.o.o.	MRD	20 01 40	0,06	0,06	0,00	0,00
Vukovarsko-srijemska	Čistoća Županja d.o.o.	Mladena Pozajca 120a, 32270	08 03 17*	0,11	0,11	0,00	0,00
Vukovarsko-srijemska	Čistoća Županja d.o.o.	Mladena Pozajca 120a, 32270	15 01 01	1,08	0,00	0,00	1,08
Vukovarsko-srijemska	Čistoća Županja d.o.o.	Mladena Pozajca 120a, 32270	15 01 02	33,99	33,99	0,00	0,00

Županija	Tvrтка	Adresa reciklažnog dvorišta	Ključni broj otpada	Ukupno preuzeto u izvještajnoj godini (t)	Preuzeto od građana (t)	Preuzeto od uslužnih djelatnosti (t)	Preuzeto od ostalih ekonomskih aktivnosti (t)
Vukovarsko-srijemska	Čistoća Županija d.o.o.	Mladena Pozajca 120a, 32270	15 01 04	0,96	0,96	0,00	0,00
Vukovarsko-srijemska	Čistoća Županija d.o.o.	Mladena Pozajca 120a, 32270	15 01 07	11,82	11,82	0,00	0,00
Vukovarsko-srijemska	Čistoća Županija d.o.o.	Mladena Pozajca 120a, 32270	15 01 10*	0,34	0,34	0,00	0,00
Vukovarsko-srijemska	Čistoća Županija d.o.o.	Mladena Pozajca 120a, 32270	15 01 11*	0,03	0,03	0,00	0,00
Vukovarsko-srijemska	Čistoća Županija d.o.o.	Mladena Pozajca 120a, 32270	16 01 03	5,72	5,72	0,00	0,00
Vukovarsko-srijemska	Čistoća Županija d.o.o.	Mladena Pozajca 120a, 32270	20 01 01	125,52	125,52	0,00	0,00
Vukovarsko-srijemska	Čistoća Županija d.o.o.	Mladena Pozajca 120a, 32270	20 01 02	0,98	0,98	0,00	0,00
Vukovarsko-srijemska	Čistoća Županija d.o.o.	Mladena Pozajca 120a, 32270	20 01 10	8,25	8,25	0,00	0,00
Vukovarsko-srijemska	Čistoća Županija d.o.o.	Mladena Pozajca 120a, 32270	20 01 21*	0,03	0,03	0,00	0,00
Vukovarsko-srijemska	Čistoća Županija d.o.o.	Mladena Pozajca 120a, 32270	20 01 35*	11,02	11,02	0,00	0,00
Vukovarsko-srijemska	Čistoća Županija d.o.o.	Mladena Pozajca 120a, 32270	20 01 39	0,40	0,40	0,00	0,00
Vukovarsko-srijemska	Čistoća Županija d.o.o.	Mladena Pozajca 120a, 32270	20 01 40	6,22	6,22	0,00	0,00
Vukovarsko-srijemska	Eko Jankovci d.o.o.	Strmečica bb, Stari Jankovci, 32241	15 01 01	0,02	0,02	0,00	0,00
Vukovarsko-srijemska	Eko Jankovci d.o.o.	Strmečica bb, Stari Jankovci, 32241	15 01 02	1,43	1,43	0,00	0,00
Vukovarsko-srijemska	Eko Jankovci d.o.o.	Strmečica bb, Stari Jankovci, 32241	15 01 04	0,07	0,07	0,00	0,00
Vukovarsko-srijemska	Eko Jankovci d.o.o.	Strmečica bb, Stari Jankovci, 32241	15 01 07	0,86	0,86	0,00	0,00
Vukovarsko-srijemska	Eko Jankovci d.o.o.	Strmečica bb, Stari Jankovci, 32241	16 01 03	1,96	1,96	0,00	0,00
Vukovarsko-srijemska	Eko Jankovci d.o.o.	Strmečica bb, Stari Jankovci, 32241	17 01 01	0,84	0,84	0,00	0,00
Vukovarsko-srijemska	Eko Jankovci d.o.o.	Strmečica bb, Stari Jankovci, 32241	17 01 02	0,25	0,25	0,00	0,00
Vukovarsko-srijemska	Eko Jankovci d.o.o.	Strmečica bb, Stari Jankovci, 32241	17 01 03	0,39	0,39	0,00	0,00
Vukovarsko-srijemska	Eko Jankovci d.o.o.	Strmečica bb, Stari Jankovci, 32241	17 06 05*	1,21	1,21	0,00	0,00
Vukovarsko-srijemska	Eko Jankovci d.o.o.	Strmečica bb, Stari Jankovci, 32241	17 08 02	0,19	0,19	0,00	0,00
Vukovarsko-srijemska	Eko Jankovci d.o.o.	Strmečica bb, Stari Jankovci, 32241	20 01 01	0,11	0,11	0,00	0,00
Vukovarsko-srijemska	Eko Jankovci d.o.o.	Strmečica bb, Stari Jankovci, 32241	20 01 02	0,56	0,56	0,00	0,00
Vukovarsko-srijemska	Eko Jankovci d.o.o.	Strmečica bb, Stari Jankovci, 32241	20 01 10	0,13	0,13	0,00	0,00
Vukovarsko-srijemska	Eko Jankovci d.o.o.	Strmečica bb, Stari Jankovci, 32241	20 01 19*	0,02	0,02	0,00	0,00
Vukovarsko-srijemska	Eko Jankovci d.o.o.	Strmečica bb, Stari Jankovci, 32241	20 01 26*	0,00	0,00	0,00	0,00
Vukovarsko-srijemska	Eko Jankovci d.o.o.	Strmečica bb, Stari Jankovci, 32241	20 01 28	0,08	0,08	0,00	0,00
Vukovarsko-srijemska	Eko Jankovci d.o.o.	Strmečica bb, Stari Jankovci, 32241	20 01 32	0,01	0,01	0,00	0,00
Vukovarsko-srijemska	Eko Jankovci d.o.o.	Strmečica bb, Stari Jankovci, 32241	20 01 35*	0,25	0,25	0,00	0,00
Vukovarsko-srijemska	Eko Jankovci d.o.o.	Strmečica bb, Stari Jankovci, 32241	20 01 36	0,09	0,09	0,00	0,00
Vukovarsko-srijemska	Eko Jankovci d.o.o.	Strmečica bb, Stari Jankovci, 32241	20 01 39	0,00	0,00	0,00	0,00
Vukovarsko-srijemska	Eko Jankovci d.o.o.	Strmečica bb, Stari Jankovci, 32241	20 01 40	0,35	0,35	0,00	0,00
Vukovarsko-srijemska	Eko Jankovci d.o.o.	Strmečica bb, Stari Jankovci, 32241	20 03 07	2,74	2,74	0,00	0,00
Vukovarsko-srijemska	EKO-DUNAV d.o.o.	Ratarska 4a, Borovo, 32227	08 03 17*	0,02	0,02	0,00	0,00
Vukovarsko-srijemska	EKO-DUNAV d.o.o.	Ratarska 4a, Borovo, 32227	15 01 01	0,05	0,05	0,00	0,00

Županija	Tvrtka	Adresa reciklažnog dvorišta	Ključni broj otpada	Ukupno preuzeto u izvještajnoj godini (t)	Preuzeto od građana (t)	Preuzeto od uslužnih djelatnosti (t)	Preuzeto od ostalih ekonomskih aktivnosti (t)
Vukovarsko-srijemska	EKO-DUNAV d.o.o.	Ratarska 4a, Borovo, 32227	15 01 02	1,81	1,81	0,00	0,00
Vukovarsko-srijemska	EKO-DUNAV d.o.o.	Ratarska 4a, Borovo, 32227	15 01 04	0,14	0,14	0,00	0,00
Vukovarsko-srijemska	EKO-DUNAV d.o.o.	Ratarska 4a, Borovo, 32227	15 01 07	3,35	3,35	0,00	0,00
Vukovarsko-srijemska	EKO-DUNAV d.o.o.	Ratarska 4a, Borovo, 32227	15 01 10*	0,19	0,19	0,00	0,00
Vukovarsko-srijemska	EKO-DUNAV d.o.o.	Ratarska 4a, Borovo, 32227	15 01 11*	0,00	0,00	0,00	0,00
Vukovarsko-srijemska	EKO-DUNAV d.o.o.	Ratarska 4a, Borovo, 32227	16 01 03	0,69	0,69	0,00	0,00
Vukovarsko-srijemska	EKO-DUNAV d.o.o.	Ratarska 4a, Borovo, 32227	20 01 02	0,55	0,55	0,00	0,00
Vukovarsko-srijemska	EKO-DUNAV d.o.o.	Ratarska 4a, Borovo, 32227	20 01 10	3,28	3,28	0,00	0,00
Vukovarsko-srijemska	EKO-DUNAV d.o.o.	Ratarska 4a, Borovo, 32227	20 01 11	0,33	0,33	0,00	0,00
Vukovarsko-srijemska	EKO-DUNAV d.o.o.	Ratarska 4a, Borovo, 32227	20 01 21*	0,01	0,01	0,00	0,00
Vukovarsko-srijemska	EKO-DUNAV d.o.o.	Ratarska 4a, Borovo, 32227	20 01 25	0,25	0,25	0,00	0,00
Vukovarsko-srijemska	EKO-DUNAV d.o.o.	Ratarska 4a, Borovo, 32227	20 01 33*	0,01	0,01	0,00	0,00
Vukovarsko-srijemska	EKO-DUNAV d.o.o.	Ratarska 4a, Borovo, 32227	20 01 35*	1,36	1,36	0,00	0,00
Vukovarsko-srijemska	EKO-DUNAV d.o.o.	Ratarska 4a, Borovo, 32227	20 01 40	0,26	0,26	0,00	0,00
Vukovarsko-srijemska	EKO-DUNAV d.o.o.	Ratarska 4a, Borovo, 32227	20 03 07	5,63	5,63	0,00	0,00
Vukovarsko-srijemska	Komunalac d.o.o.	MRD	08 03 17*	0,04	0,04	0,00	0,00
Vukovarsko-srijemska	Komunalac d.o.o.	MRD	20 01 19*	0,01	0,01	0,00	0,00
Vukovarsko-srijemska	Komunalac d.o.o.	MRD	20 01 25	0,00	0,00	0,00	0,00
Vukovarsko-srijemska	Komunalac d.o.o.	MRD	20 01 28	0,22	0,22	0,00	0,00
Vukovarsko-srijemska	Komunalac d.o.o.	MRD	20 01 32	0,01	0,01	0,00	0,00
Vukovarsko-srijemska	Komunalac d.o.o.	MRD	20 01 34	0,02	0,02	0,00	0,00
Vukovarsko-srijemska	Komunalac d.o.o.	MRD	20 01 35*	0,22	0,22	0,00	0,00
Vukovarsko-srijemska	Komunalac d.o.o.	Rusinska 8, Čakovci, 32238	15 01 01	0,04	0,04	0,00	0,00
Vukovarsko-srijemska	Komunalac d.o.o.	Rusinska 8, Čakovci, 32238	15 01 02	0,31	0,31	0,00	0,00
Vukovarsko-srijemska	Komunalac d.o.o.	Rusinska 8, Čakovci, 32238	15 01 04	0,10	0,10	0,00	0,00
Vukovarsko-srijemska	Komunalac d.o.o.	Rusinska 8, Čakovci, 32238	15 01 07	0,59	0,59	0,00	0,00
Vukovarsko-srijemska	Komunalac d.o.o.	Rusinska 8, Čakovci, 32238	15 01 10*	0,11	0,11	0,00	0,00
Vukovarsko-srijemska	Komunalac d.o.o.	Rusinska 8, Čakovci, 32238	16 01 03	0,58	0,58	0,00	0,00
Vukovarsko-srijemska	Komunalac d.o.o.	Rusinska 8, Čakovci, 32238	16 05 04*	0,00	0,00	0,00	0,00
Vukovarsko-srijemska	Komunalac d.o.o.	Rusinska 8, Čakovci, 32238	17 01 01	0,00	0,00	0,00	0,00
Vukovarsko-srijemska	Komunalac d.o.o.	Rusinska 8, Čakovci, 32238	17 01 02	0,30	0,30	0,00	0,00
Vukovarsko-srijemska	Komunalac d.o.o.	Rusinska 8, Čakovci, 32238	17 01 03	0,56	0,56	0,00	0,00
Vukovarsko-srijemska	Komunalac d.o.o.	Rusinska 8, Čakovci, 32238	17 06 01*	0,17	0,17	0,00	0,00
Vukovarsko-srijemska	Komunalac d.o.o.	Rusinska 8, Čakovci, 32238	17 06 03*	1,75	1,75	0,00	0,00
Vukovarsko-srijemska	Komunalac d.o.o.	Rusinska 8, Čakovci, 32238	17 06 04	0,03	0,03	0,00	0,00
Vukovarsko-srijemska	Komunalac d.o.o.	Rusinska 8, Čakovci, 32238	17 08 02	0,02	0,02	0,00	0,00

Županija	Tvrtka	Adresa reciklažnog dvorišta	Ključni broj otpada	Ukupno preuzeto u izvještajnoj godini (t)	Preuzeto od građana (t)	Preuzeto od uslužnih djelatnosti (t)	Preuzeto od ostalih ekonomskih aktivnosti (t)
Vukovarsko-srijemska	Komunalac d.o.o.	Rusinska 8, Čakovci, 32238	20 01 01	0,74	0,74	0,00	0,00
Vukovarsko-srijemska	Komunalac d.o.o.	Rusinska 8, Čakovci, 32238	20 01 02	0,24	0,24	0,00	0,00
Vukovarsko-srijemska	Komunalac d.o.o.	Rusinska 8, Čakovci, 32238	20 01 10	0,92	0,92	0,00	0,00
Vukovarsko-srijemska	Komunalac d.o.o.	Rusinska 8, Čakovci, 32238	20 01 11	0,06	0,06	0,00	0,00
Vukovarsko-srijemska	Komunalac d.o.o.	Rusinska 8, Čakovci, 32238	20 01 19*	0,01	0,01	0,00	0,00
Vukovarsko-srijemska	Komunalac d.o.o.	Rusinska 8, Čakovci, 32238	20 01 23*	0,00	0,00	0,00	0,00
Vukovarsko-srijemska	Komunalac d.o.o.	Rusinska 8, Čakovci, 32238	20 01 26*	0,00	0,00	0,00	0,00
Vukovarsko-srijemska	Komunalac d.o.o.	Rusinska 8, Čakovci, 32238	20 01 34	0,00	0,00	0,00	0,00
Vukovarsko-srijemska	Komunalac d.o.o.	Rusinska 8, Čakovci, 32238	20 01 35*	1,04	1,04	0,00	0,00
Vukovarsko-srijemska	Komunalac d.o.o.	Rusinska 8, Čakovci, 32238	20 01 39	0,62	0,62	0,00	0,00
Vukovarsko-srijemska	Komunalac d.o.o.	Rusinska 8, Čakovci, 32238	20 01 40	1,40	1,40	0,00	0,00
Vukovarsko-srijemska	Komunalac d.o.o.	Rusinska 8, Čakovci, 32238	20 03 07	3,81	3,81	0,00	0,00
Vukovarsko-srijemska	Komunalac d.o.o.	Vijeća Europe 269, Vukovar, 32000	16 01 03	0,67	0,67	0,00	0,00
Vukovarsko-srijemska	Komunalac d.o.o.	Vijeća Europe 269, Vukovar, 32000	17 06 03*	5,78	5,78	0,00	0,00
Vukovarsko-srijemska	Komunalac d.o.o.	Vijeća Europe 269, Vukovar, 32000	17 06 05*	12,67	12,67	0,00	0,00
Vukovarsko-srijemska	Nevkoš d.o.o.	MRD	13 02 05*	0,36	0,36	0,00	0,00
Vukovarsko-srijemska	Nevkoš d.o.o.	MRD	15 01 02	2,82	2,82	0,00	0,00
Vukovarsko-srijemska	Nevkoš d.o.o.	MRD	15 01 07	2,82	2,82	0,00	0,00
Vukovarsko-srijemska	Nevkoš d.o.o.	MRD	15 01 10*	0,42	0,42	0,00	0,00
Vukovarsko-srijemska	Nevkoš d.o.o.	MRD	20 01 01	3,99	3,99	0,00	0,00
Vukovarsko-srijemska	Nevkoš d.o.o.	MRD	20 01 19*	0,07	0,07	0,00	0,00
Vukovarsko-srijemska	Nevkoš d.o.o.	MRD	20 01 21*	0,08	0,08	0,00	0,00
Vukovarsko-srijemska	Nevkoš d.o.o.	MRD	20 01 25	0,32	0,32	0,00	0,00
Vukovarsko-srijemska	Nevkoš d.o.o.	MRD	20 01 32	0,03	0,03	0,00	0,00
Vukovarsko-srijemska	Nevkoš d.o.o.	MRD	20 01 33*	0,12	0,12	0,00	0,00
Vukovarsko-srijemska	Nevkoš d.o.o.	MRD	20 01 35*	6,96	6,96	0,00	0,00
Vukovarsko-srijemska	Nevkoš d.o.o.	MRD	20 01 40	11,18	11,18	0,00	0,00
Vukovarsko-srijemska	Nevkoš d.o.o.	Kumanova bb, Vinkovci, 32100	02 01 08*	0,00	0,00	0,00	0,00
Vukovarsko-srijemska	Nevkoš d.o.o.	Kumanova bb, Vinkovci, 32100	13 02 05*	0,45	0,45	0,00	0,00
Vukovarsko-srijemska	Nevkoš d.o.o.	Kumanova bb, Vinkovci, 32100	15 01 01	18,06	18,06	0,00	0,00
Vukovarsko-srijemska	Nevkoš d.o.o.	Kumanova bb, Vinkovci, 32100	15 01 02	3,09	3,09	0,00	0,00
Vukovarsko-srijemska	Nevkoš d.o.o.	Kumanova bb, Vinkovci, 32100	15 01 07	6,67	6,67	0,00	0,00
Vukovarsko-srijemska	Nevkoš d.o.o.	Kumanova bb, Vinkovci, 32100	15 01 10*	0,32	0,32	0,00	0,00
Vukovarsko-srijemska	Nevkoš d.o.o.	Kumanova bb, Vinkovci, 32100	16 01 03	36,44	36,44	0,00	0,00
Vukovarsko-srijemska	Nevkoš d.o.o.	Kumanova bb, Vinkovci, 32100	16 06 01*	0,00	0,00	0,00	0,00
Vukovarsko-srijemska	Nevkoš d.o.o.	Kumanova bb, Vinkovci, 32100	17 09 04	273,05	273,05	0,00	0,00

Županija	Tvrtka	Adresa reciklažnog dvorišta	Ključni broj otpada	Ukupno preuzeto u izvještajnoj godini (t)	Preuzeto od građana (t)	Preuzeto od uslužnih djelatnosti (t)	Preuzeto od ostalih ekonomskih aktivnosti (t)
Vukovarsko-srijemska	Nevkoš d.o.o.	Kumanova bb, Vinkovci, 32100	20 01 01	4,90	4,90	0,00	0,00
Vukovarsko-srijemska	Nevkoš d.o.o.	Kumanova bb, Vinkovci, 32100	20 01 10	2,79	2,79	0,00	0,00
Vukovarsko-srijemska	Nevkoš d.o.o.	Kumanova bb, Vinkovci, 32100	20 01 21*	0,09	0,09	0,00	0,00
Vukovarsko-srijemska	Nevkoš d.o.o.	Kumanova bb, Vinkovci, 32100	20 01 25	0,69	0,69	0,00	0,00
Vukovarsko-srijemska	Nevkoš d.o.o.	Kumanova bb, Vinkovci, 32100	20 01 32	0,01	0,01	0,00	0,00
Vukovarsko-srijemska	Nevkoš d.o.o.	Kumanova bb, Vinkovci, 32100	20 01 33*	0,15	0,15	0,00	0,00
Vukovarsko-srijemska	Nevkoš d.o.o.	Kumanova bb, Vinkovci, 32100	20 01 35*	29,02	29,02	0,00	0,00
Vukovarsko-srijemska	Nevkoš d.o.o.	Kumanova bb, Vinkovci, 32100	20 01 40	18,41	18,41	0,00	0,00
Vukovarsko-srijemska	Nevkoš d.o.o.	Kumanova bb, Vinkovci, 32100	20 03 07	54,24	29,67	0,00	24,57
Vukovarsko-srijemska	Strunje-trade d.o.o.	MRD	15 01 02	0,00	0,00	0,00	0,00
Vukovarsko-srijemska	Strunje-trade d.o.o.	MRD	20 01 01	0,03	0,03	0,00	0,00
Vukovarsko-srijemska	Strunje-trade d.o.o.	MRD	20 01 02	0,23	0,23	0,00	0,00
Vukovarsko-srijemska	Strunje-trade d.o.o.	MRD	20 01 10	0,10	0,10	0,00	0,00
Vukovarsko-srijemska	Strunje-trade d.o.o.	MRD	20 01 39	0,01	0,01	0,00	0,00
Vukovarsko-srijemska	Strunje-trade d.o.o.	MRD	20 01 40	0,04	0,04	0,00	0,00
Vukovarsko-srijemska	Vranjevo d.o.o.	Industrijska zona Otok, Skorotinci cc, Otok	15 01 02	13,76	0,00	0,00	13,76
Vukovarsko-srijemska	Vranjevo d.o.o.	Industrijska zona Otok, Skorotinci cc, Otok	15 01 04	0,40	0,40	0,00	0,00
Vukovarsko-srijemska	Vranjevo d.o.o.	Industrijska zona Otok, Skorotinci cc, Otok	15 01 07	21,92	0,00	0,00	21,92
Vukovarsko-srijemska	Vranjevo d.o.o.	Industrijska zona Otok, Skorotinci cc, Otok	16 01 03	3,98	3,98	0,00	0,00
Vukovarsko-srijemska	Vranjevo d.o.o.	Industrijska zona Otok, Skorotinci bb, Otok	17 01 01	12,80	12,80	0,00	0,00
Vukovarsko-srijemska	Vranjevo d.o.o.	Industrijska zona Otok, Skorotinci bb, Otok	17 01 02	6,54	6,54	0,00	0,00
Vukovarsko-srijemska	Vranjevo d.o.o.	Industrijska zona Otok, Skorotinci bb, Otok	20 01 01	2,34	2,34	0,00	0,00
Vukovarsko-srijemska	Vranjevo d.o.o.	Industrijska zona Otok, Skorotinci bb, Otok	20 01 02	1,00	1,00	0,00	0,00
Vukovarsko-srijemska	Vranjevo d.o.o.	Industrijska zona Otok, Skorotinci bb, Otok	20 01 10	1,36	1,36	0,00	0,00
Vukovarsko-srijemska	Vranjevo d.o.o.	Industrijska zona Otok, Skorotinci bb, Otok	20 01 11	1,24	1,24	0,00	0,00
Vukovarsko-srijemska	Vranjevo d.o.o.	Industrijska zona Otok, Skorotinci bb, Otok	20 01 25	0,00	0,00	0,00	0,00
Vukovarsko-srijemska	Vranjevo d.o.o.	Industrijska zona Otok, Skorotinci bb, Otok	20 01 33*	0,01	0,01	0,00	0,00
Vukovarsko-srijemska	Vranjevo d.o.o.	Industrijska zona Otok, Skorotinci bb, Otok	20 01 35*	7,18	7,18	0,00	0,00
Vukovarsko-srijemska	Vranjevo d.o.o.	Industrijska zona Otok, Skorotinci bb, Otok	20 01 39	7,57	7,57	0,00	0,00
Vukovarsko-srijemska	Vranjevo d.o.o.	Industrijska zona Otok, Skorotinci bb, Otok	20 01 40	14,58	14,58	0,00	0,00
Vukovarsko-srijemska	Vranjevo d.o.o.	Industrijska zona Otok, Skorotinci bb, Otok	20 03 07	86,68	86,68	0,00	0,00
Zadarska	'BENKOVIĆ' d.o.o.	Šopot 24, Benkovac, 23420	08 03 18	0,06	0,00	0,00	0,06
Zadarska	'BENKOVIĆ' d.o.o.	Šopot 24, Benkovac, 23420	16 01 03	0,02	0,02	0,00	0,00
Zadarska	'BENKOVIĆ' d.o.o.	Šopot 24, Benkovac, 23420	20 01 01	0,25	0,25	0,00	0,00
Zadarska	'BENKOVIĆ' d.o.o.	Šopot 24, Benkovac, 23420	20 01 02	0,37	0,37	0,00	0,00
Zadarska	'BENKOVIĆ' d.o.o.	Šopot 24, Benkovac, 23420	20 01 10	0,38	0,38	0,00	0,00

Županija	Tvrtka	Adresa reciklažnog dvorišta	Ključni broj otpada	Ukupno preuzeto u izvještajnoj godini (t)	Preuzeto od građana (t)	Preuzeto od uslužnih djelatnosti (t)	Preuzeto od ostalih ekonomskih aktivnosti (t)
Zadarska	'BENKOVIĆ' d.o.o.	Šopot 24, Benkovac, 23420	20 01 36	0,22	0,22	0,00	0,00
Zadarska	'BENKOVIĆ' d.o.o.	Šopot 24, Benkovac, 23420	20 01 39	0,39	0,39	0,00	0,00
Zadarska	'BENKOVIĆ' d.o.o.	Šopot 24, Benkovac, 23420	20 01 40	0,08	0,08	0,00	0,00
Zadarska	'BENKOVIĆ' d.o.o.	Šopot 24, Benkovac, 23420	20 03 07	1,21	1,21	0,00	0,00
Zadarska	Bošana d.o.o.	Kralja P.Svačića 26, Biograd na moru	08 01 11*	4,00	4,00	0,00	0,00
Zadarska	Bošana d.o.o.	Kralja P.Svačića 26, Biograd na moru	13 02 08*	1,00	1,00	0,00	0,00
Zadarska	Bošana d.o.o.	Kralja P.Svačića 26, Biograd na moru	15 01 01	4,00	4,00	0,00	0,00
Zadarska	Bošana d.o.o.	Kralja P.Svačića 26, Biograd na moru	15 01 02	5,00	5,00	0,00	0,00
Zadarska	Bošana d.o.o.	Kralja P.Svačića 26, Biograd na moru	17 02 01	8,00	0,00	0,00	8,00
Zadarska	Bošana d.o.o.	Kralja P.Svačića 26, Biograd na moru	20 01 35*	27,00	27,00	0,00	0,00
Zadarska	Bošana d.o.o.	Kralja P.Svačića 26, Biograd na moru	20 01 39	4,00	4,00	0,00	0,00
Zadarska	Bošana d.o.o.	Kralja P.Svačića 26, Biograd na moru	20 02 01	11,00	11,00	0,00	0,00
Zadarska	Čistoća d.o.o.	MRD	15 01 02	0,20	0,20	0,00	0,00
Zadarska	Čistoća d.o.o.	MRD	15 01 07	0,02	0,02	0,00	0,00
Zadarska	Čistoća d.o.o.	MRD	15 01 11*	0,00	0,00	0,00	0,00
Zadarska	Čistoća d.o.o.	MRD	20 01 01	0,23	0,23	0,00	0,00
Zadarska	Čistoća d.o.o.	MRD	20 01 02	0,46	0,46	0,00	0,00
Zadarska	Čistoća d.o.o.	MRD	20 01 11	0,25	0,25	0,00	0,00
Zadarska	Čistoća d.o.o.	MRD	20 01 19*	0,00	0,00	0,00	0,00
Zadarska	Čistoća d.o.o.	MRD	20 01 23*	0,04	0,04	0,00	0,00
Zadarska	Čistoća d.o.o.	MRD	20 01 27*	0,05	0,05	0,00	0,00
Zadarska	Čistoća d.o.o.	MRD	20 01 28	0,05	0,05	0,00	0,00
Zadarska	Čistoća d.o.o.	MRD	20 01 34	0,04	0,04	0,00	0,00
Zadarska	Čistoća d.o.o.	MRD	20 01 35*	0,30	0,30	0,00	0,00
Zadarska	Čistoća d.o.o.	MRD	20 01 40	0,02	0,02	0,00	0,00
Zadarska	Čistoća d.o.o.	MRD	20 02 01	0,04	0,04	0,00	0,00
Zadarska	Čistoća d.o.o.	Diklo bb, Zadar, 23000	13 02 04*	3,40	3,40	0,00	0,00
Zadarska	Čistoća d.o.o.	Diklo bb, Zadar, 23000	15 01 01	53,86	53,86	0,00	0,00
Zadarska	Čistoća d.o.o.	Diklo bb, Zadar, 23000	15 01 02	33,98	33,98	0,00	0,00
Zadarska	Čistoća d.o.o.	Diklo bb, Zadar, 23000	15 01 04	0,30	0,30	0,00	0,00
Zadarska	Čistoća d.o.o.	Diklo bb, Zadar, 23000	15 01 07	33,30	33,30	0,00	0,00
Zadarska	Čistoća d.o.o.	Diklo bb, Zadar, 23000	16 01 03	11,24	11,24	0,00	0,00
Zadarska	Čistoća d.o.o.	Diklo bb, Zadar, 23000	17 01 07	939,18	939,18	0,00	0,00
Zadarska	Čistoća d.o.o.	Diklo bb, Zadar, 23000	17 02 02	35,50	35,50	0,00	0,00
Zadarska	Čistoća d.o.o.	Diklo bb, Zadar, 23000	20 01 01	14,68	14,68	0,00	0,00
Zadarska	Čistoća d.o.o.	Diklo bb, Zadar, 23000	20 01 11	37,38	37,38	0,00	0,00

Županija	Tvrтка	Adresa reciklažnog dvorišta	Ključni broj otpada	Ukupno preuzeto u izvještajnoj godini (t)	Preuzeto od građana (t)	Preuzeto od uslužnih djelatnosti (t)	Preuzeto od ostalih ekonomskih aktivnosti (t)
Zadarska	Čistoća d.o.o.	Diklo bb, Zadar, 23000	20 01 25	2,00	2,00	0,00	0,00
Zadarska	Čistoća d.o.o.	Diklo bb, Zadar, 23000	20 01 27*	2,18	2,18	0,00	0,00
Zadarska	Čistoća d.o.o.	Diklo bb, Zadar, 23000	20 01 35*	32,86	32,86	0,00	0,00
Zadarska	Čistoća d.o.o.	Diklo bb, Zadar, 23000	20 01 39	56,86	56,86	0,00	0,00
Zadarska	Čistoća d.o.o.	Diklo bb, Zadar, 23000	20 01 40	37,54	37,54	0,00	0,00
Zadarska	Čistoća d.o.o.	Diklo bb, Zadar, 23000	20 02 01	145,88	145,88	0,00	0,00
Zadarska	Čistoća d.o.o.	Diklo bb, Zadar, 23000	20 03 07	1.526,31	1.526,31	0,00	0,00
Zadarska	ČISTOĆA PAG d.o.o.	Ulica braće Fabijanić 1, Pag, 23250	15 01 01	3,22	3,22	0,00	0,00
Zadarska	ČISTOĆA PAG d.o.o.	Ulica braće Fabijanić 1, Pag, 23250	15 01 02	0,40	0,40	0,00	0,00
Zadarska	ČISTOĆA PAG d.o.o.	Ulica braće Fabijanić 1, Pag, 23250	15 01 07	7,50	7,50	0,00	0,00
Zadarska	ČISTOĆA PAG d.o.o.	Ulica braće Fabijanić 1, Pag, 23250	20 01 01	9,83	9,83	0,00	0,00
Zadarska	ČISTOĆA PAG d.o.o.	Ulica braće Fabijanić 1, Pag, 23250	20 01 02	0,52	0,52	0,00	0,00
Zadarska	ČISTOĆA PAG d.o.o.	Ulica braće Fabijanić 1, Pag, 23250	20 01 10	0,30	0,30	0,00	0,00
Zadarska	ČISTOĆA PAG d.o.o.	Ulica braće Fabijanić 1, Pag, 23250	20 01 11	3,58	3,58	0,00	0,00
Zadarska	ČISTOĆA PAG d.o.o.	Ulica braće Fabijanić 1, Pag, 23250	20 01 35*	7,43	7,43	0,00	0,00
Zadarska	ČISTOĆA PAG d.o.o.	Ulica braće Fabijanić 1, Pag, 23250	20 01 39	17,09	17,09	0,00	0,00
Zadarska	ČISTOĆA PAG d.o.o.	Ulica braće Fabijanić 1, Pag, 23250	20 01 40	17,51	17,51	0,00	0,00
Zadarska	ČISTOĆA PAG d.o.o.	Ulica braće Fabijanić 1, Pag, 23250	20 02 01	64,30	64,30	0,00	0,00
Zadarska	ČISTOĆA PAG d.o.o.	Ulica braće Fabijanić 1, Pag, 23250	20 03 07	65,61	65,61	0,00	0,00
Zadarska	Gračac Čistoća d.o.o.	Park Sv.Jurja 1, Gračac, 23440	20 01 36	1,78	1,78	0,00	0,00
Zadarska	Gračac Čistoća d.o.o.	Park Sv.Jurja 1, Gračac, 23440	20 01 40	8,44	8,44	0,00	0,00
Zagrebačka	Dugoselski komunalni i poduzetnički centar	Andrilovec bb, Dugo Selo, 10370	15 01 02	6,90	6,90	0,00	0,00
Zagrebačka	Dugoselski komunalni i poduzetnički centar	Andrilovec bb, Dugo Selo, 10370	16 01 03	5,69	5,69	0,00	0,00
Zagrebačka	Dugoselski komunalni i poduzetnički centar	Andrilovec bb, Dugo Selo, 10370	17 06 03*	14,54	14,54	0,00	0,00
Zagrebačka	Dugoselski komunalni i poduzetnički centar	Andrilovec bb, Dugo Selo, 10370	17 06 05*	56,46	56,46	0,00	0,00
Zagrebačka	Dugoselski komunalni i poduzetnički centar	Andrilovec bb, Dugo Selo, 10370	20 01 01	18,72	18,72	0,00	0,00
Zagrebačka	Dugoselski komunalni i poduzetnički centar	Andrilovec bb, Dugo Selo, 10370	20 01 02	1,23	1,23	0,00	0,00
Zagrebačka	Dugoselski komunalni i poduzetnički centar	Andrilovec bb, Dugo Selo, 10370	20 01 27*	10,55	10,55	0,00	0,00
Zagrebačka	Dugoselski komunalni i poduzetnički centar	Andrilovec bb, Dugo Selo, 10370	20 01 35*	16,68	16,68	0,00	0,00
Zagrebačka	Dugoselski komunalni i poduzetnički centar	Andrilovec bb, Dugo Selo, 10370	20 01 38	184,19	184,19	0,00	0,00
Zagrebačka	Dugoselski komunalni i poduzetnički centar	Andrilovec bb, Dugo Selo, 10370	20 01 39	37,56	37,56	0,00	0,00
Zagrebačka	Dugoselski komunalni i poduzetnički centar	Andrilovec bb, Dugo Selo, 10370	20 01 40	13,98	13,98	0,00	0,00
Zagrebačka	Dugoselski komunalni i poduzetnički centar	Andrilovec bb, Dugo Selo, 10370	20 02 01	67,63	67,63	0,00	0,00
Zagrebačka	Dugoselski komunalni i poduzetnički centar	Andrilovec bb, Dugo Selo, 10370	20 03 07	71,02	71,02	0,00	0,00
Zagrebačka	Eko-Flor Plus d.o.o.	MRD	13 02 08*	0,00	0,00	0,00	0,00
Zagrebačka	Eko-Flor Plus d.o.o.	MRD	15 01 01	0,01	0,01	0,00	0,00

Županija	Tvrtka	Adresa reciklažnog dvorišta	Ključni broj otpada	Ukupno preuzeto u izvještajnoj godini (t)	Preuzeto od građana (t)	Preuzeto od uslužnih djelatnosti (t)	Preuzeto od ostalih ekonomskih aktivnosti (t)
Zagrebačka	Eko-Flor Plus d.o.o.	MRD	15 01 02	0,06	0,06	0,00	0,00
Zagrebačka	Eko-Flor Plus d.o.o.	MRD	15 01 04	0,01	0,01	0,00	0,00
Zagrebačka	Eko-Flor Plus d.o.o.	MRD	15 01 07	0,08	0,08	0,00	0,00
Zagrebačka	Eko-Flor Plus d.o.o.	MRD	15 01 10*	0,01	0,01	0,00	0,00
Zagrebačka	Eko-Flor Plus d.o.o.	MRD	20 01 02	0,13	0,13	0,00	0,00
Zagrebačka	Eko-Flor Plus d.o.o.	MRD	20 01 10	0,03	0,03	0,00	0,00
Zagrebačka	Eko-Flor Plus d.o.o.	MRD	20 01 11	0,60	0,60	0,00	0,00
Zagrebačka	Eko-Flor Plus d.o.o.	MRD	20 01 27*	0,15	0,15	0,00	0,00
Zagrebačka	Eko-Flor Plus d.o.o.	MRD	20 01 28	0,07	0,07	0,00	0,00
Zagrebačka	Eko-Flor Plus d.o.o.	MRD	20 01 32	0,00	0,00	0,00	0,00
Zagrebačka	Eko-Flor Plus d.o.o.	MRD	20 01 35*	0,48	0,48	0,00	0,00
Zagrebačka	Eko-Flor Plus d.o.o.	MRD	20 01 36	0,54	0,54	0,00	0,00
Zagrebačka	Eko-Flor Plus d.o.o.	MRD	20 01 39	0,29	0,29	0,00	0,00
Zagrebačka	Eko-Flor Plus d.o.o.	MRD	20 01 40	0,21	0,21	0,00	0,00
Zagrebačka	Eko-Flor Plus d.o.o.	MRD	20 03 07	2,10	2,10	0,00	0,00
Zagrebačka	Eko-Flor Plus d.o.o.	Matije Gupca bb, Jastrebarsko, 10450	13 02 08*	0,27	0,27	0,00	0,00
Zagrebačka	Eko-Flor Plus d.o.o.	Matije Gupca bb, Jastrebarsko, 10450	15 01 03	46,28	46,28	0,00	0,00
Zagrebačka	Eko-Flor Plus d.o.o.	Matije Gupca bb, Jastrebarsko, 10450	15 01 07	9,66	9,66	0,00	0,00
Zagrebačka	Eko-Flor Plus d.o.o.	Matije Gupca bb, Jastrebarsko, 10450	15 01 10*	0,00	0,00	0,00	0,00
Zagrebačka	Eko-Flor Plus d.o.o.	Matije Gupca bb, Jastrebarsko, 10450	16 01 03	7,15	7,15	0,00	0,00
Zagrebačka	Eko-Flor Plus d.o.o.	Matije Gupca bb, Jastrebarsko, 10450	17 01 07	56,33	56,33	0,00	0,00
Zagrebačka	Eko-Flor Plus d.o.o.	Matije Gupca bb, Jastrebarsko, 10450	17 06 05*	12,58	12,58	0,00	0,00
Zagrebačka	Eko-Flor Plus d.o.o.	Matije Gupca bb, Jastrebarsko, 10450	20 01 01	1,22	1,22	0,00	0,00
Zagrebačka	Eko-Flor Plus d.o.o.	Matije Gupca bb, Jastrebarsko, 10450	20 01 11	3,00	3,00	0,00	0,00
Zagrebačka	Eko-Flor Plus d.o.o.	Matije Gupca bb, Jastrebarsko, 10450	20 01 23*	0,00	0,00	0,00	0,00
Zagrebačka	Eko-Flor Plus d.o.o.	Matije Gupca bb, Jastrebarsko, 10450	20 01 27*	5,19	5,19	0,00	0,00
Zagrebačka	Eko-Flor Plus d.o.o.	Matije Gupca bb, Jastrebarsko, 10450	20 01 35*	4,30	4,30	0,00	0,00
Zagrebačka	Eko-Flor Plus d.o.o.	Matije Gupca bb, Jastrebarsko, 10450	20 01 39	9,16	9,16	0,00	0,00
Zagrebačka	Eko-Flor Plus d.o.o.	Matije Gupca bb, Jastrebarsko, 10450	20 01 40	14,37	14,37	0,00	0,00
Zagrebačka	Eko-Flor Plus d.o.o.	Matije Gupca bb, Jastrebarsko, 10450	20 02 01	19,98	19,98	0,00	0,00
Zagrebačka	Eko-Flor Plus d.o.o.	Matije Gupca bb, Jastrebarsko, 10450	20 03 07	16,96	16,96	0,00	0,00
Zagrebačka	Eko-Flor Plus d.o.o.	Ulica Dr. Franje Tuđmana 8, Sveta Nedjelja	03 01 05	2,24	2,24	0,00	0,00
Zagrebačka	Eko-Flor Plus d.o.o.	Ulica Dr. Franje Tuđmana 8, Sveta Nedjelja	15 01 01	19,63	19,63	0,00	0,00
Zagrebačka	Eko-Flor Plus d.o.o.	Ulica Dr. Franje Tuđmana 8, Sveta Nedjelja	15 01 02	4,22	4,22	0,00	0,00
Zagrebačka	Eko-Flor Plus d.o.o.	Ulica Dr. Franje Tuđmana 8, Sveta Nedjelja	15 01 03	155,26	155,26	0,00	0,00
Zagrebačka	Eko-Flor Plus d.o.o.	Ulica Dr. Franje Tuđmana 8, Sveta Nedjelja	15 01 07	46,14	46,14	0,00	0,00



Županija	Tvrtka	Adresa reciklažnog dvorišta	Ključni broj otpada	Ukupno preuzeto u izvještajnoj godini (t)	Preuzeto od građana (t)	Preuzeto od uslužnih djelatnosti (t)	Preuzeto od ostalih ekonomskih aktivnosti (t)
Zagrebačka	Eko-Flor Plus d.o.o.	Ulica Dr. Franje Tuđmana 8, Sveta Nedjelja	16 01 03	9,88	9,88	0,00	0,00
Zagrebačka	Eko-Flor Plus d.o.o.	Ulica Dr. Franje Tuđmana 8, Sveta Nedjelja	17 01 07	169,53	169,53	0,00	0,00
Zagrebačka	Eko-Flor Plus d.o.o.	Ulica Dr. Franje Tuđmana 8, Sveta Nedjelja	20 01 39	48,94	48,94	0,00	0,00
Zagrebačka	Eko-Flor Plus d.o.o.	Ulica Dr. Franje Tuđmana 8, Sveta Nedjelja	20 01 40	2,96	2,96	0,00	0,00
Zagrebačka	Eko-Flor Plus d.o.o.	Ulica Dr. Franje Tuđmana 8, Sveta Nedjelja	20 02 01	5,76	5,76	0,00	0,00
Zagrebačka	Eko-Flor Plus d.o.o.	Ulica Dr. Franje Tuđmana 8, Sveta Nedjelja	20 03 01	478,52	478,52	0,00	0,00
Zagrebačka	Ivakop d.o.o.	Čemernička 34, Kloštar Ivanić, 10312	15 01 07	3,53	3,53	0,00	0,00
Zagrebačka	Ivakop d.o.o.	Čemernička 34, Kloštar Ivanić, 10312	15 01 10*	0,53	0,53	0,00	0,00
Zagrebačka	Ivakop d.o.o.	Čemernička 34, Kloštar Ivanić, 10312	15 01 11*	0,05	0,05	0,00	0,00
Zagrebačka	Ivakop d.o.o.	Čemernička 34, Kloštar Ivanić, 10312	16 01 03	2,46	2,46	0,00	0,00
Zagrebačka	Ivakop d.o.o.	Čemernička 34, Kloštar Ivanić, 10312	17 06 05*	13,14	13,14	0,00	0,00
Zagrebačka	Ivakop d.o.o.	Čemernička 34, Kloštar Ivanić, 10312	20 01 02	1,48	1,48	0,00	0,00
Zagrebačka	Ivakop d.o.o.	Čemernička 34, Kloštar Ivanić, 10312	20 01 11	6,36	6,36	0,00	0,00
Zagrebačka	Ivakop d.o.o.	Čemernička 34, Kloštar Ivanić, 10312	20 01 19*	0,02	0,02	0,00	0,00
Zagrebačka	Ivakop d.o.o.	Čemernička 34, Kloštar Ivanić, 10312	20 01 21*	0,01	0,01	0,00	0,00
Zagrebačka	Ivakop d.o.o.	Čemernička 34, Kloštar Ivanić, 10312	20 01 25	0,09	0,09	0,00	0,00
Zagrebačka	Ivakop d.o.o.	Čemernička 34, Kloštar Ivanić, 10312	20 01 26*	0,11	0,11	0,00	0,00
Zagrebačka	Ivakop d.o.o.	Čemernička 34, Kloštar Ivanić, 10312	20 01 27*	1,33	1,33	0,00	0,00
Zagrebačka	Ivakop d.o.o.	Čemernička 34, Kloštar Ivanić, 10312	20 01 32	0,06	0,06	0,00	0,00
Zagrebačka	Ivakop d.o.o.	Čemernička 34, Kloštar Ivanić, 10312	20 01 33*	0,02	0,02	0,00	0,00
Zagrebačka	Ivakop d.o.o.	Čemernička 34, Kloštar Ivanić, 10312	20 01 35*	2,84	2,84	0,00	0,00
Zagrebačka	Ivakop d.o.o.	Čemernička 34, Kloštar Ivanić, 10312	20 01 40	4,58	4,58	0,00	0,00
Zagrebačka	Ivakop d.o.o.	Čemernička 34, Kloštar Ivanić, 10312	20 03 07	34,63	34,63	0,00	0,00
Zagrebačka	Komunalac d.o.o.	151. samoborske brigade HV 2, Samobor	08 03 17*	0,14	0,14	0,00	0,00
Zagrebačka	Komunalac d.o.o.	151. samoborske brigade HV 2, Samobor	13 02 05*	1,15	1,15	0,00	0,00
Zagrebačka	Komunalac d.o.o.	151. samoborske brigade HV 2, Samobor	15 01 01	222,08	222,08	0,00	0,00
Zagrebačka	Komunalac d.o.o.	151. samoborske brigade HV 2, Samobor	15 01 02	114,50	114,50	0,00	0,00
Zagrebačka	Komunalac d.o.o.	151. samoborske brigade HV 2, Samobor	15 01 04	0,00	0,00	0,00	0,00
Zagrebačka	Komunalac d.o.o.	151. samoborske brigade HV 2, Samobor	15 01 07	43,38	43,38	0,00	0,00
Zagrebačka	Komunalac d.o.o.	151. samoborske brigade HV 2, Samobor	15 01 10*	5,61	5,61	0,00	0,00
Zagrebačka	Komunalac d.o.o.	151. samoborske brigade HV 2, Samobor	15 01 11*	1,28	1,28	0,00	0,00
Zagrebačka	Komunalac d.o.o.	151. samoborske brigade HV 2, Samobor	15 02 02*	0,06	0,06	0,00	0,00
Zagrebačka	Komunalac d.o.o.	151. samoborske brigade HV 2, Samobor	16 01 03	33,28	33,28	0,00	0,00
Zagrebačka	Komunalac d.o.o.	151. samoborske brigade HV 2, Samobor	16 01 07*	0,23	0,23	0,00	0,00
Zagrebačka	Komunalac d.o.o.	151. samoborske brigade HV 2, Samobor	16 07 09*	0,21	0,21	0,00	0,00
Zagrebačka	Komunalac d.o.o.	151. samoborske brigade HV 2, Samobor	17 06 05*	23,51	23,51	0,00	0,00

Županija	Tvrтка	Adresa reciklažnog dvorišta	Ključni broj otpada	Ukupno preuzeto u izvještajnoj godini (t)	Preuzeto od građana (t)	Preuzeto od uslužnih djelatnosti (t)	Preuzeto od ostalih ekonomskih aktivnosti (t)
Zagrebačka	Komunalac d.o.o.	151. samoborske brigade HV 2, Samobor	17 09 04	22,11	22,11	0,00	0,00
Zagrebačka	Komunalac d.o.o.	151. samoborske brigade HV 2, Samobor	20 01 01	124,33	124,33	0,00	0,00
Zagrebačka	Komunalac d.o.o.	151. samoborske brigade HV 2, Samobor	20 01 02	14,24	14,24	0,00	0,00
Zagrebačka	Komunalac d.o.o.	151. samoborske brigade HV 2, Samobor	20 01 10	25,36	25,36	0,00	0,00
Zagrebačka	Komunalac d.o.o.	151. samoborske brigade HV 2, Samobor	20 01 19*	0,18	0,18	0,00	0,00
Zagrebačka	Komunalac d.o.o.	151. samoborske brigade HV 2, Samobor	20 01 21*	0,53	0,53	0,00	0,00
Zagrebačka	Komunalac d.o.o.	151. samoborske brigade HV 2, Samobor	20 01 25	1,00	1,00	0,00	0,00
Zagrebačka	Komunalac d.o.o.	151. samoborske brigade HV 2, Samobor	20 01 27*	5,70	5,70	0,00	0,00
Zagrebačka	Komunalac d.o.o.	151. samoborske brigade HV 2, Samobor	20 01 28	12,18	12,18	0,00	0,00
Zagrebačka	Komunalac d.o.o.	151. samoborske brigade HV 2, Samobor	20 01 29*	0,04	0,04	0,00	0,00
Zagrebačka	Komunalac d.o.o.	151. samoborske brigade HV 2, Samobor	20 01 33*	0,50	0,50	0,00	0,00
Zagrebačka	Komunalac d.o.o.	151. samoborske brigade HV 2, Samobor	20 01 34	0,01	0,01	0,00	0,00
Zagrebačka	Komunalac d.o.o.	151. samoborske brigade HV 2, Samobor	20 01 35*	33,45	33,45	0,00	0,00
Zagrebačka	Komunalac d.o.o.	151. samoborske brigade HV 2, Samobor	20 01 36	12,73	12,73	0,00	0,00
Zagrebačka	Komunalac d.o.o.	151. samoborske brigade HV 2, Samobor	20 01 39	72,78	72,78	0,00	0,00
Zagrebačka	Komunalac d.o.o.	151. samoborske brigade HV 2, Samobor	20 01 40	38,42	38,42	0,00	0,00
Zagrebačka	Komunalac d.o.o.	151. samoborske brigade HV 2, Samobor	20 02 03	2,38	2,38	0,00	0,00
Zagrebačka	Komunalac d.o.o.	151. samoborske brigade HV 2, Samobor	20 03 07	178,08	178,08	0,00	0,00
Zagrebačka	Komunalac Vrbovec d.o.o.	MRD	15 01 10*	5,05	5,05	0,00	0,00
Zagrebačka	Komunalac Vrbovec d.o.o.	MRD	15 01 11*	0,03	0,03	0,00	0,00
Zagrebačka	Komunalac Vrbovec d.o.o.	MRD	20 01 10	5,87	5,87	0,00	0,00
Zagrebačka	Komunalac Vrbovec d.o.o.	MRD	20 01 35*	10,08	10,08	0,00	0,00
Zagrebačka	Komunalac Vrbovec d.o.o.	MRD	20 01 36	3,84	3,84	0,00	0,00
Zagrebačka	Komunalno Pisarovina d.o.o.	Karlovačka 8a, Pisarovina, 10451	15 01 02	1,06	1,06	0,00	0,00
Zagrebačka	Komunalno Pisarovina d.o.o.	Karlovačka 8a, Pisarovina, 10451	15 01 06	0,36	0,36	0,00	0,00
Zagrebačka	Komunalno Pisarovina d.o.o.	Karlovačka 8a, Pisarovina, 10451	16 01 03	1,84	1,84	0,00	0,00
Zagrebačka	Komunalno Pisarovina d.o.o.	Karlovačka 8a, Pisarovina, 10451	17 02 01	2,16	2,16	0,00	0,00
Zagrebačka	Komunalno Pisarovina d.o.o.	Karlovačka 8a, Pisarovina, 10451	17 06 05*	1,36	1,36	0,00	0,00
Zagrebačka	Komunalno Pisarovina d.o.o.	Karlovačka 8a, Pisarovina, 10451	20 01 10	0,86	0,86	0,00	0,00
Zagrebačka	Komunalno Pisarovina d.o.o.	Karlovačka 8a, Pisarovina, 10451	20 01 11	0,80	0,80	0,00	0,00
Zagrebačka	VG Čistoća d.o.o.	MRD	13 02 05*	0,31	0,31	0,00	0,00
Zagrebačka	VG Čistoća d.o.o.	MRD	15 01 02	0,27	0,27	0,00	0,00
Zagrebačka	VG Čistoća d.o.o.	MRD	15 01 04	0,00	0,00	0,00	0,00
Zagrebačka	VG Čistoća d.o.o.	MRD	15 01 07	0,35	0,35	0,00	0,00
Zagrebačka	VG Čistoća d.o.o.	MRD	15 01 10*	0,06	0,06	0,00	0,00
Zagrebačka	VG Čistoća d.o.o.	MRD	15 01 11*	0,07	0,07	0,00	0,00

Županija	Tvrtka	Adresa reciklažnog dvorišta	Ključni broj otpada	Ukupno preuzeto u izvještajnoj godini (t)	Preuzeto od građana (t)	Preuzeto od uslužnih djelatnosti (t)	Preuzeto od ostalih ekonomskih aktivnosti (t)
Zagrebačka	VG Čistoća d.o.o.	MRD	16 01 03	2,85	2,85	0,00	0,00
Zagrebačka	VG Čistoća d.o.o.	MRD	20 01 01	0,49	0,49	0,00	0,00
Zagrebačka	VG Čistoća d.o.o.	MRD	20 01 10	0,36	0,36	0,00	0,00
Zagrebačka	VG Čistoća d.o.o.	MRD	20 01 19*	0,05	0,05	0,00	0,00
Zagrebačka	VG Čistoća d.o.o.	MRD	20 01 21*	0,04	0,04	0,00	0,00
Zagrebačka	VG Čistoća d.o.o.	MRD	20 01 25	0,05	0,05	0,00	0,00
Zagrebačka	VG Čistoća d.o.o.	MRD	20 01 27*	0,37	0,37	0,00	0,00
Zagrebačka	VG Čistoća d.o.o.	MRD	20 01 28	1,91	1,91	0,00	0,00
Zagrebačka	VG Čistoća d.o.o.	MRD	20 01 32	0,01	0,01	0,00	0,00
Zagrebačka	VG Čistoća d.o.o.	MRD	20 01 34	0,03	0,03	0,00	0,00
Zagrebačka	VG Čistoća d.o.o.	MRD	20 01 35*	1,09	1,09	0,00	0,00
Zagrebačka	VG Čistoća d.o.o.	MRD	20 01 40	0,49	0,49	0,00	0,00
Zagrebačka	VG Čistoća d.o.o.	Kneza Lj. Posavskog 45, Velika Gorica	08 03 18	0,08	0,08	0,00	0,00
Zagrebačka	VG Čistoća d.o.o.	Kneza Lj. Posavskog 45, Velika Gorica	13 02 05*	1,84	1,84	0,00	0,00
Zagrebačka	VG Čistoća d.o.o.	Kneza Lj. Posavskog 45, Velika Gorica	15 01 01	129,19	129,19	0,00	0,00
Zagrebačka	VG Čistoća d.o.o.	Kneza Lj. Posavskog 45, Velika Gorica	15 01 02	126,56	126,56	0,00	0,00
Zagrebačka	VG Čistoća d.o.o.	Kneza Lj. Posavskog 45, Velika Gorica	15 01 04	3,86	3,86	0,00	0,00
Zagrebačka	VG Čistoća d.o.o.	Kneza Lj. Posavskog 45, Velika Gorica	15 01 10*	6,79	6,79	0,00	0,00
Zagrebačka	VG Čistoća d.o.o.	Kneza Lj. Posavskog 45, Velika Gorica	15 01 11*	1,32	1,32	0,00	0,00
Zagrebačka	VG Čistoća d.o.o.	Kneza Lj. Posavskog 45, Velika Gorica	16 01 03	48,21	48,21	0,00	0,00
Zagrebačka	VG Čistoća d.o.o.	Kneza Lj. Posavskog 45, Velika Gorica	17 01 03	119,66	119,66	0,00	0,00
Zagrebačka	VG Čistoća d.o.o.	Kneza Lj. Posavskog 45, Velika Gorica	20 01 01	74,11	74,11	0,00	0,00
Zagrebačka	VG Čistoća d.o.o.	Kneza Lj. Posavskog 45, Velika Gorica	20 01 02	30,59	30,59	0,00	0,00
Zagrebačka	VG Čistoća d.o.o.	Kneza Lj. Posavskog 45, Velika Gorica	20 01 10	24,15	24,15	0,00	0,00
Zagrebačka	VG Čistoća d.o.o.	Kneza Lj. Posavskog 45, Velika Gorica	20 01 19*	0,44	0,44	0,00	0,00
Zagrebačka	VG Čistoća d.o.o.	Kneza Lj. Posavskog 45, Velika Gorica	20 01 21*	0,98	0,98	0,00	0,00
Zagrebačka	VG Čistoća d.o.o.	Kneza Lj. Posavskog 45, Velika Gorica	20 01 23*	19,88	19,88	0,00	0,00
Zagrebačka	VG Čistoća d.o.o.	Kneza Lj. Posavskog 45, Velika Gorica	20 01 25	2,64	2,64	0,00	0,00
Zagrebačka	VG Čistoća d.o.o.	Kneza Lj. Posavskog 45, Velika Gorica	20 01 27*	11,12	11,12	0,00	0,00
Zagrebačka	VG Čistoća d.o.o.	Kneza Lj. Posavskog 45, Velika Gorica	20 01 28	22,45	22,45	0,00	0,00
Zagrebačka	VG Čistoća d.o.o.	Kneza Lj. Posavskog 45, Velika Gorica	20 01 32	0,09	0,09	0,00	0,00
Zagrebačka	VG Čistoća d.o.o.	Kneza Lj. Posavskog 45, Velika Gorica	20 01 33*	0,58	0,58	0,00	0,00
Zagrebačka	VG Čistoća d.o.o.	Kneza Lj. Posavskog 45, Velika Gorica	20 01 34	0,70	0,70	0,00	0,00
Zagrebačka	VG Čistoća d.o.o.	Kneza Lj. Posavskog 45, Velika Gorica	20 01 35*	115,46	115,46	0,00	0,00
Zagrebačka	VG Čistoća d.o.o.	Kneza Lj. Posavskog 45, Velika Gorica	20 01 36	14,78	14,78	0,00	0,00
Zagrebačka	VG Čistoća d.o.o.	Kneza Lj. Posavskog 45, Velika Gorica	20 01 39	87,28	87,28	0,00	0,00

Županija	Tvrtka	Adresa reciklažnog dvorišta	Ključni broj otpada	Ukupno preuzeto u izvještajnoj godini (t)	Preuzeto od građana (t)	Preuzeto od uslužnih djelatnosti (t)	Preuzeto od ostalih ekonomskih aktivnosti (t)
Zagrebačka	VG Čistoća d.o.o.	Kneza Lj. Posavskog 45, Velika Gorica	20 01 40	114,50	114,50	0,00	0,00
Zagrebačka	VG Čistoća d.o.o.	Kneza Lj. Posavskog 45, Velika Gorica	20 02 01	332,12	332,12	0,00	0,00
Zagrebačka	VG Čistoća d.o.o.	Kneza Lj. Posavskog 45, Velika Gorica	20 03 07	2.043,33	2.043,33	0,00	0,00
Zagrebačka	Vlahovac obrt za prijevoz i usluge	Brace Radica 155, Velika Gorica, 10410	13 02 05*	0,44	0,44	0,00	0,00
Zagrebačka	Vlahovac obrt za prijevoz i usluge	Brace Radica 155, Velika Gorica, 10410	15 01 01	12,57	12,57	0,00	0,00
Zagrebačka	Vlahovac obrt za prijevoz i usluge	Brace Radica 155, Velika Gorica, 10410	15 01 02	2,25	2,25	0,00	0,00
Zagrebačka	Vlahovac obrt za prijevoz i usluge	Brace Radica 155, Velika Gorica, 10410	15 01 04	0,16	0,16	0,00	0,00
Zagrebačka	Vlahovac obrt za prijevoz i usluge	Brace Radica 155, Velika Gorica, 10410	15 01 07	1,44	1,44	0,00	0,00
Zagrebačka	Vlahovac obrt za prijevoz i usluge	Brace Radica 155, Velika Gorica, 10410	16 01 03	153,86	153,86	0,00	0,00
Zagrebačka	Vlahovac obrt za prijevoz i usluge	Brace Radica 155, Velika Gorica, 10410	16 01 17	4,76	4,76	0,00	0,00
Zagrebačka	Vlahovac obrt za prijevoz i usluge	Brace Radica 155, Velika Gorica, 10410	16 06 01*	0,00	0,00	0,00	0,00
Zagrebačka	Vlahovac obrt za prijevoz i usluge	Brace Radica 155, Velika Gorica, 10410	17 04 01	0,12	0,12	0,00	0,00
Zagrebačka	Vlahovac obrt za prijevoz i usluge	Brace Radica 155, Velika Gorica, 10410	17 04 02	1,22	1,22	0,00	0,00
Zagrebačka	Vlahovac obrt za prijevoz i usluge	Brace Radica 155, Velika Gorica, 10410	17 04 05	1,09	1,09	0,00	0,00
Zagrebačka	Vlahovac obrt za prijevoz i usluge	Brace Radica 155, Velika Gorica, 10410	20 01 01	0,00	0,00	0,00	0,00
Zagrebačka	Vlahovac obrt za prijevoz i usluge	Brace Radica 155, Velika Gorica, 10410	20 01 21*	0,06	0,06	0,00	0,00
Zagrebačka	Vlahovac obrt za prijevoz i usluge	Brace Radica 155, Velika Gorica, 10410	20 01 35*	0,00	0,00	0,00	0,00
Zagrebačka	Vlahovac obrt za prijevoz i usluge	Brace Radica 155, Velika Gorica, 10410	20 01 36	0,00	0,00	0,00	0,00
Zagrebačka	Vlahovac obrt za prijevoz i usluge	Brace Radica 155, Velika Gorica, 10410	20 01 39	1,33	1,33	0,00	0,00
Zagrebačka	Vlahovac obrt za prijevoz i usluge	Brace Radica 155, Velika Gorica, 10410	20 01 40	5,02	5,02	0,00	0,00
Zagrebačka	Zaprešić d.o.o.	Zelengaj 15, Zaprešić, 10290	17 04 05	6,36	6,36	0,00	0,00
Zagrebačka	Zaprešić d.o.o.	Zelengaj 15, Zaprešić, 10290	20 01 01	12,02	12,02	0,00	0,00
Zagrebačka	Zaprešić d.o.o.	Zelengaj 15, Zaprešić, 10290	20 01 11	14,00	14,00	0,00	0,00
Zagrebačka	Zaprešić d.o.o.	Zelengaj 15, Zaprešić, 10290	20 01 36	10,88	10,88	0,00	0,00
Zagrebačka	Zaprešić d.o.o.	Zelengaj 15, Zaprešić, 10290	20 01 39	6,02	6,02	0,00	0,00
Zagrebačka	Zaprešić d.o.o.	Zelengaj 15, Zaprešić, 10290	20 03 07	285,26	285,26	0,00	0,00
Zagrebačka	Zelinske komunalnije d.o.o.	K. Krizmanić 1, Sveti Ivan Zelina, 10380	16 01 03	9,46	9,46	0,00	0,00
Zagrebačka	Zelinske komunalnije d.o.o.	K. Krizmanić 1, Sveti Ivan Zelina, 10380	17 06 03*	1,73	1,73	0,00	0,00
Zagrebačka	Zelinske komunalnije d.o.o.	K. Krizmanić 1, Sveti Ivan Zelina, 10380	17 06 04	1,84	1,84	0,00	0,00
Zagrebačka	Zelinske komunalnije d.o.o.	K. Krizmanić 1, Sveti Ivan Zelina, 10380	17 06 05*	21,34	21,34	0,00	0,00
Zagrebačka	Zelinske komunalnije d.o.o.	K. Krizmanić 1, Sveti Ivan Zelina, 10380	20 01 02	5,04	5,04	0,00	0,00
Zagrebačka	Zelinske komunalnije d.o.o.	K. Krizmanić 1, Sveti Ivan Zelina, 10380	20 01 13*	0,18	0,18	0,00	0,00
Zagrebačka	Zelinske komunalnije d.o.o.	K. Krizmanić 1, Sveti Ivan Zelina, 10380	20 01 14*	0,03	0,03	0,00	0,00
Zagrebačka	Zelinske komunalnije d.o.o.	K. Krizmanić 1, Sveti Ivan Zelina, 10380	20 01 19*	0,05	0,05	0,00	0,00
Zagrebačka	Zelinske komunalnije d.o.o.	K. Krizmanić 1, Sveti Ivan Zelina, 10380	20 01 21*	0,08	0,08	0,00	0,00
Zagrebačka	Zelinske komunalnije d.o.o.	K. Krizmanić 1, Sveti Ivan Zelina, 10380	20 01 27*	1,87	1,87	0,00	0,00

Županija	Tvrtka	Adresa reciklažnog dvorišta	Ključni broj otpada	Ukupno preuzeto u izvještajnoj godini (t)	Preuzeto od građana (t)	Preuzeto od uslužnih djelatnosti (t)	Preuzeto od ostalih ekonomskih aktivnosti (t)
Zagrebačka	Zelinske komunalnije d.o.o.	K. Krizmanić 1, Sveti Ivan Zelina, 10380	20 01 32	0,03	0,03	0,00	0,00
Zagrebačka	Zelinske komunalnije d.o.o.	K. Krizmanić 1, Sveti Ivan Zelina, 10380	20 01 33*	0,14	0,14	0,00	0,00
Zagrebačka	Zelinske komunalnije d.o.o.	K. Krizmanić 1, Sveti Ivan Zelina, 10380	20 01 35*	10,98	10,98	0,00	0,00
Zagrebačka	Zelinske komunalnije d.o.o.	K. Krizmanić 1, Sveti Ivan Zelina, 10380	20 01 40	14,62	14,62	0,00	0,00
Zagrebačka	Zelinske komunalnije d.o.o.	K. Krizmanić 1, Sveti Ivan Zelina, 10380	20 03 07	34,88	34,88	0,00	0,00

Izvor: MINGOR, Zavod za zaštitu okoliša i prirode

Prilog 4. Podaci o količinama i vrstama otpada koje su prijavili trgovci otpadom na malo za 2019., po tvrtkama

Tablica 30. Podaci o količinama i vrstama otpada koje su prijavili trgovci otpadom na malo za 2019., po tvrtkama

Tvrtka	Adresa organizacijske jedinice	Ukupno preuzeto (t)	Komunalni otpad (t)	Ostali otpad (t)
3 K.F. d.o.o.	Čulinečka 218, Zagreb	1.883,51	1.456,54	426,98
3 K.F. d.o.o.	Radnička cesta 173p, Zagreb	4.392,52	4.392,48	0,04
AM Adria auto dijelovi d.o.o.	Kneza Trpimira 217, Trogir	7,69	0,00	7,69
AM Adria auto dijelovi d.o.o.	Kralja Zvonimira 102, Šibenik	3,25	0,00	3,25
AM Adria auto dijelovi d.o.o.	Bioci bb, Šibenik	5,16	0,00	5,16
Auto dijelovi d.o.o.	Obala I. Pava 2, Dubrovnik	12,05	0,00	12,05
Auto dijelovi d.o.o.	Ulica Ante Starčevića 1, Korčula	5,85	0,00	5,85
Auto dijelovi d.o.o.	Mišići 4, Mlini	7,91	0,00	7,91
Auto dijelovi d.o.o.	Sustjepanska obala 31, Dubrovnik	0,82	0,00	0,82
Auto dijelovi d.o.o.	Gruda bb, Gruda	1,32	0,00	1,32
Bing Lajos d.o.o.	Franje Lučića 32, Zagreb-Susedgrad	163,98	0,00	163,98
Boss metal j.d.o.o.	Kladare 19, Pitomača	48,55	0,00	48,55
Branimir Comerce d.o.o.	Sv. Tekle 10A, Solin	1.383,51	0,00	1.383,51
C.I.A.K. Auto d.o.o.	Petra Preradovića 39, Daruvar	0,23	0,00	0,23
C.I.A.K. Auto d.o.o.	Petra Svačića 3, Garešnica	1,74	0,00	1,74
C.I.A.K. Auto d.o.o.	Vladimira Nazora 11, Bjelovar	3,54	0,00	3,54
C.I.A.K. Auto d.o.o.	Zagrebačka cesta 63, Sesvete	5,87	0,00	5,87
C.I.A.K. Auto d.o.o.	Baštijanova 2a, Zagreb	11,82	0,00	11,82
C.I.A.K. Auto d.o.o.	9. Gardijske brigade HV Vukovi 7, Gospić	7,78	0,00	7,78
C.I.A.K. Auto d.o.o.	Ulica Braće Graner 14, Čakovec	2,69	0,00	2,69
C.I.A.K. Auto d.o.o.	Njemačka 21, Požega	0,70	0,00	0,70
C.I.A.K. Auto d.o.o.	Jagićeva bb, Sisak	10,79	0,00	10,79
C.I.A.K. Auto d.o.o.	Put Mostina 8, Split	24,04	0,00	24,04
C.I.A.K. Auto d.o.o.	Put bioca 2, Šibenik	14,31	0,00	14,31
C.I.A.K. Auto d.o.o.	Vilka Novaka 51c, Varaždin	6,32	0,00	6,32
C.I.A.K. Auto d.o.o.	7. Domobranske pukovnije 1, Zadar	33,31	0,00	33,31
C.I.A.K. Auto d.o.o.	Zagrebačka 21, Vrbovec	15,86	0,00	15,86
C.I.A.K. d.o.o.	Gubaševo 47e, Zabok	817,23	0,00	817,23
CEentar za otpad d.o.o.	Gaženička cesta 22, Zadar	110,86	95,89	14,97
CE-ZA-R d.o.o.	Eugena Kumičića 103D, Slavonski Brod	469,61	420,18	49,43
CE-ZA-R d.o.o.	Industrijska cesta 36, Sesvete	2.109,97	2.081,14	28,84
CE-ZA-R d.o.o.	Josipa Lončara 15, Zagreb-Susedgrad	18.545,12	7.612,39	10.932,73
CE-ZA-R d.o.o.	Vukovarska cesta 229d, Osijek	2.605,96	1.837,28	768,68
CE-ZA-R d.o.o.	Kolodvorska 13, Đurđenovac	305,57	264,17	41,39
CE-ZA-R d.o.o.	Cesta dr.F. Tuđmana 78, Kaštel Sućurac	10.070,49	5.454,43	4.616,06
CE-ZA-R d.o.o.	Gorička 13, Šibenik	4.163,55	1.380,78	2.782,76
CE-ZA-R d.o.o.	Pavleka Miškine 63, Varaždin	5.201,30	2.087,40	3.113,90
CE-ZA-R d.o.o.	Težačka međa 3, Vukovar-Lipovača	612,70	541,87	70,84
CE-ZA-R d.o.o.	Zalužje 3, Vinkovci	67,54	0,00	67,54
Čoz metali jd.o.o.	Donjozelinska 163, Sveti Ivan Zelina	8,86	0,00	8,86
Čoz metali jd.o.o.	Križevačka cesta 50, Vrbovec	68,08	0,00	68,08
Đeri j.d.o.o.	Stjepana Radića 135a, Dugo Selo	332,49	91,56	240,93
Eko Dino d.o.o.	Slavonska avenija 15c, Zagreb	67,82	0,00	67,82
Eko-Flor Plus d.o.o.	Mokrice 180c, Oroslavje	811,70	811,70	0,00
Eko-obrađa d.o.o.	Velikogorička 55, Velika Gorica	3.657,37	303,51	3.353,87
EKOS d.o.o.	Franka Lisice 71, Zadar	549,00	0,00	549,00
Feniks-Zagreb d.o.o.	Samoborska cesta 316, Zagreb-Susedgrad	1.822,83	0,00	1.822,83
Ferosirovina d.o.o.	Svetog Križa 3, Glina	304,09	8,44	295,65
Gora Metal d.o.o.	Slavonska avenija 20 m, Zagreb	29,22	0,26	28,96
GKP PRE-KOM d.o.o.	K.Zvonimira 9, Prelog	74,68	70,00	4,68
Green point d.o.o.	čulinečka cesta 252, Zagreb	4.104,21	4.104,21	0,00
ing LaBo-Commerce d.o.o.	Lasovac 57, Bulinac, 43273	615,88	604,99	10,90
Jadransirovina d.o.o.	Dalmatinska bb, Ploče	561,20	0,00	561,20
Jakob Becker d.o.o.	Vrbska ulica 16, Gornja Vrba	602,85	602,85	0,00

Tvrtka	Adresa organizacijske jedinice	Ukupno preuzeto (t)	Komunalni otpad (t)	Ostali otpad (t)
Kairos d.o.o.	Industrijska zona jug 9, Osijek	1.152,50	16,62	1.135,88
King metal d.o.o.	Sisačka 38, Velika Gorica	4,60	1,56	3,04
Komunalno poduzeće d.o.o.	CUBINEC bb, Križevci	14,05	13,19	0,86
LUGplast d.o.o.	Lug 55 D, Draganići	116,34	116,34	0,00
Mačo-metali d.o.o.	Varaždinska cesta 8, Belovar	457,71	0,00	457,71
Maris ekologija i poljoprivreda d.o.o	Put Solarisa 5 A, Šibenik-Ražine	768,38	768,38	0,00
Maxima culpa d.o.o.	Julija Knifera 2, Zagreb	9,71	0,00	9,71
MB obrt za sakupljanje i otkup sekundarnih sirovina	7. gardijske brigade 55, Knin	294,47	0,00	294,47
Metal SL d.o.o.	Samoborska cesta 104, Zagreb-Susedgrad	894,61	240,98	653,63
Metal-Mont d.o.o.	Cubinec 72, Križevci	1.972,16	45,95	1.926,21
Metal-zec d.o.o.	Vukovarska 434, Osijek	101,51	60,66	40,86
Metis d.d.	Čiponjac jug 6, Novalja	191,50	184,03	7,47
Metis d.d.	Sveti Petar 1, Krk	691,24	654,89	36,35
MP Promet d.o.o.	Trg Sv. Jurja 11, Duga Resa	210,60	1,59	209,01
Obrt Bumba	Leć bb, Vodice	409,47	30,05	379,42
OPEROR d.o.o.	Julija Domca 37, Slavonski Brod	240,42	0,00	240,42
Otkupna stanica Metali	Krivajska 19, Zagreb	1.144,03	999,92	144,11
Otkupna stanica Metali	Vojvodići 8a, Sveta Nedelja	1.970,32	1.725,62	244,71
PSV Studio d.o.o.	Gornjostupnička 18E, Gornji Stupnik	52,78	0,00	52,78
Purus terra j.d.o.o.	Dr. Mile Budaka 46, Slavonski Brod	119,74	119,74	0,00
PZ Branitelj Eko	Makarska 17, Đakovo	1.251,69	5,00	1.246,69
Reoma grupa d.o.o.	Radnička cesta 184, Zagreb	3.307,98	3.262,18	45,80
Rezač obrt za skupljanje i prodaju sekundarnih sirovina	Staro Valpvački put 36A, Valpovo	1.049,72	36,54	1.013,18
Roni metal d.o.o.	K. Tomislava 81c, Kloštar Podravski	1.601,09	0,00	1.601,09
Rotame d.o.o.	Radnička ulica 9c, Sveta Nedelja	135,65	8,40	127,25
Sabirač d.o.o.	Morinjski put 1, Šibenik-Ražine	4.321,86	128,29	4.193,57
Sakupljač Dubrovnik d.o.o.	Trgovište 160, Mlini	2.172,86	4,62	2.168,24
Sekundar usluge d.o.o.	Permani 1 e, Jurdani	0,00	0,00	0,00
Sekundar Resnik d.o.o.	III Struge 56, Zagreb-Dubrava	174,59	0,00	174,59
Sekundarne sirovine d.o.o.	Batinjani 48, Daruvar	454,32	280,85	173,47
Sirovina promet d.o.o.	Petra Svačića 40a, Garešnica	509,17	20,00	489,17
Snabdjevač d.o.o.	Čulinečka cesta 221 F, Zagreb-Dubrava	641,23	0,00	641,23
Svijet metala d.o.o.	Gornjostupnička 4, Gornji Stupnik	3,76	0,00	3,76
Top start d.o.o.	Josipa Jelačića 49, Daruvar	12,20	0,00	12,20
Top start d.o.o.	Augusta Šenoa 7, Bjelovar	26,27	0,00	26,27
Top start d.o.o.	Ribnjak 5, Zagreb	16,80	0,00	16,80
Top start d.o.o.	Samoborska cesta 46, Zagreb-Susedgrad	23,26	0,00	23,26
Top start d.o.o.	Zagrebačka cesta 110, Zagreb	23,07	0,00	23,07
Top start d.o.o.	Kranjčevićeva 9, Zagreb	11,87	0,00	11,87
Top start d.o.o.	Bolnička 7a, Ogulin	27,06	0,00	27,06
Top start d.o.o.	Zagorska ulica 4, Zlatar Bistrica	17,47	0,00	17,47
Top start d.o.o.	Matije Gupca 12, Zabok	50,24	0,00	50,24
Top start d.o.o.	Golubovečka ulica 6, Donja Stubica	21,40	0,00	21,40
Top start d.o.o.	Kralja Zvonimira 83, Otočac	2,29	0,00	2,29
Top start d.o.o.	Trg Svetog Jurja 11, Korenica	3,70	0,00	3,70
Top start d.o.o.	Županijska 36, Osijek	11,76	0,00	11,76
Top start d.o.o.	Pavićeva 24, Đakovo	10,32	0,00	10,32
Top start d.o.o.	Miholjice 202, Malinska	2,49	0,00	2,49
Top start d.o.o.	Kvarnerska cesta 35, Matulji	83,63	0,00	83,63
Top start d.o.o.	Marina Novi Mel 1b, Novi Vinodolski	0,38	0,00	0,38
Top start d.o.o.	Kotorska 18, Crikvenica	2,83	0,00	2,83
Top start d.o.o.	Zagrebačka 25, Novska	6,07	0,00	6,07
Top start d.o.o.	Vladimira Nazora 30, Kutina	13,36	0,00	13,36
Top start d.o.o.	Pojišanska 11, Split	14,43	0,00	14,43
Top start d.o.o.	Maslenička 21, Knin	3,20	0,00	3,20
Top start d.o.o.	Zagrebačka 94, Varaždin	19,12	0,00	19,12
Top start d.o.o.	Josipa Čabrijana 2, Varaždinske Toplice	6,83	0,00	6,83
Top start d.o.o.	H.V. Hrvatinića 43, Vinkovci	40,24	0,00	40,24
Top start d.o.o.	Ljudevita Gaja 4, Županja	8,66	0,00	8,66

Tvrtka	Adresa organizacijske jedinice	Ukupno preuzeto (t)	Komunalni otpad (t)	Ostali otpad (t)
Top start d.o.o.	Franje Tuđmana 30, Biograd na moru	14,96	0,00	14,96
Top start d.o.o.	Ulica Hrvatskog sabora 8/D, Zadar	1,71	0,00	1,71
Top start d.o.o.	Put Nina 38, Zadar	3,37	0,00	3,37
Top start d.o.o.	Svetonedeljska 2, Samobor	27,24	0,00	27,24
Top start d.o.o.	MARŠALA TITA 15, Zaprešić	53,88	0,00	53,88
Top start d.o.o.	JOSIPA ZORIĆA 63, Dugo Selo	58,75	0,00	58,75
Top start d.o.o.	Vladimira Nazora 63a, Sveti Ivan Zelina	11,32	0,00	11,32
Trgovački obrt "Metalco"	Grigora Viteza 115, Pakrac	721,16	0,00	721,16
Univerzal d.o.o.	Cehovska 10, Varaždin	6.782,22	6.485,29	296,92
Ušćebrka, Obrt za postavljanje glazura	Osječka 47, Slavonski Brod	150,73	0,00	150,73
Val-metal d.o.o.	Ilica 427, Zagreb-Susedgrad	1.060,00	0,00	1.060,00
WANG X d.o.o.	Poljana Biškupečka bb, Varaždin	892,57	0,00	892,57
Zagreb otpad BE-BA d.o.o.	Dugoselska cesta 140, Sesvete	632,69	0,00	632,69
Ukupno:		104.054,91	49.432,76	54.622,19

Izvor: MINGOR, Zavod za zaštitu okoliša i prirode

Tablica 31. Popis općina/gradova za koje su prijavljeni podaci o odvojenom sakupljanju komunalnog putem trgovine otpada na malo

Županija sakupljanja otpada	Grad/općina sakupljanja otpada	Papir (t)	Plastika (t)	Staklo (t)	Metal (t)
Zagrebačka	Ivanić-Grad	0,00	0,00	0,00	0,60
Zagrebačka	Samobor	0,00	0,00	0,00	1,15
Zagrebačka	Sveta Nedelja	515,46	8,40	0,00	1.216,04
Zagrebačka	Sveti Ivan Zelina	0,00	0,00	0,00	1,77
Zagrebačka	Velika Gorica	281,24	0,05	0,00	1,01
Zagrebačka	Vrbovec	158,60	0,00	0,00	0,00
Zagrebačka	Zaprešić	0,11	0,00	0,00	8,61
Zagrebačka	Brckovljani	91,56	0,00	0,00	0,00
Zagrebačka	Jakovlje	0,49	0,00	0,00	7,06
Zagrebačka	Luka	7,22	0,00	0,00	0,07
Zagrebačka	Rakovec	0,00	0,00	0,00	100,05
Krapinsko-zagorska	Donja Stubica	3,90	0,00	0,00	42,02
Krapinsko-zagorska	Klanjec	0,10	0,00	0,00	10,72
Krapinsko-zagorska	Krapina	1,15	0,00	0,00	27,56
Krapinsko-zagorska	Oroslavje	31,66	0,00	0,00	95,39
Krapinsko-zagorska	Pregrada	1,52	0,00	0,00	124,44
Krapinsko-zagorska	Zabok	10,18	0,00	0,00	62,82
Krapinsko-zagorska	Zlatar	0,16	0,00	0,00	9,61
Krapinsko-zagorska	Bedekovčina	12,10	0,00	0,00	42,42
Krapinsko-zagorska	Desinić	0,00	0,00	0,00	7,54
Krapinsko-zagorska	Đurmanec	0,19	0,00	0,00	6,09
Krapinsko-zagorska	Gornja Stubica	1,02	0,00	0,00	30,36
Krapinsko-zagorska	Hum na Sutli	0,12	0,00	0,00	10,20
Krapinsko-zagorska	Jesenje	0,00	0,00	0,00	3,74
Krapinsko-zagorska	Konjščina	0,08	0,00	0,00	0,29
Krapinsko-zagorska	Kraljevec na Sutli	0,00	0,00	0,00	2,43
Krapinsko-zagorska	Krapinske Toplice	0,15	0,00	0,00	13,61
Krapinsko-zagorska	Kumrovec	0,00	0,00	0,00	4,25
Krapinsko-zagorska	Lobor	0,00	0,00	0,00	3,84
Krapinsko-zagorska	Maće	0,00	0,00	0,00	7,43
Krapinsko-zagorska	Marija Bistrica	0,22	0,00	0,00	3,27
Krapinsko-zagorska	Mihovljan	0,12	0,00	0,00	25,42
Krapinsko-zagorska	Novi Golubovec	0,00	0,00	0,00	40,04
Krapinsko-zagorska	Petrovsko	0,00	0,00	0,00	4,73
Krapinsko-zagorska	Radoboj	0,00	0,00	0,00	4,67
Krapinsko-zagorska	Stubičke Toplice	1,14	0,00	0,00	25,48
Krapinsko-zagorska	Sveti Križ Začretje	1,50	0,00	0,00	44,97
Krapinsko-zagorska	Tuhelj	5,42	0,00	0,00	15,16
Krapinsko-zagorska	Veliko Trgovišće	33,90	0,00	0,00	20,15



Županija sakupljanja otpada	Grad/općina sakupljanja otpada	Papir (t)	Plastika (t)	Staklo (t)	Metal (t)
Krapinsko-zagorska	Zagorska Sela	0,00	0,00	0,00	0,27
Krapinsko-zagorska	Zlatar-Bistrica	2,86	0,00	0,00	5,58
Sisačko-moslavačka	Petrinja	0,00	0,00	0,00	860,07
Sisačko-moslavačka	Sisak	0,00	0,00	0,00	0,17
Karlovačka	Duga Resa	0,00	1,59	0,00	0,00
Karlovačka	Karlovac	0,00	0,00	0,00	0,20
Karlovačka	Ogulin	0,00	0,00	0,00	3,93
Karlovačka	Draganić	25,27	0,00	0,00	91,07
Varaždinska	Ivanec	0,00	0,00	0,00	0,14
Varaždinska	Lepoglava	0,00	0,00	0,00	0,48
Varaždinska	Novi Marof	0,00	0,00	0,00	77,45
Varaždinska	Varaždin	3,30	0,00	0,00	1.326,50
Varaždinska	Martijanec	0,00	0,00	0,00	66,24
Varaždinska	Maruševec	0,00	0,00	0,00	1.044,44
Varaždinska	Petrijanec	0,00	0,00	0,00	369,49
Varaždinska	Sračinec	0,00	0,00	0,00	71,78
Varaždinska	Sveti Đurđ	0,00	0,00	0,00	3,44
Varaždinska	Sveti Ilija	0,00	0,00	0,00	0,38
Varaždinska	Veliki Bukovec	2,05	0,00	0,00	0,07
Varaždinska	Vidovec	11,69	0,00	0,00	0,00
Varaždinska	Vinica	56,78	0,00	0,00	0,00
Varaždinska	Visoko	3,88	0,00	0,00	9,26
Koprivničko-križevačka	Đurđevac	0,00	0,00	0,00	0,82
Koprivničko-križevačka	Križevci	0,00	7,84	4,52	46,78
Koprivničko-križevačka	Novigrad Podravski	0,00	0,00	0,00	88,08
Koprivničko-križevačka	Peteranec	0,00	0,00	0,00	0,53
Koprivničko-križevačka	Rasinja	0,00	0,00	0,00	165,74
Koprivničko-križevačka	Virje	77,52	0,00	0,00	0,00
Bjelovarsko-bilogorska	Đulovac	276,00	4,80	0,05	0,00
Bjelovarsko-bilogorska	Nova Rača	0,00	0,00	0,00	8,65
Bjelovarsko-bilogorska	Šandrovac	0,00	0,00	0,00	604,99
Bjelovarsko-bilogorska	Veliki Grđevac	0,38	0,00	0,00	0,00
Primorsko-goranska	Krk	0,00	217,52	0,00	353,24
Primorsko-goranska	Baška	0,00	0,00	0,00	0,02
Primorsko-goranska	Malinska-Dubašnica	0,00	0,00	0,00	0,02
Primorsko-goranska	Omišalj	0,00	0,00	0,00	1,90
Primorsko-goranska	Vinodolska općina	2,25	0,00	0,00	0,00
Ličko-senjska	Novalja	0,40	0,00	0,00	140,89
Ličko-senjska	Senj	0,00	0,00	0,00	1,34
Virovitičko-podravska	Virovitica	0,06	0,00	0,00	0,00
Virovitičko-podravska	Pitomača	0,00	0,00	0,00	16,58
Virovitičko-podravska	Voćin	0,00	0,00	0,00	0,41
Požeško-slavonska	Pleternica	0,00	0,00	0,00	0,08
Požeško-slavonska	Požega	0,00	0,00	0,00	27,20
Brodsko-posavska	Nova Gradiška	0,00	0,00	0,00	2,62
Brodsko-posavska	Slavonski Brod	687,71	34,88	0,00	35,37
Brodsko-posavska	Okučani	0,00	0,00	0,00	54,76
Brodsko-posavska	Vrbje	7,42	0,00	0,00	0,00
Zadarska	Pag	0,00	0,00	0,00	306,14
Zadarska	Zadar	8,44	0,00	0,00	81,01
Zadarska	Jasenice	0,00	0,00	0,00	0,01
Zadarska	Vir	0,06	0,00	0,00	0,00
Osječko-baranjska	Donji Miholjac	0,00	0,00	0,00	4,64
Osječko-baranjska	Đakovo	0,00	0,00	0,00	5,00
Osječko-baranjska	Osijek	154,95	0,00	0,00	1.346,77
Osječko-baranjska	Valpovo	36,54	0,00	0,00	0,00
Osječko-baranjska	Darda	0,00	0,00	0,00	0,12
Osječko-baranjska	Semeljci	0,00	0,00	0,00	2,90
Šibensko-kninska	Šibenik	0,00	0,00	0,00	1.864,97
Šibensko-kninska	Vodice	0,00	0,00	0,00	13,33
Šibensko-kninska	Primošten	0,00	0,00	0,00	4,30
Vukovarsko-srijemska	Ilok	0,00	0,00	0,00	0,29

Županija sakupljanja otpada	Grad/općina sakupljanja otpada	Papir (t)	Plastika (t)	Staklo (t)	Metal (t)
Vukovarsko-srijemska	Vukovar	1,36	0,00	0,00	0,00
Vukovarsko-srijemska	Cerna	0,00	0,00	0,00	0,15
Vukovarsko-srijemska	Drenovci	0,00	0,00	0,00	0,01
Vukovarsko-srijemska	Vrbanja	0,00	0,00	0,00	2,48
Splitsko-dalmatinska	Sinj	0,00	0,00	0,00	0,70
Splitsko-dalmatinska	Split	0,00	0,00	0,00	4.622,79
Splitsko-dalmatinska	Trogir	0,00	0,00	0,00	0,68
Dubrovačko-neretvanska	Trpanj	0,00	0,00	0,00	0,04
Dubrovačko-neretvanska	Župa dubrovačka	0,00	0,00	0,00	4,62
Međimurska	Čakovec	0,00	0,00	0,00	0,92
Međimurska	Mursko Središće	0,00	0,00	0,00	52,29
Međimurska	Prelog	0,00	0,00	0,00	796,87
Međimurska	Donja Dubrava	0,00	0,00	0,00	1,68
Međimurska	Nedelišće	0,00	0,00	0,00	881,61
Međimurska	Orehovica	0,00	0,00	0,00	810,08
Međimurska	Podturen	0,00	0,00	0,00	169,85
Međimurska	Selnica	0,00	0,00	0,00	33,49
Međimurska	Vratišinec	14,46	0,00	0,00	0,00
Grad Zagreb	Zagreb	13.715,58	99,75	0,00	4.650,49

Izvor: MINGOR, Zavod za zaštitu okoliša i prirode

Tablica 32. Količine i vrste otpada koje su u 2019. godini preuzimali trgovci na malo

Vrsta otpad	Količina otpada sakupljena putem trgovine na malo (t)
Metali	50.200,27
Otpadna vozila	20.359,58
Otpadni papir i karton	16.248,27
EE otpad	9.730,45
Baterije i akumulatori	3.093,64
Plastika i gume	533,20
Staklo	4,57
Ostalo	212,87

Izvor: MINGOR, Zavod za zaštitu okoliša i prirode

Prilog 5. Popis službenih odlagališta otpada, status operativnosti i sanacije, stanje s krajem 2019. godine

Tablica 33. Popis aktivnih odlagališta u 2019 s oznakama odlagališta koja su zatvorena u 2019. godini

Županija	Naziv odlagališta	Status operativnosti OOO	Datum zatvaranja
Zagrebačka	Andrilovac	aktivno	
Zagrebačka	Beljavine	aktivno	
Zagrebačka	Cerovka	zatvoreno	01.10.2019.
Zagrebačka	Mraclinska Dubrava	aktivno	
Zagrebačka	Novi dvori	aktivno	
Zagrebačka	Tarno	aktivno	
Krapinsko-zagorska	Gorjak	aktivno	
Krapinsko-zagorska	Gubaševo	zatvoreno	12.09.2019.
Krapinsko-zagorska	Lesičak	zatvoreno	12.09.2019.
Krapinsko-zagorska	Leskov grm	aktivno	
Krapinsko-zagorska	Medvedov jarek	aktivno	
Krapinsko-zagorska	Straža (Hum na Sutli)	aktivno	
Krapinsko-zagorska	Tugonica	aktivno	
Sisačko-moslavačka	Barutana	zatvoreno	24.06.2019.
Sisačko-moslavačka	Blatuša	zatvoreno	21.10.2019.
Sisačko-moslavačka	Čore	zatvoreno	21.10.2019.
Sisačko-moslavačka	Gmajna	aktivno	
Sisačko-moslavačka	GO Kutina	aktivno	
Sisačko-moslavačka	Goričica	aktivno	
Sisačko-moslavačka	Kurjakana	aktivno	
Sisačko-moslavačka	Taborište	aktivno	
Karlovačka	Čuić Brdo	aktivno	
Karlovačka	Glavica-Cetingrad	zatvoreno	15.03.2019.
Karlovačka	Ilovac	aktivno	
Karlovačka	Pavlovac	zatvoreno	30.09.2019.
Karlovačka	Sodol	aktivno	
Varaždinska	Jerovec	aktivno	
Koprivničko-križevačka	Ivančino brdo	aktivno	
Koprivničko-križevačka	Kalinovac - 6	aktivno	
Koprivničko-križevačka	Peski-Đurđevac	aktivno	
Koprivničko-križevačka	Piškornica (CGO budući)	aktivno	
Bjelovarsko-bilogorska	Cerik	aktivno	
Bjelovarsko-bilogorska	Doline	aktivno	
Bjelovarsko-bilogorska	Johovača	aktivno	
Bjelovarsko-bilogorska	Prdavac	aktivno	24.09.2019.
Bjelovarsko-bilogorska	Široke livade (Bukovina)	zatvoreno	
Primorsko-goranska	CGO Marišćina	aktivno	
Primorsko-goranska	Kalvarija	aktivno	
Primorsko-goranska	Peterkov laz	aktivno	
Primorsko-goranska	Sović Laz	aktivno	
Primorsko-goranska	Treskavac	aktivno	
Ličko-senjska	Bare	zatvoreno	17.09.2019.
Ličko-senjska	Caska	aktivno	
Ličko-senjska	Čojluk	aktivno	
Ličko-senjska	Kalebovac - Vrpile (GO Korenica)	zatvoreno ex situ	15.04.2019.
Ličko-senjska	Podum	aktivno	
Ličko-senjska	Rakitovac	aktivno	
Ličko-senjska	Razbojište	zatvoreno ili ex situ	15.03.2019.
Ličko-senjska	Sveti Juraj	aktivno	
Ličko-senjska	Vidovac	zatvoreno	01.09.2019.
Virovitičko-podravaska	GO Virovitica	aktivno	
Virovitičko-podravaska	Radosavci	aktivno	
Virovitičko-podravaska	Tuk	aktivno	
Požeško-slavonska	Krndija (Crkvište)	aktivno	
Požeško-slavonska	Vinogradine	aktivno	
Brodsko-posavska	Davor Bačanska	aktivno	

Županija	Naziv odlagališta	Status operativnosti OOO	Datum zatvaranja
Brodsko-posavska	Šagulje-Ivik	aktivno	
Brodsko-posavska	Vijuš-jug	aktivno	
Zadarska	Baštijunski brig	zatvoreno	01.09.2019.
Zadarska	Jagodnja Gornja	aktivno	
Zadarska	Kljakovača-Bilišane	aktivno	
Zadarska	Samograd	aktivno	
Zadarska	Stražbenica	zatvoreno	29.07.2019.
Zadarska	Sveti Kuzam	aktivno	
Zadarska	Vulina Draga	aktivno	
Osječko-baranjska	Ada Koritna	aktivno	
Osječko-baranjska	Beli Manastir	aktivno	
Osječko-baranjska	Belišće (Staro Valpovo)	aktivno	
Osječko-baranjska	Doroslov	aktivno	
Osječko-baranjska	Lončarica Velika	aktivno	
Osječko-baranjska	Pepelane	aktivno	
Osječko-baranjska	Vitika	aktivno	
Šibensko-kninska	Bikarac	aktivno	
Šibensko-kninska	Macure	zatvoreno	15.03.2019.
Šibensko-kninska	Mala Promina	aktivno	
Šibensko-kninska	Moseć	zatvoreno	
Vukovarsko-srijemska	Kraplja	aktivno	
Vukovarsko-srijemska	Petrovačka dola	aktivno	
Vukovarsko-srijemska	Stara ciglana - Županja	aktivno	
Splitsko-dalmatinska	Ajdanovac	aktivno	
Splitsko-dalmatinska	Borovik	aktivno	
Splitsko-dalmatinska	Brdo (Košer)	aktivno	
Splitsko-dalmatinska	Dolci	zatvoreno	03.10.2019.
Splitsko-dalmatinska	Karepovac	aktivno	
Splitsko-dalmatinska	Kozjačić	aktivno	
Splitsko-dalmatinska	Kupinovica	aktivno	
Splitsko-dalmatinska	Mala Prapatna (Prapatno)	aktivno	
Splitsko-dalmatinska	Mojanka (Kukuzovac)	aktivno	
Splitsko-dalmatinska	Poljanak	aktivno	
Splitsko-dalmatinska	Prapatna - Sućuraj	zatvoreno	
Splitsko-dalmatinska	Stanišće	aktivno	
Splitsko-dalmatinska	Šćeće	zatvoreno	
Splitsko-dalmatinska	Vučje Brdo (Plano)	aktivno	
Splitsko-dalmatinska	Wellington	aktivno	
Istarska	Cere	aktivno	
Istarska	Donji Picudo	aktivno	
Istarska	Griža	aktivno	
Istarska	Košambra	aktivno	
Istarska	Salvela	aktivno	
Istarska	Turnina	aktivno	
Istarska	Županijski centar za gospodarenje otpadom Kaštijun	aktivno	
Dubrovačko-neretvanska	Dubravnica	aktivno	
Dubrovačko-neretvanska	Grabovica	aktivno	
Dubrovačko-neretvanska	Kokojevica	aktivno	
Dubrovačko-neretvanska	Lovornik	aktivno	
Dubrovačko-neretvanska	Sitnica	aktivno	
Dubrovačko-neretvanska	Sozanj	aktivno	
Dubrovačko-neretvanska	Ugrinovica	zatvoreno	31.05.2019.
Dubrovačko-neretvanska	Vinošte	zatvoreno	23.12.2019.
Međimurska	Totovec	aktivno	
Grad Zagreb	Prudinec-Jakuševac	aktivno	

Izvor: MINGOR, Zavod za zaštitu okoliša i prirode

Prilog 6. Podaci o odlagalištima na koja je upućen miješani komunalni otpad iz pojedine jedinice lokalne samouprave u 2019. godini

U ovom prilogu daje se pregled prijavljenih podataka o davateljima usluge i odlagalištima na koja je upućen miješani komunalni otpad iz pojedine jedinice lokalne samouprave u 2019. godini. Podaci su preuzeti iz SO-1 obrasca.

Tablica 34. Podaci o odlagalištima na koja je upućen miješani komunalni otpad iz pojedine jedinice lokalne samouprave u 2019. godini

Županija	JLS s kojeg je otpad sakupljen	Količina odloženog otpada(t)	Naziv i adresa tvrtke/obrta koja preuzima otpad na postupak odlaganja	Naziv odlagališta
1. Zagrebačka	Bedenica	6,20	Piškornica - Sanacijsko Odlagalište d.o.o., Matije Gupca 12, Koprivnički Ivanec	Piškornica (CGO budući)
		73,66	Komunalac d.o.o., Sajmište 174, 32000 Vukovar	Petrovačka dola
	Bistra	1.013,62	Zaprešić d.o.o.	Novi dvori
	Brckovljani	7,18	Kombel d.o.o. Belišće	Belišće (Staro Valpovo)
		397,92	Komunalac d.o.o., Sajmište 174, 32000 Vukovar	Petrovačka dola
	Brdovec	1.394,55	Zaprešić d.o.o.	Novi dvori
	Dubrava	33,88	Komunalac d.o.o. , Mate Lovraka bb, 43280 Garešnica	Johovača
		172,88	Komunalac d.o.o., Sajmište 174, 32000 Vukovar	Petrovačka dola
	Dubravica	264,82	Zaprešić D.O.O.	Novi dvori
	Dugo Selo	3.834,57	Dugoselski Komunalni I Poduzetnički Centar D.O.O.	Andrilovec
	Farkaševac	107,35	Komunalac d.o.o., Sajmište 174, 32000 Vukovar	Petrovačka dola
	Gradec	279,76	Komunalac Vrbovec D.O.O.	Beljavine
	Ivanić-Grad	2.984,00	Ivakop, Ivanić-Grad	Tarno
	Jakovlje	9,20	Kombel d.o.o. Belišće	Belišće (Staro Valpovo)
		26,48	Komunalac d.o.o. , Mate Lovraka bb, 43280 Garešnica	Johovača
		32,92	Komunalac Davor d.o.o. Ivana Gundulića 35, 35425 Davor	Davor Bačanska
		512,64	Komunalac d.o.o., Sajmište 174, 32000 Vukovar	Petrovačka dola
	Jastrebarsko	11,82	Komunalac d.o.o. , Mate Lovraka bb, 43280 Garešnica	Johovača
		14,58	Kombel d.o.o. Belišće	Belišće (Staro Valpovo)
		150,67	Komunalac d.o.o., Sajmište 174, 32000 Vukovar	Petrovačka dola
	Klinča Sela	25,04	Komunalac d.o.o. , Mate Lovraka bb, 43280 Garešnica	Johovača
		588,85	Komunalac d.o.o., Sajmište 174, 32000 Vukovar	Petrovačka dola
	Kloštar Ivanić	664,83	Ivakop, Ivanić-Grad	Tarno
	Krašić	16,48	Komunalac Davor d.o.o. Ivana Gundulića 35, 35425 Davor	Davor Bačanska
		309,47	Komunalac d.o.o., Sajmište 174, 32000 Vukovar	Petrovačka dola
	Kravarsko	8,20	Komunalac Davor d.o.o. Ivana Gundulića 35, 35425 Davor	Davor Bačanska
		135,60	Komunalac d.o.o., Sajmište 174, 32000 Vukovar	Petrovačka dola
	Križ	974,67	Ivakop, Ivanić-Grad	Tarno
	Luka	240,03	Zaprešić D.O.O.	Novi dvori
	Marija Gorica	303,96	Zaprešić D.O.O.	Novi dvori
	Orle	18,24	Komunalac d.o.o. , Mate Lovraka bb, 43280 Garešnica	Johovača
		258,15	Komunalac d.o.o., Sajmište 174, 32000 Vukovar	Petrovačka dola

Županija	JLS s kojeg je otpad sakupljen	Količina odloženog otpada(t)	Naziv i adresa tvrtke/obrta koja preuzima otpad na postupak odlaganja	Naziv odlagališta	
	Pisarovina	9,20	Kombel d.o.o. Belišće	Belišće (Staro Valpovo)	
		11,24	Komunalac d.o.o. , Mate Lovraka bb, 43280 Garešnica	Johovača	
		43,04	Komunalac Davor d.o.o. Ivana Gundulića 35, 35425 Davor	Davor Bačanska	
		712,97	Komunalac d.o.o., Sajmište 174, 32000 Vukovar	Petrovačka dola	
	Pokupsko	237,98	Komunalac d.o.o., Sajmište 174, 32000 Vukovar	Petrovačka dola	
	Preseka	102,25	Komunalac Vrbovec D.O.O.	Beljavine	
	Pušća	383,53	Zaprešić D.O.O.	Novi dvori	
	Rakovec	106,06	Komunalac d.o.o., Sajmište 174, 32000 Vukovar	Petrovačka dola	
	Rugvica	32,00	Komunalac d.o.o. , Mate Lovraka bb, 43280 Garešnica	Johovača	
		32,90	Komunalac Davor d.o.o. Ivana Gundulića 35, 35425 Davor	Davor Bačanska	
		670,13	Komunalac d.o.o., Sajmište 174, 32000 Vukovar	Petrovačka dola	
	Samobor	1.894,80	Gacka d.o.o. Bartola Kašića 16, 53220 Otočac	Podum	
		6.114,20	Komunalac Davor d.o.o. Ivana Gundulića 35, 35425 Davor	Davor Bačanska	
	Stupnik	19,50	Komunalac Davor d.o.o. Ivana Gundulića 35, 35425 Davor	Davor Bačanska	
		47,26	Komunalac d.o.o. , Mate Lovraka bb, 43280 Garešnica	Johovača	
		794,75	Komunalac d.o.o., Sajmište 174, 32000 Vukovar	Petrovačka dola	
	Sveta Nedelja	12,50	Komunalac d.o.o. , Mate Lovraka bb, 43280 Garešnica	Johovača	
		17,60	Kombel d.o.o. Belišće	Belišće (Staro Valpovo)	
		160,41	Komunalac d.o.o., Sajmište 174, 32000 Vukovar	Petrovačka dola	
	Sveti Ivan Zelina	345,16	Dugoselski Komunalni I Poduzetnički Centar D.O.O.	Andrilovec	
		861,02	Zelinske Komunalije D.O.O.	Cerovka	
	Velika Gorica	13.917,84	Vg Čistoća D.O.O.	Mraclinska Dubrava	
	Vrbovec	2.902,95	Komunalac Vrbovec D.O.O.	Beljavine	
	Zaprešić	2.922,16	Zaprešić D.O.O.	Novi dvori	
	Žumberak	7,20	Komunalac Davor d.o.o. Ivana Gundulića 35, 35425 Davor	Davor Bačanska	
		16,38	Komunalac d.o.o. , Mate Lovraka bb, 43280 Garešnica	Johovača	
		181,38	Komunalac d.o.o., Sajmište 174, 32000 Vukovar	Petrovačka dola	
	2. Krapinsko-zagorska	Bedekovčina	246,98	Krakom D.O.O., Ljudevita Gaja 20, 49000 Krapina	Gorjak
			482,45	Komunalno Zabok D.O.O., Zivtov 3, 49210 Zabok	Lesičak
Budinščina		221,99	Komunalac Komunalno Poduzeće Konjščina D.O.O., Jertovec 150, 49282 Konjščina	Tugonica	
Desinić		304,56	Zelenjak D.O.O., Trg A. Mihanovića 1, 49290 Klanjec	Medvedov jarek	
Donja Stubica		9,20	Kombel d.o.o. Belišće	Belišće (Staro Valpovo)	
		57,06	Komunalac d.o.o. , Mate Lovraka bb, 43280 Garešnica	Johovača	
		254,03	Komunalac d.o.o., Sajmište 174, 32000 Vukovar	Petrovačka dola	
Đurmanec		583,16	Piškornica - Sanacijsko Odlagalište d.o.o., Matije Gupca 12, Koprivnički Ivanec	Piškornica (CGO budući)	
Gornja Stubica		574,14	Krakom D.O.O., Ljudevita Gaja 20, 49000 Krapina	Gorjak	
		34,18	Komunalac d.o.o. , Mate Lovraka bb, 43280 Garešnica	Johovača	
	210,03	Komunalac d.o.o., Sajmište 174, 32000 Vukovar	Petrovačka dola		

Županija	JLS s kojeg je otpad sakupljen	Količina odloženog otpada(t)	Naziv i adresa tvrtke/obrta koja preuzima otpad na postupak odlaganja	Naziv odlagališta
		528,39	Piškornica - Sanacijsko Odlagalište d.o.o., Matije Gupca 12, Koprivnički Ivanec	Piškornica (CGO budući)
	Hrašćina	148,66	Komunalac Komunalno Poduzeće Konjščina D.O.O., Jertovec 150, 49282 Konjščina	Tugonica
	Hum na Sutli	1.202,79	Humkom Društvo S Ograničenom Odgovornošću Za Stambeno Komunalne Poslove I Uređenje Naselja I Prostora, Hum Na Sutli 175, Hum Na Sutli	Straža (Hum na Sutli)
	Jesenje	225,92	Krakom D.O.O., Ljudevita Gaja 20, 49000 Krapina	Gorjak
	Klanjec	206,71	Zelenjak D.O.O., Trg A. Mihanovića 1, 49290 Klanjec	Medvedov jarek
	Konjščina	302,97	Komunalac Komunalno Poduzeće Konjščina D.O.O., Jertovec 150, 49282 Konjščina	Tugonica
	Kraljevec na Sutli	198,89	Zelenjak D.O.O., Trg A. Mihanovića 1, 49290 Klanjec	Medvedov jarek
	Krapina	1.980,65	Krakom D.O.O., Ljudevita Gaja 20, 49000 Krapina	Gorjak
	Krapinske Toplice	9,14	Komunalac Davor d.o.o. Ivana Gundulića 35, 35425 Davor	Davor Bačanska
		25,70	Komunalac d.o.o. , Mate Lovraka bb, 43280 Garešnica	Johovača
		178,27	Komunalac d.o.o., Sajmište 174, 32000 Vukovar	Petrovačka dola
		461,69	Piškornica - Sanacijsko Odlagalište d.o.o., Matije Gupca 12, Koprivnički Ivanec	Piškornica (CGO budući)
	Kumrovec	194,94	Zelenjak D.O.O., Trg A. Mihanovića 1, 49290 Klanjec	Medvedov jarek
	Lobor	303,57	Komunalac Komunalno Poduzeće Konjščina D.O.O., Jertovec 150, 49282 Konjščina	Tugonica
	Mače	220,53	Komunalac Komunalno Poduzeće Konjščina D.O.O., Jertovec 150, 49282 Konjščina	Tugonica
	Marija Bistrica	6,23	Komunalac Komunalno Poduzeće Konjščina D.O.O., Jertovec 150, 49282 Konjščina	Tugonica
		628,23	Piškornica - Sanacijsko Odlagalište d.o.o., Matije Gupca 12, Koprivnički Ivanec	Piškornica (CGO budući)
	Mihovljan	6,10	Komunalac Davor d.o.o. Ivana Gundulića 35, 35425 Davor	Davor Bačanska
		23,44	Komunalac d.o.o. , Mate Lovraka bb, 43280 Garešnica	Johovača
		94,97	Komunalac d.o.o., Sajmište 174, 32000 Vukovar	Petrovačka dola
		191,33	Piškornica - Sanacijsko Odlagalište d.o.o., Matije Gupca 12, Koprivnički Ivanec	Piškornica (CGO budući)
	Novi Golubovec	68,54	Komunalac Komunalno Poduzeće Konjščina D.O.O., Jertovec 150, 49282 Konjščina	Tugonica
	Oroslavje	1,20	Komunalac Davor d.o.o. Ivana Gundulića 35, 35425 Davor	Davor Bačanska
		38,22	Komunalac d.o.o. , Mate Lovraka bb, 43280 Garešnica	Johovača
		242,90	Komunalac d.o.o., Sajmište 174, 32000 Vukovar	Petrovačka dola
		576,88	Piškornica - Sanacijsko Odlagalište d.o.o., Matije Gupca 12, Koprivnički Ivanec	Piškornica (CGO budući)
	Petrovsko	368,67	Krakom D.O.O., Ljudevita Gaja 20, 49000 Krapina	Gorjak
	Pregrada	8,08	Komunalac Davor d.o.o. Ivana Gundulića 35, 35425 Davor	Davor Bačanska
		44,48	Komunalac d.o.o. , Mate Lovraka bb, 43280 Garešnica	Johovača
		391,33	Komunalac d.o.o., Sajmište 174, 32000 Vukovar	Petrovačka dola
		474,63	Piškornica - Sanacijsko Odlagalište d.o.o., Matije Gupca 12, Koprivnički Ivanec	Piškornica (CGO budući)
	Radoboj	538,12	Krakom D.O.O., Ljudevita Gaja 20, 49000 Krapina	Gorjak
	Stubičke Toplice	19,98	Komunalac d.o.o. , Mate Lovraka bb, 43280 Garešnica	Johovača

Županija	JLS s kojeg je otpad sakupljen	Količina odloženog otpada(t)	Naziv i adresa tvrtke/obrta koja preuzima otpad na postupak odlaganja	Naziv odlagališta	
		35,10	Kombel d.o.o. Belišće	Belišće (Staro Valpovo)	
		179,56	Komunalac d.o.o., Sajmište 174, 32000 Vukovar	Petrovačka dola	
		413,28	Piškornica - Sanacijsko Odlagalište d.o.o., Matije Gupca 12, Koprivnički Ivanec	Piškornica (CGO budući)	
	Sveti Križ Začretje		47,06	Komunalac Davor d.o.o. Ivana Gundulića 35, 35425 Davor	Davor Bačanska
			79,56	Komunalac d.o.o. , Mate Lovraka bb, 43280 Garešnica	Johovača
			287,13	Komunalac d.o.o., Sajmište 174, 32000 Vukovar	Petrovačka dola
			571,16	Piškornica - Sanacijsko Odlagalište d.o.o., Matije Gupca 12, Koprivnički Ivanec	Piškornica (CGO budući)
			497,61	Zelenjak D.O.O., Trg A. Mihanovića 1, 49290 Klanjec	Medvedov jarek
	Veliko Trgovišće		11,26	Kombel d.o.o. Belišće	Belišće (Staro Valpovo)
			64,62	Komunalac d.o.o. , Mate Lovraka bb, 43280 Garešnica	Johovača
			240,19	Komunalac d.o.o., Sajmište 174, 32000 Vukovar	Petrovačka dola
			467,42	Piškornica - Sanacijsko Odlagalište d.o.o., Matije Gupca 12, Koprivnički Ivanec	Piškornica (CGO budući)
	Zabok		477,60	Krakom D.O.O., Ljudevita Gaja 20, 49000 Krapina	Gorjak
			703,27	Komunalno Zabok D.O.O., Zivtov 3, 49210 Zabok	Gubaševo
	Zagorska Sela		168,50	Zelenjak D.O.O., Trg A. Mihanovića 1, 49290 Klanjec	Medvedov jarek
	Zlatar		681,03	Komunalac Komunalno Poduzeće Konjščina D.O.O., Jertovec 150, 49282 Konjščina	Tugonica
	Zlatar-Bistrica		245,55	Komunalac Komunalno Poduzeće Konjščina D.O.O., Jertovec 150, 49282 Konjščina	Tugonica
3. Sisačko-moslavačka	Donji Kukuruzari	156,70	Komunalac Petrinja D.O.O., Gundulićeva 14, 44250 Petrinja	Taborište	
	Dvor	26,34	Komunalac Glina d.o.o. Petrinjska 4, 44400 Glina	Gmajna	
		379,90	Dvorkom D.O.O. Za Komunalne Usluge, Ulica Eugena Kvaternika 3, Matijevići	Čore	
	Glina	2.024,20	Komunalac Glina d.o.o. Petrinjska 4, 44400 Glina	Gmajna	
	Gvozd	62,25	Komunalac Glina d.o.o. Petrinjska 4, 44400 Glina	Gmajna	
		400,28	Komunalno Topusko D.O.O., Ponikvari 77/A, 44415 Topusko	Blatuša	
	Hrvatska Dubica	148,32	Novokom d.o.o. Adalberta Knoppa 1/A, 44330 Novska	Kurjakana	
	Hrvatska Kostajnica	497,52	Novokom d.o.o. Adalberta Knoppa 1/A, 44330 Novska	Kurjakana	
	Jasenovac	174,75	Novokom d.o.o. Adalberta Knoppa 1/A, 44330 Novska	Kurjakana	
		187,20	Komunalni Servisi Jasenovac D.O.O., Trg Kralja Petra Svačića 19, 44324 Jasenovac	Barutana	
	Kutina	3.601,00	Eko Moslavina D.O.O., Zagrebačka 1, 44320 Kutina	GO Kutina	
	Lekenik	957,54	Gospodarenje Otpadom Sisak D.O.O., Ivana Fistrovića 2, 44000 Sisak	Goričica	
	Lipovljani	518,58	Novokom d.o.o. Adalberta Knoppa 1/A, 44330 Novska	Kurjakana	
	Majur	153,41	Komunalac Petrinja D.O.O., Gundulićeva 14, 44250 Petrinja	Taborište	
	Martinska Ves	452,89	Gospodarenje Otpadom Sisak D.O.O., Ivana Fistrovića 2, 44000 Sisak	Goričica	
	Novska	2.412,56	Novokom d.o.o. Adalberta Knoppa 1/A, 44330 Novska	Kurjakana	
	Petrinja	4.659,04	Komunalac Petrinja D.O.O., Gundulićeva 14, 44250 Petrinja	Taborište	
Popovača	1.204,85	Eko Moslavina D.O.O., Zagrebačka 1, 44320 Kutina	GO Kutina		
Sisak	10.333,17	Gospodarenje Otpadom Sisak D.O.O., Ivana Fistrovića 2, 44000 Sisak	Goričica		



Županija	JLS s kojeg je otpad sakupljen	Količina odloženog otpada(t)	Naziv i adresa tvrtke/obrta koja preuzima otpad na postupak odlaganja	Naziv odlagališta
	Sunja	585,61	Gospodarenje Otpadom Sisak D.O.O., Ivana Fistrovića 2, 44000 Sisak	Goričica
	Topusko	71,95	Komunalac Glina d.o.o. Petrinjska 4, 44400 Glina	Gmajna
		601,73	Komunalno Topusko D.O.O., Ponikvari 77/A, 44415 Topusko	Blatuša
	Velika Ludina	270,00	Eko Moslavina D.O.O., Zagrebačka 1, 44320 Kutina	GO Kutina
4. Karlovačka	Barilović	312,09	Čistoća d.o.o. Karlovac, Gažanski Trg 8, 47000 Karlovac	Ilovac
	Bosiljevo	9,42	Komunalac d.o.o., Sajmište 174, 32000 Vukovar	Petrovačka dola
		260,66	Čistoća d.o.o. Karlovac, Gažanski Trg 8, 47000 Karlovac	Ilovac
	Cetingrad	22,60	Općina Cetingrad	Glavica-Cetingrad
		108,00	Čistoća d.o.o. Karlovac, Gažanski Trg 8, 47000 Karlovac	Ilovac
	Draganić	481,06	Čistoća d.o.o. Karlovac, Gažanski Trg 8, 47000 Karlovac	Ilovac
	Duga Resa	2.308,68	Čistoća d.o.o. Karlovac, Gažanski Trg 8, 47000 Karlovac	Ilovac
	Generalski Stol	269,54	Čistoća d.o.o. Karlovac, Gažanski Trg 8, 47000 Karlovac	Ilovac
	Josipdol	800,00	Stambeno Komunalno Gospodarstvo d.o.o.,I.G.Kovačića 8,47300 Ogulin	Sodol
	Kamanje	153,68	Čistoća d.o.o. Karlovac, Gažanski Trg 8, 47000 Karlovac	Ilovac
	Karlovac	12.568,22	Čistoća d.o.o. Karlovac, Gažanski Trg 8, 47000 Karlovac	Ilovac
	Krnjak	195,00	Čistoća d.o.o. Karlovac, Gažanski Trg 8, 47000 Karlovac	Ilovac
	Lasinja	217,24	Čistoća d.o.o. Karlovac, Gažanski Trg 8, 47000 Karlovac	Ilovac
	Netretić	166,92	Čistoća d.o.o. Karlovac, Gažanski Trg 8, 47000 Karlovac	Ilovac
		240,26	Čistoća d.o.o. Karlovac, Gažanski Trg 8, 47000 Karlovac	Ilovac
	Ogulin	7.630,01	Stambeno Komunalno Gospodarstvo d.o.o.,I.G.Kovačića 8,47300 Ogulin	Sodol
	Ozalj	982,36	Čistoća d.o.o. Karlovac, Gažanski Trg 8, 47000 Karlovac	Ilovac
	Plaški	86,60	Stambeno Komunalno Gospodarstvo d.o.o.,I.G.Kovačića 8,47300 Ogulin	Sodol
	Rakovica	812,50	Rakovica Društvo S Ograničenom Odgovornošću Za Obavljanje Komunalnih Djelatnosti, Rakovica 32, Rakovica	Ćuić Brdo
	Ribnik	94,81	Čistoća d.o.o. Karlovac, Gažanski Trg 8, 47000 Karlovac	Ilovac
	Saborsko	181,00	Stambeno Komunalno Gospodarstvo d.o.o.,I.G.Kovačića 8,47300 Ogulin	Sodol
	Slunj	296,00	Rakovica Društvo S Ograničenom Odgovornošću Za Obavljanje Komunalnih Djelatnosti, Rakovica 32, Rakovica	Ćuić Brdo
		874,60	Komunalno Društvo Lipa D.O.O., Petra Svačića 5, 47240 Slunj	Pavlovac
Tounj	6,62	Komunalac d.o.o., Sajmište 174, 32000 Vukovar	Petrovačka dola	
	258,62	Čistoća d.o.o. Karlovac, Gažanski Trg 8, 47000 Karlovac	Ilovac	
Vojnić	107,00	Čistoća d.o.o. Karlovac, Gažanski Trg 8, 47000 Karlovac	Ilovac	
Žakanje	309,32	Čistoća d.o.o. Karlovac, Gažanski Trg 8, 47000 Karlovac	Ilovac	
5. Varaždinska	Bednja	390,65	Ivkom D.D., V. Nazora 96B, 42240 Ivanec	Jerovec
	Breznica	8,48	Piškornica - Sanacijsko Odlagalište d.o.o., Matije Gupca 12, Koprivnički Ivanec	Piškornica (CGO budući)
		100,87	Komunalac d.o.o., Sajmište 174, 32000 Vukovar	Petrovačka dola
	Breznički Hum	128,02	Piškornica - Sanacijsko Odlagalište d.o.o., Matije Gupca 12, Koprivnički Ivanec	Piškornica (CGO budući)
	Donja Voća	97,34	Ivkom D.D., V. Nazora 96B, 42240 Ivanec	Jerovec
Ivanec	1.474,53	Ivkom D.D., V. Nazora 96B, 42240 Ivanec	Jerovec	

Županija	JLS s kojeg je otpad sakupljen	Količina odloženog otpada(t)	Naziv i adresa tvrtke/obrta koja preuzima otpad na postupak odlaganja	Naziv odlagališta
	Klenovnik	233,33	Ivkom D.D., V. Nazora 96B, 42240 Ivanec	Jerovec
	Lepoglava	718,16	Ivkom D.D., V. Nazora 96B, 42240 Ivanec	Jerovec
	Ludbreg	987,76	Piškornica - Sanacijsko Odlagalište d.o.o., Matije Gupca 12, Koprivnički Ivanec	Piškornica (CGO budući)
	Ljubešćica	131,00	Piškornica - Sanacijsko Odlagalište d.o.o., Matije Gupca 12, Koprivnički Ivanec	Piškornica (CGO budući)
	Martijanec	145,60	Piškornica - Sanacijsko Odlagalište d.o.o., Matije Gupca 12, Koprivnički Ivanec	Piškornica (CGO budući)
	Maruševac	378,20	Ivkom D.D., V. Nazora 96B, 42240 Ivanec	Jerovec
	Novi Marof	941,00	Piškornica - Sanacijsko Odlagalište d.o.o., Matije Gupca 12, Koprivnički Ivanec	Piškornica (CGO budući)
	Visoko	114,73	Piškornica - Sanacijsko Odlagalište d.o.o., Matije Gupca 12, Koprivnički Ivanec	Piškornica (CGO budući)
6. Koprivničko-križevačka	Drnje	115,78	Piškornica - Sanacijsko Odlagalište d.o.o., Matije Gupca 12, Koprivnički Ivanec	Piškornica (CGO budući)
	Đelekovec	132,18	Piškornica - Sanacijsko Odlagalište d.o.o., Matije Gupca 12, Koprivnički Ivanec	Piškornica (CGO budući)
	Đurđevac	1.173,21	Komunalne Usluge Đurđevac D.O.O., Radnička Cesta 61, 48350 Đurđevac	Peski-Đurđevac
	Ferdinandovac	16,12	Piškornica - Sanacijsko Odlagalište d.o.o., Matije Gupca 12, Koprivnički Ivanec	Piškornica (CGO budući)
		120,70	Piškornica - Sanacijsko Odlagalište d.o.o., Matije Gupca 12, Koprivnički Ivanec	Piškornica (CGO budući)
	Gola	18,02	Piškornica - Sanacijsko Odlagalište d.o.o., Matije Gupca 12, Koprivnički Ivanec	Piškornica (CGO budući)
		171,81	Piškornica - Sanacijsko Odlagalište d.o.o., Matije Gupca 12, Koprivnički Ivanec	Piškornica (CGO budući)
	Gornja Rijeka	119,70	Komunalno Poduzeće D.O.O. Križevci, Drage Grdenića 7, 48260 Križevci	Ivančino brdo
	Hlebine	9,96	Piškornica - Sanacijsko Odlagalište d.o.o., Matije Gupca 12, Koprivnički Ivanec	Piškornica (CGO budući)
		96,60	Piškornica - Sanacijsko Odlagalište d.o.o., Matije Gupca 12, Koprivnički Ivanec	Piškornica (CGO budući)
	Kalinovac	553,33	Komunalne Usluge Đurđevac D.O.O., Radnička Cesta 61, 48350 Đurđevac	Peski-Đurđevac
	Kalnik	95,84	Komunalno Poduzeće D.O.O. Križevci, Drage Grdenića 7, 48260 Križevci	Ivančino brdo
		39,92	Piškornica - Sanacijsko Odlagalište d.o.o., Matije Gupca 12, Koprivnički Ivanec	Piškornica (CGO budući)
	Kloštar Podravski	298,48	Piškornica - Sanacijsko Odlagalište d.o.o., Matije Gupca 12, Koprivnički Ivanec	Piškornica (CGO budući)
		4.891,20	Piškornica - Sanacijsko Odlagalište d.o.o., Matije Gupca 12, Koprivnički Ivanec	Piškornica (CGO budući)
	Koprivnički Bregi	189,58	Piškornica - Sanacijsko Odlagalište d.o.o., Matije Gupca 12, Koprivnički Ivanec	Piškornica (CGO budući)
	Koprivnički Ivanec	168,02	Piškornica - Sanacijsko Odlagalište d.o.o., Matije Gupca 12, Koprivnički Ivanec	Piškornica (CGO budući)
	Križevci	2.965,04	Komunalno Poduzeće D.O.O. Križevci, Drage Grdenića 7, 48260 Križevci	Ivančino brdo
	Legrad	171,61	Piškornica - Sanacijsko Odlagalište d.o.o., Matije Gupca 12, Koprivnički Ivanec	Piškornica (CGO budući)
	Molve	178,33	Piškornica - Sanacijsko Odlagalište d.o.o., Matije Gupca 12, Koprivnički Ivanec	Piškornica (CGO budući)
	Novigrad Podravski	197,02	Piškornica - Sanacijsko Odlagalište d.o.o., Matije Gupca 12, Koprivnički Ivanec	Piškornica (CGO budući)
	Novo Virje	10,50	Piškornica - Sanacijsko Odlagalište d.o.o., Matije Gupca 12, Koprivnički Ivanec	Piškornica (CGO budući)
		71,28	Piškornica - Sanacijsko Odlagalište d.o.o., Matije Gupca 12, Koprivnički Ivanec	Piškornica (CGO budući)
	Peteranec	22,78	Piškornica - Sanacijsko Odlagalište d.o.o., Matije Gupca 12, Koprivnički Ivanec	Piškornica (CGO budući)
		199,44	Piškornica - Sanacijsko Odlagalište d.o.o., Matije Gupca 12, Koprivnički Ivanec	Piškornica (CGO budući)
	Podravske Sesvete	0,59	Komunalne Usluge Đurđevac D.O.O., Radnička Cesta 61, 48350 Đurđevac	Peski-Đurđevac
		12,76	Piškornica - Sanacijsko Odlagalište d.o.o., Matije Gupca 12, Koprivnički Ivanec	Piškornica (CGO budući)
		163,02	Piškornica - Sanacijsko Odlagalište d.o.o., Matije Gupca 12, Koprivnički Ivanec	Piškornica (CGO budući)
	Rasinja	24,44	Piškornica - Sanacijsko Odlagalište d.o.o., Matije Gupca 12, Koprivnički Ivanec	Piškornica (CGO budući)
		220,41	Piškornica - Sanacijsko Odlagalište d.o.o., Matije Gupca 12, Koprivnički Ivanec	Piškornica (CGO budući)
Sokolovac	196,24	Piškornica - Sanacijsko Odlagalište d.o.o., Matije Gupca 12, Koprivnički Ivanec	Piškornica (CGO budući)	

Županija	JLS s kojeg je otpad sakupljen	Količina odloženog otpada(t)	Naziv i adresa tvrtke/obrta koja preuzima otpad na postupak odlaganja	Naziv odlagališta	
	Sveti Ivan Žabno	382,70	Komunalno Poduzeće D.O.O. Križevci, Drage Grdenića 7, 48260 Križevci	Ivančino brdo	
	Sveti Petar Orehovec	327,20	Komunalno Poduzeće D.O.O. Križevci, Drage Grdenića 7, 48260 Križevci	Ivančino brdo	
	Virje	42,60	Piškornica - Sanacijsko Odlagalište d.o.o., Matije Gupca 12, Koprivnički Ivanec	Piškornica (CGO budući)	
7. Bjelovarsko-bilogorska		423,34	Piškornica - Sanacijsko Odlagalište d.o.o., Matije Gupca 12, Koprivnički Ivanec	Piškornica (CGO budući)	
	Berek	169,66	Komunalac d.o.o. , Mate Lovraka bb, 43280 Garešnica	Johovača	
	Bjelovar	8.138,67	Komunalac d.o.o. Bjelovar, Ferde Livadića 14 a, 43000 Bjelovar	Doline	
	Čazma	209,92	Komunalac d.o.o. , Mate Lovraka bb, 43280 Garešnica	Johovača	
		1.134,77	Komunalije D.O.O., Svetog Andrije 14, 43240 Čazma	Široke livade (Bukovina)	
	Daruvar	1.822,28	Darkom D.O.O., Kozarčeva 19, 43500 Daruvar	Cerik	
	Dežanovac	219,02	Darkom D.O.O., Kozarčeva 19, 43500 Daruvar	Cerik	
	Đulovac	250,42	Darkom D.O.O., Kozarčeva 19, 43500 Daruvar	Cerik	
	Garešnica	1.103,22	Komunalac d.o.o. , Mate Lovraka bb, 43280 Garešnica	Johovača	
	Grubišno Polje	749,00	Komunalac D.O.O. Grubišno Polje, I. N. Jemeršića 37C, 43290 Grubišno Polje	Prdavac	
	Hercegovac	270,44	Komunalac d.o.o. , Mate Lovraka bb, 43280 Garešnica	Johovača	
	Ivanska	465,69	Komunalac d.o.o. , Mate Lovraka bb, 43280 Garešnica	Johovača	
	Kapela	210,96	Komunalac d.o.o. Bjelovar, Ferde Livadića 14 a, 43000 Bjelovar	Doline	
	Končanica	220,66	Darkom D.O.O., Kozarčeva 19, 43500 Daruvar	Cerik	
	Nova Rača	371,70	Komunalac d.o.o. Bjelovar, Ferde Livadića 14 a, 43000 Bjelovar	Doline	
	Rovišće	444,54	Komunalac d.o.o. Bjelovar, Ferde Livadića 14 a, 43000 Bjelovar	Doline	
	Severin	44,62	Komunalac d.o.o. Bjelovar, Ferde Livadića 14 a, 43000 Bjelovar	Doline	
	Sirač	271,24	Darkom D.O.O., Kozarčeva 19, 43500 Daruvar	Cerik	
	Šandrovac	159,25	Komunalac d.o.o. Bjelovar, Ferde Livadića 14 a, 43000 Bjelovar	Doline	
	Štefanje	91,72	Komunalac d.o.o., Sajmište 174, 32000 Vukovar	Petrovačka dola	
	Velika Pisanica	111,93	Komunalac d.o.o. Bjelovar, Ferde Livadića 14 a, 43000 Bjelovar	Doline	
	Velika Trnovitica	204,12	Komunalac d.o.o. , Mate Lovraka bb, 43280 Garešnica	Johovača	
	Veliki Grđevac	299,42	Komunalac d.o.o. , Mate Lovraka bb, 43280 Garešnica	Johovača	
	Veliko Trojstvo	299,65	Komunalac d.o.o. Bjelovar, Ferde Livadića 14 a, 43000 Bjelovar	Doline	
	Zrinski Topolovac	52,13	Komunalac d.o.o. Bjelovar, Ferde Livadića 14 a, 43000 Bjelovar	Doline	
	8. Primorsko-goranska	Baška	1.259,00	Ponikve Eko Otok Krk D.O.O., Vršanjska 14, 51500 Krk	Treskavac
		Brod Moravice	218,00	Komunalac D.O.O. Delnice	Sović Laz
Čabar		1.091,92	Komunalno Trgovačko Društvo Čabar D.O.O.	Peterkov laz	
Delnice		1.503,00	Komunalac D.O.O. Delnice	Sović Laz	
Dobrinj		968,00	Ponikve Eko Otok Krk D.O.O., Vršanjska 14, 51500 Krk	Treskavac	
Fužine		547,00	Komunalac Doo Delnice, Supilova Ulica 173, Delnice 51300 ,	Sović Laz	
Krk		2.420,00	Ponikve Eko Otok Krk D.O.O., Vršanjska 14, 51500 Krk	Treskavac	
Lokve		262,00	Komunalac D.O.O. Delnice	Sović Laz	
Lopar		799,20	Dundovo d.o.o.	Sorinj	
Mali Lošinj		5.347,78	Komunalne Usluge Cres Lošinj D.O.O.	Kalvarija	
Malinska-Dubašnica		1.743,00	Ponikve Eko Otok Krk D.O.O., Vršanjska 14, 51500 Krk	Treskavac	

Županija	JLS s kojeg je otpad sakupljen	Količina odloženog otpada(t)	Naziv i adresa tvrtke/obrta koja preuzima otpad na postupak odlaganja	Naziv odlagališta
	Mrkopalj	253,00	Komunalac D.O.O. Delnice	Sović Laz
	Omišalj	1.549,00	Ponikve Eko Otok Krk D.O.O., Vršanjska 14, 51500 Krk	Treskavac
	Punat	1.259,00	Ponikve Eko Otok Krk D.O.O., Vršanjska 14, 51500 Krk	Treskavac
	Rab	1.048,50	Dundovo d.o.o.	Sorinj
		2.148,59	Ekoplus D.O.O., Ciottina 17B, 51000 Rijeka	CGO Marišćina
	Ravna Gora	580,00	Komunalac D.O.O. Delnice	Sović Laz
	Skrad	220,00	Komunalac D.O.O. Delnice	Sović Laz
Vrbnik	484,00	Ponikve Eko Otok Krk D.O.O., Vršanjska 14, 51500 Krk	Treskavac	
9. Ličko-senjska	Brinje	487,72	Gacka d.o.o. Bartola Kašića 16, 53220 Otočac	Podum
	Donji Lapac	312,00	Visočica D.O.O. D. Lapac	Bare
	Gospić	5.553,44	Komunalac Gospić d.o.o.	Rakitovac
	Karlobag	9,54	Komunalac Gospić d.o.o.	Rakitovac
		403,00	Vegium D.O.O	Vidovac
	Lovinac	256,00	Komunalac Udbina	Čojluk
	Novalja	5.161,30	Arburoža d.o.o. Čipunjac-Jug 6, 53291 Novalja	Caska
	Otočac	1.707,00	Gacka d.o.o. Bartola Kašića 16, 53220 Otočac	Podum
	Perušić	496,26	Komunalac Gospić d.o.o.	Rakitovac
	Plitvička Jezera	284,40	Komunalac D.O.O.Korenica	Kalebovac - Vrpile (GO Korenica)
		986,42	Gacka d.o.o. Bartola Kašića 16, 53220 Otočac	Podum
	Senj	3.604,40	Gkd Senj D.O.O.	Sveti Juraj
	Udbina	254,00	Komunalac Udbina	Čojluk
	Vrhovine	26,00	Gacka d.o.o. Bartola Kašića 16, 53220 Otočac	Podum
126,27		Gacka d.o.o. Bartola Kašića 16, 53220 Otočac	Podum	
10. Virovitičko-podravska	Crnac	146,30	Papuk D.O.O., V. Nazora 14, 33515 Orahovica	Tuk
	Čačinci	538,00	Papuk D.O.O., V. Nazora 14, 33515 Orahovica	Tuk
	Čadavica	6,95	Komunalac d.o.o., Sajmište 174, 32000 Vukovar	Petrovačka dola
		189,80	Kombel d.o.o. Belišće	Belišće (Staro Valpovo)
	Gradina	443,38	Flora Vtc D.O.O., Vukovarska Ulica 5, 33000 Virovitica	GO Virovitica
	Lukač	549,96	Flora Vtc D.O.O., Vukovarska Ulica 5, 33000 Virovitica	GO Virovitica
	Mikleuš	106,02	Kombel d.o.o. Belišće	Belišće (Staro Valpovo)
	Nova Bukovica	225,00	Slatina Kom D.O.O., Trg Ruđera Boškovića 16B, 33520 Slatina	Radosavci
	Orahovica	313,00	Papuk D.O.O., V. Nazora 14, 33515 Orahovica	Tuk
	Pitomača	1.595,92	Flora Vtc D.O.O., Vukovarska Ulica 5, 33000 Virovitica	GO Virovitica
	Slatina	2.593,04	Slatina Kom D.O.O., Trg Ruđera Boškovića 16B, 33520 Slatina	Radosavci
		6,33	Komunalac d.o.o., Sajmište 174, 32000 Vukovar	Petrovačka dola
	Sopje	243,04	Kombel d.o.o. Belišće	Belišće (Staro Valpovo)
	Suhopolje	994,94	Flora Vtc D.O.O., Vukovarska Ulica 5, 33000 Virovitica	GO Virovitica
Špišić Bukovica	598,84	Flora Vtc D.O.O., Vukovarska Ulica 5, 33000 Virovitica	GO Virovitica	

Županija	JLS s kojeg je otpad sakupljen	Količina odloženog otpada(t)	Naziv i adresa tvrtke/obrta koja preuzima otpad na postupak odlaganja	Naziv odlagališta
	Virovitica	5.729,98	Flora Vtc D.O.O., Vukovarska Ulica 5, 33000 Virovitica	GO Virovitica
	Voćin	20,33	Komunalac d.o.o., Sajmište 174, 32000 Vukovar	Petrovačka dola
		221,48	Kombel d.o.o. Belišće	Belišće (Staro Valpovo)
	Zdenci	439,00	Papuk D.O.O., V. Nazora 14, 33515 Orahovica	Tuk
11. Požeško-slavonska	Brestovac	385,60	Komunalac Požega D.O.O., Vodovodna 1, 34000 Požega	Vinogradine
	Čaglin	176,70	Komunalac Požega D.O.O., Vodovodna 1, 34000 Požega	Vinogradine
	Jakšić	444,84	Komunalac Požega D.O.O., Vodovodna 1, 34000 Požega	Vinogradine
	Kaptol	314,96	Komunalac Požega D.O.O., Vodovodna 1, 34000 Požega	Vinogradine
	Kutjevo	721,42	Komunalac Požega D.O.O., Vodovodna 1, 34000 Požega	Vinogradine
	Lipik	898,33	Komunalac D.O.O. Pakrac	Krndija (Crkvište)
	Pakrac	983,23	Komunalac D.O.O. Pakrac	Krndija (Crkvište)
	Pleternica	1.350,88	Komunalac Požega D.O.O., Vodovodna 1, 34000 Požega	Vinogradine
	Požega	4.949,02	Komunalac Požega D.O.O., Vodovodna 1, 34000 Požega	Vinogradine
	Velika	638,14	Komunalac Požega D.O.O., Vodovodna 1, 34000 Požega	Vinogradine
12. Brodsko-posavska	Bebrina	42,32	Odlagalište D.O.O., Gajeva 56, 35400 Nova Gradiška	Šagulje-Ivik
		94,14	Komunalac Davor d.o.o. Ivana Gundulića 35, 35425 Davor	Davor Bačanska
		263,26	Čistoća Županja d.o.o. Veliki Kraj 132 32270 Županja	Stara ciglana - Županja
	Brodski Stupnik	30,98	Odlagalište D.O.O., Gajeva 56, 35400 Nova Gradiška	Šagulje-Ivik
		31,14	Komunalac Davor d.o.o. Ivana Gundulića 35, 35425 Davor	Davor Bačanska
		216,70	Čistoća Županja d.o.o. Veliki Kraj 132 32270 Županja	Stara ciglana - Županja
	Bukovlje	11,12	Odlagalište D.O.O., Gajeva 56, 35400 Nova Gradiška	Šagulje-Ivik
		522,88	Čistoća Županja d.o.o. Veliki Kraj 132 32270 Županja	Stara ciglana - Županja
	Cernik	528,70	Odlagalište D.O.O., Gajeva 56, 35400 Nova Gradiška	Šagulje-Ivik
	Davor	505,82	Komunalac Davor d.o.o. Ivana Gundulića 35, 35425 Davor	Davor Bačanska
	Donji Andrijevići	664,55	Univerzal d.o.o. V. Nazora 68, 31400 Đakovo	Vitika
	Dragalić	110,09	Odlagalište D.O.O., Gajeva 56, 35400 Nova Gradiška	Šagulje-Ivik
	Garčin	757,96	Univerzal d.o.o. V. Nazora 68, 31400 Đakovo	Vitika
	Gornja Vrba	12,00	Odlagalište D.O.O., Gajeva 56, 35400 Nova Gradiška	Šagulje-Ivik
		584,84	Čistoća Županja d.o.o. Veliki Kraj 132 32270 Županja	Stara ciglana - Županja
	Gornji Bogičevci	187,97	Odlagalište D.O.O., Gajeva 56, 35400 Nova Gradiška	Šagulje-Ivik
	Gundinci	304,72	Univerzal d.o.o. V. Nazora 68, 31400 Đakovo	Vitika
	Klakar	8,96	Komunalac Davor d.o.o. Ivana Gundulića 35, 35425 Davor	Davor Bačanska
		48,92	Odlagalište D.O.O., Gajeva 56, 35400 Nova Gradiška	Šagulje-Ivik
		469,86	Čistoća Županja d.o.o. Veliki Kraj 132 32270 Županja	Stara ciglana - Županja
	Nova Gradiška	2.499,82	Odlagalište D.O.O., Gajeva 56, 35400 Nova Gradiška	Šagulje-Ivik
	Nova Kapela	427,91	Komunalac Davor d.o.o. Ivana Gundulića 35, 35425 Davor	Davor Bačanska
	Okučani	393,28	Odlagalište D.O.O., Gajeva 56, 35400 Nova Gradiška	Šagulje-Ivik
	Oprisavci	414,94	Univerzal d.o.o. V. Nazora 68, 31400 Đakovo	Vitika
	Oriovac	96,10	Odlagalište D.O.O., Gajeva 56, 35400 Nova Gradiška	Šagulje-Ivik

Županija	JLS s kojeg je otpad sakupljen	Količina odloženog otpada(t)	Naziv i adresa tvrtke/obrta koja preuzima otpad na postupak odlaganja	Naziv odlagališta
		141,72	Komunalac Davor d.o.o. Ivana Gundulića 35, 35425 Davor	Davor Bačanska
		705,80	Čistoća Županja d.o.o. Veliki Kraj 132 32270 Županja	Stara ciglana - Županja
	Podcrkavlje	10,76	Odlagalište D.O.O., Gajeva 56, 35400 Nova Gradiška	Šagulje-Ivik
		267,14	Čistoća Županja d.o.o. Veliki Kraj 132 32270 Županja	Stara ciglana - Županja
	Rešetari	608,61	Odlagalište D.O.O., Gajeva 56, 35400 Nova Gradiška	Šagulje-Ivik
		33,52	Odlagalište D.O.O., Gajeva 56, 35400 Nova Gradiška	Šagulje-Ivik
	Sibinj	57,18	Komunalac Davor d.o.o. Ivana Gundulića 35, 35425 Davor	Davor Bačanska
		1.014,86	Čistoća Županja d.o.o. Veliki Kraj 132 32270 Županja	Stara ciglana - Županja
	Sikirevci	5,78	Odlagalište D.O.O., Gajeva 56, 35400 Nova Gradiška	Šagulje-Ivik
		340,55	Čistoća Županja d.o.o. Veliki Kraj 132 32270 Županja	Stara ciglana - Županja
	Slavonski Brod	9.124,70	Komunalac D.O.O., Stjepana Pl. Horvata 38, 35000 Slavonski Brod	Vijuš-jug
	Slavonski Šamac	5,78	Odlagalište D.O.O., Gajeva 56, 35400 Nova Gradiška	Šagulje-Ivik
		325,11	Čistoća Županja d.o.o. Veliki Kraj 132 32270 Županja	Stara ciglana - Županja
	Stara Gradiška	166,79	Odlagalište D.O.O., Gajeva 56, 35400 Nova Gradiška	Šagulje-Ivik
	Staro Petrovo Selo	587,20	Odlagalište D.O.O., Gajeva 56, 35400 Nova Gradiška	Šagulje-Ivik
	Velika Kopanica	585,13	Univerzal d.o.o. V. Nazora 68, 31400 Đakovo	Vitika
	Vrbje	406,70	Komunalac Davor d.o.o. Ivana Gundulića 35, 35425 Davor	Davor Bačanska
Vrpolje	548,66	Univerzal d.o.o. V. Nazora 68, 31400 Đakovo	Vitika	
13.Zadarska	Benkovac	3.009,17	Komunalno Društvo Polača d.o.o. 231/A Polača	Jagodnja Gornja
	Bibinje	1.746,73	Čistoća d.o.o. Zadar, Stjepana Radića 33, Zadar	Diklo
		237,00	Infra-Grad d.o.o., Stjepana Radića C 12, 23450 Obrovac	Kljakovača-Bilišane
	Biograd na Moru	478,00	Komunalno Društvo Polača d.o.o. 231/A Polača	Jagodnja Gornja
		3.429,00	Bošana D.O.O., Kralja Petra Svačića 26, 23210 Biograd Na Moru	Baštijunski brig
	Galovac	329,70	Čistoća d.o.o. Zadar, Stjepana Radića 33, Zadar	Diklo
	Gračac	386,00	Infra-Grad d.o.o., Stjepana Radića C 12, 23450 Obrovac	Kljakovača-Bilišane
		598,00	Gračac Čistoća D.O.O. Za Komunalne Djelatnosti, Park Sv. Jurja 1, Gračac	Stražbenica
	Jasenice	699,12	Čistoća d.o.o. Zadar, Stjepana Radića 33, Zadar	Diklo
	Kali	759,76	Čistoća d.o.o. Zadar, Stjepana Radića 33, Zadar	Diklo
	Kolan	722,25	Arburoža d.o.o. Čipunjac-Jug 6, 53291 Novalja	Caska
	Kukljica	430,04	Čistoća d.o.o. Zadar, Stjepana Radića 33, Zadar	Diklo
	Lišane Ostrovičke	100,49	Komunalno Društvo Polača d.o.o. 231/A Polača	Jagodnja Gornja
	Nin	2.820,55	Čistoća d.o.o. Zadar, Stjepana Radića 33, Zadar	Diklo
	Novigrad	705,42	Čistoća d.o.o. Zadar, Stjepana Radića 33, Zadar	Diklo
	Obrovac	3.080,19	Infra-Grad d.o.o., Stjepana Radića C 12, 23450 Obrovac	Kljakovača-Bilišane
	Pag	1.490,11	Čistoća Pag d.o.o. Ulica Braće Fabijanića 1, Pag	Sveti Kuzam
391,00		Infra-Grad d.o.o., Stjepana Radića C 12, 23450 Obrovac	Kljakovača-Bilišane	
Pakoštane	501,00	Bošana D.O.O., Kralja Petra Svačića 26, 23210 Biograd Na Moru	Baštijunski brig	
	701,00	Bošana D.O.O., Kralja Petra Svačića 26, 23210 Biograd Na Moru	Baštijunski brig	
Pašman	989,90	Čistoća d.o.o. Zadar, Stjepana Radića 33, Zadar	Diklo	

Županija	JLS s kojeg je otpad sakupljen	Količina odloženog otpada(t)	Naziv i adresa tvrtke/obrta koja preuzima otpad na postupak odlaganja	Naziv odlagališta
	Polača	363,06	Komunalno Društvo Polača d.o.o. 231/A Polača	Jagodnja Gornja
	Poličnik	1.375,74	Čistoća d.o.o. Zadar, Stjepana Radića 33, Zadar	Diklo
	Posedarje	1.678,98	Čistoća d.o.o. Zadar, Stjepana Radića 33, Zadar	Diklo
	Povljana	27,64	Čistoća Pag d.o.o. Ulica Braće Fabijanića 1, Pag	Sveti Kuzam
		476,90	Porat Povljana D.O.O.	Vulina Draga
	Preko	1.956,02	Čistoća d.o.o. Zadar, Stjepana Radića 33, Zadar	Diklo
	Privlaka	1.486,78	Čistoća d.o.o. Zadar, Stjepana Radića 33, Zadar	Diklo
	Ražanac	1.111,78	Čistoća d.o.o. Zadar, Stjepana Radića 33, Zadar	Diklo
	Sali	1.089,92	Čistoća d.o.o. Zadar, Stjepana Radića 33, Zadar	Diklo
	Stankovci	407,40	Michieli - Tomić D.O.O., Gornji Humac Bb, 21424 Pražnica	Brdo (Košer)
	Starigrad	1.826,22	Čistoća d.o.o. Zadar, Stjepana Radića 33, Zadar	Diklo
	Sukošan	2.088,69	Čistoća d.o.o. Zadar, Stjepana Radića 33, Zadar	Diklo
	Sveti Filip i Jakov	103,00	Bošana D.O.O., Kralja Petra Svačića 26, 23210 Biograd Na Moru	Baštjunski brig
		1.934,48	Čistoća d.o.o. Zadar, Stjepana Radića 33, Zadar	Diklo
	Škabrnja	301,14	Čistoća d.o.o. Zadar, Stjepana Radića 33, Zadar	Diklo
	Tkon	174,10	Infra-Grad d.o.o., Stjepana Radića C 12, 23450 Obrovac	Kljakovača-Bilišane
	Vir	4.485,10	Čistoća d.o.o. Zadar, Stjepana Radića 33, Zadar	Diklo
	Vrsi	1.077,94	Čistoća d.o.o. Zadar, Stjepana Radića 33, Zadar	Diklo
	Zadar	32.872,07	Čistoća d.o.o. Zadar, Stjepana Radića 33, Zadar	Diklo
	Zemunik Donji	708,80	Čistoća d.o.o. Zadar, Stjepana Radića 33, Zadar	Diklo
14. Osječko-baranjska	Antunovac	366,25	Unikom D.O.O., Ružina 11A, 31000 Osijek	Lončarica Velika
	Beli Manastir	2.249,07	Baranjska Čistoća D.O.O., Ulica Republike 11, 31300 Beli Manastir	Beli Manastir
	Belišće	1.584,79	Kombel d.o.o. Belišće	Belišće (Staro Valpovo)
	Bilje	1.010,91	Baranjska Čistoća D.O.O., Ulica Republike 11, 31300 Beli Manastir	Beli Manastir
	Bizovac	611,38	Kombel d.o.o. Belišće	Belišće (Staro Valpovo)
	Čeminac	582,80	Baranjska Čistoća D.O.O., Ulica Republike 11, 31300 Beli Manastir	Beli Manastir
	Čepin	1.419,05	Unikom D.O.O., Ružina 11A, 31000 Osijek	Lončarica Velika
	Darda	1.770,79	Baranjska Čistoća D.O.O., Ulica Republike 11, 31300 Beli Manastir	Beli Manastir
	Donja Motičina	142,46	Našički Park D.O.O., Vinogradska 3, 31500 Našice	Pepelane
	Donji Miholjac	2.125,86	Doroslov D.O.O. , Naselje Tržnica 2/A, 31540 Donji Miholjac	Doroslov
	Draž	513,09	Baranjska Čistoća D.O.O., Ulica Republike 11, 31300 Beli Manastir	Beli Manastir
	Drenje	156,22	Kombel d.o.o. Belišće	Belišće (Staro Valpovo)
		384,25	Komunalac d.o.o., Sajmište 174, 32000 Vukovar	Petrovačka dola
	Đakovo	6.151,36	Univerzal d.o.o. V. Nazora 68, 31400 Đakovo	Vitika
	Đurđenovac	1.162,90	Univerzal d.o.o. V. Nazora 68, 31400 Đakovo	Vitika
	Erdut	1.229,05	Komunalac d.o.o., Sajmište 174, 32000 Vukovar	Petrovačka dola
	Ernestinovo	297,52	Unikom D.O.O., Ružina 11A, 31000 Osijek	Lončarica Velika
	Feričanci	266,24	Papuk D.O.O., V. Nazora 14, 33515 Orahovica	Tuk
	Gorjani	231,26	Univerzal d.o.o. V. Nazora 68, 31400 Đakovo	Vitika

Županija	JLS s kojeg je otpad sakupljen	Količina odloženog otpada(t)	Naziv i adresa tvrtke/obrta koja preuzima otpad na postupak odlaganja	Naziv odlagališta
	Jagodnjak	277,55	Baranjska Čistoća D.O.O., Ulica Republike 11, 31300 Beli Manastir	Beli Manastir
	Kneževi Vinogradi	808,01	Baranjska Čistoća D.O.O., Ulica Republike 11, 31300 Beli Manastir	Beli Manastir
	Koška	276,48	Komunalac d.o.o., Sajmište 174, 32000 Vukovar	Petrovačka dola
		334,82	Kombel d.o.o. Belišće	Belišće (Staro Valpovo)
	Levanjska Varoš	81,44	Univerzal d.o.o. V. Nazora 68, 31400 Đakovo	Vitika
	Magadenovac	21,41	Komunalac d.o.o., Sajmište 174, 32000 Vukovar	Petrovačka dola
		251,10	Kombel d.o.o. Belišće	Belišće (Staro Valpovo)
	Marijanci	43,73	Komunalac d.o.o., Sajmište 174, 32000 Vukovar	Petrovačka dola
		337,64	Kombel d.o.o. Belišće	Belišće (Staro Valpovo)
	Našice	2.462,14	Našički Park D.O.O., Vinogradska 3, 31500 Našice	Pepelane
	Osijek	20.768,79	Unikom D.O.O., Ružina 11A, 31000 Osijek	Lončarica Velika
	Petlovac	400,71	Baranjska Čistoća D.O.O., Ulica Republike 11, 31300 Beli Manastir	Beli Manastir
	Petrijevci	322,51	Kombel d.o.o. Belišće	Belišće (Staro Valpovo)
	Podgorač	297,92	Našički Park D.O.O., Vinogradska 3, 31500 Našice	Pepelane
	Podravska Moslavina	14,12	Komunalac d.o.o., Sajmište 174, 32000 Vukovar	Petrovačka dola
		142,38	Kombel d.o.o. Belišće	Belišće (Staro Valpovo)
	Popovac	369,00	Baranjska Čistoća D.O.O., Ulica Republike 11, 31300 Beli Manastir	Beli Manastir
	Punitovci	110,36	Komunalac d.o.o., Sajmište 174, 32000 Vukovar	Petrovačka dola
		159,72	Kombel d.o.o. Belišće	Belišće (Staro Valpovo)
	Satnica Đakovačka	358,85	Univerzal d.o.o. V. Nazora 68, 31400 Đakovo	Vitika
	Semeljci	240,30	Junakovci D.O.O., Kolodvorska Bb, 31402 Semeljci	Ada Koritna
	Strizivojna	67,86	Univerzal d.o.o. V. Nazora 68, 31400 Đakovo	Vitika
		224,94	Univerzal d.o.o. V. Nazora 68, 31400 Đakovo	Vitika
	Šodolovci	202,86	Komunalac d.o.o., Sajmište 174, 32000 Vukovar	Petrovačka dola
	Trnava	167,45	Univerzal d.o.o. V. Nazora 68, 31400 Đakovo	Vitika
	Valpovo	2.000,55	Kombel d.o.o. Belišće	Belišće (Staro Valpovo)
	Viljevo	15,90	Komunalac d.o.o., Sajmište 174, 32000 Vukovar	Petrovačka dola
		253,33	Kombel d.o.o. Belišće	Belišće (Staro Valpovo)
	Viškovci	258,73	Univerzal d.o.o. V. Nazora 68, 31400 Đakovo	Vitika
	Vladislavci	141,20	Komunalac d.o.o., Sajmište 174, 32000 Vukovar	Petrovačka dola
		158,96	Kombel d.o.o. Belišće	Belišće (Staro Valpovo)
	Vuka	48,26	Komunalac d.o.o., Sajmište 174, 32000 Vukovar	Petrovačka dola
		54,00	Unikom D.O.O., Ružina 11A, 31000 Osijek	Lončarica Velika
58,22		Kombel d.o.o. Belišće	Belišće (Staro Valpovo)	
15. Šibensko-kninska	Bilice	460,02	Bikarac d.o.o. Stjepana Radića 100, Šibenik	Bikarac
	Biskupija	130,00	Čistoća I Zelenilo d.o.o. Knin	Mala Promina
	Civljane	24,00	Čistoća I Zelenilo d.o.o. Knin	Mala Promina
	Drniš	7,30	Čistoća I Zelenilo d.o.o. Knin	Mala Promina
		216,00	Gradska Čistoća Drniš d.o.o.	Moseć



Županija	JLS s kojeg je otpad sakupljen	Količina odloženog otpada(t)	Naziv i adresa tvrtke/obrta koja preuzima otpad na postupak odlaganja	Naziv odlagališta
	Ervenik	1.146,56	Bikarac d.o.o. Stjepana Radića 100, Šibenik	Bikarac
		21,33	Mala Promina	Mala Promina
		25,00	Komunalno Poduzeće Kistanje D.O.O.	Macure
		53,90	Bikarac d.o.o. Stjepana Radića 100, Šibenik	Bikarac
	Kijevo	90,00	Čistoća I Zelenilo d.o.o. Knin	Mala Promina
		66,00	Komunalno Poduzeće Kistanje D.O.O.	Macure
		90,09	Čistoća I Zelenilo d.o.o. Knin	Mala Promina
	Kistanje	316,98	Bikarac d.o.o. Stjepana Radića 100, Šibenik	Bikarac
		3.300,00	Čistoća I Zelenilo d.o.o. Knin	Mala Promina
		1.650,00	Bikarac d.o.o. Stjepana Radića 100, Šibenik	Bikarac
	Murter-Kornati	1.105,44	Bikarac d.o.o. Stjepana Radića 100, Šibenik	Bikarac
	Pirovac	1.579,20	Bikarac d.o.o. Stjepana Radića 100, Šibenik	Bikarac
	Primošten	161,00	Čistoća I Zelenilo d.o.o. Knin	Mala Promina
	Promina	2.881,83	Bikarac d.o.o. Stjepana Radića 100, Šibenik	Bikarac
	Rogoznica	26,00	Gradska Čistoća Drniš d.o.o.	Moseć
	Ružić	200,00	Bikarac d.o.o. Stjepana Radića 100, Šibenik	Bikarac
	Skradin	1.032,52	Bikarac d.o.o. Stjepana Radića 100, Šibenik	Bikarac
	Šibenik	17.006,15	Bikarac d.o.o. Stjepana Radića 100, Šibenik	Bikarac
	Tisno	2.028,22	Bikarac d.o.o. Stjepana Radića 100, Šibenik	Bikarac
	Tribunj	900,09	Bikarac d.o.o. Stjepana Radića 100, Šibenik	Bikarac
	Unešić	59,40	Gradska Čistoća Drniš d.o.o.	Moseć
	Vodice	323,54	Bikarac d.o.o. Stjepana Radića 100, Šibenik	Bikarac
		4.725,48	Bikarac d.o.o. Stjepana Radića 100, Šibenik	Bikarac
16. Vukovarsko-srijemska	Andrijaševci	581,74	Komunalac d.o.o., Sajmište 174, 32000 Vukovar	Petrovačka dola
	Babina Greda	445,88	Komunalac d.o.o., Sajmište 174, 32000 Vukovar	Petrovačka dola
	Bogdanovci	271,71	Komunalac d.o.o., Sajmište 174, 32000 Vukovar	Petrovačka dola
	Borovo	954,37	Komunalac d.o.o., Sajmište 174, 32000 Vukovar	Petrovačka dola
	Bošnjaci	619,64	Čistoća Županja d.o.o. Veliki Kraj 132 32270 Županja	Stara ciglana - Županja
		121,80	Komunalac d.o.o., Sajmište 174, 32000 Vukovar	Petrovačka dola
	Cerna	503,50	Čistoća Županja d.o.o. Veliki Kraj 132 32270 Županja	Stara ciglana - Županja
		666,62	Gunjanska Čistoća d.o.o., V. Nazora 97, 32260 Gunja	Kraplja
	Drenovci	464,30	Čistoća Županja d.o.o. Veliki Kraj 132 32270 Županja	Stara ciglana - Županja
	Gradište	692,57	Gunjanska Čistoća d.o.o., V. Nazora 97, 32260 Gunja	Kraplja
	Gunja	886,45	Komunalac d.o.o., Sajmište 174, 32000 Vukovar	Petrovačka dola
	Ilok	172,17	Komunalac d.o.o., Sajmište 174, 32000 Vukovar	Petrovačka dola
	Ivankovo	682,28	Komunalac d.o.o., Sajmište 174, 32000 Vukovar	Petrovačka dola
		276,28	Komunalac d.o.o., Sajmište 174, 32000 Vukovar	Petrovačka dola
	Jarmina	57,05	Komunalac d.o.o., Sajmište 174, 32000 Vukovar	Petrovačka dola
	Lovas	193,20	Komunalac d.o.o., Sajmište 174, 32000 Vukovar	Petrovačka dola

Županija	JLS s kojeg je otpad sakupljen	Količina odloženog otpada(t)	Naziv i adresa tvrtke/obrta koja preuzima otpad na postupak odlaganja	Naziv odlagališta
	Markušica	279,48	Komunalac d.o.o., Sajmište 174, 32000 Vukovar	Petrovačka dola
	Negoslavci	238,97	Komunalac d.o.o., Sajmište 174, 32000 Vukovar	Petrovačka dola
	Nijemci	823,58	Komunalac d.o.o., Sajmište 174, 32000 Vukovar	Petrovačka dola
	Nuštar	792,64	Komunalac d.o.o., Sajmište 174, 32000 Vukovar	Petrovačka dola
	Otok	885,34	Komunalac d.o.o., Sajmište 174, 32000 Vukovar	Petrovačka dola
	Privlaka	372,58	Komunalac d.o.o., Sajmište 174, 32000 Vukovar	Petrovačka dola
	Stari Jankovci	481,31	Komunalac d.o.o., Sajmište 174, 32000 Vukovar	Petrovačka dola
	Stari Mikanovci	382,66	Komunalac d.o.o., Sajmište 174, 32000 Vukovar	Petrovačka dola
	Štitar	298,38	Čistoća Županja d.o.o. Veliki Kraj 132 32270 Županja	Stara ciglana - Županja
	Tompojevci	224,27	Komunalac d.o.o., Sajmište 174, 32000 Vukovar	Petrovačka dola
	Tordinci	302,72	Komunalac d.o.o., Sajmište 174, 32000 Vukovar	Petrovačka dola
	Tovarnik	584,80	Komunalac d.o.o., Sajmište 174, 32000 Vukovar	Petrovačka dola
	Trpinja	1.143,76	Komunalac d.o.o., Sajmište 174, 32000 Vukovar	Petrovačka dola
	Vinkovci	9.971,03	Komunalac d.o.o., Sajmište 174, 32000 Vukovar	Petrovačka dola
	Vodinci	273,52	Komunalac d.o.o., Sajmište 174, 32000 Vukovar	Petrovačka dola
	Vrbanja	803,43	Komunalac d.o.o., Sajmište 174, 32000 Vukovar	Petrovačka dola
	Vukovar	5.932,20	Komunalac d.o.o., Sajmište 174, 32000 Vukovar	Petrovačka dola
	Županja	2.753,66	Čistoća Županja d.o.o. Veliki Kraj 132 32270 Županja	Stara ciglana - Županja
17. Splitsko-dalmatinska	Baška Voda	2.591,70	Čistoća d.o.o. Split, Put Plokita 81, 21000 Split	Karepovac
	Bol	1.823,70	Michieli - Tomić D.O.O., Gornji Humac Bb, 21424 Praznica	Brdo (Košer)
	Brela	1.726,53	Čistoća d.o.o. Split, Put Plokita 81, 21000 Split	Karepovac
	Cista Provo	480,00	Čistoća Imotske Krajine d.o.o. Fra Rajmunda Rudeža 1 Imotski	Kozjačić
	Dicmo	1.775,00	Čistoća Cetinske Krajine d.o.o. Sinj	Mojanka (Kukuzovac)
	Dugi Rat	2.377,34	Čistoća d.o.o. Split, Put Plokita 81, 21000 Split	Karepovac
	Dugopolje	1.880,49	Čistoća d.o.o. Split, Put Plokita 81, 21000 Split	Karepovac
	Gradac	2.021,90	Komunalno Održavanje D.O.O.	Lovornik
	Hrvace	2.173,00	Čistoća Cetinske Krajine d.o.o. Sinj	Mojanka (Kukuzovac)
	Hvar	2.152,62	Komunalno Hvar D.O.O.	Stanišće
	Imotski	800,00	Čistoća Imotske Krajine d.o.o. Fra Rajmunda Rudeža 1 Imotski	Kozjačić
		2.394,69	Čistoća Imotske Krajine d.o.o. Fra Rajmunda Rudeža 1 Imotski	Kozjačić
	Jelsa	2.814,00	Jelkom D.O.O.	Mala Prapatna (Prapatno)
	Kaštela	745,63	Čistoća d.o.o. Split, Put Plokita 81, 21000 Split	Karepovac
		904,99	Čistoća d.o.o. Split, Put Plokita 81, 21000 Split	Karepovac
		13.245,41	Čistoća d.o.o. Split, Put Plokita 81, 21000 Split	Karepovac
	Klis	803,46	Čistoća d.o.o. Split, Put Plokita 81, 21000 Split	Karepovac
	Komiža	132,86	Gradina Vis D.O.O.	Wellington
		924,35	Nautički Centar Komiža D.O.O.	Šćeće
	Lećevica	125,64	Čistoća d.o.o. Split, Put Plokita 81, 21000 Split	Karepovac
Lokvičići	165,00	Čistoća Imotske Krajine d.o.o. Fra Rajmunda Rudeža 1 Imotski	Kozjačić	

Županija	JLS s kojeg je otpad sakupljen	Količina odloženog otpada(t)	Naziv i adresa tvrtke/obrta koja preuzima otpad na postupak odlaganja	Naziv odlagališta
	Lovreć	380,00	Čistoća Imotske Krajine d.o.o. Fra Rajmunda Rudeža 1 Imotski	Kozjačić
	Makarska	723,98	Komunalac Davor d.o.o. Ivana Gundulića 35, 35425 Davor	Davor Bačanska
		1.125,42	Komunalac d.o.o., Mate Lovraka bb, 43280 Garešnica	Johovača
		6.117,95	Gacka d.o.o. Bartola Kašića 16, 53220 Otočac	Podum
	Marina	1.365,57	Trogir Holding D.O.O., Put Mulina 2, 21220 Trogir	Vučje Brdo (Plano)
	Milna	880,24	Michieli - Tomić D.O.O., Gornji Humac Bb, 21424 Pražnica	Brdo (Košer)
	Muč	850,71	Čistoća d.o.o. Split, Put Plokita 81, 21000 Split	Karepovac
	Nerežišća	347,26	Michieli - Tomić D.O.O., Gornji Humac Bb, 21424 Pražnica	Brdo (Košer)
	Okrug	2.102,07	Trogir Holding D.O.O., Put Mulina 2, 21220 Trogir	Vučje Brdo (Plano)
	Omiš	5.705,60	Čistoća d.o.o. Split, Put Plokita 81, 21000 Split	Karepovac
	Otok	2.205,00	Čistoća Cetinske Krajine d.o.o. Sinj	Mojanka (Kukuzovac)
	Podbablje	710,00	Čistoća Imotske Krajine d.o.o. Fra Rajmunda Rudeža 1 Imotski	Kozjačić
	Podgora	2.400,87	Čistoća d.o.o. Split, Put Plokita 81, 21000 Split	Karepovac
	Podstrana	4.158,91	Čistoća d.o.o. Split, Put Plokita 81, 21000 Split	Karepovac
	Postira	736,24	Michieli - Tomić D.O.O., Gornji Humac Bb, 21424 Pražnica	Brdo (Košer)
	Prgomet	48,00	Čistoća d.o.o. Split, Put Plokita 81, 21000 Split	Karepovac
	Primorski Dolac	24,33	Trogir Holding D.O.O., Put Mulina 2, 21220 Trogir	Vučje Brdo (Plano)
		67,58	Bikarac d.o.o. Stjepana Radića 100, Šibenik	Bikarac
	Proložac	700,00	Čistoća Imotske Krajine d.o.o. Fra Rajmunda Rudeža 1 Imotski	Kozjačić
	Pučišća	655,60	Michieli - Tomić D.O.O., Gornji Humac Bb, 21424 Pražnica	Brdo (Košer)
	Runovići	530,00	Čistoća Imotske Krajine d.o.o. Fra Rajmunda Rudeža 1 Imotski	Kozjačić
	Seget	2.480,90	Čistoća d.o.o. Split, Put Plokita 81, 21000 Split	Karepovac
	Selca	713,46	Michieli - Tomić D.O.O., Gornji Humac Bb, 21424 Pražnica	Brdo (Košer)
	Sinj	15.627,00	Čistoća Cetinske Krajine d.o.o. Sinj	Mojanka (Kukuzovac)
	Solin	8.589,24	Čistoća d.o.o. Split, Put Plokita 81, 21000 Split	Karepovac
	Split	58.666,73	Čistoća d.o.o. Split, Put Plokita 81, 21000 Split	Karepovac
	Stari Grad	333,50	Komunalno Hvar D.O.O.	Stanišće
		1.154,00	Komunalno Stari Grad D.O.O.	Dolci
	Sućuraj	211,00	Općina Sućuraj	Prapatna - Sućuraj
	Supetar	3.701,60	Komunalno Društvo Grad D.O.O. Supetar	Kupinovica
	Sutivan	682,24	Michieli - Tomić D.O.O., Gornji Humac Bb, 21424 Pražnica	Brdo (Košer)
	Šestanovac	1.331,31	Čistoća d.o.o. Split, Put Plokita 81, 21000 Split	Karepovac
	Šolta	760,78	Komunalno Basilija	Borovik
	Trilj	4.074,00	Čistoća Cetinske Krajine d.o.o. Sinj	Mojanka (Kukuzovac)
	Trogir	10.162,34	Trogir Holding D.O.O., Put Mulina 2, 21220 Trogir	Vučje Brdo (Plano)
	Tučepi	1.694,00	Čistoća d.o.o. Split, Put Plokita 81, 21000 Split	Karepovac
	Vis	590,10	Gradina Vis D.O.O.	Wellington
	Vrgorac	2.061,25	Gradska Čistoća I Usluge D.O.O. Težačka 8, Vrgorac	Ajdanovac
	Vrlika	327,29	Eko Vrlika D.O.O.	Poljanak

Županija	JLS s kojeg je otpad sakupljen	Količina odloženog otpada(t)	Naziv i adresa tvrtke/obrta koja preuzima otpad na postupak odlaganja	Naziv odlagališta
18. Istarska	Zadvarje	95,09	Čistoća d.o.o. Split, Put Plokita 81, 21000 Split	Karepovac
	Zmijavci	430,00	Čistoća Imotske Krajinje d.o.o. Fra Rajmunda Rudeža 1 Imotski	Kozjačić
	Labin	248,81	1. Maj Labin d.o.o. Vinež 81, 52220 Labin	Cere
	Umag - Umago	6.684,72	6. Maj d.o.o.	Donji Picudo
19. Dubrovačko-neretvanska	Blato	1.388,00	Komunalne Djelatnosti D.O.O.	Sitnica
	Dubrovačko primorje	1.017,40	Čistoća D.O.O., Put Republike 14, 20000 Dubrovnik	Grabovica
	Dubrovnik	18.191,80	Čistoća D.O.O., Put Republike 14, 20000 Dubrovnik	Grabovica
	Konavle	2.525,90	Čistoća D.O.O., Put Republike 14, 20000 Dubrovnik	Grabovica
	Korčula	3.212,71	Ktd Mindel D.O.O.	Kokojevica
	Kula Norinska	308,96	Čistoća Metković D.O.O., Mostarska 10, 20350 Metković	Dubravica
	Lastovo	290,00	Komunalac D.O.O.	Sozanj
	Lumbarda	828,43	Ktd Mindel D.O.O.	Kokojevica
	Metković	4.214,33	Čistoća Metković D.O.O., Mostarska 10, 20350 Metković	Dubravica
	Mljet	568,95	Čistoća D.O.O., Put Republike 14, 20000 Dubrovnik	Grabovica
	Opuzen	976,00	Čistoća Metković D.O.O., Mostarska 10, 20350 Metković	Dubravica
	Ploče	2.350,22	Komunalno Održavanje D.O.O.	Lovornik
	Pojezerje	363,75	Gradska Čistoća I Usluge D.O.O. Težačka 8, Vrgorac	Ajdanovac
	Slivno	828,00	Komunalno Održavanje D.O.O.	Lovornik
	Smokvica	53,50	Krublić D.O.O.	Ugrinovica
		160,28	Komunalno Trgovačko Društvo Mindel D.O.O.	Kokojevica
	Trpanj	380,00	Komunalno Trpanj D.O.O.	Vinošte
	Zažablje	208,00	Čistoća Metković D.O.O., Mostarska 10, 20350 Metković	Dubravica
Župa dubrovačka	2.548,00	Čistoća D.O.O., Put Republike 14, 20000 Dubrovnik	Grabovica	
20. Međimurska	Belica	216,29	Piškornica - Sanacijsko Odlagalište d.o.o., Matije Gupca 12, Koprivnički Ivanec	Piškornica (CGO budući)
	Čakovec	5.039,70	Gkp Čakom D.O.O., Mihovljanska Bb (10), 40000 Čakovec	Totovec
	Dekanovec	60,29	Piškornica - Sanacijsko Odlagalište d.o.o., Matije Gupca 12, Koprivnički Ivanec	Piškornica (CGO budući)
	Domašinec	145,58	Piškornica - Sanacijsko Odlagalište d.o.o., Matije Gupca 12, Koprivnički Ivanec	Piškornica (CGO budući)
	Donja Dubrava	0,96	Gkp Čakom D.O.O., Mihovljanska Bb (10), 40000 Čakovec	Totovec
		202,24	Piškornica - Sanacijsko Odlagalište d.o.o., Matije Gupca 12, Koprivnički Ivanec	Piškornica (CGO budući)
	Donji Kraljevec	464,47	Piškornica - Sanacijsko Odlagalište d.o.o., Matije Gupca 12, Koprivnički Ivanec	Piškornica (CGO budući)
	Donji Vidovec	128,71	Piškornica - Sanacijsko Odlagalište d.o.o., Matije Gupca 12, Koprivnički Ivanec	Piškornica (CGO budući)
	Goričan	212,17	Piškornica - Sanacijsko Odlagalište d.o.o., Matije Gupca 12, Koprivnički Ivanec	Piškornica (CGO budući)
		32,40	Piškornica - Sanacijsko Odlagalište d.o.o., Matije Gupca 12, Koprivnički Ivanec	Piškornica (CGO budući)
	Gornji Mihaljevec	45,46	Komunalac d.o.o., Sajmište 174, 32000 Vukovar	Petrovačka dola
	Kotoriba	331,00	Piškornica - Sanacijsko Odlagalište d.o.o., Matije Gupca 12, Koprivnički Ivanec	Piškornica (CGO budući)
	Mala Subotica	458,83	Gkp Čakom D.O.O., Mihovljanska Bb (10), 40000 Čakovec	Totovec
	Mursko Središće	732,54	Gkp Čakom D.O.O., Mihovljanska Bb (10), 40000 Čakovec	Totovec
	Nedelišće	1.522,72	Gkp Čakom D.O.O., Mihovljanska Bb (10), 40000 Čakovec	Totovec
	Orehovica	348,24	Gkp Čakom D.O.O., Mihovljanska Bb (10), 40000 Čakovec	Totovec

Županija	JLS s kojeg je otpad sakupljen	Količina odloženog otpada(t)	Naziv i adresa tvrtke/obrta koja preuzima otpad na postupak odlaganja	Naziv odlagališta
	Podturen	214,45	Piškornica - Sanacijsko Odlagalište d.o.o., Matije Gupca 12, Koprivnički Ivanec	Piškornica (CGO budući)
	Prelog	842,73	Piškornica - Sanacijsko Odlagalište d.o.o., Matije Gupca 12, Koprivnički Ivanec	Piškornica (CGO budući)
	Pribislavec	236,04	Gkp Čakom D.O.O., Mihovljanska Bb (10), 40000 Čakovec	Totovec
		272,16	Piškornica - Sanacijsko Odlagalište d.o.o., Matije Gupca 12, Koprivnički Ivanec	Piškornica (CGO budući)
	Selnica	224,76	Gkp Čakom D.O.O., Mihovljanska Bb (10), 40000 Čakovec	Totovec
	Strahoninec	220,55	Gkp Čakom D.O.O., Mihovljanska Bb (10), 40000 Čakovec	Totovec
	Sveta Marija	172,34	Piškornica - Sanacijsko Odlagalište d.o.o., Matije Gupca 12, Koprivnički Ivanec	Piškornica (CGO budući)
	Sveti Juraj na Bregu	9,74	Kombel d.o.o. Belišće	Belišće (Staro Valpovo)
		136,31	Komunalac d.o.o., Sajmište 174, 32000 Vukovar	Petrovačka dola
	Sveti Martin na Muri	251,71	Gkp Čakom D.O.O., Mihovljanska Bb (10), 40000 Čakovec	Totovec
	Šenkovec	296,29	Gkp Čakom D.O.O., Mihovljanska Bb (10), 40000 Čakovec	Totovec
	Štrigova	276,34	Gkp Čakom D.O.O., Mihovljanska Bb (10), 40000 Čakovec	Totovec
	Vratišinec	117,94	Gkp Čakom D.O.O., Mihovljanska Bb (10), 40000 Čakovec	Totovec
21. Grad Zagreb	Zagreb	200.923,60	Zagrebački Holding D.O.O. Podružnica Zgos, Zeleni Trg 3, 10000 Zagreb	Prudinec-Jakuševac

Izvor: MINGOR, Zavod za zaštitu okoliša i prirode

## Prilog 7. Određivanje vrste komunalnog otpada prema Katalogu otpada

Otpad se razvrstava prema Katalogu otpada<sup>30</sup>. Katalog otpada sadrži popis sa više od 800 vrsta otpada sistematiziranog prema svojstvima i mjestu nastanka otpada u 20 grupa, koje označavaju djelatnost iz koje potječe otpad.

Vrsta otpada uvijek se označava šesteroznamenastim ključnim brojem (npr. 20 03 01). Opasan otpad u Katalogu otpada ima oznaku zvjezdice (\*).

Pri određivanju ključnog broja otpada uvijek treba koristiti onaj čiji opis najtočnije odražava svojstva otpada.

U Katalogu otpada komunalni otpad obično je obuhvaćen grupom „20: Komunalni otpad (otpad iz kućanstava i slični otpad iz industrijskih i zanatskih pogona i iz ustanova) uključujući odvojeno prikupljene sastojke“.

Odvojeno prikupljeni ambalažni otpad iz komunalnog otpada (uključujući mješavine različitog ambalažnog materijala) mora se klasificirati u podgrupu 15 01. Npr. za staklene boce odvojene iz komunalnog otpada ispravan je ključni broj 15 01 07 Staklena ambalaža, a ne 20 01 02 Staklo.

Za otpad iz kućanstva i otpad iz trgovine, industrije i iz ustanova koji je po svojstvima i sastavu sličan otpadu iz kućanstava, iz kojeg posebnim postupkom nisu izdvojeni pojedini materijali (kao što je papir, staklo i dr.) koristi se ključni broj 20 03 01 – miješani komunalni otpad.

U nastavku se nalazi popis ključnih brojeva koji se koriste za pojedine vrste komunalnog otpada, a nekima su dodana i pojašnjenja odnosno uobičajeni, svakodnevni nazivi.

Tablica 35. Vrste komunalnog otpada (grupa 20 i podgrupa 15 01), s opisom otpada

20	Komunalni otpad (otpad iz kućanstava i slični otpad iz ustanova i trgovinskih i proizvodnih djelatnosti) uključujući odvojeno sakupljene sastojke komunalnog otpada	
20 01	odvojeno sakupljeni sastojci komunalnog otpada (osim 15 01)	
20 01 01	papir i karton	N
20 01 02	staklo	N
20 01 08	biorazgradivi otpad iz kuhinja i kantina	N
20 01 10	odjeća	N
20 01 11	tekstili	N
20 01 13*	otapala	O53
20 01 14*	kiseline	O53
20 01 15*	lužine	O53
20 01 17*	fotografske kemikalije	O53
20 01 19*	pesticidi	O53
20 01 21*	fluorescentne cijevi i ostali otpad koji sadrži živu	V157
20 01 23*	odbačena oprema koja sadrži klorofluorouglikje	V157
20 01 25	jestiva ulja i masti	V152
20 01 26*	ulja i masti koji nisu navedeni pod 20 01 25*	V152
20 01 27*	boje, tinte, ljepljiva i smole, koje sadrže opasne tvari	V153
20 01 28	boje, tinte, ljepljiva i smole, koje nisu navedene pod 20 01 27*	V153
20 01 29*	deterdženti koji sadrže opasne tvari	V154
20 01 30	deterdženti koji nisu navedeni pod 20 01 29*	V154
20 01 31*	citotoksici i citostatici	V155
20 01 32	lijekovi koji nisu navedeni pod 20 01 31*	V155
20 01 33*	baterije i akumulatori obuhvaćeni pod 16 06 01*, 16 06 02* ili 16 06 03* i nesortirane baterije i akumulatori koji sadrže te baterije	V156
20 01 34	baterije i akumulatori, koji nisu navedeni pod 20 01 33*	V156
20 01 35*	odbačena električna i elektronička oprema koja nije navedena pod 20 01 21* i 20 01 23*, koja sadrži opasne komponente <sup>31</sup>	V157

<sup>30</sup> Pravilnik o katalogu otpada („Narodne novine”, broj 90/15)

<sup>31</sup> Opasne komponente iz električne i elektroničke opreme mogu obuhvaćati akumulatore i baterije navedene pod 16 06 i označene kao opasne, živine sklopke, staklo od katodnih cijevi i ostale vrste aktiviranog stakla itd.

20	Komunalni otpad (otpad iz kućanstava i slični otpad iz ustanova i trgovinskih i proizvodnih djelatnosti) uključujući odvojeno sakupljene sastojke komunalnog otpada	
20 01 36	odbačena električna i elektronička oprema, koja nije navedena pod 20 01 21*, 20 01 23* i 20 01 35*	V157
20 01 37*	drvo koje sadrži opasne tvari	V158
20 01 38	drvo koje nije navedeno pod 20 01 37*	V158
20 01 39	plastika	N
20 01 40	metali	N
20 01 41	otpad od čišćenja dimnjaka	N
20 01 99	ostali sastojci komunalnog otpada koji nisu specificirani na drugi način	N
20 02	otpad iz vrtova i parkova (uključujući otpad sa groblja)	
20 02 01	biorazgradivi otpad	N
20 02 02	zemlja i kamenje	N
20 02 03	ostali otpad koji nije biorazgradiv	N
20 03	ostali komunalni otpad	
20 03 01	miješani komunalni otpad	N
20 03 02	otpad s tržnica	N
20 03 03	ostaci od čišćenja ulica	N
20 03 04	muljevi iz septičkih jama	N
20 03 06	otpad nastao čišćenjem kanalizacije	N
20 03 07	glomazni otpad	N
20 03 99	komunalni otpad koji nije specificiran na drugi način	N
15	Otpadna ambalaža; apsorbenzi, tkanine za brisanje, filtarski materijali i zaštitna odjeća koja nije specificirana na drugi način	
15 01	ambalaža (uključujući odvojeno sakupljenu ambalažu iz komunalnog otpada)	
15 01 01	papirna i kartonska ambalaža	V97
15 01 02	plastična ambalaža	V97
15 01 03	drvena ambalaža	V97
15 01 04	metalna ambalaža	V97
15 01 05	višeslojna (kompozitna) ambalaža	V97
15 01 06	miješana ambalaža	V97
15 01 07	staklena ambalaža	V97
15 01 09	tekstilna ambalaža	V97
15 01 10*	ambalaža koja sadrži ostatke opasnih tvari ili je onečišćena opasnim tvarima	V97
15 01 11*	metalna ambalaža koja sadrži opasne krute porozne materijale (npr. azbest), uključujući prazne spremnike pod tlakom	O17

Izvor: MINGOR, Zavod za zaštitu okoliša i prirode

## 8. Popis slika:

Slika 1. Obuhvat stanovništva organiziranim sakupljanjem komunalnog otpada u RH u razdoblju od 1995. do 2019. ....	15
Slika 2. Količine ukupno proizvedenog komunalnog otpada u RH, 1995.-2019. ....	16
Slika 3. Godišnje količine nastalog komunalnog otpada po stanovniku u RH, 1995.-2019. ....	17
Slika 4. Količine odvojeno sakupljenog komunalnog otpada u RH, 2010.-2019. ....	18
Slika 5. Udio odvojeno sakupljenog komunalnog otpada i miješanog komunalnog otpada u RH, 2010.-2019. ....	19
Slika 6. Količine komunalnog otpada upućenog na uporabu u RH, 2010.-2019. ....	19
Slika 7. Udio komunalnog otpada RH po postupcima obrade, 2010.- 2019. ....	20
Slika 8. Nastali i odloženi biorazgradivi komunalni otpad u RH, 1997.-2019. ....	22
Slika 9. Nastali i odloženi biorazgradivi komunalni otpad za razdoblje od 1997. do 2019. u odnosu na ciljane količine propisane Direktivom o odlaganju otpada. ....	22
Slika 10. Ukupne količine proizvedenog biootpada iz komunalnog otpada i gospodarenje, 2012.-2019. ....	24
Slika 11. Količine odloženog komunalnog otpada, 2010.-2019. ....	25
Slika 12. Odnos specifične količine proizvedenog komunalnog otpada u 2019. po županijama i specifične količine proizvedenog komunalnog otpada u RH, kg/stanovnik. ....	29
Slika 13. Količine proizvedenog komunalnog otpada u 2019. godini po općinama, kg/stanovnik. ....	30
Slika 14. Specifične količine proizvedenog komunalnog otpada u 2019. godini po županijama, kg/stanovnik. ....	30
Slika 15. Udjeli pojedinih Županija u ukupno sakupljenom komunalnom otpadu u organizaciji JLS. ....	33
Slika 16. Odvojeno sakupljeni komunalni otpad u 2019., po vrstama. ....	34
Slika 17. Raspodjela županija u odvojeno sakupljenom glomaznom otpadu (lijevo) i papiru (desno) u organizaciji JLS. ....	35
Slika 18. Raspodjela županija u odvojeno sakupljenom biootpadu (lijevo) i plastivi (desno) u organizaciji JLS. ....	36
Slika 19. Količine komunalnog otpada sakupljene putem reciklažnih dvorišta u razdoblju od 2012. do 2019. ....	36
Slika 20. Stope odvojeno sakupljenog komunalnog otpada u organizaciji JLS, izračunate prema metodi za obračun poticajne naknade, u 2019. godini. ....	38
Slika 21. Procijenjena stopa uporabe komunalnog otpada u 2019. po županijama s uključenim dodatno utvrđenim količinama u odnosu na stopu uporabe komunalnog otpada sakupljenog u organizaciji JLS. ....	42
Slika 22. Stopa uporabe komunalnog otpada po županijama s uključenim dodatno utvrđenim količinama u 2019. ....	42
Slika 23. Količine miješanog komunalnog otpada koje su županije zaprimile iz drugih županija. ....	44
Slika 24. Udio županija u nastalom biorazgradivom otpadu. ....	49
Slika 25. Količine nastalog komunalnog biootpada u 2019. po ključnom broju. ....	51
Pregled podataka po županijama:	
Slika 26. Postupanje s komunalnim otpadom u Zagrebačkoj županiji. ....	
Slika 27. Raspodjela odvojenih vrsta otpada iz komunalnog otpada u Zagrebačkoj županiji. ....	
Slika 28. Postupanje s komunalnim otpadom u Krapinsko-zagorskog županiji. ....	
Slika 29. Raspodjela odvojenih vrsta otpada iz komunalnog otpada u Krapinsko-zagorskog županiji. ....	
Slika 30. Postupanje s komunalnim otpadom u Sisačko-moslavačkoj županiji. ....	
Slika 31. Raspodjela odvojenih vrsta otpada iz komunalnog otpada u Sisačko-moslavačkoj županiji. ....	
Slika 32. Postupanje s komunalnim otpadom u Karlovačkoj županiji. ....	
Slika 33. Raspodjela odvojenih vrsta otpada iz komunalnog otpada u Karlovačkoj županiji. ....	
Slika 34. Postupanje s komunalnim otpadom u Varaždinskoj županiji. ....	
Slika 35. Raspodjela odvojenih vrsta otpada iz komunalnog otpada u Varaždinskoj županiji. ....	
Slika 36. Postupanje s komunalnim otpadom u Koprivničko-križevačkoj županiji. ....	
Slika 37. Raspodjela odvojenih vrsta otpada iz komunalnog otpada u Koprivničko-križevačkoj županiji. ....	
Slika 38. Postupanje s komunalnim otpadom u Bjelovarsko-bilogorskoj županiji. ....	
Slika 39. Raspodjela odvojenih vrsta otpada iz komunalnog otpada u Bjelovarsko-bilogorskoj županiji. ....	
Slika 40. Postupanje s komunalnim otpadom u Primorsko-goranskoj županiji. ....	
Slika 41. Raspodjela odvojenih vrsta otpada iz komunalnog otpada u Primorsko-goranskoj županiji. ....	
Slika 42. Postupanje s komunalnim otpadom u Ličko-senjskoj županiji. ....	
Slika 43. Raspodjela odvojenih vrsta otpada iz komunalnog otpada u Ličko-senjskoj županiji. ....	
Slika 44. Postupanje s komunalnim otpadom u Virovitičko-podravskoj županiji. ....	
Slika 45. Raspodjela odvojenih vrsta otpada iz komunalnog otpada u Virovitičko-podravskoj županiji. ....	
Slika 46. Postupanje s komunalnim otpadom u Požeško-slavonskoj županiji. ....	
Slika 47. Raspodjela odvojenih vrsta otpada iz komunalnog otpada u Požeško-slavonskoj županiji. ....	
Slika 48. Postupanje s komunalnim otpadom u Brodsko-posavskoj županiji. ....	
Slika 49. Raspodjela odvojenih vrsta otpada iz komunalnog otpada u Brodsko-posavskoj županiji. ....	
Slika 50. Postupanje s komunalnim otpadom u Zadarskoj županiji. ....	



Slika 51. Raspodjela odvojenih vrsta otpada iz komunalnog otpada u Zadarskoj županiji.....	
Slika 52. Postupanje s komunalnim otpadom u Osječko-baranjskoj županiji.....	
Slika 53. Raspodjela odvojenih vrsta otpada iz komunalnog otpada u Osječko-baranjskoj županiji.....	
Slika 54. Postupanje s komunalnim otpadom u Šibensko-kninskoj županiji.....	
Slika 55. Raspodjela odvojenih vrsta otpada iz komunalnog otpada u Šibensko-kninskoj županiji.....	
Slika 56. Postupanje s komunalnim otpadom u Vukovarsko-srijemskoj županiji.....	
Slika 57. Raspodjela odvojenih vrsta otpada iz komunalnog otpada u Vukovarsko-srijemskoj županiji.....	
Slika 58. Postupanje s komunalnim otpadom u Splitsko-dalmatinskoj županiji.....	
Slika 59. Raspodjela odvojenih vrsta otpada iz komunalnog otpada u Splitsko-dalmatinskoj županiji.....	
Slika 60. Postupanje s komunalnim otpadom u Istarskoj županiji.....	
Slika 61. Raspodjela odvojenih vrsta otpada iz komunalnog otpada u Istarskoj županiji.....	
Slika 62. Postupanje s komunalnim otpadom u Dubrovačko-neretvanskoj županiji.....	
Slika 63. Raspodjela odvojenih vrsta otpada iz komunalnog otpada u Dubrovačko-neretvanskoj županiji.....	
Slika 64. Postupanje s komunalnim otpadom u Međimurskoj županiji.....	
Slika 65. Raspodjela odvojenih vrsta otpada iz komunalnog otpada u Međimurskoj županiji.....	
Slika 66. Postupanje s komunalnim otpadom u Gradu Zagrebu.....	
Slika 67. Raspodjela odvojenih vrsta otpada iz komunalnog otpada u Gradu Zagrebu.....	

## 9. Popis tablica:

Tablica 1. Tablični prikaz najvažnijih informacija o komunalnom otpadu i gospodarenju s istim u 2019. godini s usporednim prikazom propisanih ciljeva .....	11
Tablica 2. Količine i stope odvojenog sakupljanja.....	12
Tablica 3. Količine i stope uporabe i recikliranja.....	12
Tablica 4. Količina komunalnog otpada iz turizma, 2014.-2019. ....	17
Tablica 5. Broj tvrtki koje su prijavile sakupljanje miješanog komunalnog otpada u 2019 i tvrtke koje imaju dozvolu za gospodarenje s miješanim komunalnim otpadom .....	26
Tablica 6. Obuhvat stanovništva organiziranim sakupljanjem komunalnog otpada u RH, 2019.....	26
Tablica 7. Količine komunalnog otpada sakupljene u organizaciji JLS i sakupljenog putem trgovine na malo, po županijama, 2019. ....	27
Tablica 8. Ukupna količina nastalog komunalnog otpada u 2019., po županijama .....	28
Tablica 9. Količine otpada nastalog u turizmu u 2019., po županijama.....	31
Tablica 10. Udio otpada iz turizma u ukopnoj količini nastalog komunalnog otpada .....	31
Tablica 11. Količine miješanog komunalnog otpada i ostalih vrsta komunalnog otpada sakupljenih u organizaciji JLS u 2019., po županijama .....	32
Tablica 12. Procijenjene ukupne količine nastalog komunalnog otpada, miješanog komunalnog otpada i ostalih vrsta sakupljenog komunalnog otpada u 2019., po županijama .....	33
Tablica 13. Odvojeno sakupljeni komunalni otpad u 2019. ....	34
Tablica 14. Količine pojedinih vrsta odvojeno sakupljenog komunalnog otpada u 2019., po županijama .....	34
Tablica 15. Gospodarenje komunalnim otpadom sakupljenim u organizaciji JLS u 2019. godini .....	39
Tablica 16. Gospodarenje komunalnim otpadom u 2019. sa iskazanim stopama uporabe komunalnog otpada sakupljenog u organizaciji JLS, po županijama .....	39
Tablica 17. Gospodarenje komunalnim otpadom sakupljenim u organizaciji JLS i ukupno proizvedenim komunalnim otpadom u 2019.....	40
Tablica 18. Procjena ukupne stope uporabe po županijama u 2019. s uključenim dodatno utvrđenim količinama .....	41
Tablica 19. Količine nastalog komunalnog otpada i gospodarenje istim u 2019., po ključnom broju .....	43
Tablica 20. Međužupanijski prijevoz komunalnog otpada na odlaganje u susjedne županije, 2019.....	44
Tablica 21. Količine odloženog otpada na odlagališta na koja se odlagao komunalni otpad u 2019. godini, po županijama .....	45
Tablica 22. Količine odloženog otpada na odlagališta na koja se odlagao komunalni otpad u 2019. godini, po ključnom broju otpada .....	46
Tablica 23. Količine odloženog otpada na odlagališta na koja se odlagao komunalni otpad u 2019. ....	47
Tablica 24. Količine nastalog biorazgradivog komunalnog otpada po županijama u 2019. ....	49
Tablica 25. Količine odloženog biorazgradivog komunalnog otpada u 2019. po županijama .....	50
Tablica 26. Količine kompostiranog otpada u 2019. godini.....	51
Pregled podataka po županijama:	
Tablica 27. Količine komunalnog otpada u 2019., sakupljeno i postupanje s istim, po ključnom broju, Zagrebačka županija.....	

Tablica 28. Količine odvojenih vrsta otpada iz komunalnog otpada u 2019., po JLS, Zagrebačka županija.....	
Tablica 29. Količine proizvodnog i komunalnog otpada odloženog na odlagališta otpada na koja se odlagao komunalni otpad u 2019., po ključnom broju, Zagrebačka županija.....	
Tablica 30. Količine komunalnog otpada u 2019., sakupljeno i postupanje s istim, po ključnom broju, Krapinsko-zagorska županija.....	
Tablica 31. Količine odvojenih vrsta otpada iz komunalnog otpada u 2019., po JLS, Krapinsko-zagorska županija	
Tablica 32. Količine proizvodnog i komunalnog otpada odloženog na odlagališta otpada na koja se odlagao komunalni otpad u 2019., po ključnom broju, Krapinsko-zagorska županija.....	
Tablica 33. Količine komunalnog otpada u 2019., sakupljeno i postupanje s istim, po ključnom broju, Sisačko-moslavačka županija.....	
Tablica 34. Količine odvojenih vrsta otpada iz komunalnog otpada u 2019., po JLS, Sisačko-moslavačka županija	
Tablica 35. Količine proizvodnog i komunalnog otpada odloženog na odlagališta otpada na koja se odlagao komunalni otpad u 2019., po ključnom broju, Sisačko-moslavačka županija.....	
Tablica 36. Količine komunalnog otpada u 2019., sakupljeno i postupanje s istim, po ključnom broju, Karlovačka županija.....	
Tablica 37. Količine odvojenih vrsta otpada iz komunalnog otpada u 2019., po JLS, Karlovačka županija.....	
Tablica 38. Količine proizvodnog i komunalnog otpada odloženog na odlagališta otpada na koja se odlagao komunalni otpad u 2019., po ključnom broju, Karlovačka županija.....	
Tablica 39. Količine komunalnog otpada u 2019., sakupljeno i postupanje s istim, po ključnom broju, Varaždinska županija.....	
Tablica 40. Količine odvojenih vrsta otpada iz komunalnog otpada u 2019., po JLS, Varaždinska županija.....	
Tablica 41. Količine proizvodnog i komunalnog otpada odloženog na odlagališta otpada na koja se odlagao komunalni otpad u 2019., po ključnom broju, Varaždinska županija.....	
Tablica 42. Količine komunalnog otpada u 2019., sakupljeno i postupanje s istim, po ključnom broju, Koprivničko-križevačka županija.....	
Tablica 43. Količine odvojenih vrsta otpada iz komunalnog otpada u 2019., po JLS, Koprivničko-križevačka županija.....	
Tablica 44. Količine proizvodnog i komunalnog otpada odloženog na odlagališta otpada na koja se odlagao komunalni otpad u 2019., po ključnom broju, Koprivničko-križevačka županija.....	
Tablica 45. Količine komunalnog otpada u 2019., sakupljeno i postupanje s istim, po ključnom broju, Bjelovarsko-bilogorska županija.....	
Tablica 46. Količine odvojenih vrsta otpada iz komunalnog otpada u 2019., po JLS, Bjelovarsko-bilogorska županija.....	
Tablica 47. Količine proizvodnog i komunalnog otpada odloženog na odlagališta otpada na koja se odlagao komunalni otpad u 2019., po ključnom broju, Bjelovarsko-bilogorska županija.....	
Tablica 48. Količine komunalnog otpada u 2019., sakupljeno i postupanje s istim, po ključnom broju, Primorsko-goranska županija.....	
Tablica 49. Količine odvojenih vrsta otpada iz komunalnog otpada u 2019., po JLS, Primorsko-goranska županija	
Tablica 50. Količine proizvodnog i komunalnog otpada odloženog na odlagališta otpada na koja se odlagao komunalni otpad u 2019., po ključnom broju, Primorsko-goranska županija.....	
Tablica 51. Količine komunalnog otpada u 2019., sakupljeno i postupanje s istim, po ključnom broju, Ličko-senjska županija.....	
Tablica 52. Količine odvojenih vrsta otpada iz komunalnog otpada u 2019., po JLS, Ličko-senjska županija.....	
Tablica 53. Količine proizvodnog i komunalnog otpada odloženog na odlagališta otpada na koja se odlagao komunalni otpad u 2019., po ključnom broju, Ličko-senjska županija.....	
Tablica 54. Količine komunalnog otpada u 2019., sakupljeno i postupanje s istim, po ključnom broju, Virovitičko-podravska županija.....	
Tablica 55. Količine odvojenih vrsta otpada iz komunalnog otpada u 2019., po JLS, Virovitičko-podravska županija.....	
Tablica 56. Količine proizvodnog i komunalnog otpada odloženog na odlagališta otpada na koja se odlagao komunalni otpad u 2019., po ključnom broju, Virovitičko-podravska županija.....	
Tablica 57. Količine komunalnog otpada u 2019., sakupljeno i postupanje s istim, po ključnom broju, Požeško-slavonska županija.....	
Tablica 58. Količine odvojenih vrsta otpada iz komunalnog otpada u 2019., po JLS, Požeško-slavonska županija	
Tablica 59. Količine proizvodnog i komunalnog otpada odloženog na odlagališta otpada na koja se odlagao komunalni otpad u 2019., po ključnom broju, Požeško-slavonska županija.....	
Tablica 60. Količine komunalnog otpada u 2019., sakupljeno i postupanje s istim, po ključnom broju, Brodsko-posavska županija.....	

Tablica 61. Količine odvojenih vrsta otpada iz komunalnog otpada u 2019., po JLS, Brodsko-posavska županija	
Tablica 62. Količine proizvodnog i komunalnog otpada odloženog na odlagališta otpada na koja se odlagao komunalni otpad u 2019., po ključnom broju, Brodsko-posavska županija.....	
Tablica 63. Količine komunalnog otpada u 2019., sakupljeno i postupanje s istim, po ključnom broju, Zadarska županija.....	
Tablica 64. Količine odvojenih vrsta otpada iz komunalnog otpada u 2019., po JLS, Zadarska županija.....	
Tablica 65. Količine proizvodnog i komunalnog otpada odloženog na odlagališta otpada na koja se odlagao komunalni otpad u 2019., po ključnom broju, Zadarska županija.....	
Tablica 66. Količine komunalnog otpada u 2019., sakupljeno i postupanje s istim, po ključnom broju, Osječko-baranjska županija.....	
Tablica 67. Količine odvojenih vrsta otpada iz komunalnog otpada u 2019., po JLS, Osječko-baranjska županija	
Tablica 68. Količine proizvodnog i komunalnog otpada odloženog na odlagališta otpada na koja se odlagao komunalni otpad u 2019., po ključnom broju, Osječko-baranjska županija.....	
Tablica 69. Količine komunalnog otpada u 2019., sakupljeno i postupanje s istim, po ključnom broju, Šibensko-kninska županija.....	
Tablica 70. Količine odvojenih vrsta otpada iz komunalnog otpada u 2019., po JLS, Šibensko-kninska županija.....	
Tablica 71. Količine proizvodnog i komunalnog otpada odloženog na odlagališta otpada na koja se odlagao komunalni otpad u 2019., po ključnom broju, Šibensko-kninska županija.....	
Tablica 72. Količine komunalnog otpada u 2019., sakupljeno i postupanje s istim, po ključnom broju, Vukovarsko-srijemska županija.....	
Tablica 73. Količine odvojenih vrsta otpada iz komunalnog otpada u 2019., po JLS, Vukovarsko-srijemska županija.....	
Tablica 74. Količine proizvodnog i komunalnog otpada odloženog na odlagališta otpada na koja se odlagao komunalni otpad u 2019., po ključnom broju, Vukovarsko-srijemska županija.....	
Tablica 75. Količine komunalnog otpada u 2019., sakupljeno i postupanje s istim, po ključnom broju, Splitsko-dalmatinska županija.....	
Tablica 76. Količine odvojenih vrsta otpada iz komunalnog otpada u 2019., po JLS, Splitsko-dalmatinska županija	
Tablica 77. Količine proizvodnog i komunalnog otpada odloženog na odlagališta otpada na koja se odlagao komunalni otpad u 2019., po ključnom broju, Karlovačka županija.....	
Tablica 78. Količine komunalnog otpada u 2019., sakupljeno i postupanje s istim, po ključnom broju, Istarska županija.....	
Tablica 79. Količine odvojenih vrsta otpada iz komunalnog otpada u 2019., po JLS, Istarska županija.....	
Tablica 80. Količine proizvodnog i komunalnog otpada odloženog na odlagališta otpada na koja se odlagao komunalni otpad u 2019., po ključnom broju, Istarska županija.....	
Tablica 81. Količine komunalnog otpada u 2019., sakupljeno i postupanje s istim, po ključnom broju, Dubrovačko-neretvanska županija.....	
Tablica 82. Količine odvojenih vrsta otpada iz komunalnog otpada u 2019., po JLS, Dubrovačko-neretvanska županija.....	
Tablica 83. Količine proizvodnog i komunalnog otpada odloženog na odlagališta otpada na koja se odlagao komunalni otpad u 2019., po ključnom broju, Dubrovačko-neretvanska županija.....	
Tablica 84. Količine komunalnog otpada u 2019., sakupljeno i postupanje s istim, po ključnom broju, Međimurska županija.....	
Tablica 85. Količine odvojenih vrsta otpada iz komunalnog otpada u 2019., po JLS, Međimurska županija.....	
Tablica 86. Količine proizvodnog i komunalnog otpada odloženog na odlagališta otpada na koja se odlagao komunalni otpad u 2019., po ključnom broju, Međimurska županija.....	
Tablica 87. Količine komunalnog otpada u 2019., sakupljeno i postupanje s istim, po ključnom broju, Grad Zagreb	
Tablica 88. Količine odvojenih vrsta otpada iz komunalnog otpada u 2019., po JLS, Grad Zagreb.....	
Tablica 89. Količine proizvodnog i komunalnog otpada odloženog na odlagališta otpada na koja se odlagao komunalni otpad u 2019., po ključnom broju, Grad Zagreb.....	
Tablica 90. Pregled ukupnih količina sakupljenog komunalnog otpada u sklopu javne usluge i usluge povezane s javnom uslugom, količina miješanog komunalnog otpada, broja stanovnika obuhvaćenih organiziranim sakupljanjem i količina komunalnog otpada po stanovniku, po JLS za 2019. godinu.....	55
Tablica 91. Popis JLS u kojima se u 2019. godini provodilo odvojeno sakupljanje biootpada iz komunalnog otpada u sklopu javne usluge i usluge povezane s javnom uslugom.....	72
Tablica 92. Popis reciklažnih dvorišta koja su prijavila podatke za 2019. godinu.....	76
Tablica 93. Podaci o količinama i vrstama otpada koje su prijavili trgovci otpadom na malo za 2019., po tvrtkama.....	142
Tablica 94. Popis općina/gradova za koje su prijavljeni podaci o odvojenom sakupljanju komunalnog putem trgovine otpada na malo.....	144
Tablica 95. Količine i vrste otpada koje su u 2018. godini preuzimali trgovci na malo.....	146

Tablica 96. Popis aktivnih odlagališta u 2019 s oznakama kad je koje zatvoreno u 2019. godini .....	147
Tablica 97. Podaci o odlagalištima na koja je upućen miješani komunalni otpad iz pojedine jedinice lokalne samouprave u 2019. godini .....	149
Tablica 98. Vrste komunalnog otpada (grupa 20 i podgrupa 15 01), s opisom otpada .....	166

## 10. Korištena literatura:

1. [Revidirana Okvirna direktiva o otpadu](#)
2. Plan gospodarenja otpadom Republike Hrvatske za razdoblje 2017. – 2022. godine ([„Narodne novine“, broj 3/2017](#))
3. Zakon o održivom gospodarenju otpadom ([„Narodne novine“, broj 94/13, 73/17, 14/19, 98/19](#))
4. Pravilnik o gospodarenju otpadom ([„Narodne novine“, broj 81/20](#))
5. Uredba o gospodarenju komunalnim otpadom ([„Narodne novine“, broj 50/17, 84/19, 14/20](#))
6. Pravilnik o registru onečišćavanja okoliša ([„Narodne novine“, broj 87/15](#))
7. Pravilnik o Katalogu otpada ([„Narodne novine“, broj 90/15](#))
8. Eurostat - [Population change - Demographic balance and crude rates at national level](#)
9. [Pregled podataka o odlaganju i odlagalištima otpada za 2019. godinu](#)
10. [Metodologija za određivanje sastava i količina komunalnog odnosno miješanog komunalnog otpada s naputkom za naručivanje i provedbu određivanja prosječnog sastava komunalnog odnosno miješanog komunalnog otpada“ \(HAOP, 2015.\)](#)
11. [„Upute i pojmovnik za određivanje otpada prema Katalogu otpada“ \(AZO, 2010\)](#)
12. Hrvatska turistička zajednica, eVistitor - Informacijski sustav za prijavu i odjavu turista